

# 発表事項

- 1 支払基金改革の進捗状況
- 2 令和6事業年度社会保険診療報酬支払基金事業計画及び保健医療情報特別会計収入支出予算変更
- 3 令和6事業年度認可事業特別会計収入支出予算、事業計画及び資金計画変更
- 4 役員選任の認可
- 5 レセプトデータ等の統計情報の提供状況
- 6 令和6年度前期高齢者納付金等徴収決定額等
- 7 令和6年2月審査分の審査状況
- 8 令和6年3月審査分の特別審査委員会審査状況

# 原審査の状況【医科歯科計】

・前年同月に比べ、請求件数は2.2%減少、請求点数は1.9%減少、査定件数は1.5%増加、査定点数は13.3%増加

## 請求・査定件数

	件数	対前年同月伸び率
請求件数 (A)	<b>6,903万件</b>	<b>▲2.2%</b>
査定件数 (B)	<b>79.4万件</b>	<b>+1.5%</b>
・単月点検分	53.1万件	▲4.1%
・突合点検分	15.0万件	+14.8%
・縦覧点検分	11.3万件	+15.0%
請求1万件当たり査定件数 ( (B) / (A) ×10000)	<b>115.0件</b>	<b>+3.7%</b>
・単月点検分	77.0件	▲1.9%
・突合点検分	21.7件	+17.4%
・縦覧点検分	16.3件	+17.6%

## 請求・査定点数

	点数	対前年同月伸び率
請求点数 (C)	<b>1,394億7,224万点</b>	<b>▲1.9%</b>
査定点数 (D)	<b>3億8,922万点</b>	<b>+13.3%</b>
・単月点検分	3億2,174万点	+10.6%
・突合点検分	3,593万点	+25.7%
・縦覧点検分	3,154万点	+29.9%
請求1万点当たり査定点数 ( (D) / (C) ×10000)	<b>27.9点</b>	<b>+15.5%</b>
・単月点検分	23.1点	+12.8%
・突合点検分	2.6点	+28.1%
・縦覧点検分	2.3点	+32.4%

参考：調剤レセプトの請求件数	3,794万件	(+10.6%)
請求点数	389億978万点	(+12.0%)

単月査定件数	2.5万件	(+8.9%)
単月査定点数	105.9万点	(▲26.9%)

平日の日数	5年1月：23日	6年1月：23日	影響度：0.0%
-------	----------	----------	----------

- 1) 突合点検に係る査定件数・点数には医科（歯科）レセプトと調剤レセプトを照合した結果、査定となった調剤レセプトの件数及び点数を含んでいる。
- 2) 縦覧点検分には入外点検分を含んでおり、入外点検分の査定件数は0.4万件、査定点数は98.4万点である。
- 3) 被用者保険加入者数の対前年同月増減率は、令和5年11月で▲0.3%である。（出典：厚生労働省「最近の医療費の動向」）
- 4) 地方単独事業の請求件数増減(144.5万件)の影響は約2.0%である。

# 原審査の状況【医科】

・前年同月に比べ、請求件数は3.8%減少、請求点数は2.7%減少、査定件数は1.1%増加、査定点数は13.4%増加

## 請求・査定件数

	件数	対前年同月伸び率
請求件数 (A)	<b>5,557万件</b>	<b>▲3.8%</b>
査定件数 (B)	<b>76.1万件</b>	<b>+1.1%</b>
・単月点検分	50.5万件	▲4.8%
・突合点検分	14.8万件	+14.8%
・縦覧点検分	10.8万件	+16.1%
請求1万件当たり査定件数 ( (B) / (A) ×10000)	<b>137.0件</b>	<b>+5.2%</b>
・単月点検分	90.9件	▲1.0%
・突合点検分	26.7件	+19.3%
・縦覧点検分	19.4件	+20.7%

## 請求・査定点数

	点数	対前年同月伸び率
請求点数 (C)	<b>1,236億7,889万点</b>	<b>▲2.7%</b>
査定点数 (D)	<b>3億8,339万点</b>	<b>+13.4%</b>
・単月点検分	3億1,695万点	+10.7%
・突合点検分	3,587万点	+25.7%
・縦覧点検分	3,057万点	+31.3%
請求1万点当たり査定点数 ( (D) / (C) ×10000)	<b>31.0点</b>	<b>+16.6%</b>
・単月点検分	25.6点	+13.8%
・突合点検分	2.9点	+29.2%
・縦覧点検分	2.5点	+35.0%

1) 突合点検に係る査定件数・点数には医科レセプトと調剤レセプトを照合した結果、査定となった調剤レセプトの件数及び点数を含んでいる。

2) 縦覧点検分には入外点検分を含んでおり、入外点検分の査定件数は0.4万件、査定点数は96.9万点である。

# 原審査の状況【歯科】

・前年同月に比べ、請求件数は5.3%増加、請求点数は4.7%増加、査定件数は9.7%増加、査定点数は4.7%増加

## 請求・査定件数

	件数	対前年同月伸び率
請求件数 (A)	<b>1,346万件</b>	<b>+5.3%</b>
査定件数 (B)	<b>3.3万件</b>	<b>+9.7%</b>
・単月点検分	2.6万件	+12.2%
・突合点検分	0.1万件	+18.2%
・縦覧点検分	0.5万件	▲4.3%
請求1万件当たり査定件数 ( B ) / ( A ) ×10000	<b>24.2件</b>	<b>+4.1%</b>
・単月点検分	19.5件	+6.6%
・突合点検分	1.1件	+12.3%
・縦覧点検分	3.6件	▲9.1%

## 請求・査定点数

	点数	対前年同月伸び率
請求点数 (C)	<b>157億9,335万点</b>	<b>+4.7%</b>
査定点数 (D)	<b>583万点</b>	<b>+4.7%</b>
・単月点検分	479万点	+6.3%
・突合点検分	6万点	+33.7%
・縦覧点検分	98万点	▲3.7%
請求1万点当たり査定点数 ( D ) / ( C ) ×10000	<b>3.7点</b>	<b>▲0.02%</b>
・単月点検分	3.0点	+1.5%
・突合点検分	0.0点	+27.6%
・縦覧点検分	0.6点	▲8.0%

1) 突合点検に係る査定件数・点数には歯科レセプトと調剤レセプトを照合した結果、査定となった調剤レセプトの件数及び点数を含んでいる。

2) 縦覧点検分には入外点検分を含んでおり、入外点検分の査定件数は0.016万件、査定点数は1.5万点である。

# DPC電子レセプトの原審査における審査返戻状況

・前年同月に比べ、受付件数は20.4%減少、返戻件数は11.1%減少、受付1万件当たり返戻件数は11.7%増加

## 受付・審査返戻件数

	件数	対前年同月伸び率
受付件数 (A)	46.0万件	▲20.4%
審査返戻件数 (B)	0.9万件	▲11.1%
受付1万件当たり返戻件数 ( B ) / ( A ) × 10000	195.9件	+11.7%

## 受付・審査返戻点数

	点数	対前年同月伸び率
受付点数 (C)	329億5,901万点	▲21.5%
審査返戻点数 (D)	12億8,848万点	▲13.9%
受付1万点当たり返戻点数 ( D ) / ( C ) × 10000	390.9点	+9.7%

# 保険者再審査の状況【医科歯科計】

・前年同月に比べ、処理件数は0.1%減少、査定件数は0.4%減少、査定点数は11.9%増加

## 再審査処理・査定件数

医科・歯科計	件数	対前年同月伸び率
処理件数	94.2万件	▲0.1%
査定件数	20.2万件	▲0.4%
原審査請求1万件当たり査定件数	29.0件	+3.9%

医科	件数	対前年同月伸び率
処理件数	91.2万件	+0.3%
査定件数	19.2万件	▲0.5%
原審査請求1万件当たり査定件数	34.5件	+6.1%

歯科	件数	対前年同月伸び率
処理件数	3.1万件	▲8.9%
査定件数	1.0万件	+3.0%
原審査請求1万件当たり査定件数	7.2件	▲2.0%

## 再審査査定点数

医科・歯科計	点数	対前年同月伸び率
査定点数	1億989万点	+11.9%
原審査請求1万点当たり査定点数	7.7点	+12.9%

医科	点数	対前年同月伸び率
査定点数	1億689万点	+12.6%
原審査請求1万点当たり査定点数	8.5点	+14.4%

歯科	点数	対前年同月伸び率
査定点数	300万点	▲9.8%
原審査請求1万点当たり査定点数	1.8点	▲13.7%

- 1) 査定件数・点数には医科（歯科）レセプトと調剤レセプトを照会した結果、査定となった調剤レセプトの件数及び点数を含んでいる。
- 2) 原審査請求1万件（点）当たり査定件数（点数）は、4か月～6か月前平均原審査請求件数（点数）に対するものである。

# 制度別再審査の状況【医科歯科計】

・再審査処理件数に対する査定件数の割合は21.4%

	再審査処理件数	対前年同月伸び率	査定件数	対前年同月伸び率	査定点数	対前年同月伸び率
合計	94.2万件	▲0.1%	20.2万件	▲0.4%	1億989万点	+11.9%
協会・船員	20.5万件	▲11.2%	7.9万件	▲12.2%	7,538万点	+11.9%
健保組合	50.3万件	▲0.9%	7.8万件	+7.3%	2,196万点	+6.8%
共済組合	13.7万件	+21.1%	2.0万件	+9.8%	553万点	+15.5%
その他各法	9.7万件	+6.7%	2.4万件	+14.6%	702万点	+27.6%

	再審査処理件数に 対する査定件数の割合	原審査請求1万件 当たり査定件数	対前年同月伸び率	原審査請求1万点 当たり査定点数	対前年同月伸び率
合計	21.4%	29.0件	+3.9%	7.7点	+12.9%
協会・船員	38.6%	28.0件	▲12.3%	13.8点	+14.0%
健保組合	15.6%	38.6件	+2.0%	6.2点	+4.9%
共済組合	14.5%	26.6件	▲11.7%	4.3点	▲4.9%
その他各法	25.0%	18.1件	+61.6%	1.8点	+37.6%

1) 再審査処理件数に対する査定件数の割合は「査定件数÷再審査処理件数×100」で算出した数値である。

2) 原審査請求1万件（点）当たり査定件数（点数）は、4か月～6か月前平均原審査請求件数（点数）に対するものである。

## 医療機関再審査の状況【医科歯科計】

・前年同月に比べ、処理件数は4.3%減少、復活件数は8.6%増加、復活点数は45.5%増加

## 再審査処理・復活件数

	件数	対前年同月伸び率
再審査処理件数	<b>2.0万件</b>	<b>▲4.3%</b>
復活件数	<b>0.7万件</b>	<b>+8.6%</b>
原審査請求1万件当たり復活件数	<b>1.0件</b>	<b>+13.3%</b>

## 再審査復活点数

	点数	対前年同月伸び率
復活点数	<b>1,678万点</b>	<b>+45.5%</b>
原審査請求1万点当たり復活点数	<b>1.2点</b>	<b>+46.8%</b>

- 1) 医療機関再審査における「復活」とは、査定レセプトに対し医療機関から取消請求があり、同請求どおり査定取消となったものである。
- 2) 医療機関等における原審査請求1万件（点）当たり復活件数（点数）は、4か月～6か月前平均原審査請求件数（点数）に対するものである。

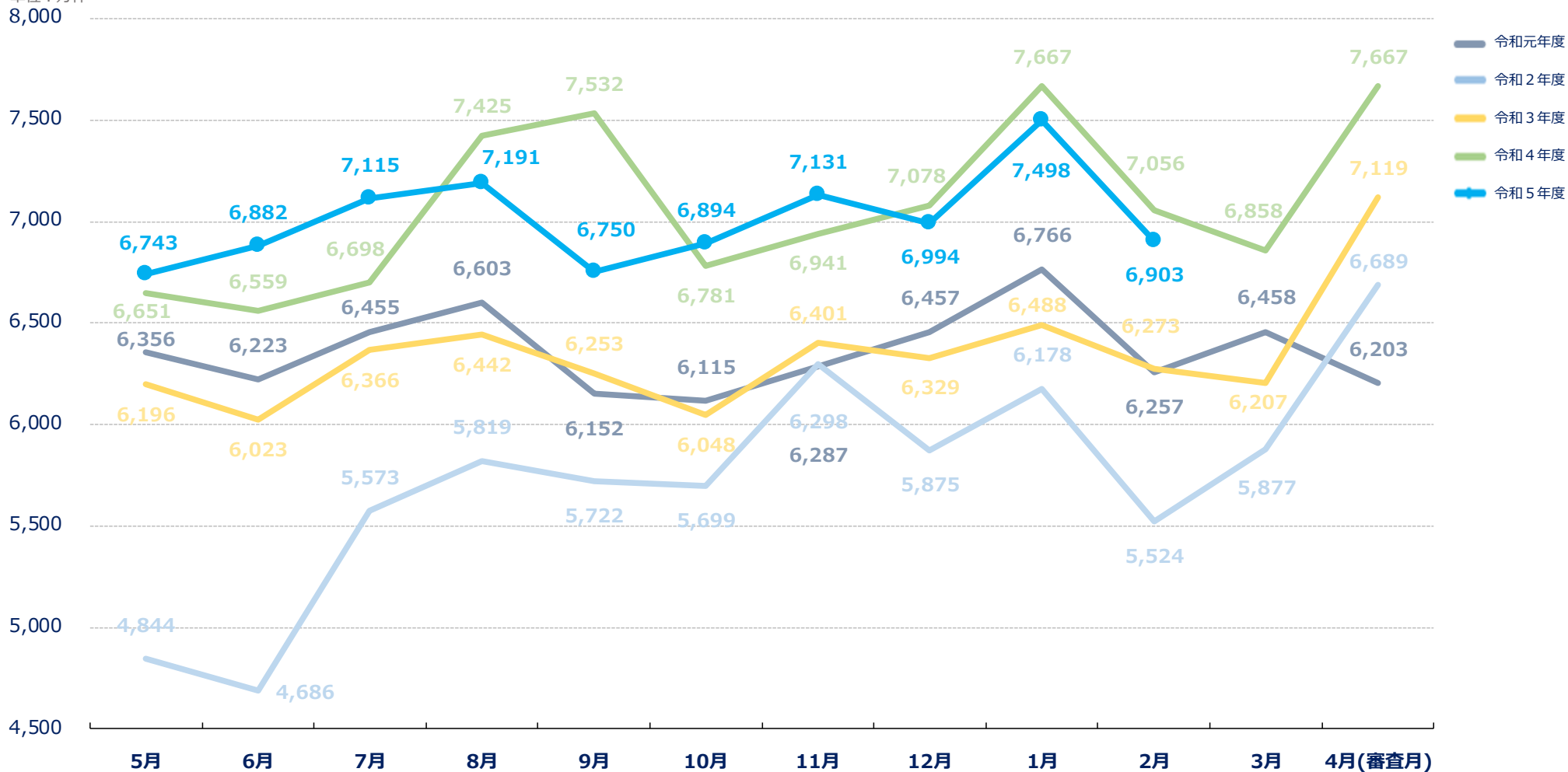


## 原審査請求件数の推移【医科歯科計】

・原審査請求件数は、前年同月に比べると2.2%減少

凡例

単位：万件

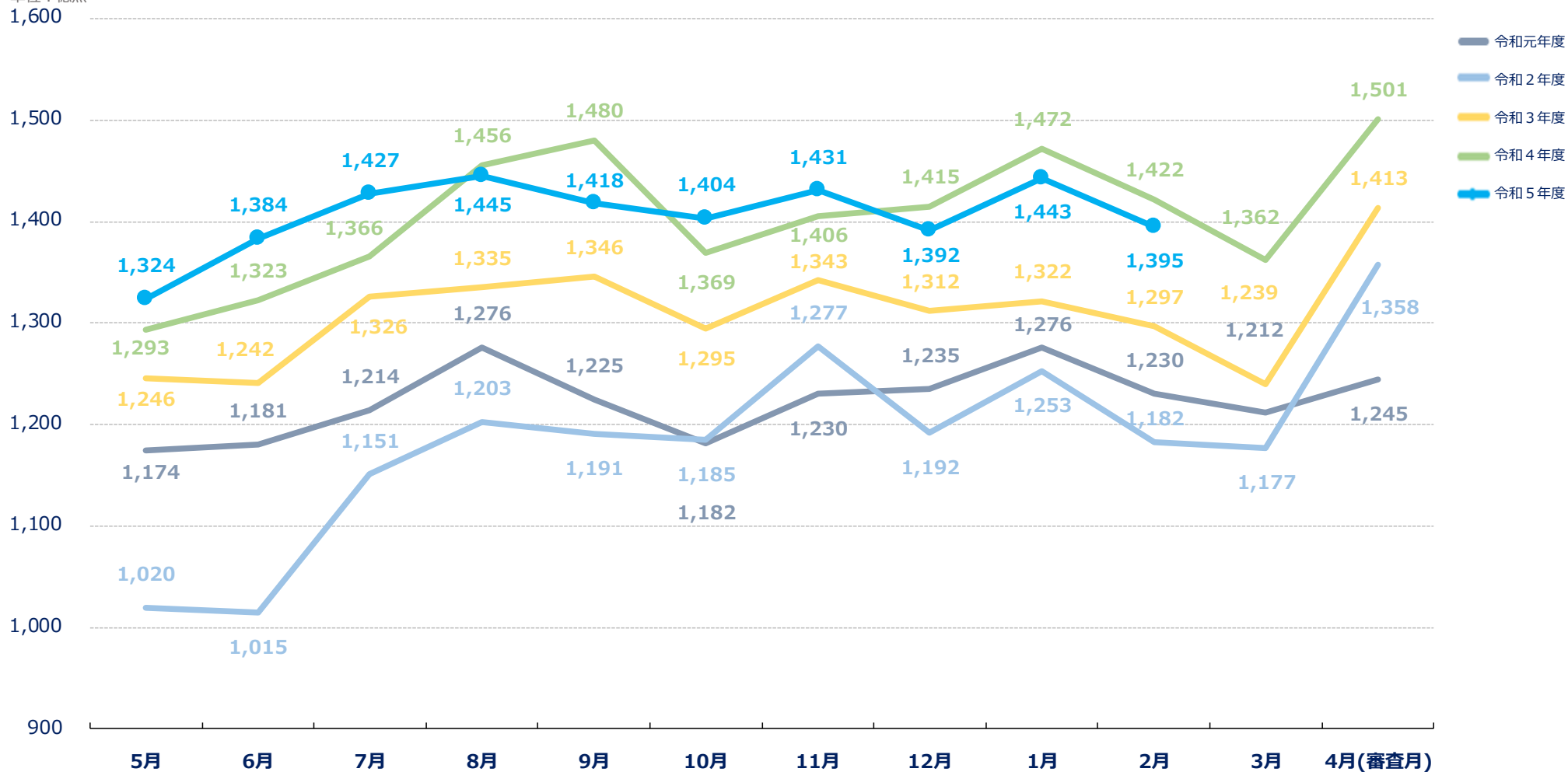


# 原審査請求点数の推移【医科歯科計】

・原審査請求点数は、前年同月に比べると1.9%減少

凡例

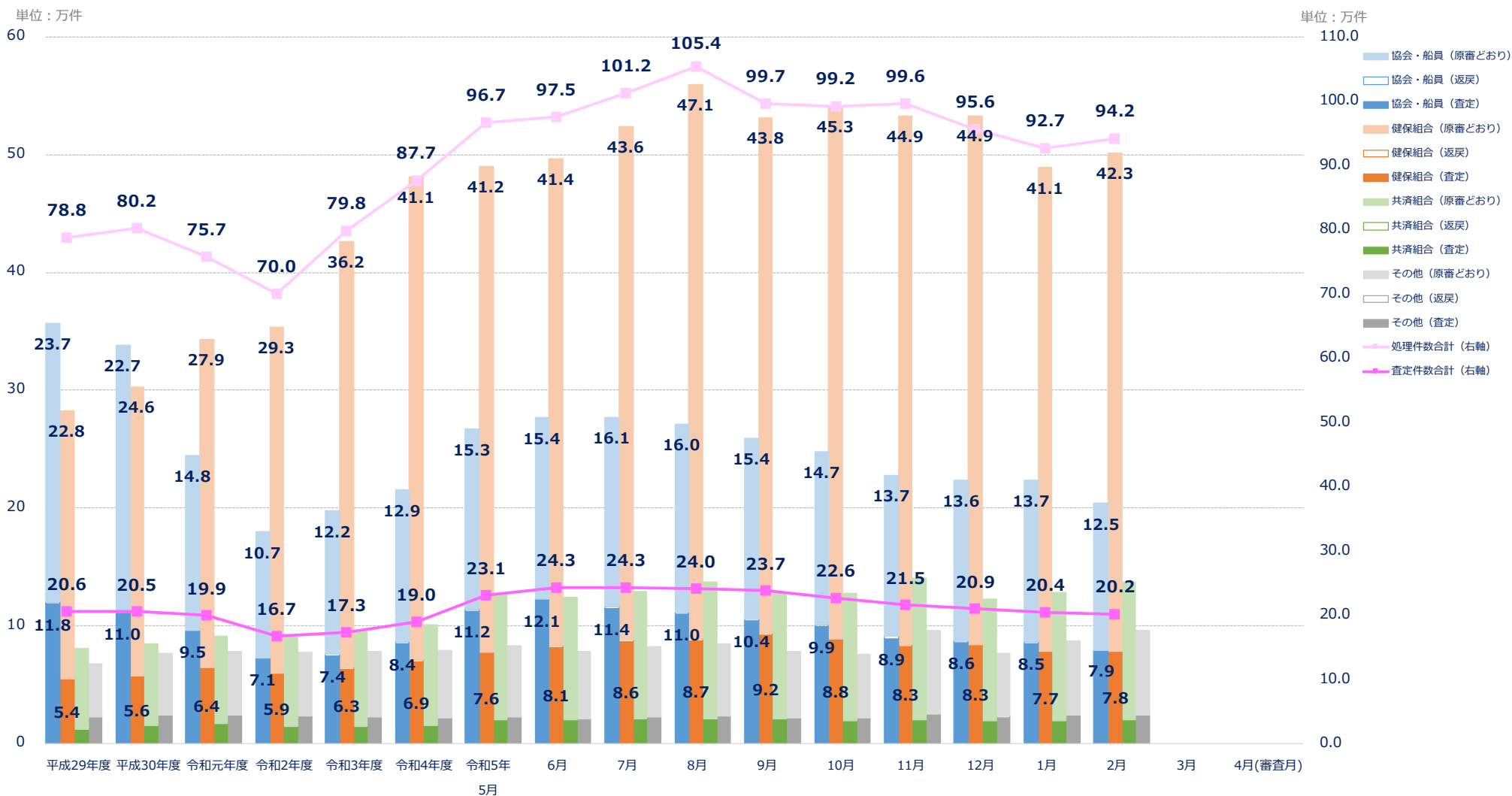
単位：億点



# 制度別再審査の処理件数及び査定件数の推移【医科歯科計】

- ・健保組合の請求件数の増加に伴い、処理件数合計も増加
- ・令和6年2月審査分における、健保組合の原審どおり件数は、協会・船員の原審どおり件数の3.4倍

凡例



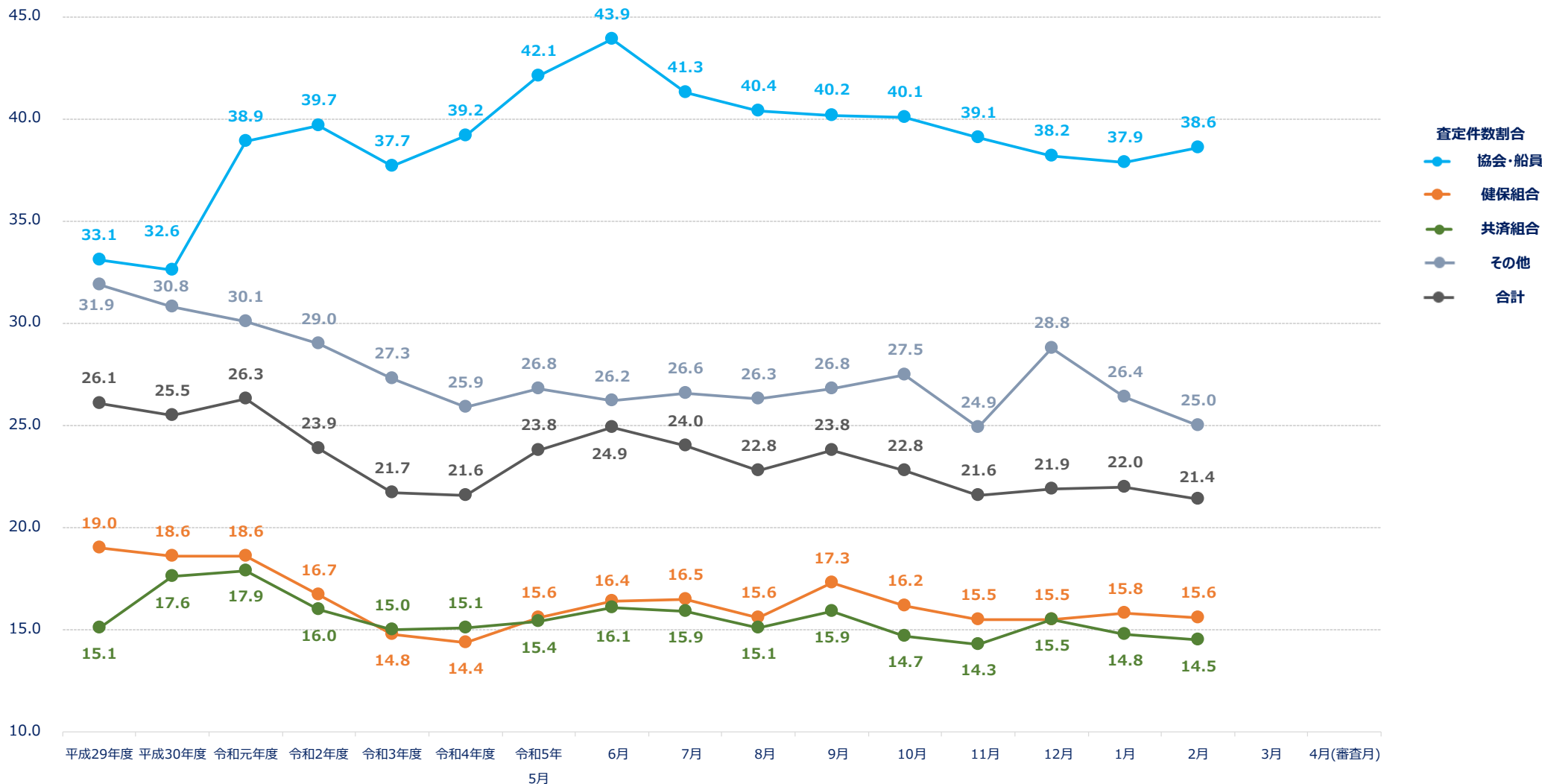
注 平成29年度～令和4年度の処理件数は、1か月当たり件数である。

# 制度別再審査処理件数に対する査定件数の割合の推移【医科歯科計】

・再審査処理件数に対する査定件数の割合は、合計21.4%、協会・船員38.6%、健保組合15.6%、共済組合14.5%

凡例

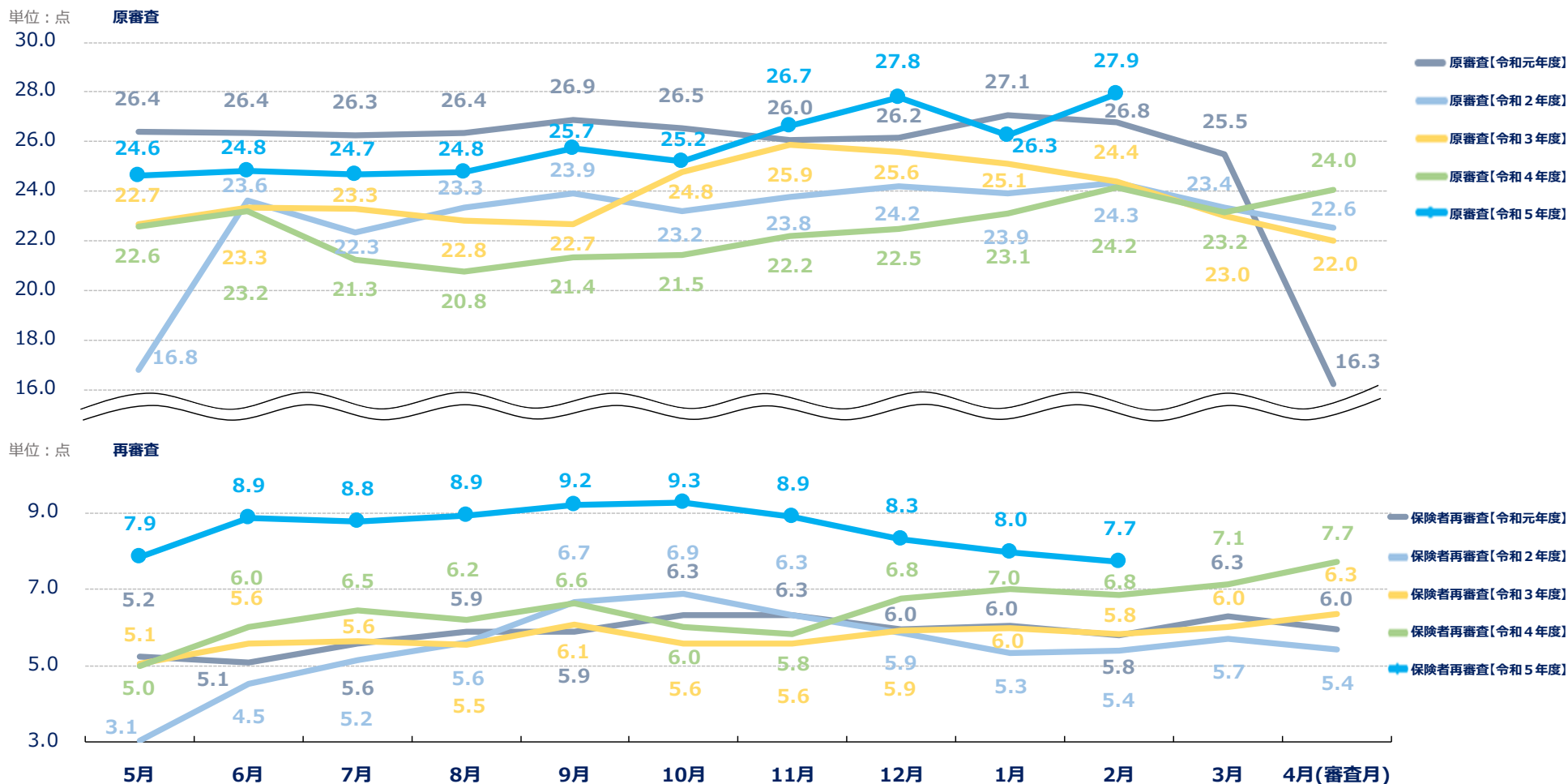
単位：%



## 原審査請求1万点当たり原審査査定点数及び保険者再審査査定点数の推移【医科歯科計】

・前月に比べ、原審査は1.6点増加、保険者再審査は0.3点減少

凡例

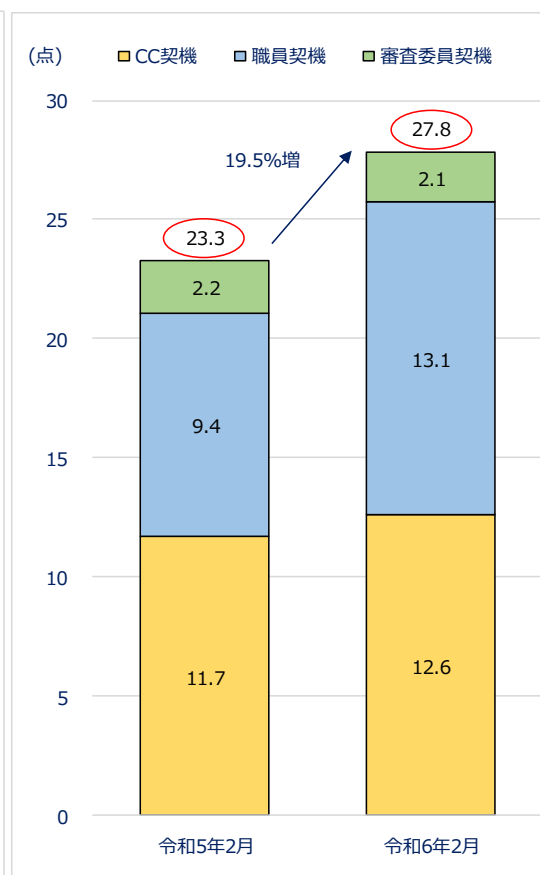
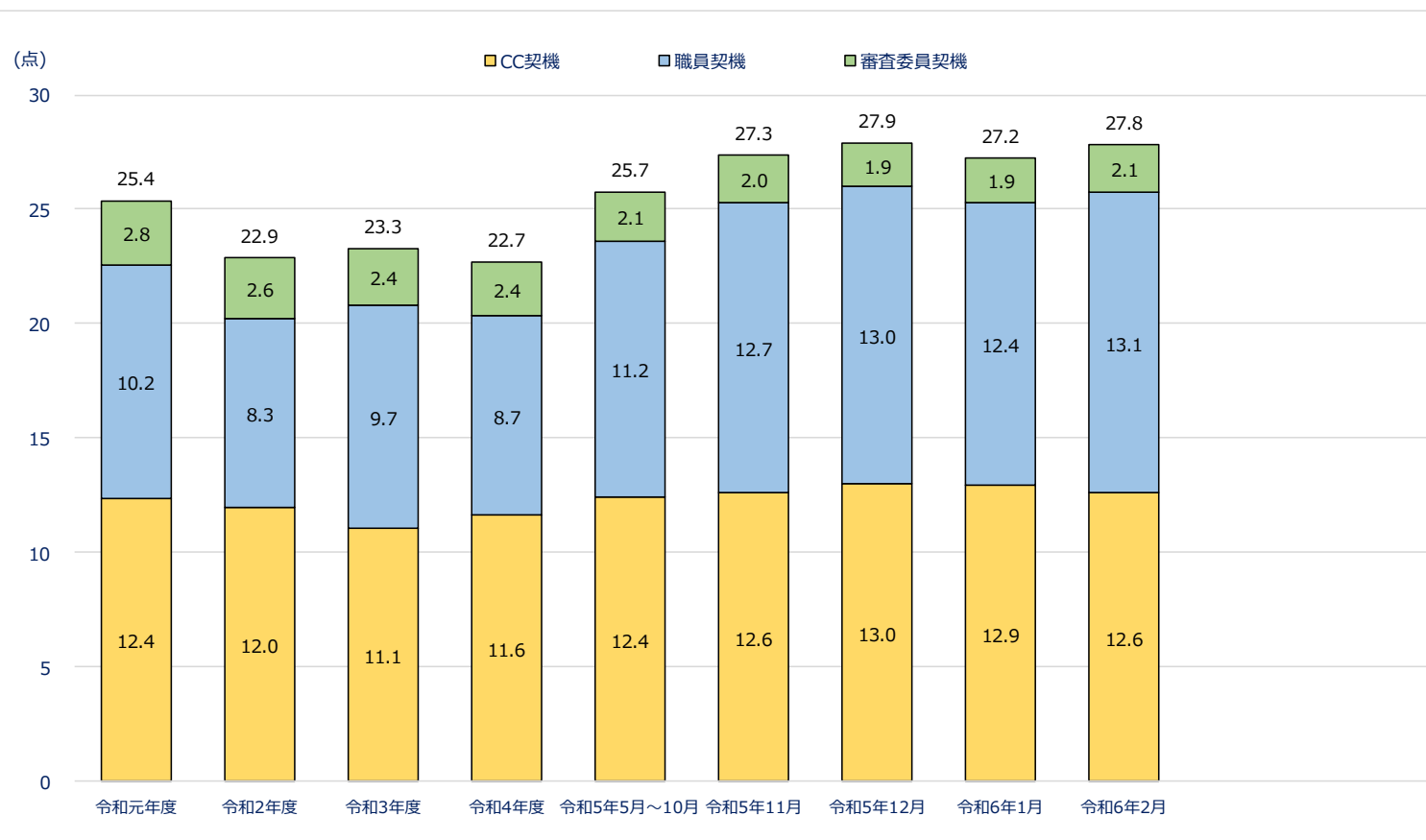


- 1) 原審査請求1万点当たり再審査査定点数は、4か月～6か月前平均原審査請求点数に対するものである。
- 2) 令和2年4月及び5月の減少については、東京と特別審査委員会では4月及び5月に、埼玉と神奈川では5月に審査委員会を開催しなかった影響である。
- 3) 令和2年8～12月の保険者再審査査定点数には、令和2年4月及び5月において特別審査委員会を開催しなかったことを踏まえて、改めて審査を実施した分を含んでいる。

# 電子レセプト 原審査請求1万点当たり原審査査定点数の推移【医科】

- 電子レセプトに係る医科の原審査請求1万点当たり原審査査定点数は前年同月の23.3点から27.8点に19.5%増加
- 増加に寄与したのは、CCの拡充（統一的なコンピュータチェック及び全国统一取決等の設定）が2割、職員が8割
- これらは数値目標の設定※及びレセプト振分による審査の重点化も影響

※原審査目視レセプト請求1万点当たり独自疑義付箋契機の査定点数の維持並びに原審査時CC貼付分及び独自疑義付箋貼付分の再審査査定点数の半減



- 診療識別毎に集計（「初診」と「再診」は併せて集計）
- 査定区分の優先順位は「CC契機」、「職員契機」、「審査委員契機」の順