

事業概要

平成30年度

社会保険診療報酬支払基金北海道支部

目 次

I	事業概況	1
II	幹事・参与及び幹事会	12
III	審査委員及び審査委員会	17
IV	契約履行状況	18
V	保険医療機関（保険薬局）の状況	18
VI	種類別診療報酬等確定件数・金額及び対比表	19
VII	月別取扱件数及び金額	21

※ 本書内各表の数値、表示単位未満は四捨五入を原則としている。このため、統計等と内容の計が一致しない場合がある。

I 事業概況

1 一般状況

(1) 支払基金の現況

支払基金は、国民の皆さまに信頼される審査支払の専門機関として、診療報酬の「適正な審査」と「迅速な支払」を通じ、医療保険制度を支えることを基本理念に掲げ取り組んできました。

一方、急速な高齢化の進行や医療の高度化等により医療費は増大を続けており、医療保険制度の持続可能性が問われる中で、診療報酬の審査支払の分野においても、ICTを最大限活用しつつ、これまで以上に効率的な事業運営と業務品質の向上を追求することが求められております。

このような中、支払基金は2017年7月、厚生労働省とともに「支払基金業務効率化・高度化計画・工程表」を策定し、2018年3月には改革項目を着実に実行するために「審査支払機関改革における支払基金での今後の取組」を公表しました。

また、今般の支払基金法の改正案においては、支部必置規定が廃止される一方、地域医療の特性等を踏まえ審査委員会は引き続き各都道府県に設置されることとなるほか、2022年4月以降、職員によるレセプト事務点検業務の実施場所が全国10か所程度の審査事務センターに順次集約されることから、審査プロセスの効率化・高度化の推進や審査の不合理な差異の解消に向けた審査基準の統一化に取り組むとともに、人材育成・組織強化に関する取組みについても進めていくこととしています。

さらに、この改正案においては、「適正なレセプトの提出に向けた保険医療機関等への支援」が理念規定として位置づけられることを踏まえ、審査結果理由の更なる明確化などに重点的に取り組むこととしています。

一方で、審査支払新システム稼働までの間、継続することとなる現行の業務処理体制下においても、「現行業務運営の品質維持・向上に関する取組」を引き続き実施していくこととしています。

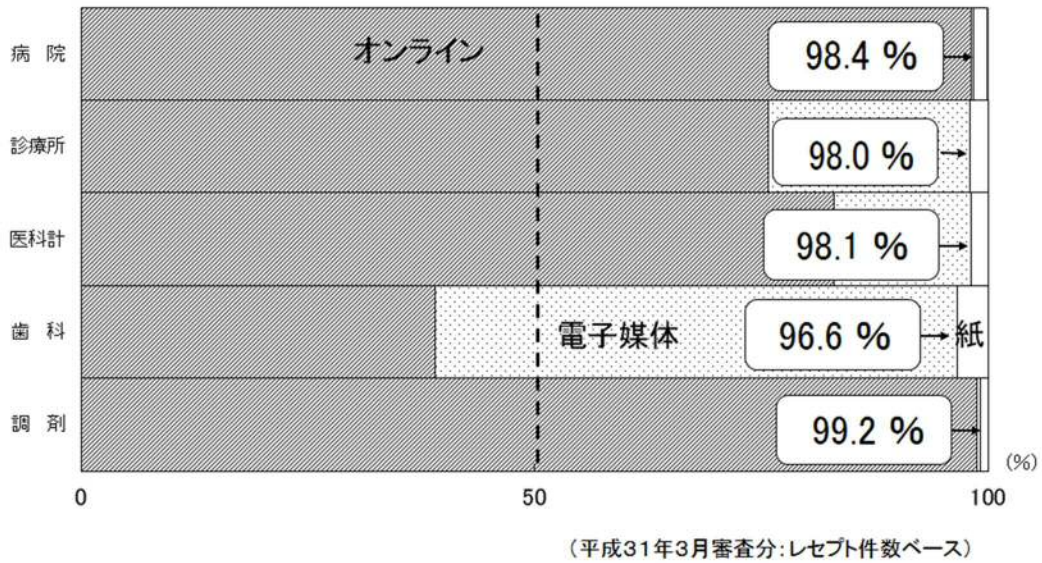
なお、2018年度においては、原審査の更なる充実をはじめとして、審査結果に対する説明責任等、審査の信頼性の向上に取り組むとともに、地方単独医療費助成事業に係る審査支払業務を北海道内179市町村全て受託しました。

(2) 支部における取組状況

ア 電子レセプトの請求及び普及状況

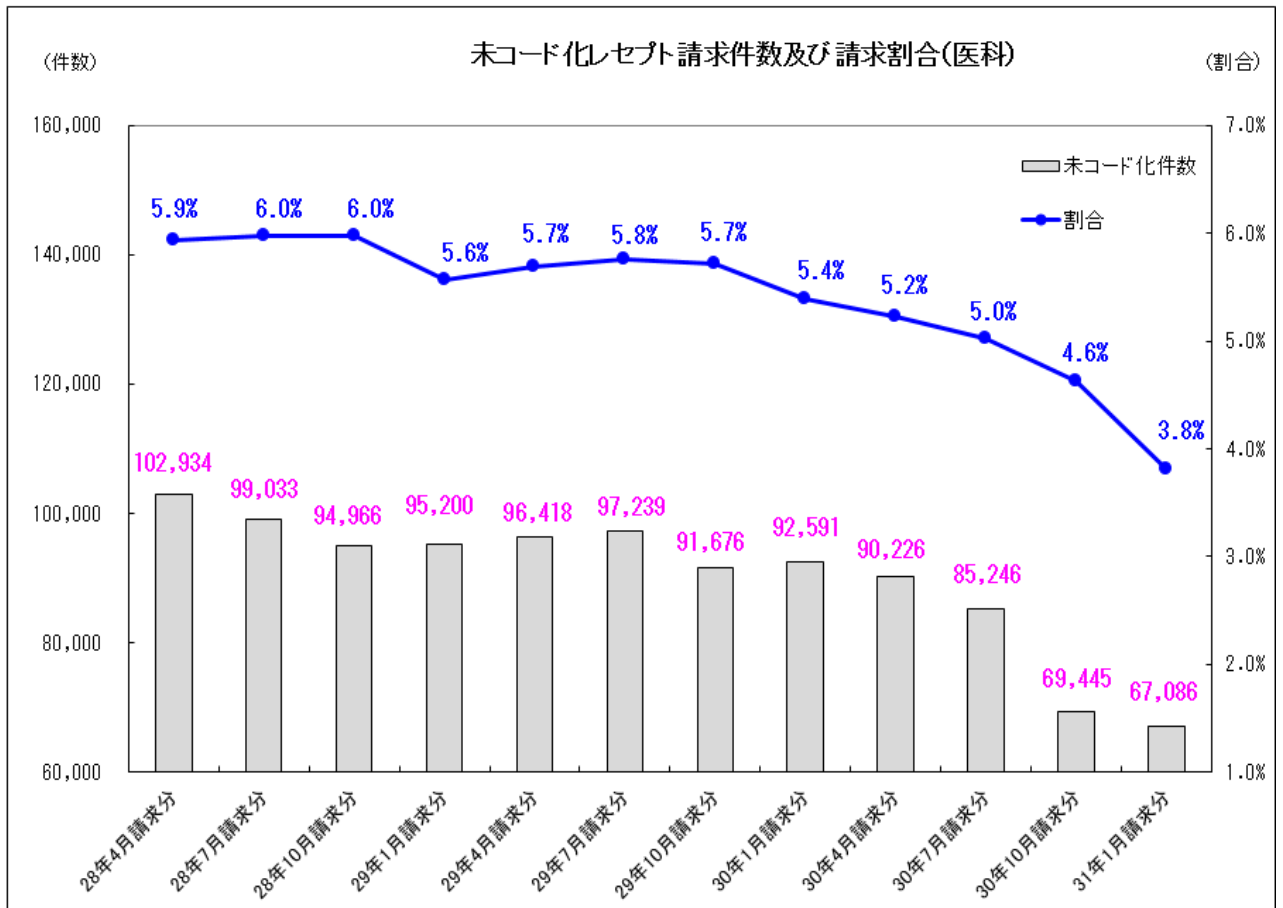
平成31年3月審査分の電子レセプト件数割合は、医科98.1%で前年同月比増減なし、歯科96.6%で前年同月比0.3%の増、調剤99.2%で前年同月比0.1%減となっています。

電子レセプトの普及率



イ 未コード化傷病名の改善に向けた取組

四半期毎に基金本部から提供されるデータに基づき、未コード化傷病名を使用している全医療機関へ未コード化傷病名の解消に向けて文書連絡するとともに、電話連絡及びオンライン化推進に向けた訪問懇談時に併せて改善に取組み、平成31年1月請求分における前年同月対比件数は25,505件、割合は1.6%減少しました。



ウ オンラインによる請求前資格確認の普及取組

保険者及び医療機関等の事務処理負担の軽減を図ることを目的として、電子レセプトをオンライン請求システムにより受領している保険者を対象に「オンラインによる請求前の資格確認」の実施内容及びメリット等について、保険者との打合せ会において 35 保険者に対し説明を行いました。新規の実施には至りませんでした。

平成 31 年 3 月現在

管 掌	保険者数	実施保険者数	前年比
協会けんぽ	1	1	±0
共済組合	79	40	±0
健保組合	15	4	±0
計	95	45	±0

エ オンラインによる再審査請求の普及取組

保険者等の再審査等請求に関わる事務処理の効率化・負担軽減を図ることを目的として、「オンラインによる再審査請求」の導入メリット等を保険者との打合せ会において 35 保険者に対し説明を行ったほか、2 保険者に対し訪問懇談を行い、前年度より実施保険者が 4 保険者増加しました。

平成 31 年 3 月現在

管 掌	保険者数	実施保険者数	前年比
協会けんぽ	1	1	±0
共済組合	79	64	+3
健保組合	15	5	+1
計	95	70	+4

オ 審査事務

平成 30 年度における職員の審査事務については、原則、担当者につき 1 診療科を担当し実施しました。

なお、個人分担については診療科別、医療機関別に審査専門部会件数、原審査及び再審査査定点数等を基に難易度を把握のうえ分担し、効率的・効果的な審査事務を実施しました。

カ 審査委員と職員の連携強化

審査委員より医学的見地から審査事務における着眼点の指示・助言を受けることに加え、審査結果に疑義があると思われる事例又は職員が審査結果についての医学的根拠を十分に理解できない事例は、担当審査委員に積極的に照会し的確な審査事務に努めました。

また、審査委員会で決定した審査上の取決め事項について、取決めに至った経緯・理由等を医療顧問から職員へ説明する報告会を行い、情報の共有を図りました。

キ 審査委員間及び支部間の不合理な差異の解消

審査委員間に差異が生じた事例については、専門科別の小委員会を開催し、その検証結果を基に主任審査委員打合せ会及び審査運営委員会で検討・協議を行い「支部審査取決め事項」として第二次審査において全審査委員に周知しました。

また、「審査に関する支部間差異解消のための検討委員会」で検討・協議された事例や基金本部が提供した「審査情報提供事例」については、主任審査委員打合せ会及び審査

運営委員会並びに第二次審査において全審査委員に周知し、支部間の不合理な差異の解消を図りました。

ク 職員研修

医療顧問による診療内容研修、調剤担当審査委員による調剤研修、本部主催の中央研修受講者による研修資料を活用した支部伝達研修、「理解度の把握」のフォローアップ研修及び「レセ電抽出機能を活用した効率的な点検手法」の研修を実施しました。

また、DPCに係る能力向上のために、基金本部に支部支援を要請し、基礎知識習得研修、実務研修、高額査定事例の解説等を受け、職員個々の審査事務能力の向上に努めました。

ケ 再審査査定割合の減少

審査専門部会対象レセプト、支部で定めた重点対象医療機関（各診療科担当で選定した医療機関）について、審査事務充実グループの各診療科リーダーを中心に、診療科の実情に合せ効果的な2次点検を実施しました。

また、コンピュータチェック機能及び抽出機能を活用し、審査事務の充実を図りました。

再審査査定割合（医科・歯科合計 単月点検・突合点検・縦覧点検・総数） 年度目標 14.5%

区 分	4～6月 平均	7～9月 平均	10～12月 平均	1～3月 平均	30年度平均
総 数	19.7	21.4	19.4	18.8	19.8
単月点検	14.1	15.9	14.1	12.5	14.1
突合点検	24.4	27.8	25.0	22.4	24.9
縦覧点検	37.6	38.2	37.3	41.7	38.7

コ 適正なレセプトの提出の働きかけ

医療機関等に対して審査結果の的確な説明と保険診療ルールの周知が必要であることから、三師会が開催する研修会や健保請求事務講座等へ積極的に参画し、適正なレセプトの提出の働きかけを実施したほか、訪問懇談の実施や電話連絡及び文書連絡による改善要請等の働きかけを行いました。

(参考)

- ・ 研修会等： 札幌市（医科・歯科・調剤）、滝川市（医科）、苫小牧市（医科・歯科）
帯広市（医科）
- ・ 訪問懇談： 1 医療機関（釧路）
- ・ 電話連絡： 6,544 回
- ・ 文書連絡： 2,714 回

サ 説明責任の履行

保険者及び医療機関への説明責任履行の取組みとして、審査結果理由に係る具体的な記載について、平成30年度の支部目標数値を「原審査における査定理由 80.0%」・「再審査における原審どおり理由 60.0%」に設定し、定型文言の拡充を図るなどの取組みを行った結果、平成31年3月実績では「査定 88.5%」・「原審どおり 63.0%」となっています。

また、保険者等に対しては、「協会けんぽ」、「健康保険組合」及び「公費実施機関」との打合せ会に医療顧問同席のうえ、「原審どおり」理由を具体的に説明しました。

(保険者等との打合せ会開催状況)

- ・ 協会けんぽ：13回
- ・ 健康保険組合：1回
- ・ 公費実施機関：1回

シ 審査状況

○原審査の状況

請求件数は2,843万件で対前年比8.1%増となっており、査定件数は60万件で、対前年比0.3%増、請求1万件当たり212.5件の査定となっています。

また、請求点数は674億7,596万点で対前年比7.9%増となっており、査定点数は2億4,331万点で、対前年比5.7%増、請求1万点当たり36.1点の査定となっています。

○保険者等の申出による調整の状況

保険者からの再審査分では申出件数が54万件で対前年比3.7%増となっており、このうち、原審どおり件数は40万件で、対前年比6.2%増となっています。また、査定点数は5,431万点で、対前年比14.9%増、請求1万点当たり8.5点の査定となっています。

医療機関からの再審査分では申出件数が1万9千件で対前年比5.5%減、このうち、原審どおり件数が1万4千件で対前年比7.7%減となっています。

このほか、資格返戻は5万7千件で対前年比20.8%増となっています。

詳細については、次頁の「支払基金における審査状況（総括）平成30年度」を参照ください。

支払基金における審査状況(総括) 平成30年度

(医科歯科計、全請求者分)

(平成30年4月審査分～平成31年3月審査分)

処理区分		全管掌分								
		件数	請求1万件 当たり件数	点数	請求1万件 当たり点数	対前年増減率				
						件数	請求1万件 当たり件数	点数	請求1万件 当たり点数	
		(件)	(件)	(千点)	(点)	(%)	(%)	(%)	(%)	
原 審 査	請求	28,425,254	-	67,475,956	-	8.1	-	7.9	-	
	査定	604,174	212.5	243,312	36.1	0.3	▲ 7.2	5.7	▲ 2.1	
	単月点検分	382,672	134.6	190,059	28.2	3.3	▲ 4.5	9.9	1.8	
	突合点検分	100,473	35.3	24,052	3.6	▲ 3.1	▲ 10.4	▲ 8.8	▲ 15.5	
	縦覧点検分	121,029	42.6	29,202	4.3	▲ 5.4	▲ 12.5	▲ 5.2	▲ 12.2	
保 険 者 等 の 申 出 に よ る 調 整	保 険 者	原審どおり	397,026	147.3	-	-	6.2	2.6	-	-
		単月点検分	213,179	79.1	-	-	3.1	▲ 0.4	-	-
		突合点検分	91,137	33.8	-	-	4.8	1.2	-	-
		縦覧点検分	92,710	34.4	-	-	15.8	11.8	-	-
	査定	144,852	53.8	54,305	8.5	▲ 2.4	▲ 5.8	14.9	10.2	
	単月点検分	68,270	25.3	27,315	4.3	▲ 3.9	▲ 7.2	22.8	17.8	
	突合点検分	30,125	11.2	8,062	1.3	▲ 14.1	▲ 17.0	▲ 6.2	▲ 10.1	
	縦覧点検分	46,457	17.2	18,928	2.9	9.7	5.9	15.3	10.6	
	審査返戻	2,418	0.9	58,875	9.2	▲ 14.0	▲ 16.9	12.2	7.6	
	単月点検分	824	0.3	22,011	3.4	▲ 39.6	▲ 41.7	▲ 2.8	▲ 6.8	
	突合点検分	327	0.1	1,079	0.2	46.6	41.6	105.0	96.6	
	縦覧点検分	1,267	0.5	35,786	5.6	3.7	0.1	22.0	17.0	
	計	544,296	202.0	-	-	3.7	0.1	-	-	
	医 療 機 関	原審どおり	13,470	5.0	-	-	▲ 7.7	▲ 10.8	-	-
		査定	5,419	2.0	▲ 7,060	▲ 1.1	0.3	▲ 3.2	20.5	15.6
計		18,889	7.0	-	-	▲ 5.5	▲ 8.8	-	-	
資 格 返 戻 等	資格返戻	57,244	20.1	206,970	30.7	20.8	11.7	29.8	20.3	
	事務返戻	7,825	2.8	46,297	6.9	3.8	▲ 4.0	▲ 28.5	▲ 33.7	
	その他	19,121	6.7	343,885	51.0	▲ 1.2	▲ 8.6	9.7	1.7	
査定・返戻等の合計(点数)		-	-	946,584	-	-	-	9.9	-	

注1:「請求1万件(点)当たり件数(点数)」は、原審査請求件数(点数)に対するものである。
ただし、再審査の「請求1万件(点)当たり件数(点数)」は、4～6か月前平均原審査請求件数(点数)に対するものである。
注2:「査定・返戻等の合計(点数)」は、原審査査定及び保険者等の申出による調整の点数の合計である。

ス 地方単独医療費助成事業の受託

平成 30 年 8 月診療分（9 月審査分）から、地方単独医療費助成事業（重度心身障がい者医療・ひとり親家庭医療・乳幼児医療）に係る審査支払業務を北海道内 179 市町村全て受託しました。

セ 関係者団体等との打合せ状況

支払基金の事業運営に対する理解と協力を求めることを目的とし、支部概況、平成 29 年度の審査状況及び平成 30 年度の主要な取組み状況等を説明するとともに、関係団体等からの質疑・要望等について意見交換を行いました。

打合せ会開催状況

協会けんぽ	30 年 10 月（事務担当者）
健康保険組合	30 年 7 月（北海道連合会）、11 月（事務担当者）
共済組合・自衛官等	30 年 10 月（事務担当者）

ソ 情報セキュリティ関係

支払基金の有する情報の保護管理に関して体系的にまとめた「情報セキュリティポリシー」の厳格な運用及び個人情報保護法等関係法令の遵守を徹底しました。

平成 30 年 9 月には情報セキュリティポリシーに基づく教育・訓練及び自己点検を実施するとともに、「基本理念」、「コンプライアンス」の更なる周知を行い、審査委員及び職員等のコンプライアンス意識の徹底と、業務における法令・規則の遵守及び組織としての倫理観の向上を図りました。

2 幹事会の運営状況

幹事会は、原則として毎月第 2 水曜日に開催し、理事会における議決事項等の報告と支部業務運営に関する重要事項と諸問題等について協議を行うなど、円滑に運営されました。

3 審査委員会の運営状況

(1) 審査委員会の構成

審査委員会の構成は、診療担当者代表、保険者代表及び学識経験者の三者から、それぞれ 61 名の合計 183 名となっており、医科 150 名、歯科 30 名、調剤 3 名の審査委員によって構成されています。

このうち、医療顧問は医科 4 名、歯科 1 名、主任審査委員は医科 24 名、歯科 4 名の合計 28 名となっています。

(2) 審査委員会の会期

毎月、原則 20 日頃から土、日を含む（祝日を除く。）6 日間開催とし、最終日には第二次審査を開催のうえ合議による審査決定を行いました。

(3) 各種部会等

ア 審査運営委員会

審査委員会の円滑な運営を図るほか、審査結果の確認等審査全般に係る審議を行うため、毎月 2 回（前期・後期）開催しました。

イ 主任審査委員打合せ会

原則、審査委員会開催日の前日に開催し、主に審査における差異事例や疑義事項等について協議を行い、審査取扱い上の差異解消に努めました。

ウ 審査専門部会

審査委員会の会期内に開催し、一定点数以上の入院明細書等を対象に専門的な審査を行うとともに、協議案件事例については、部会員で検討・協議を行い適正な審査に努めるほか、特別審査委員会の査定結果について部会長から解説を行い、情報の共有化を図りました。

エ 再審査部会

毎月初旬に土日を含めた3日間の開催とし、医療機関及び保険者等から申し出された再審査請求について審査を行うとともに、協議案件事例については、「再審査協議会」において、検討・協議を行いました。

オ 審査研究会及び学術講演会

審査研究会では、審査に関する法令規程通達等の周知及び審査上の諸問題について協議を行いました。また、医学的な専門知識の研鑽を図ることを目的として平成30年9月に学術講演会を開催しました。

カ 面接懇談及び訪問懇談

平成30年度は、審査結果を不服とする医療機関からの申し出に対して、医療機関との面接懇談を実施しました。(2医療機関3回)

また、電話連絡や文書連絡によっても請求が改善されない医療機関を対象に医療顧問同席のもと、訪問懇談Ⅰを実施しました。(1医療機関)

4 診療報酬の収納状況

(1) 委託金

平成30年度における委託金の調整を行った結果、追加請求となった組合数は健保組合が5組合、返還を行った組合数は健保組合が3組合でした。

なお、平成31年3月31日現在における委託金収納状況は下表のとおりです。

委託金収納状況 (単位：千円)

区 分	請求額	収納額	収納未済額	収納率
共済組合	397,019	397,019	0	100.0
健保組合	335,186	335,186	0	100.0
合 計	732,205	732,205	0	100.0

(2) 診療(調剤)報酬

平成30年度における診療(調剤)報酬の納期までの平均収納率は、保険者並びに関係方面のご理解とご協力により、共済組合99.9%、健保組合100.0%及びその他各法分99.9%となっています。

なお、未納分については、後日、速やかに納入いただいております。月末までの収納率は100.0%でありました。

5 診療(調剤)報酬の支払状況

平成30年度における保険医療機関等への診療(調剤)報酬の支払いは、毎月、原則21日に完了しました。

6 取扱件数及び金額の状況

平成30年度の取扱件数は、4,396万件で、前年度に対し342万件(8.4%)の増となってい

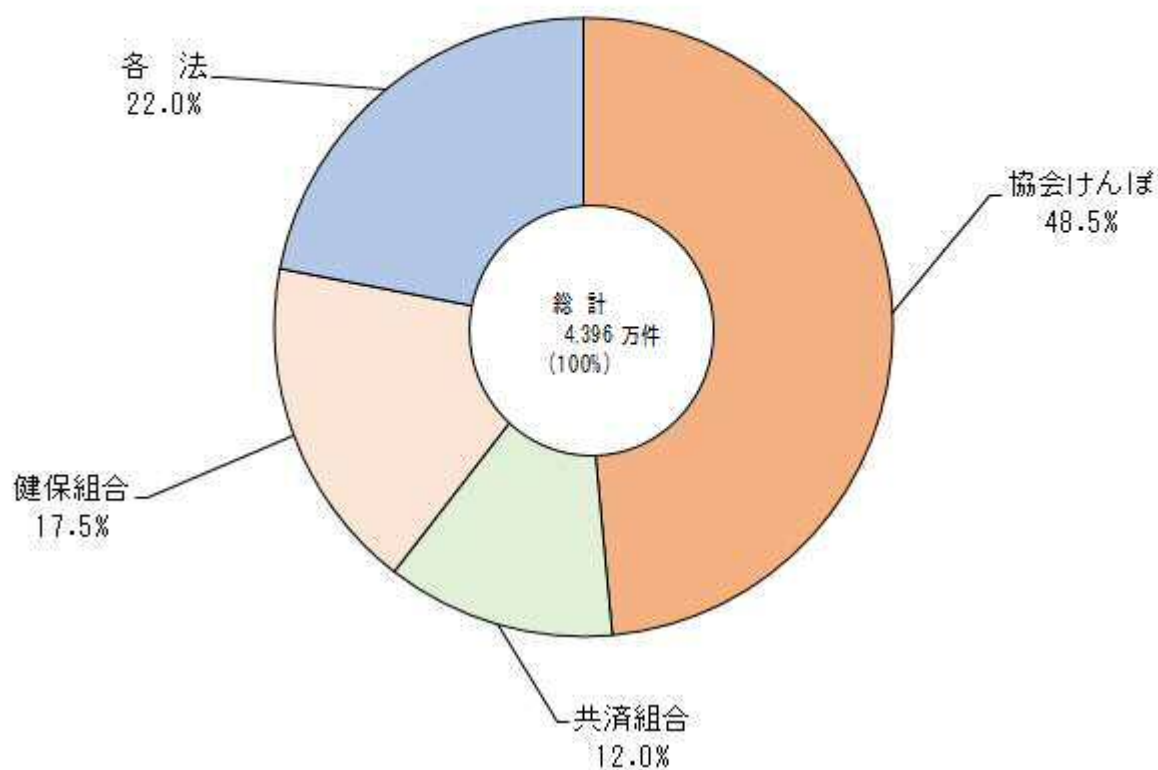
ます。金額は6,244億5,458万円で、前年度に対し137億9,803万円（2.3%）の増となっています。これは、平成30年8月診療分（9月審査分）から全市町村の地方単独医療費助成事業を受託したことが増加の要因となっています。

なお、平成30年度管掌別取扱件数・金額の割合は「別添1」、平成28・29・30年度月別確定件数・金額の推移は「別添2」のとおりです。

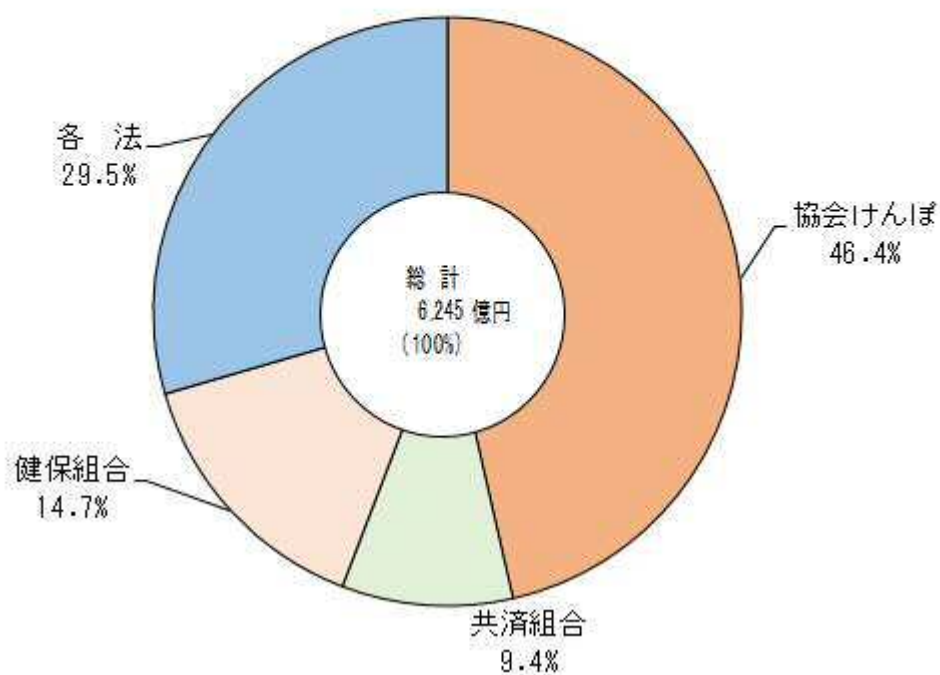
過去3年間の取扱件数・金額の状況

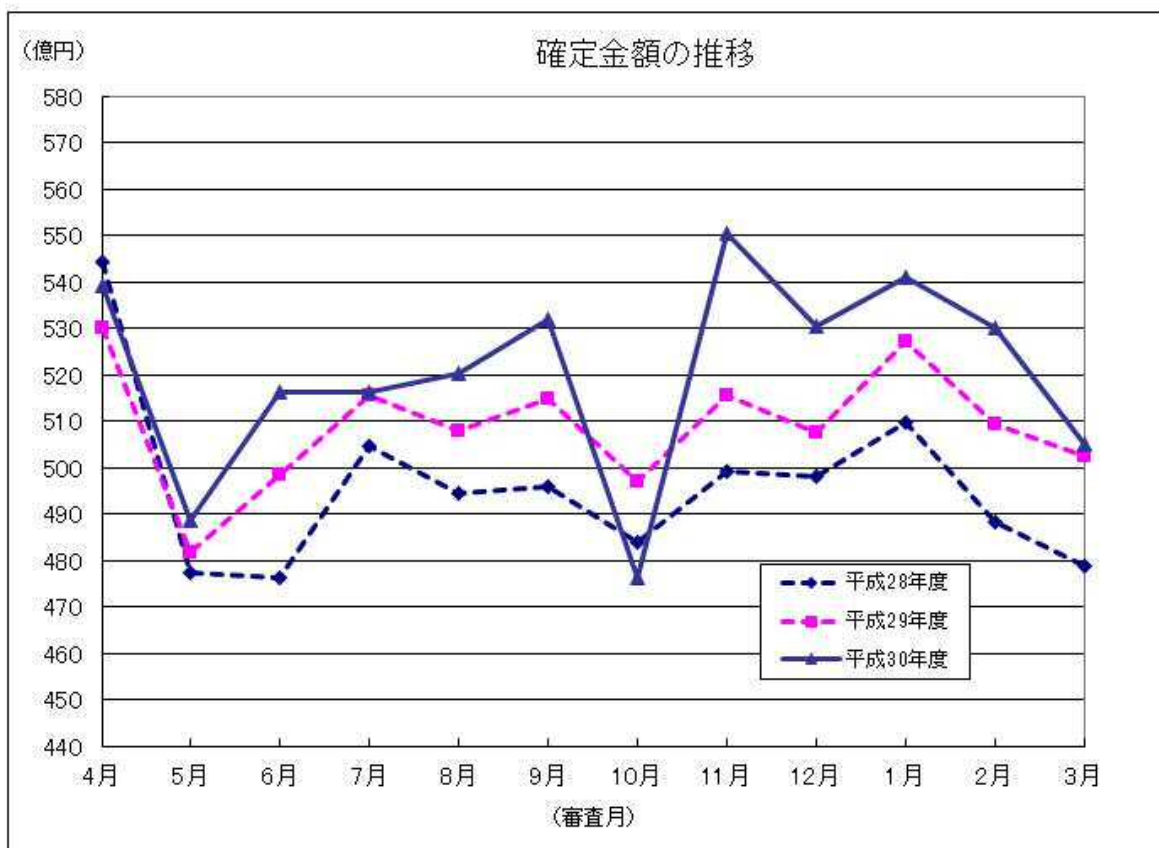
年度	件 数 (万件)			金 額 (万円)		
	合 計	月平均	前年度比	合 計	月平均	前年度比
28	3,958	330	102.8	59,496,714	4,958,060	100.4
29	4,054	338	102.4	61,065,655	5,088,805	102.6
30	4,396	366	108.4	62,445,458	5,203,788	102.3

平成30年度 管掌別取扱件数の割合



平成30年度 管掌別取扱金額の割合





II 幹事・参与及び幹事会

1 年度内異動役員

区分	役員別	代表別	氏名	異動年月日	職名又は所属団体名
委 嘱	幹事	公 益	秋元 文雄	H30.4.1	社会保険診療報酬支払基金北海道支部長
	参与		雨塚 康白	H30.4.11	北海道保健福祉部福祉局地域福祉課 保護担当課長
	参与		及川 忠弘	H30.4.11	北海道保健福祉部健康安全局地域保健課長
	参与		今泉 秀明	H30.4.11	北海道保健福祉部健康安全局国保医療課 国保広域化担当課長
	参与		山田 英俊	H30.8.1	北海道薬剤師会副会長
解 嘱	参与		宮本 篤	H30.7.31	北海道薬剤師会副会長

2 平成31年3月31日現在役員

役員別	代表別	氏名	委嘱年月日	職名又は所属団体名
幹 事	保 険 者	大場 久夫	H26.10.1	全国健康保険協会北海道支部長
		道端 和則	H29.9.1	健康保険組合連合会北海道連合会常務理事
	被 保 険 者	荒木 敏安	H29.12.1	連合北海道 副事務局長
		小関 顕太郎	H28.7.1	北海道労働者福祉協議会副理事長・事務局長
	診 療 担 当 者	長瀬 清	H19.4.1	北海道医師会会長
		藤田 一雄	H27.7.1	北海道歯科医師会会長
	公 益	加藤 智章	H21.8.1	北海道大学大学院法学研究科教授
		秋元 文雄	H30.4.1	社会保険診療報酬支払基金北海道支部長
参 与		雨塚 康白	H30.4.11	北海道保健福祉部福祉局地域福祉課 保護担当課長
		及川 忠弘	H30.4.11	北海道保健福祉部健康安全局地域保健課長
		今泉 秀明	H30.4.11	北海道保健福祉部健康安全局国保医療課 国保広域化担当課長
		山田 英俊	H30.8.1	北海道薬剤師会副会長

3 幹事会開催状況

開催日	主 要 議 題
第 779 回 H30. 4. 11	<ol style="list-style-type: none"> 1 参与の委・解嘱について 2 基金北海道支部関係の人事について 3 平成 30 事業年度特別会計予算、事業計画及び資金計画について <ol style="list-style-type: none"> (1) 後期高齢者医療関係 (2) 前期高齢者関係 (3) 病床転換助成事業関係 (4) 認可事業関係 (5) 退職者医療関係 (6) 介護保険関係 (7) 特定B型肝炎ウイルス感染者給付金等支給関係 4 平成 30 事業年度社会保障・税番号制度会計事業計画及び収入支出予算について 5 社会保険診療報酬支払基金退職者医療関係業務方法書の一部変更について 6 審査支払機関改革における支払基金での取組状況について（平成 29 年度取組状況） 7 内部監査結果報告について（平成 29 年度下半期） 8 社会保険診療報酬支払基金定款の変更の認可について 9 平成 29 事業年度特定B型肝炎ウイルス感染者給付金等支給関係特別会計予算、事業計画及び資金計画の変更の認可について 10 北海道支部における平成 30 年度の主要な取組みについて
第 780 回 H30. 5. 9	<ol style="list-style-type: none"> 1 平成 30 事業年度一般会計及び特別会計の予算等の認可について 2 平成 29 事業年度病床転換助成事業特別会計予算等の変更の認可について 3 社会保険診療支払基金退職者医療関係業務方法書の一部変更の認可について 4 平成 29 年度監事監査振り返り及び平成 30 年度監事監査計画について 5 平成 29 年度内部監査振り返り及び平成 30 年度内部監査方針・計画について
第 781 回 H30. 6. 13	<ol style="list-style-type: none"> 1 審査委員の委・解嘱について 2 公益代表役員の公募について 3 平成 30 年度委託金の状況について 4 平成 29 年度診療報酬等債権譲渡・差押等処理状況について

開催日	主 要 議 題
第 782 回 H30. 7. 11	<ol style="list-style-type: none"> 1 平成 29 事業年度事業状況及び決算について <ol style="list-style-type: none"> (1) 一般会計 (2) 社会保障・税番号制度会計 (3) 後期高齢者医療特別会計等 2 理事会の議事録の取扱いについて 3 本部監事監査結果報告について 4 青森支部監事監査結果報告について 5 平成 29 年度診療報酬等確定状況について (平成 29 年 4 月診療分～平成 30 年 3 月診療分) 6 平成 29 年度の審査状況について (平成 29 年 5 月審査分～平成 30 年 4 月審査分) 7 平成 29 年度特別審査委員会の取扱状況について (平成 29 年 5 月審査分～平成 30 年 4 月審査分) 8 北海道医療費助成事業の受託拡大について
第 783 回 H30. 8. 8	<ol style="list-style-type: none"> 1 参与の委・解嘱 2 平成 30 年 6 月理事会議事録の公表 3 役員の選任 4 公益代表役員の公募 5 平成 29 事業年度後期高齢者医療等特別会計の決算の承認 6 岩手支部監事監査結果報告 7 監事意見に対する取組の進捗状況 8 健康保険組合連合会北海道連合会との打合せ会の開催結果 9 平成 29 年度北海道支部の事業概要
第 784 回 H30. 9. 12	<ol style="list-style-type: none"> 1 幹事の改任 2 参与の委嘱 3 公益代表役員の選任 4 役員選任の認可 5 第 14 次審査情報提供 (歯科) 6 平成 30 年 7 月豪雨に伴う被災医療機関等の概算請求状況 (6 月診療分に係る確定状況及び 7 月診療分に係る請求状況) 7 医療保険と障害者総合支援法による更生医療 (法別番号「15」) の併用分における中間所得層の患者に係る高額療養費の算出誤りに伴う精算処理の終了

開催日	主 要 議 題
第 785 回 H30.10.10	1 北海道胆振東部地震の対応 2 役員選任の認可 3 参与の選任 4 平成 30 年 7 月豪雨に伴う被災医療機関等の概算請求状況（7 月診療分に係る確定状況） 5 第 19 次審査情報提供（医科） 6 長崎支部監事監査結果報告 7 審査事務の集約に向けた実証テスト（第 1 組・第 2 組）実施結果報告
第 786 回 H30.11.19	1 審査委員の委・解嘱 2 北海道医療費助成事業の受託拡大 3 保険者との事務担当者打合せ会の開催結果 4 平成 30 年北海道胆振東部地震に伴う概算請求状況（8 月診療分に係る確定状況及び 9 月診療分に係る請求状況） 5 医療費の動向（平成 30 年 4 月～6 月診療分：医科/歯科/調剤） ～被用者保険等分～ 6 特別審査委員会における審査対象レセプトの拡大 7 基金関係功績者に対する厚生労働大臣表彰 8 内部監査結果報告（平成 30 年度上半期）
第 787 回 H30.12.12	1 役員選任の認可 2 「第 1 回規制改革推進会議 医療・介護WG」によるヒアリング 3 平成 30 年北海道胆振東部地震に伴う被災医療機関の概算請求状況 4 監事意見書の提出 5 健康保険組合事務担当者との打合せ会の開催結果
第 788 回 H31.1.16	1 理事長の選任等 2 審査事務の集約に向けた実証テストの実施結果の報告 3 「平成 30 年 3 月末現在における診療報酬等収支整理不能額」の処理 4 広島支部監事監査結果報告
第 789 回 H31.2.13	1 第 5 回規制改革推進会議 医療・介護WG 2 社会保険診療報酬支払基金定款の一部変更 3 平成 31 事業年度支払基金審査支払手数料等 4 監事意見に対する回答 5 監事意見に対する取組の進捗状況 6 熊本支部監事監査結果報告 7 平成 31 年度幹事会開催予定日（案）

開催日	主 要 議 題
第 790 回 H31. 3. 13	<ol style="list-style-type: none"> 1 理事長特任補佐の選任 2 平成 31 (2019) 事業年度一般会計事業計画 3 平成 31 事業年度一般会計収入支出予算 4 平成 30 事業年度特定 B 型肝炎ウイルス感染者給付金等支給関係特別 会計予算、事業計画及び資金計画の変更 5 保険者との契約の改定 6 第 20 次審査情報提供 (医科) 及び第 15 次審査情報提供 (歯科) 7 平成 32 年度新規職員採用計画 8 和歌山支部監事監査結果報告 9 社会保険診療報酬支払基金定款の変更の認可 10 平成 31 年度幹事会開催予定日 11 基金北海道支部関係の人事

Ⅲ 審査委員及び審査委員会

1 年度内異動委員

区 分		代表者別	診療担当者	保 険 者	学識経験者
			名	名	名
年 度 当 初			61	61	61
解 嘱	任期满了に伴うもの		0	0	0
	任期满了に伴わないもの		1	0	1
委 嘱	任期满了に伴うもの		0	0	0
	任期满了に伴わないもの		1	0	1
年 度 末			61	61	61

2 審査委員会開催状況

月別 区別	30年						31年					
	4月	5月	6月	7月	8月	9月	10月	11月	12月	1月	2月	3月
審査 期間	自 19日 至 24日	自 23日 至 28日	自 20日 至 25日	自 21日 至 26日	自 22日 至 27日	自 19日 至 25日	自 20日 至 25日	自 20日 至 26日	自 19日 至 24日	自 23日 至 28日	自 20日 至 25日	自 19日 至 25日
審査実 施日数	6	6	6	6	6	6	6	6	6	6	6	6
審査 委員数	183	183	183	183	183	183	182	183	183	183	183	183
審査委 員一人 当取扱 件数	19,553	18,010	19,352	19,267	19,231	20,648	19,074	22,167	21,498	22,660	21,581	20,444

IV 契約履行状況

種別 月別	協会 けんぽ	共 済 組 合				健 保 組 合				感染症 による 道及び市	生活保護 による 道及び市
		合計	主たる 事務所	従たる 事務所	従に準 ずるもの	合計	主たる 事務所	従たる 事務所	従に準 ずるもの		
平成30年4月	2	79	3	70	6	15	14	1	0	5	36
5月	2	79	3	70	6	15	14	1	0	5	36
6月	2	79	3	70	6	15	14	1	0	5	36
7月	2	79	3	70	6	15	14	1	0	5	36
8月	2	79	3	70	6	15	14	1	0	5	36
9月	2	79	3	70	6	15	14	1	0	5	36
10月	2	79	3	70	6	15	14	1	0	5	36
11月	2	79	3	70	6	15	14	1	0	5	36
12月	2	79	3	70	6	15	14	1	0	5	36
平成31年1月	2	79	3	70	6	15	14	1	0	5	36
2月	2	79	3	70	6	15	14	1	0	5	36
3月	2	79	3	70	6	15	14	1	0	5	36

(注) 1 「種別」のうち本表以外の各法分は省略した。
2 「協会けんぽ」とは協会けんぽ及び船員保険である。

V 保険医療機関（保険薬局）の状況

種別 月別	医 科		歯 科		調 剤		訪問看護ス テーション
	保険医療機関	保険者の指定 したるもの	保険医療機関	保険者の指定 したるもの	保険調剤薬局	保険者の指定 したるもの	
平成30年4月	3,249	0	2,976	0	2,258	0	357
5月	3,243	0	2,967	0	2,249	0	353
6月	3,245	0	2,971	0	2,245	0	367
7月	3,253	0	2,961	0	2,248	0	364
8月	3,248	0	2,957	0	2,249	0	370
9月	3,244	0	2,949	0	2,240	0	365
10月	3,238	0	2,941	0	2,245	0	369
11月	3,257	0	2,957	0	2,259	0	370
12月	3,250	0	2,955	0	2,259	0	378
平成31年1月	3,265	0	2,956	0	2,261	0	373
2月	3,266	0	2,942	0	2,246	0	379
3月	3,248	0	2,949	0	2,240	0	376

(注) 本表は当月に請求書の提出があった保険医療機関等数を示したものである。

VI 平成30年度 種類別診療報酬等確定件数・金額及び対比表

(件数)

平成30年3月診療分～平成31年2月診療分

(01) 北海道支 部

管 学 別	種 別		合 計		医 科 入 院		医 科 入 院 外		書 科		調 剤		食 事・生 活 療 養 費		訪 問 看 護 療 養 費	
	件 数	前 年 度 対 比 %	件 数	前 年 度 対 比 %	件 数	前 年 度 対 比 %	件 数	前 年 度 対 比 %	件 数	前 年 度 対 比 %	件 数	前 年 度 対 比 %	件 数	前 年 度 対 比 %	件 数	前 年 度 対 比 %
協 会 け ん ぽ	21,233,637	102.1	226,495	100.2	10,972,571	101.8	2,641,949	102.5	7,384,315	102.6	209,744	100.7	8,307	111.3		
船 員 保 険	91,666	98.6	1,426	95.9	46,545	98.6	10,771	98.8	32,912	98.8	1,276	96.3	12	80.0		
共 済 組 合	5,265,894	99.6	49,402	97.3	2,742,281	99.3	669,855	99.7	1,802,365	100.0	44,638	97.8	2,011	102.4		
健 保 組 合	7,712,285	100.9	74,703	99.1	4,010,352	100.5	1,003,948	101.4	2,619,981	101.3	67,582	99.2	2,701	103.3		
医 療 保 険 合 計	34,303,482	101.4	352,026	99.5	17,772,329	101.1	4,326,523	101.8	11,839,573	101.9	323,240	99.9	13,031	103.4		
老 人 保 健	-	-	-	-	-6	-	-	-	-	-	-	-	-	-		
7 割	-	-	-	-	-6	-	-	-	-	-	-	-	-	-		
9 割	-6	300.0	-	-	-6	-	-	-	-	-	-	-	-	-		
自 衛 官 等	149,340	100.7	1,936	98.1	71,488	101.3	34,420	99.3	41,556	101.3	1,904	100.3	-	-		
生 活 保 護	3,741,503	99.4	149,344	99.7	1,840,863	98.9	261,034	100.3	1,480,497	99.7	143,238	99.6	9,765	105.8		
難 病 疾 者	-	-	-	-	-	-	-	-	-	-	-	-	-	-		
自 立 支 援	1,286,456	102.7	8,040	104.5	688,539	102.4	2,414	91.7	561,321	102.5	1,987	101.8	26,122	117.1		
児 童 福 祉	1,968	97.7	1,790	97.7	178	98.3	-	-	-	-	1,654	96.4	-	-		
原 爆 医 療	208	88.1	6	40.0	106	86.2	2	200.0	93	95.9	5	35.7	1	-		
務 務 保 護	193	110.3	193	110.3	-	-	-	-	-	-	192	110.3	-	-		
麻 薬 取 締	-	-	-	-	-	-	-	-	-	-	-	-	-	-		
母 子 保 健	2,468	103.3	2,462	103.1	7	-	-	-	-1	-	2,042	102.8	-	-		
中 国 残 留 邦 人 等	6,410	102.2	135	102.3	3,319	100.8	558	113.4	2,398	101.8	128	105.8	-	-		
感 染 症	2,248	105.6	231	123.5	1,160	102.1	-	-	857	106.3	103	93.6	-	-		
医 療 費 戻 金	674	87.3	-	-	427	92.0	-	-	191	82.7	-	-	-	-		
肝 炎 医 療	22,509	89.8	496	86.1	7,235	90.7	1	33.3	14,774	89.5	-	-	56	72.7		
老 人 接 触	-	-	-	-	-	-	-	-	-	-	-	-	3	75.0		
特 定 疾 患 等	2,285	102.5	39	139.3	1,420	102.7	65	141.3	761	99.6	39	139.3	-	-		
小 児 慢 性 住	49,693	102.8	3,197	103.0	26,814	103.1	827	115.0	16,230	101.4	2,458	99.2	2,825	104.9		
播 種 等 医 療	29,369	103.1	372	98.3	16,004	102.3	2,145	97.6	9,638	106.2	545	100.2	10	125.0		
難 病 医 療	275,541	99.0	9,276	102.2	150,996	97.8	2,397	111.0	108,077	99.3	1,284	25.0	4,795	123.9		
特 定 B 型 肝 炎	1,692	138.9	4	-	1,688	138.6	-	-	-	-	-	-	-	-		
石 綿 救 済	150	59.3	45	95.7	57	48.7	-	-	46	52.3	44	97.8	2	200.0		
自 治 体 医 療	4,103,280	350.3	47,021	357.6	2,205,040	343.5	355,455	354.9	1,492,921	358.9	108	108.0	2,843	...		
総 計	43,958,463	108.4	576,773	105.9	22,767,684	108.3	4,985,841	107.1	15,568,932	109.1	478,971	99.0	59,253	118.6		
協 会 け ん ぽ	10,076,357	102.8	32,746	100.6	5,183,346	102.5	1,386,079	103.1	3,413,132	103.3	88,470	100.7	1,054	109.0		
船 員 保 険	27,505	100.3	421	98.4	13,710	100.0	3,952	100.7	9,422	100.5	386	100.8	-	-		
共 済 組 合	2,306,166	101.2	19,880	96.4	1,202,354	101.0	307,682	101.2	776,150	101.6	18,829	96.9	320	93.0		
健 保 組 合	3,926,689	102.3	34,221	100.6	2,042,987	102.0	545,103	102.5	1,303,975	102.8	32,518	100.9	357	97.5		
医 療 保 険 合 計	16,336,717	102.5	147,114	100.0	8,442,337	102.1	2,242,736	102.7	5,502,673	103.0	140,203	100.2	1,731	103.2		
協 会 け ん ぽ	7,907,697	99.4	86,734	97.4	4,096,523	99.0	935,183	99.9	2,783,071	99.7	76,204	98.5	6,206	110.3		
船 員 保 険	48,801	95.7	656	84.9	24,985	96.0	5,586	95.6	17,574	95.9	560	84.2	-	-		
共 済 組 合	2,830,006	98.4	27,937	98.0	1,473,532	98.1	347,859	98.4	379,089	98.9	23,959	96.6	1,829	103.3		
健 保 組 合	3,333,271	98.8	34,221	96.9	1,734,563	98.5	407,252	99.5	1,155,080	99.2	29,049	98.8	2,155	111.3		
医 療 保 険 合 計	14,119,775	99.0	149,448	97.4	7,329,663	98.7	1,695,860	99.5	4,934,814	99.4	129,772	98.0	9,990	109.3		
未 就 学 者 (再 掲)	3,790,247	98.4	30,741	100.2	1,985,204	98.2	255,739	98.2	1,497,027	98.6	37,960	102.7	1,536	117.6		
7 割	2,834,544	104.0	88,887	101.5	1,470,202	103.6	297,250	105.2	1,027,288	104.5	37,316	101.2	917	117.6		
一 般	1,012,446	113.1	16,377	111.4	530,067	112.8	90,617	114.5	374,792	113.3	15,949	111.4	393	122.8		

(注) 1. 合計欄は、食事・生活療養費を除く件数とその対比である。
 2. 老人保健の7割・9割とは給付率の違いであり、7割は65歳以上70歳未満の被保険者及び70歳以上の75歳未満の現役並み所得者、一般はそれ以外の者が対象である。
 3. 前期高齢者欄の7割・一般とは給付率の違いであり、7割は65歳以上70歳未満の被保険者及び70歳以上の75歳未満の現役並み所得者、一般はそれ以外の者が対象である。
 なお、前期高齢者一般については、「70歳代前半の被保険者等に係る一部負担金等の軽減特例措置」分を含まない。

VI 平成30年度 種類別診療報酬等確定件数・金額及び対比表

(金額) 平成30年3月診療分～平成31年2月診療分 (01) 北海道支部

種別	合計		医科入院		医科入院外		書科		調		食事・生活療養費		訪問看護療養費	
	金額 千円	前年度 対比 %	金額 千円	前年度 対比 %	金額 千円	前年度 対比 %	金額 千円	前年度 対比 %	金額 千円	前年度 対比 %	金額 千円	前年度 対比 %	金額 千円	前年度 対比 %
協会けんぽ	288,483,498	102.6	104,610,034	104.1	100,883,737	102.8	27,106,193	101.7	54,269,958	100.7	1,158,427	73.0	455,150	117.0
船員保険	1,409,585	95.6	805,452	97.2	409,399	95.4	120,422	94.2	268,085	94.2	8,806	72.8	375	104.6
共済組合	58,665,475	98.9	18,825,477	100.8	21,937,039	99.0	5,993,601	99.1	11,614,576	96.5	199,781	69.5	94,956	107.7
健保組合	91,618,806	101.6	30,615,800	104.1	33,710,088	101.6	9,685,135	100.8	17,156,421	98.6	312,800	72.0	138,562	109.1
医療保険合計	440,177,363	101.9	154,653,285	103.6	156,940,852	102.0	42,905,352	101.1	83,309,040	99.6	1,679,813	72.3	689,042	113.9
老人保健	-201	...	-	-	-201	...	-	-	-	-	-	-	-	-
7割	-	-	-	-	-	-	-	-	-	-	-	-	-	-
9割	-201	...	-	-	-201	...	-	-	-	-	-	-	-	-
自衛官等	2,134,087	101.9	902,524	105.9	600,208	99.4	355,293	97.7	267,502	102.0	8,559	70.8	-	-
生活介護	140,044,417	100.0	74,674,307	102.0	30,402,423	99.2	5,273,839	99.2	23,441,737	95.0	5,299,864	99.6	952,248	106.5
職傷病者	26,085,385	98.9	1,856,807	99.3	15,812,806	99.4	9,817	92.2	6,977,437	94.1	75,167	105.4	1,353,951	122.3
自立支援	288,703	101.1	244,150	98.8	521	110.4	-	-	-	-	44,032	115.7	-	-
原簿医療	10,319	92.7	4,173	81.1	1,994	100.4	15	150.4	3,941	103.3	173	97.9	22	-
精神保健	91,630	109.5	82,945	109.2	-	-	-	-	-	-	8,684	112.3	-	-
障害取替	-	-	-	-	-	-	-	-	-	-	-	-	-	-
母子保健	326,077	109.7	286,608	107.4	29	...	-	-	-1	373.3	39,439	130.4	-	-
中国籍日本人等	181,101	92.1	77,755	102.5	50,969	76.5	11,371	102.4	37,978	94.3	3,027	112.9	-	-
感染症	40,383	101.0	31,747	101.6	4,092	96.4	-	-	1,765	81.9	3,378	115.7	-	-
医療観察	78,868	88.4	70,364	91.4	-	-	-	-	3,696	83.4	-	-	4,808	62.1
肝炎治療	404,488	79.0	30,528	84.0	105,517	82.5	1	6.9	268,367	77.2	-	-	76	66.0
老人保健	-	-	-	-	-	-	-	-	-	-	-	-	-	-
特定疾患等	77,824	111.7	3,198	223.6	31,924	110.8	424	204.3	41,734	108.0	544	164.0	-	-
小児慢性	1,097,485	108.6	404,224	127.3	350,538	100.2	2,636	135.2	274,683	98.6	11,713	83.4	53,684	111.1
措置等医療	432,578	103.3	223,449	108.1	106,859	95.3	18,525	93.7	67,590	105.3	15,840	101.7	315	166.5
難病医療	5,862,348	112.3	1,353,693	116.6	2,222,313	111.4	7,128	129.9	1,952,576	109.0	47,834	85.8	278,813	131.4
特定B型肝炎	8,465	136.7	30	-	8,435	136.2	-	-	-	-	-	-	-	-
石綿救済	6,716	58.8	4,113	51.2	1,443	65.3	-	-	430	61.1	657	153.7	73	202.2
自治体医療	7,105,344	398.7	1,481,428	394.0	3,172,907	405.5	650,271	425.7	1,771,053	376.5	116	24.0	29,569	...
総計	624,454,578	102.3	236,314,937	103.7	209,883,932	102.6	49,234,673	101.9	118,419,533	99.5	7,238,841	91.7	3,382,602	117.0
協会けんぽ	133,953,353	103.0	44,724,819	104.2	47,922,575	103.6	14,857,934	102.4	25,949,951	101.3	440,469	72.1	57,606	103.0
船員保険	464,546	94.3	191,165	94.4	125,635	93.7	49,581	93.8	94,953	96.0	3,206	77.6	-	-
共済組合	27,678,162	99.5	8,338,666	98.3	10,506,214	101.2	2,956,123	100.2	5,776,868	98.5	84,067	68.3	16,225	107.1
健保組合	48,468,142	103.3	15,162,952	106.2	18,115,034	103.7	5,605,325	101.8	9,419,766	99.9	145,650	73.1	19,355	95.6
医療保険合計	210,564,203	102.6	68,417,602	103.8	76,669,518	103.2	23,468,963	101.9	41,241,544	100.6	673,391	71.9	93,185	102.0
協会けんぽ	92,985,526	99.4	33,159,285	101.0	33,578,866	99.1	8,477,812	98.1	17,000,744	98.3	416,856	72.1	331,983	120.1
船員保険	552,945	85.0	203,880	78.2	184,203	90.3	53,898	91.4	108,467	89.0	2,556	53.0	-	-
共済組合	28,608,215	98.5	9,439,315	103.6	10,671,119	97.0	2,874,784	94.3	5,384,784	94.3	102,443	70.4	75,272	105.5
健保組合	35,066,656	98.8	12,066,593	101.3	12,951,913	98.3	3,513,545	98.1	6,297,842	96.2	129,239	70.0	107,464	109.3
医療保険合計	157,193,341	99.1	54,923,053	101.4	57,386,101	98.5	14,920,477	98.1	28,791,837	97.0	651,155	71.3	514,718	115.4
未就業者(再掲)	38,044,792	99.4	15,214,659	105.6	14,336,064	96.5	1,923,964	96.7	6,375,836	93.4	104,058	74.7	90,211	131.8
前期高齢者	50,865,468	103.7	21,857,205	104.4	16,112,919	105.1	3,304,081	104.9	9,298,571	100.7	238,766	73.1	53,926	107.4
7割	21,554,351	112.5	9,448,405	114.6	6,772,314	113.3	1,211,830	114.4	3,977,087	106.8	116,501	80.4	27,214	159.8
一般	-	-	-	-	-	-	-	-	-	-	-	-	-	-

(注) 1. 老人保健の7割・9割とは給付率の違いであり、7割は一定以上所得者、9割はそれ以外の者が対象である。
 2. 前期高齢者層の7割・一般とは給付率の違いであり、7割は65歳以上70歳未満の被保険者と被扶養者及び70歳以上75歳未満の現役並み所得者、一般はそれ以外の者が対象である。
 なお、前期高齢者層の7割については、「70歳代前半の被保険者等に係る一部負担金等の軽減特別措置」分を含まない。
 3. 数値は、実合点検による原簿算結果を反映したものである。

Ⅶ 平成30年度 月別取扱件数及び金額

(件数) 平成30年3月診療分～平成31年2月診療分 (01) 北海道 支部

種別 月別	審査及び支私事を扱うもの											
	総計	医療保険件数	老人保険件数	健康自衛官等生活保健	支私	支私	支私	支私	支私	支私	支私	支私
30年 3月	43,955,463	34,303,482		149,340	3,741,503		1,266,456	1,968	208	193		
4月	3,537,761	2,963,497		14,194	313,900		105,504	184	20	12		204
5月	3,251,946	2,701,397		12,486	310,454		102,367	101	15	14		166
6月	3,486,589	2,923,221		13,124	317,466		104,430	181	16	15		181
7月	3,480,031	2,914,569		12,690	313,389		104,594	162	20	19		230
8月	3,457,120	2,893,493		12,460	314,775		105,864	169	15	28		221
9月	3,725,651	2,797,623	-6	12,044	314,170		105,751	158	20	21		189
10月	3,441,432	2,552,335		9,820	296,939		102,869	155	21	18		191
11月	4,005,480	2,969,095		11,040	326,611		107,812	172	20	11		221
12月	3,884,719	2,866,909		11,156	317,419		107,110	195	18	12		207
31年 1月	4,093,862	3,043,768		13,903	313,592		107,699	154	17	15		200
2月	3,894,390	2,937,212		14,385	304,306		107,072	161	11	14		232
31年 2月	3,689,482	2,740,363		12,028	296,482		105,384	166	15	14		226

種別 月別	審査及び支私事を扱うもの															
	中国残留邦人等	特定疾患等	小児慢性	措置等	医療難病	医療	特定B型肝炎	老人被爆	感染症	医療観察	肝炎	肺炎	治療	石綿	救済	自治体
総計	6,410	2,285	48,693	28,369	275,541	1,692	2,248	674	22,509	150	4,103,280					
30年 3月	551	197	4,420	2,274	23,604	134	194	56	2,114	21	106,681					
4月	534	184	3,886	2,045	21,674	117	169	62	1,864	14	94,297					
5月	561	183	3,946	2,455	22,873	140	179	66	1,977	16	105,549					
6月	570	192	4,122	2,373	23,087	154	174	42	1,861	13	101,770					
7月	553	170	4,005	2,395	23,969	119	171	60	2,000	17	96,636					
8月	536	193	4,518	2,311	24,572	121	182	52	1,877	4	461,315					
9月	470	175	3,781	2,083	22,774	144	198	50	1,820	7	447,582					
10月	567	199	4,188	2,632	21,765	163	205	61	1,782	15	558,921					
11月	525	179	4,115	2,419	22,946	160	185	61	1,866	12	548,225					
12月	532	176	4,314	2,614	23,303	177	190	56	1,828	13	581,411					
31年 1月	521	237	4,376	2,355	22,719	127	212	53	1,840	11	498,536					
2月	480	200	4,022	2,413	22,255	136	189	55	1,630	7	501,357					

Ⅶ 平成30年度 月別取扱件数及び金額

(金額) 平成30年3月診療分～平成31年2月診療分 (01) 北海道 支部

種別 月別	審査及び支私事を取扱うもの											
	総計 千円	医療保険 千円	老人保健 千円	自衛官等 千円	生活保護 千円	戦傷病者 千円	自立支援 千円	児童福祉 千円	原爆医療 千円	精神保健 千円	麻薬取締 千円	母子保健 千円
総計	624,454,578	440,177,363	-201	2,134,087	140,044,417	26,085,985	288,703	10,319	91,630			326,077
30年 3月	53,896,773	38,494,146		192,090	12,025,943	2,270,788	26,704	527	6,349			22,994
4月	48,838,851	34,175,659		180,235	11,542,552	2,108,942	18,506	612	8,102			24,026
5月	51,622,370	36,441,143		178,221	11,891,801	2,217,156	25,114	564	6,365			27,503
6月	51,609,314	36,685,892		181,594	11,701,928	2,174,782	23,796	68	6,213			25,088
7月	52,024,157	36,911,724		182,715	11,799,937	2,212,124	25,967	491	13,425			31,335
8月	53,171,416	37,164,395	-201	162,695	12,001,014	2,262,392	22,661	1,086	11,469			19,880
9月	47,609,313	32,891,087		151,191	11,072,204	2,006,542	20,439	2,207	7,999			24,243
10月	55,021,350	38,596,120		172,919	12,271,907	2,283,301	23,149	1,321	4,258			27,794
11月	53,042,406	37,135,111		173,966	11,810,452	2,199,087	25,020	1,283	5,290			30,909
12月	54,108,086	38,398,474		193,121	11,487,418	2,190,799	29,543	895	7,072			33,015
31年 1月	53,014,476	37,483,269		185,060	11,536,874	2,123,244	24,151	1,052	7,956			34,113
2月	50,496,065	35,800,343		180,277	10,892,586	2,036,881	23,655	213	7,131			25,167

種別 月別	審査及び支私事を取扱うもの															
	中国残留邦人等 千円	特定疾患等 千円	小児慢性 千円	慢性的 千円	医療措置 千円	難病医療 千円	特定B型肝炎 千円	老人被爆 千円	感染症 千円	医療観察 千円	肝炎 千円	治療 千円	石綿 千円	救済 千円	自治体 千円	医療 千円
総計	181,101	77,824	1,087,485	432,578	5,862,348	8,485	40,983	78,868	404,488	6,716	7,105,344	157,627	1,040	438	140,265	157,258
30年 3月	15,738	6,675	90,574	37,930	494,857	683	4,724	4,610	42,796	1,040	157,627	157,627	1,040	438	140,265	157,258
4月	19,018	5,875	99,677	31,678	435,088	502	4,467	8,154	35,055	438	140,265	140,265	438	438	140,265	157,258
5月	19,938	6,774	97,324	33,560	469,099	685	3,239	8,882	36,368	1,576	157,258	157,258	1,576	438	140,265	157,258
6月	18,381	6,328	86,573	37,336	465,246	778	3,982	4,390	33,877	597	152,483	152,483	597	438	140,265	157,258
7月	24,310	5,267	84,733	37,544	504,926	605	3,181	7,021	34,880	786	143,176	143,176	786	438	140,265	157,258
8月	11,656	6,072	94,446	36,750	505,093	611	5,024	6,209	33,220	314	826,630	826,630	314	438	140,265	157,258
9月	10,821	5,724	86,524	38,707	471,899	653	3,441	4,932	32,021	-196	778,876	778,876	-196	438	140,265	157,258
10月	12,943	7,238	91,880	37,897	473,631	932	2,052	7,269	31,222	466	975,052	975,052	466	438	140,265	157,258
11月	15,630	5,860	87,402	36,120	506,793	858	2,539	7,336	32,946	279	965,527	965,527	279	438	140,265	157,258
12月	10,452	6,854	107,224	37,944	517,768	891	3,680	6,933	32,313	388	1,033,302	1,033,302	388	438	140,265	157,258
31年 1月	10,029	7,902	93,912	34,832	528,231	641	1,745	6,567	31,041	731	903,126	903,126	731	438	140,265	157,258
2月	12,186	7,254	77,215	32,280	489,717	625	2,897	6,567	28,751	297	872,024	872,024	297	438	140,265	157,258

(注) 数値は、突合点検による原審査結果を反映したものである。