

# 事業概要

平成30年度

社会保険診療報酬支払基金茨城支部

# 目 次

1	事業概況	1
2	幹事・参与及び幹事会	12
3	審査委員及び審査委員会	20
4	契約の履行状況	21
5	保険医療機関（保険薬局）の状況	22
6	平成30年度種類別診療報酬等確定件数・金額及び対比表	23
7	月別取扱件数及び金額	25

# 1 事業概況

## (1) 一般概況

### ア 支払基金の現状

- 社会保険診療報酬支払基金（以下「支払基金」という。）はこれまで国民の皆様に信頼される審査支払の専門機関として、診療報酬の「適正な審査」と「迅速な支払」を通じ、医療保険制度を支えることを基本理念に掲げ取り組んできた。
- 一方、急速な高齢化の進行や高度化等により医療費は増大を続けており、医療保険制度の持続可能性が問われる中で、診療報酬の審査支払の分野においても、ICTを最大限に活用しつつ、これまで以上に効率的な事業運営と業務品質の向上を追求することが求められている。
- こうした状況の中、支払基金は、平成29年7月「支払基金業務効率化・高度化計画・工程表」を策定、平成30年3月には「審査支払機関改革における支払基金での今後の取組」を公表し、16の改革項目を着実に取り組んでいる。
- 平成30年度の事業運営では、改革項目の中で「30年度に実施すべき取組」の着実な実施と、適切な審査を効率よく実施するという基本姿勢に基づき「従前より進めている取組」を精力的に進めた。

また、平成30年度における支払基金茨城支部の事業運営に当たっては、引き続き、次の基本的な考え方で取り組んだ。

#### ① 「守るべきものを守りつつ変えるべきものを変える」

診療報酬の適正な審査と迅速な支払により医療保険制度の公正性及び信頼性を確保するという基本姿勢を堅持しつつ、時代の要請に応える改革の推進を積極的に行った。

#### ② 「組織力を最大化するマネジメント」

本部及び都道府県単位の支部によって構成される支払基金が全国組織としてのメリットを最大限に発揮できるよう「マネジメント（経営管理）」を徹底した。

#### ③ 「分かりやすい説明」

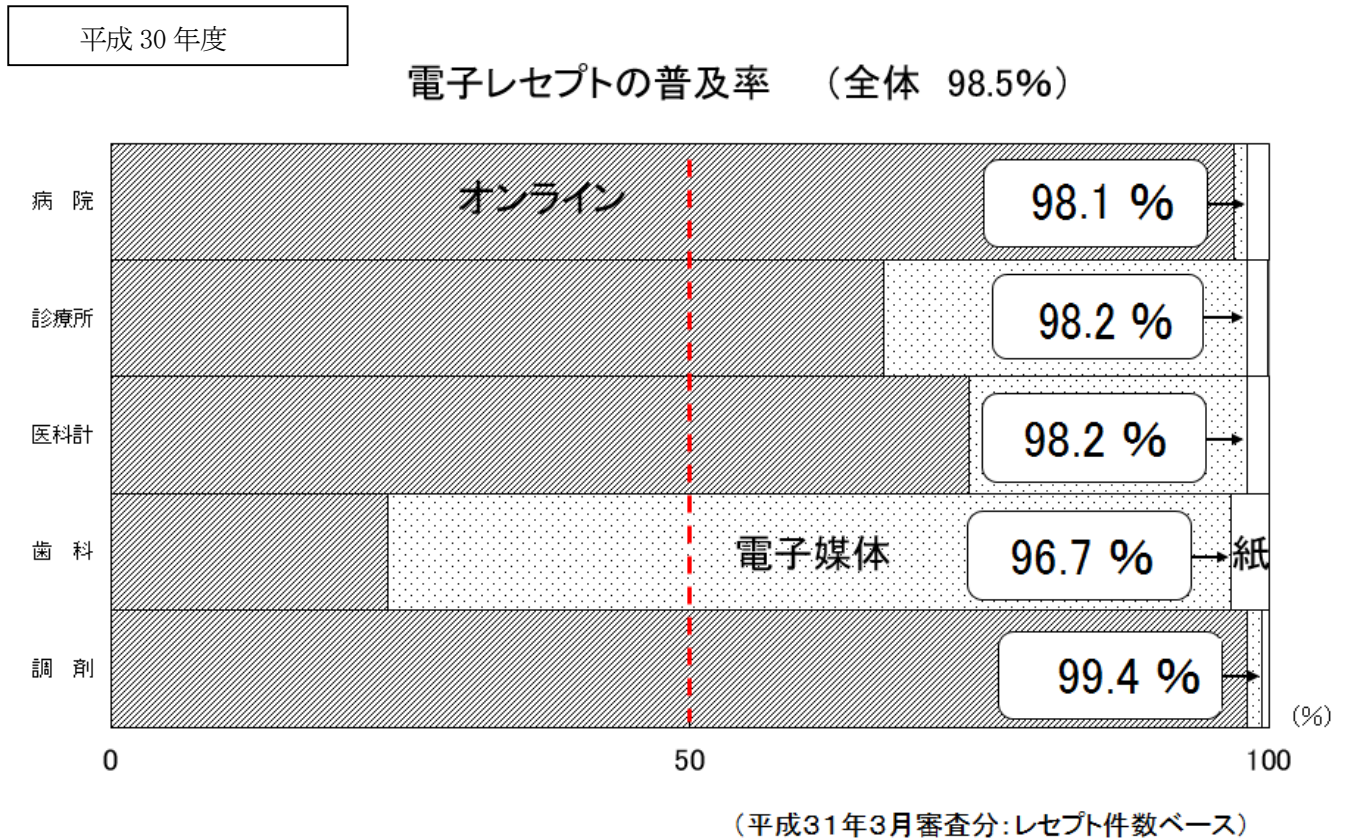
支払基金の事業運営に対する関係者の信頼を確保するため、より一層の情報公開を進めるとともに、対外的な説明責任を果たすため事業運営を分かりやすく説明した。

### イ 支部における取組み状況

茨城支部における取組み状況については、主として次のとおりである。

(ア) 電子レセプトの請求及び普及状況

平成31年3月審査分における保険医療機関等の電子レセプトの請求件数については、約211万1千件で98.5%となっており、普及状況については、病院・診療所を含めた医科計が1,094,587件で98.2%、歯科が259,077件で96.7%、調剤が756,211件で99.4%となっている。



(イ) オンラインによる請求前資格確認の普及取組

資格関係誤りレセプトに係る再審査請求の減少並びに受給者資格の点検をめぐる保険者及び保険医療機関等の事務処理負担の軽減を図るため、前年度の普及取組みに係る実施状況を踏まえて、保険者訪問及び保険者との打合せ会を開催しメリット等の説明により普及促進を行った。

(ウ) 審査事務

a 業務処理日程計画表の策定

審査事務に当たっては、超過勤務・休日勤務を効果的に設定し、各月の業務処理日程を平準化の上、従事時間を確保するとともに重点審査区分に基づく効率的・効果的な審査事務を推進した。

b コンピュータチェックの効率的・効果的な活用

電子レセプトについては、電子点数表を参照したチェック、チェックマスターを用いた

チェック及び点検条件登録(チェックマスターに収載されないものについて個々にコンピュータシステムに登録する)を用いたチェックを効率的・効果的に活用し、審査を充実させた。

c 突合点検及び縦覧点検の充実

保険者の事務処理負担の軽減等に資するため、単月点検はもとより、チェックマスターを用いたチェックとともに、レセプト抽出機能を活用した突合点検及び縦覧点検を実施し、審査を充実させた。

d 効率的・効果的な審査事務

審査精度の更なる向上を図る観点から、原審査における見落とし防止に向け、保険医療機関の審査実績等を分析・検証するとともに、点検条件登録事例の整理及びレセプト抽出機能の活用により、効率的・効果的な審査事務を実施した。

また、職員の審査事務分担については、重点審査区分から難易度の高い保険医療機関(診療科)を、審査事務能力の高い職員が担当するなど、職員ごとの審査事務能力と保険医療機関(診療科)の難易度を勘案して分担し、保険医療機関(診療科)別に審査委員との連携を図り、より綿密な審査事務を実施した。

(e) 審査委員と職員の連携強化

a 環境整備

(a) 審査事務担当職員は、審査委員から医学的見地に基づく審査事務に対するポイントの指示・助言を受けることにより、審査事務能力の向上が図られ、よりの確な審査事務を行うことが可能となるので、審査委員会の理解と協力を得て、職員が審査委員へ直接照会できる環境を整備した。

(b) このため、引き続き、審査委員の出席率が高い休日(土・日)の審査委員会開催日に、審査業務課職員が出勤し、審査委員との連携時間を確保した。

(c) また、審査委員会開催日には原審査の内容以外に再審査の内容についても照会できる環境を整備した。

b 効果的な連携

(a) 審査委員が担当する保険医療機関(診療科)別に原審査・再審査査定の情報を整理し、事前に審査事務のポイントについて指示・助言を受けた。

(b) 的確な審査事務を行うため、審査事務担当職員は、審査結果に疑義があると思われる事例又は理解不足の事例について、担当審査委員に積極的に照会するなど、連携した。

(c) 審査事務担当職員が審査委員に照会した内容については、照会結果を記録の上、整

備するなどの確に管理し、支部研修及び諸会議等において情報の共有化を実施した。

(イ) 審査委員間及び支部間の不合理な差異の解消

a 審査委員間

審査委員又は審査事務担当職員からの審査結果等に係る照会結果などにより、審査委員間の審査に関する取扱いについて差異がある事例を選定し、審査委員会における各種部会等で協議の上、支部審査取決事項として整備し審査結果の統一を行った。

また、決定した取決事項の中から、審査委員に確認等を行い付託事例を拡大した。

b 支部間

(a) 医科については、年2回開催される「審査に関する支部間差異解消のための中央検討委員会」に、審査委員会において検討を要する事例を提供し、当該事例について検討・協議等を行い、審査に関する支部間差異の解消に取り組んだ。

(b) 歯科については、年2回開催される「審査に関する支部間差異解消のための歯科検討委員会」に、審査委員会において検討を要する事例を提供し、審査に関する支部間差異の解消に取り組んだ。

(ロ) 職員研修

a 審査事務研修受講者による伝達研修

本部実施の審査事務研修の内容について、当該研修を受講した職員が診療科別に研修を行い、審査事務のポイントを周知した。

b 理解度の把握とフォローアップ

本部から配信される「理解度の把握」に基づき、計画的に実施した。

また、「理解度の把握」の実施結果に基づき、診療科単位や診療行為ごとに職員の不得意分野に係る効果的なフォローアップを行った。

c 係内ミーティング

各係において、審査委員に確認した事例等、係内の職員に周知すべき事例については、職制と診療科リーダーが連携を図り、周知した。

d 基礎知識研修

主任審査委員等へ積極的に研修を依頼し、審査事務に直結する研修を実施した。

e D P C研修

基金本部に対しD P C研修の講師派遣を依頼して、職員のレベルにあった初級編、中級編の研修を実施した。職員一人ひとりのD P C制度における知識を深め「D P Cにおける審査事務のポイント」及び「D P Cレセプトの診断群分類」などに着目した審査事務能力の向上を図るため研修を実施した。

(キ) 再審査査定割合の減少

a 単月点検分及び突合点検分については、再審査査定事例及び分析評価ツールを活用したデータを参考に、コンピュータチェックの点検条件登録を行い、効率的・効果的な審査事務を実施した。

縦覧点検分については、分析評価ツールを活用し、保険医療機関単位に重点的に点検する診療行為等を選定し、抽出機能を活用するなど、効率的・効果的な審査事務を実施した。

b 請求誤りが多発する保険医療機関等については、レセプトの2次点検を行い、誤り事例を審査事務担当職員へフィードバックし、審査事務における見落とし防止に取り組んだ。

c 特に、高点数レセプトから発生する再審査査定の減少を図るため、毎月、高点数レセプトを担当する者が集合して行う「集合2次点検」を実施し、原審査における見落とし防止に取り組んだ。

d 保険医療機関及び診療科別の見落とし事例については「分析評価ツール」を活用の上、原審査担当職員がPDCAにより検証を行い、次月以降の審査事務に反映させた。

e 過去の再審査事例を容易に抽出できるパレート図を使用したツールを構築し、傾向的な再審査査定事例の分析を行い、見落としを防止した。

(ク) 審査状況

平成30年4月審査分から平成31年3月審査分における茨城支部の審査状況は、次のとおりであり、原審査における査定点数は67,670千点で、対前年度増減率では9.8ポイント減少している。

原審査査定点数の内訳は、単月点検分は46,688千点と対前年度増減率では▲10.8ポイント、突合点検分は14,021千点で▲14.2ポイント減少しており、縦覧点検分は6,961千点で10.2ポイント増加している。

一方、再審査における査定点数の状況は、対前年度増減率で単月点検分は▲18.5ポイント、突合点検分は▲39.0ポイント、縦覧点検分は▲13.0ポイントとすべての区分において減少しており、合計で▲24.1ポイントと大幅に改善した。

今年度の取組みとして、審査実績に基づき、入院・入院外（単月・突合・縦覧）別に重点的に審査事務を行う保険医療機関を選定の上、職員の審査事務能力に応じた保険医療機関を分担し、担当する保険医療機関（診療科）の審査実績等をPDCAサイクルにより分析・検証したこと、平成29年度の前審査査定点数が月平均540万点と高水準であったこと等が、平成30年度の再審査の主な減少要因と考えられる。

審査状況（平成30年度）

（医科歯科計、全請求者分）

処理区分		全管掌分								
		件数	請求1万件 当たり件数	点数	請求1万点 当たり点数	対前年増減率				
						件数	請求1万件 当たり件数	点数	請求1万点 当たり点数	
		(件)	(件)	(千点)	(点)	(%)	(%)	(%)	(%)	
原 審 査	請求	16,229,372	-	28,325,982	-	1.2	-	3.0	-	
	査定	182,980	112.7	67,670	23.9	0.9	▲ 0.2	▲ 9.8	▲ 12.4	
	単月点検分	104,843	64.6	46,688	16.5	2.7	1.5	▲ 10.8	▲ 13.4	
	突合点検分	45,788	28.2	14,021	4.9	▲ 4.3	▲ 5.4	▲ 14.2	▲ 16.7	
	縦覧点検分	32,349	19.9	6,961	2.5	3.1	1.9	10.2	7.0	
保 険 者 等 の 申 出 に よ る 調 整	保 険 者	原審どおり	134,049	83.3	-	-	2.8	1.6	-	-
		単月点検分	77,781	48.4	-	-	3.3	2.0	-	-
		突合点検分	30,718	19.1	-	-	▲ 11.2	▲ 12.3	-	-
		縦覧点検分	25,550	15.9	-	-	24.8	23.3	-	-
	査定	68,623	42.7	18,198	6.5	▲ 16.7	▲ 17.7	▲ 24.1	▲ 26.3	
	単月点検分	31,791	19.8	8,483	3.0	▲ 9.2	▲ 10.3	▲ 18.5	▲ 20.8	
	突合点検分	17,412	10.8	4,934	1.8	▲ 38.5	▲ 39.2	▲ 39.0	▲ 40.7	
	縦覧点検分	19,420	12.1	4,781	1.7	2.1	0.8	▲ 13.0	▲ 15.5	
	審査返戻	1,538	1.0	23,998	8.6	▲ 11.5	▲ 12.6	15.6	12.4	
	単月点検分	869	0.5	13,967	5.0	▲ 2.1	▲ 3.3	49.2	45.0	
	突合点検分	64	0.0	402	0.1	▲ 46.2	▲ 46.9	▲ 18.0	▲ 20.3	
	縦覧点検分	605	0.4	9,629	3.4	▲ 17.2	▲ 18.2	▲ 11.7	▲ 14.1	
	計	204,210	127.0	-	-	▲ 4.8	▲ 5.9	-	-	
	医 療 機 関	原審どおり	1,957	1.2	-	-	2.2	0.9	-	-
		査定	2,263	1.4	▲ 2,717	▲ 1.0	23.1	21.6	4.2	1.3
		計	4,220	2.6	-	-	12.4	11.0	-	-
	資 格 返 戻 等	資格返戻	31,934	19.7	83,154	29.4	▲ 10.8	▲ 11.8	▲ 0.4	▲ 3.3
		事務返戻	4,907	3.0	19,384	6.8	4.7	3.5	1.7	▲ 1.3
		その他	12,595	7.8	239,917	84.7	4.3	3.1	138.9	132.1
	査定・返戻等の合計(点数)		-	-	449,604	-	-	-	40.4	-

注 1:「請求1万件(点)当たり件数(点数)」は、原審査請求件数(点数)に対するものである。ただし、再審査の「請求1万件(点)当たり件数(点数)」は、4～6か月前平均原審査請求件数(点数)に対するものである。

2:「査定・返戻等の合計(点数)」は、原審査査定及び保険者等の申出による調整の点数の合計である。



(ケ) 地方単独医療費助成事業の受託

茨城県における地方単独医療費助成事業については、全市町村（44 市町村）から受託しているところであるが、平成 30 年度においては、茨城県からの小児（法別 84）の対象年齢の拡大のほか 35 市町村からの小児（法別 90、94）の対象年齢の変更の申し出があり、当該市町村と打合せを行い、的確に実施した。

(コ) 関係者団体等との打合せ状況

保険者等との打合せ会を定期的を開催し、原審どおりの理由、算定ルール及び審査上の考え等を分かりやすく説明の上、審査結果についての理解が得られるよう実施した。

また、協会けんぽに対し、医学的判断が要する説明事項については、医療顧問が打合せ会に参加がすることが可能となった。

(ク) 情報セキュリティ関係

システム障害が発生した場合は「医療事務電算システム障害等対応マニュアル」に基づき、運用管理センター等に連絡するなど、即時・的確に対応し、早期復旧に努めた。

また、情報セキュリティポリシーに基づく教育・訓練については、職員及び審査委員並びに臨時職員に対して「情報セキュリティ問題集」、「基本理念・コンプライアンス問題集」及び「自己点検シート」を活用し実施した。

(2) 幹事会の運営状況

幹事会は、保険者、被保険者、診療担当者及び公益から各代表 2 名の計 8 名の幹事と参与 4 名の 12 名により構成し、原則、毎月第 2 木曜日に定期的に開催した。

幹事会における議事内容については、幹事に可能な限り事前説明を行い、幹事からの意見・要望等が支部の事業運営に的確に反映するよう努めるなど、各幹事及び参与の理解と協力を得て幹事会を円滑に運営した。

また、運営に当たっては、理事会における議決事項及び支部の事業状況等の報告を行うとともに、支部の最重要課題（審査実績等）に係る独自のテーマを設定し、全国と比較の上、説明・協議を行うなど、活発な意見交換を実施した。

(3) 審査委員会の運営状況

ア 審査委員会の構成

審査委員会は診療担当者を代表する者、保険者を代表する者及び学識経験者の三者で構成され、平成 30 年 4 月 1 日現在の審査委員定数は 90 名（医科 69 名、歯科 18 名、調剤 3 名）である。

なお、医療顧問については医科 1 名、歯科 1 名であり、平成 31 年 3 月 31 日現在の主任審査

委員については医療顧問を含め 13 名（医科 11 名、歯科 2 名）である。

#### イ 審査委員会の会期

会期は、例月 20 日頃から 30 日頃までの 5 日間とし、最終日の第 2 次審査において審査の決定を行った。

なお、審査委員の審査従事時間を確保するため、夜間においても審査に従事できる態勢を整えるとともに、審査委員会の会期中の土曜日・日曜日を開催日として設定した。

#### ウ 各種部会等

##### (ア) 審査運営委員会

審査運営委員会は、審査委員会の円滑な運営及び審査方法等のほか、審査全般にわたり審議することを目的として、毎月、審査委員会の初日（前期）及び会期後（後期）に開催した。

##### (イ) 審査専門部会

審査専門部会は、更なる審査の充実を図るため、請求点数（DPC は出来高部分）が一定点数以上の高点数レセプトを対象として、診療科別に複数の審査委員による審査を行った。

##### (ロ) 再審査部会

再審査部会は、第 2 次審査開催日に開催し、保険者及び保険医療機関から再審査請求されたレセプトのうち、審査取扱い上で協議を要すると思われる事例について検討・協議を行った。

なお、再審査の結果「原審どおり」とした事例については、その理由を記載するとともに、保険者等との懇談協議を実施するなど、審査結果に対する的確な説明を行った。

##### (エ) 審査研究会

審査研究会は、審査委員会の初日に開催し、審査事例の研究、審査に関する諸規定及び関係通知等の周知を行うとともに、その他審査の取扱いに関する事項について協議を行うことにより、再審査請求件数の減少に取り組んだ。

#### (4) 診療報酬の収入状況

##### ア 委託金

委託金の収納については、医療費等が年々増嵩する中、保険財政の厳しい状況にもかかわらず、保険者の理解と協力により納期限内に納入された。

なお、委託金の状況は、次のとおりである。

## 委 託 金 収 納 状 況

平成 31 年 3 月 31 日現在

種 別	請 求 額 累 計	収 納 額 累 計	収 納 未 済 額	収 納 率
共 済 組 合	143,864 千円	143,864 千円	0 千円	100 %
健 保 組 合	114,777 千円	114,777 千円	0 千円	100 %
合 計	258,641 千円	258,641 千円	0 千円	100 %

### イ 診療（調剤）報酬

診療報酬等の収納については、保険財政の厳しい状況にもかかわらず、保険者の理解と協力により納期内に納入された。

また、各法分の概算金の収納についても実施機関の協力により納期内に納入された。

### (5) 診療（調剤）報酬の支払状況

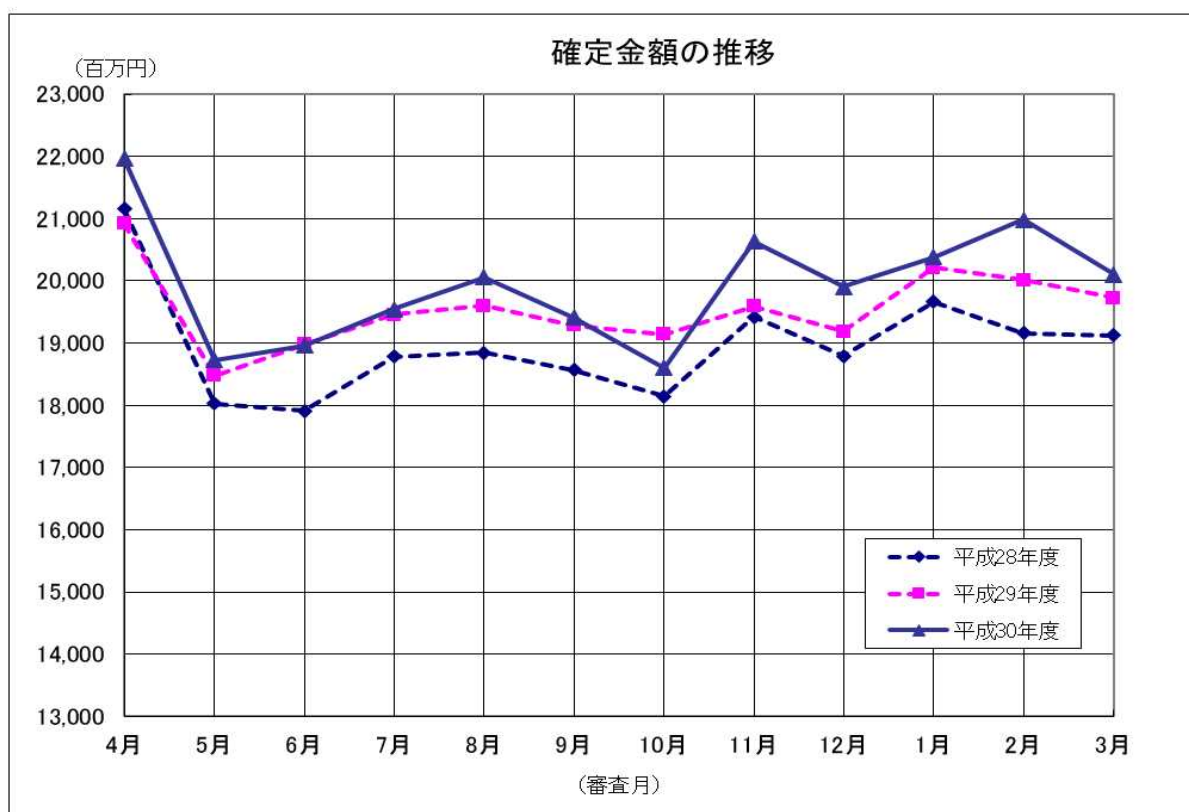
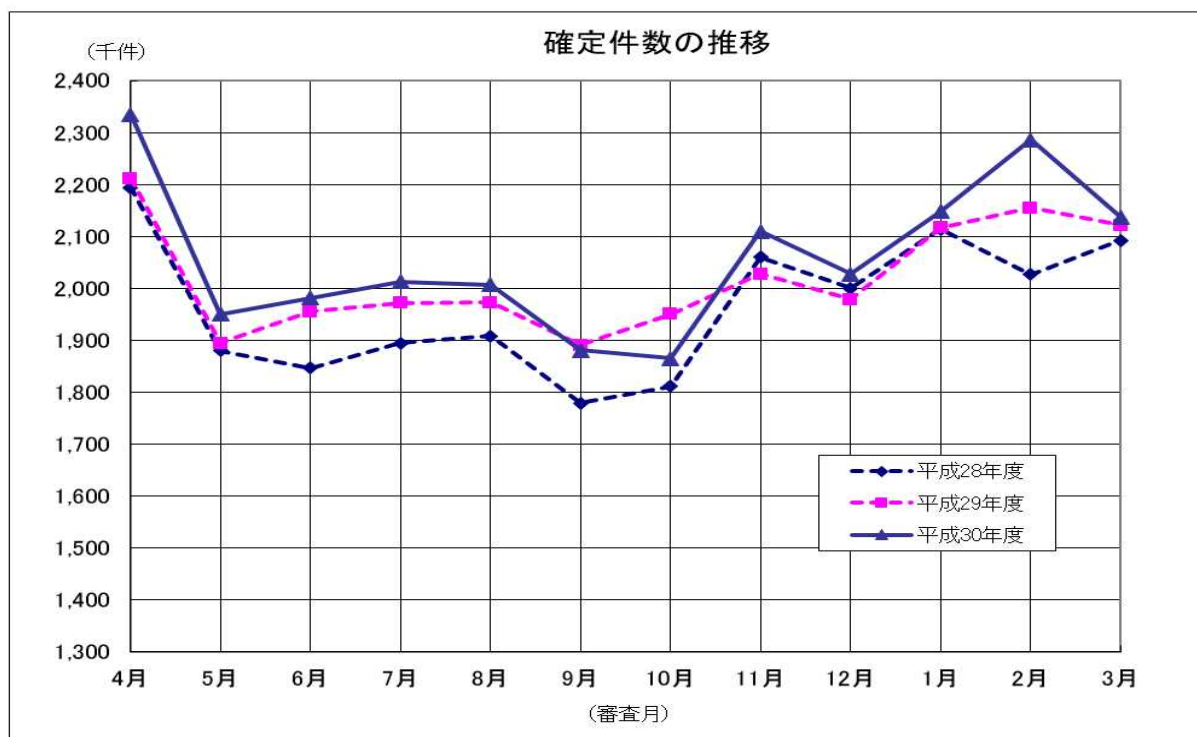
診療報酬等の支払については、原則、毎月 21 日に保険医療機関等に対し完了した。

### (6) 取扱件数及び金額の状況

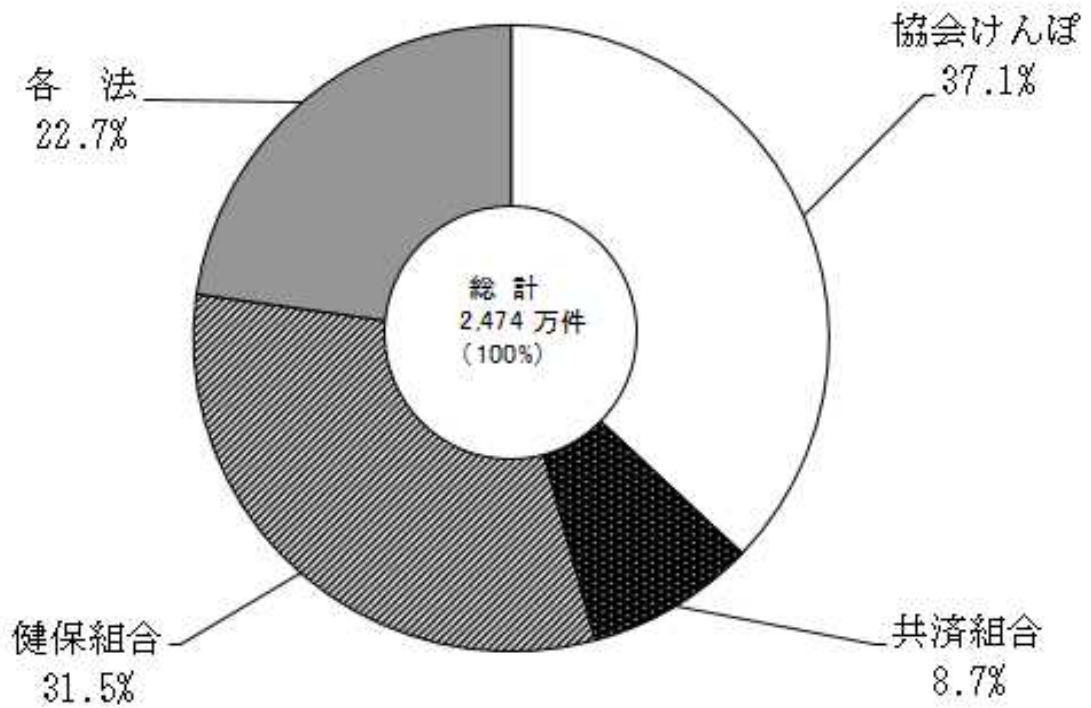
平成 30 年度の取扱件数は 24,744 千件、金額は 2,392 億 7,637 万 3 千円となり、前年度に比べ、件数で 497 千件（2.1%）増加、金額で 46 億 8,105 万 9 千円（2.0%）増加した。

取扱件数・金額の年度別推移等は、次のとおりである。

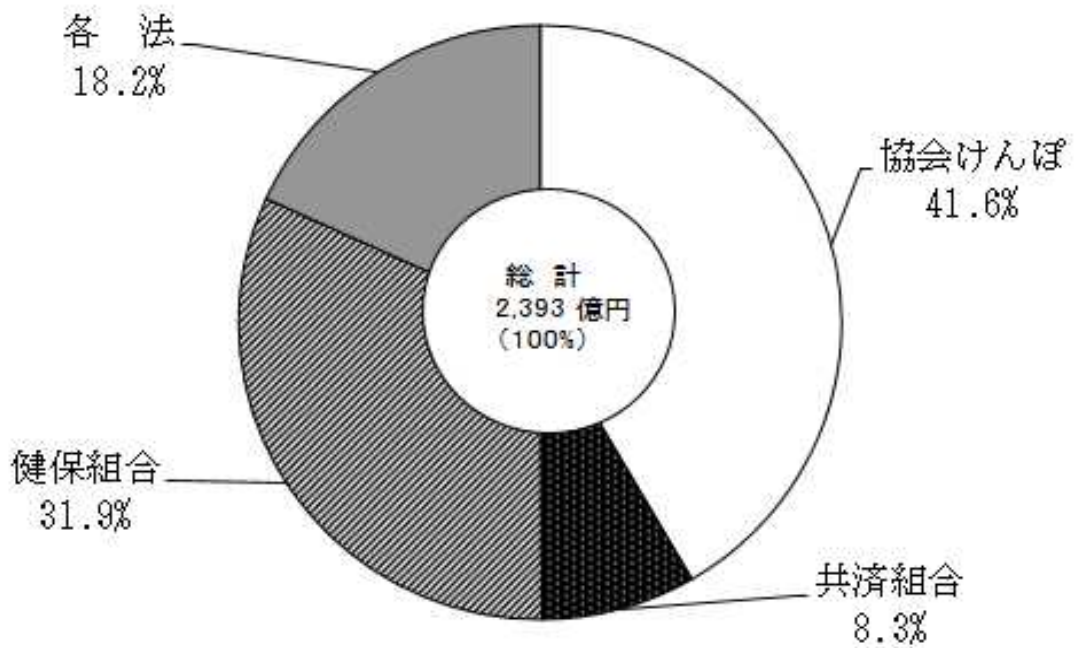
## 過去3年間の月別取扱件数・金額の状況



平成30年度 管掌別取扱件数の割合



平成30年度 管掌別取扱金額の割合



## 2 幹事・参与及び幹事会

(1) 平成 31 年 3 月 31 日現在役員

役員別	代表別	氏名	委嘱年月日	職名又は所属団体
幹事	保 険 者	木城 洋	H29. 10. 01	全国健康保険協会茨城支部 支部長
		鈴木 俊彦	H29. 07. 12	健康保険組合連合会茨城連合会 常任理事
	被 保 険 者	高木 英見	H27. 11. 01	日本労働組合総連合会茨城県連合会 事務局長
		日下部 好美	H27. 11. 01	茨城県労働者福祉協議会 専務理事
	診療担当者	諸岡 信裕	H28. 07. 01	茨城県医師会 会長
		森永 和男	H26. 09. 01	茨城県歯科医師会 会長
	公 益	金丸 浩一	H29. 04. 01	社会保険診療報酬支払基金茨城支部 支部長
		森戸 久雄	H30. 09. 01	社会福祉法人 茨城県社会福祉協議会 副会長
参 与		柴 義則	H30. 04. 01	茨城県保健福祉部 福祉指導課長
		小林 雅枝	H29. 04. 01	茨城県保健福祉部 疾病対策課長
		清水 浩生	H28. 04. 01	茨城県保健福祉部厚生総務課 国民健康保険室長
		樗木 昭	H29. 07. 01	茨城県薬剤師会 常務理事

(2) 幹事会開催状況

回次	年月日	場 所	出席 役員 数	主 要 議 題
823	H30. 4. 12	茨城支部	12 名	<p>I 議題</p> <ul style="list-style-type: none"> <li>● 基金茨城支部に係る人事異動について               <ol style="list-style-type: none"> <li>1 参与の委嘱について</li> <li>2 平成 30 事業年度特別会計予算、事業計画及び資金計画 (案)                   <ol style="list-style-type: none"> <li>(1) 後期高齢者医療関係</li> <li>(2) 前期高齢者関係</li> <li>(3) 病床転換助成事業関係</li> <li>(4) 認可事業関係</li> <li>(5) 退職者医療関係</li> <li>(6) 介護保険関係</li> <li>(7) 特定B型肝炎ウイルス感染者給付金等支給関係</li> </ol> </li> <li>3 平成 30 事業年度社会保障・税番号制度会計事業計画及び収入支出予算 (案)</li> <li>4 社会保険診療報酬支払基金退職者医療関係業務方法書の一部変更 (案)</li> <li>5 社会保険診療報酬支払基金定款の変更の認可</li> <li>6 平成 29 事業年度特定B型肝炎ウイルス感染者給付金等支給関係特別会計予算、事業計画及び資金計画の変更の認可</li> <li>7 審査支払機関改革における支払基金での取組状況 (平成 29 年度取組状況)</li> <li>8 内部監査結果報告 (平成 29 年度下半期)</li> <li>9 平成 30 年 4 月の諸行事予定及び審査委員会日程等</li> <li>10 その他                   <ol style="list-style-type: none"> <li>(1) 基金茨城支部事業計画実施要領</li> <li>(2) 理解度把握の実施結果</li> </ol> </li> </ol> </li> </ul> <p>II 定例報告</p> <ol style="list-style-type: none"> <li>1 審査状況 (平成 30 年 1 月審査分)</li> <li>2 事業状況</li> </ol>

824	H30. 5. 10	茨城支部	9名	<p>I 議題</p> <ol style="list-style-type: none"> <li>1 平成 30 事業年度一般会計及び特別会計の予算等の認可</li> <li>2 平成 29 事業年度病床転換助成事業特別会計予算等の変更の認可</li> <li>3 社会保険診療報酬支払基金退職者医療関係業務方法書の一部変更の認可</li> <li>4 平成 29 年度監事監査振返り及び平成 30 年度監事監査計画</li> <li>5 平成 29 年度内部監査振返り及び平成 30 年度内部監査方針・計画</li> <li>6 平成 30 年 5 月の諸行事予定及び審査委員会日程等</li> <li>7 その他 <ol style="list-style-type: none"> <li>(1) 規制改革推進会議「支払基金改革の取組状況」</li> <li>(2) 事務所環境整備について</li> </ol> </li> </ol> <p>II 定例報告</p> <ol style="list-style-type: none"> <li>1 審査状況（平成 30 年 2 月審査分）</li> <li>2 事業状況</li> </ol>
825	H30. 6. 12	茨城支部	7名	<p>I 議題</p> <ol style="list-style-type: none"> <li>1 公益代表役員の公募</li> <li>2 平成 30 年度委託金の状況</li> <li>3 平成 29 年度診療報酬等債権譲渡・差押等処理状況</li> <li>4 平成 30 年 6 月の諸行事予定及び審査委員会日程等</li> <li>5 その他 <ol style="list-style-type: none"> <li>(1) 規制改革推進会議について</li> <li>(2) オンライン資格確認等について</li> <li>(3) 再審査処理状況について</li> </ol> </li> </ol> <p>II 定例報告</p> <ol style="list-style-type: none"> <li>1 審査状況（平成 30 年 3 月審査分）</li> <li>2 事業状況</li> </ol>



826	H30. 7. 12	茨城支部	11 名	<p>I 議題</p> <ol style="list-style-type: none"> <li>1 平成 29 事業年度事業状況及び決算（案） <ol style="list-style-type: none"> <li>(1) 一般会計</li> <li>(2) 社会保障・税番号制度会計</li> <li>(3) 後期高齢者医療特別会計等</li> </ol> </li> <li>2 理事会の議事録の取扱い（案）</li> <li>3 監査結果報告 <ol style="list-style-type: none"> <li>(1) 本部監事監査</li> <li>(2) 青森支部監事監査</li> </ol> </li> <li>4 平成 29 年度診療報酬等確定状況 (平成 29 年 4 月診療分～平成 30 年 3 月診療分)</li> <li>5 平成 29 年度の審査状況 (平成 29 年 5 月審査分～平成 30 年 4 月審査分)</li> <li>6 平成 29 年度特別審査委員会の取扱状況 (平成 29 年 5 月審査分～平成 30 年 4 月審査分)</li> <li>7 平成 30 年 7 月の諸行事予定及び審査委員会日程等</li> <li>8 その他 <ol style="list-style-type: none"> <li>(1) 事務所全面禁煙について</li> <li>(2) 平成 30 年度診療報酬改定に係る対応状況について</li> </ol> </li> </ol> <p>II 定例報告</p> <ol style="list-style-type: none"> <li>1 審査状況（平成 30 年 4 月審査分）</li> <li>2 事業状況</li> </ol>
827	H30. 8. 9	茨城支部	9 名	<p>I 議題</p> <ol style="list-style-type: none"> <li>1 幹事会幹事の改選について</li> <li>2 平成 30 年 6 月理事会議事録の公表(案)</li> <li>3 役員を選任（案）</li> <li>4 公益代表役員の公募</li> <li>5 平成 29 事業年度後期高齢者医療等特別会計の決算の承認</li> <li>6 岩手支部監事監査結果報告</li> <li>7 監事意見に対する取組の進捗状況</li> <li>8 平成 30 年 8 月の諸行事予定及び審査委員会日程等</li> <li>9 その他 <ol style="list-style-type: none"> <li>(1) 審査事務集約に向けた実証テストの実施状況について</li> <li>(2) 平成 30 年 7 月豪雨による被災に関する診療報酬等の取扱い及び被災に関するレセプト請求に関する業務処理</li> </ol> </li> </ol> <p>II 定例報告</p> <ol style="list-style-type: none"> <li>1 審査状況（平成 30 年 5 月審査分）</li> <li>2 事業状況</li> </ol>

828	H30. 9. 13	茨城支部	9名	<p>I 議題</p> <ol style="list-style-type: none"> <li>1 幹事の委解嘱</li> <li>2 公益代表役員を選任</li> <li>3 役員選任の認可</li> <li>4 第14次審査情報提供（歯科）</li> <li>5 平成30年7月豪雨に伴う被災医療機関等の概算請求状況（6月診療分に係る確定状況及び7月診療分に係る請求状況）</li> <li>6 医療保険と障害者総合支援法による更生医療（法別番号「15」）の併用分における中間所得層の患者に係る高額療養費の算出誤りに伴う精算処理の終了</li> <li>7 平成30年9月の諸行事予定及び審査委員会日程等</li> <li>8 その他 <ol style="list-style-type: none"> <li>(1) 台風21号による被害状況</li> <li>(2) 北海道地震による北海道支部における対応状況</li> </ol> </li> </ol> <p>II 定例報告</p> <ol style="list-style-type: none"> <li>1 審査状況（平成30年6月審査分）</li> <li>2 事業状況</li> </ol>
829	H30. 10. 10	茨城支部	10名	<p>I 議題</p> <ol style="list-style-type: none"> <li>1 役員選任の認可</li> <li>2 参与の選任</li> <li>3 審査事務の集約に向けた実証テスト（第1組・第2組）実施記録</li> <li>4 平成30年7月豪雨に伴う被災医療機関等の概算請求状況（7月診療分に係る確定状況）</li> <li>5 第19次審査情報提供（医科）</li> <li>6 長崎支部監事監査結果報告</li> <li>7 平成30年10月の諸行事予定及び審査委員会日程等</li> <li>8 その他 <ol style="list-style-type: none"> <li>(1) 平成30事業年度事業計画実施要領（中間報告）及び後期取組み</li> <li>(2) 台風24号による被害状況</li> <li>(3) 支払基金茨城支部非常災害時の備蓄品</li> </ol> </li> </ol> <p>II 定例報告</p> <ol style="list-style-type: none"> <li>1 審査状況（平成30年7月審査分）</li> <li>2 事業状況</li> </ol>

830	H30. 11. 8	茨城支部	10名	<p>I 議題</p> <ol style="list-style-type: none"> <li>1 平成 30 年北海道胆振東部地震に伴う概算請求状況（8 月診療分に係る確定状況及び 9 月診療分に係る請求状況）</li> <li>2 医療費の動向（平成 30 年 4 月～6 月診療分：医科／歯科／調剤）～被用者保険等分～</li> <li>3 特別審査委員会における審査対象レセプトの拡大</li> <li>4 基金関係功績者に対する厚生労働省大臣表彰</li> <li>5 内部監査結果報告（平成 30 年度上半期）</li> <li>6 平成 30 年 11 月の諸行事予定及び審査委員会日程等</li> <li>7 その他 <ol style="list-style-type: none"> <li>(1) 規制改革推進会議について</li> <li>(2) 事業継続計画について</li> <li>(3) 集団懇談実施状況について</li> <li>(4) ハラスメントについて</li> </ol> </li> </ol> <p>II 定例報告</p> <ol style="list-style-type: none"> <li>1 審査状況（平成 30 年 8 月審査分）</li> <li>2 事業状況</li> </ol>
831	H30. 12. 13	茨城支部	8名	<p>I 議題</p> <ol style="list-style-type: none"> <li>1 役員選任の認可</li> <li>2 「第 1 回規制改革推進会議 医療・介護WG」によるヒアリング</li> <li>3 平成 30 年北海道胆振東部地震に伴う被災医療機関の概算請求状況</li> <li>4 監事意見書の提出</li> <li>5 平成 30 年 12 月の諸行事予定及び審査委員会日程等</li> <li>6 その他 <ol style="list-style-type: none"> <li>(1) 健康保険組合との打合せ会</li> <li>(2) ストレスチェック</li> <li>(3) 健康ウォークラリー</li> <li>(4) 前月幹事会の質問に対する回答</li> </ol> </li> </ol> <p>II 定例報告</p> <ol style="list-style-type: none"> <li>1 審査状況（平成 30 年 9 月審査分）</li> <li>2 事業状況</li> </ol>
832	H31. 1. 10	茨城支部	9名	<p>I 議題</p> <ol style="list-style-type: none"> <li>1 理事長の選任等</li> <li>2 審査事務の集約に向けた実証テストの実施結果の報告</li> <li>3 「平成 30 年 3 月末現在における診療報酬等収支整理不能額」の処理</li> <li>4 広島支部監事監査結果報告</li> <li>5 平成 31 年度の支払基金事務費単価等</li> <li>6 平成 31 年 1 月の諸行事予定及び審査委員会日程等</li> </ol> <p>II 定例報告</p> <ol style="list-style-type: none"> <li>1 審査状況（平成 30 年 10 月審査分）</li> <li>2 事業状況</li> </ol>

833	H31. 2. 14	茨城支部	9名	<p>I 議題</p> <ol style="list-style-type: none"> <li>1 社会保険診療報酬支払基金定款の一部変更（案）</li> <li>2 平成 31 事業年度支払基金審査支払手数料等</li> <li>3 監事意見に対する回答</li> <li>4 監事意見に対する取組の進捗状況</li> <li>5 熊本支部監事監査結果報告</li> <li>6 規制改革推進会議「第 5 回規制改革推進会議 医療・介護WG」</li> <li>7 平成 31 年 2 月の諸行事予定及び審査委員会日程等</li> <li>8 その他 <ol style="list-style-type: none"> <li>(1) 事業計画会議</li> <li>(2) 共済組合事務担当者との打合せ会</li> <li>(3) 茨城支部におけるイベント</li> </ol> </li> </ol> <p>II 定例報告</p> <ol style="list-style-type: none"> <li>1 審査状況（平成 30 年 11 月審査分）</li> <li>2 事業状況</li> </ol>
-----	------------	------	----	--

834	H31. 3. 14	茨城支部	6名	<p>I 議題</p> <ul style="list-style-type: none"> <li>● 基金茨城支部に係る人事異動について</li> <li>1 理事長特任補佐の選任</li> <li>2 平成 31 (2019) 事業年度一般会計事業計画</li> <li>3 平成 31 事業年度一般会計収入支出予算</li> <li>4 平成 30 事業年度特定B型肝炎ウイルス感染者給付金等支給関係特別会計予算、事業計画及び資金計画の変更</li> <li>5 保険者との契約の改定</li> <li>6 第 20 次審査情報提供 (医科) 及び第 15 次審査情報提供 (歯科)</li> <li>7 平成 32 年度新規職員採用計画</li> <li>8 和歌山支部監事監査結果報告</li> <li>9 平成 31 年 3 月の諸行事予定及び審査委員会日程等</li> <li>10 その他 <ul style="list-style-type: none"> <li>(1) 情報セキュリティ教育訓練の実施結果</li> <li>(2) 茨城支部の平成 30 年度後期取組みの状況</li> <li>(3) 基金法改正 (案) に対する幹事会の質問</li> <li>(4) 平成 31 年 3 月審査委員長支部長会議</li> <li>(5) 平成 31 年度幹事会開催予定日 (案)</li> </ul> </li> </ul> <p>II 定例報告</p> <ul style="list-style-type: none"> <li>1 審査状況 (平成 30 年 12 月審査分)</li> <li>2 事業状況</li> </ul>
-----	------------	------	----	---

### 3 審査委員及び審査委員会

#### (1) 年度内異動審査委員

代表別 区別	診療担当者	保険者	学識経験者
年度当初	30名	30名	30名
解 嘱	1名	1名	2名
委 嘱	1名	1名	2名
年 度 末	30名	30名	30名

#### (2) 審査委員会開催状況

区分	月別	30年									31年		
		4月	5月	6月	7月	8月	9月	10月	11月	12月	1月	2月	3月
		自21日 至25日	自24日 至28日	自22日 至26日	自26日 至30日	自23日 至27日	自22日 至27日	自25日 至29日	自22日 至27日	自19日 至23日	自24日 至28日	自22日 至26日	自23日 至27日
	審査実施 日数	5	5	5	5	5	5	5	5	5	5	5	5
審 査 委 員 数	医科	68	67	68	69	69	68	69	69	69	69	69	69
	歯科	18	18	18	18	18	18	18	18	18	18	18	18
	調剤	3	3	3	3	3	3	3	3	3	3	3	3
	計	89	88	89	90	90	89	90	90	90	90	90	90

## 4 契約の履行状況

種別 月別	協会 (けんぽ 船員)	共 済 組 合				健 保 組 合				感 染 症 及 び 感 染 症 及 び に よ る 市	生 活 保 護 及 び に よ る 市
		合 計	主 事 た 務 る 所	従 事 た 務 る 所	従 ず る に も 準 の	合 計	主 事 た 務 る 所	従 事 た 務 る 所	従 ず る に も 準 の		
30年 4月	2	25	1	21	3	7	7	0	0	1	33
5月	2	25	1	21	3	7	7	0	0	1	33
6月	2	25	1	21	3	7	7	0	0	1	33
7月	2	25	1	21	3	7	7	0	0	1	33
8月	2	25	1	21	3	7	7	0	0	1	33
9月	2	25	1	21	3	7	7	0	0	1	33
10月	2	25	1	21	3	7	7	0	0	1	33
11月	2	25	1	21	3	7	7	0	0	1	33
12月	2	25	1	21	3	7	7	0	0	1	33
31年 1月	2	25	1	21	3	7	7	0	0	1	33
2月	2	25	1	21	3	7	7	0	0	1	33
3月	2	25	1	21	3	7	7	0	0	1	33

注 上掲以外の各法分は省略してある。

## 5 保険医療機関(保険薬局)の状況

種別 月別	医 科		歯 科		調 剤		訪 問 看 護 ステーション	
	保険医療機関	保険したるもの指定	保険医療機関	保険したるもの指定	保険薬局	保険したるもの指定		
30年 4月	1,541	0	1,438	0	1,241	0	119	
5月	1,545	0	1,434	0	1,252	0	124	
6月	1,547	0	1,445	0	1,243	0	125	
7月	1,544	0	1,443	0	1,241	0	125	
8月	1,544	0	1,436	0	1,247	0	123	
9月	1,543	0	1,438	0	1,244	0	131	
10月	1,540	0	1,437	0	1,242	0	134	
11月	1,544	0	1,423	0	1,270	0	131	
12月	1,540	0	1,437	0	1,270	0	135	
31年 1月	1,539	0	1,442	0	1,264	0	132	
2月	1,532	0	1,440	0	1,266	0	132	
3 月	実 数	1,578	18	1,493	1	1,268	0	179
	請 求 数	1,531	0	1,440	0	1,262	0	135

注 本表は当月中に請求書の提出のあった保険医療機関等数を示したものである。  
ただし、3月に掲げた「実数」は当月末現在の保険医療機関等数である。



6 平成30年度 種類別診療報酬等確定件数・金額及び対比表

種別		合計		医科入院		医科入院外		歯科		調剤		食事・生活療養費		訪問看護療養費		
		件数	前年度対比	件数	前年度対比	件数	前年度対比	件数	前年度対比	件数	前年度対比	件数	前年度対比	件数	前年度対比	
管掌別	協会けんぽ	9,155,797	104.0	68,187	100.8	4,744,946	103.4	1,259,058	103.8	3,080,153	105.1	60,426	100.8	3,453	114.3	
	船員保険	11,986	95.5	94	77.7	6,242	95.5	1,791	93.7	3,840	96.7	81	71.7	19	146.2	
	共済組合	2,152,610	100.3	14,145	97.1	1,124,709	99.7	295,891	99.9	717,112	101.5	12,000	95.9	753	105.9	
	健保組合	7,795,227	100.7	51,654	97.8	4,034,819	100.0	1,124,335	100.5	2,581,352	101.9	45,102	97.6	3,067	116.9	
	医療保険合計	19,115,620	102.2	134,080	99.2	9,910,716	101.6	2,681,075	101.9	6,382,457	103.4	117,609	99.0	7,292	114.5	
	老人保健	計	-	-	-	-	-	-	-	-	-	-	-	-	-	-
		7割	-	-	-	-	-	-	-	-	-	-	-	-	-	-
		9割	-	-	-	-	-	-	-	-	-	-	-	-	-	-
	自衛官等	18,628	95.8	162	94.2	9,163	95.6	4,203	94.7	5,100	97.0	160	95.2	-	-	
	生活保護	603,561	101.9	33,786	102.5	292,019	101.6	43,247	99.1	233,119	102.7	32,213	102.3	1,390	108.0	
	戦傷病者	-	-	-	-	-	-	-	-	-	-	-	-	-	-	-
	自立支援	352,510	108.5	1,513	108.3	186,470	107.7	323	101.3	159,577	109.4	81	77.1	4,627	109.1	
	児童福祉	519	105.7	519	105.7	-	-	-	-	-	-	389	98.2	-	-	
	原爆医療	323	80.5	14	175.0	162	76.8	24	88.9	123	79.9	12	200.0	-	-	
	精神保健	439	119.9	428	118.9	-	-	11	183.3	-	-	425	118.7	-	-	
	麻薬取締	-	-	-	-	-	-	-	-	-	-	-	-	-	-	-
	母子保健	912	112.9	910	112.6	-	-	1	-	1	-	831	109.1	-	-	
	中国残留邦人等	1,244	101.8	38	95.0	644	102.9	102	122.9	460	97.3	34	94.4	-	-	
	感染症	1,595	92.0	148	96.1	806	93.2	1	-	640	89.6	110	103.8	-	-	
	医療観察	485	125.3	204	107.4	144	160.0	-	-	85	101.2	-	-	52	226.1	
	肝炎治療	3,477	82.9	16	76.2	862	78.6	-	-	2,599	84.5	-	-	-	-	
	老人被爆	-	-	-	-	-	-	-	-	-	-	-	-	-	-	-
	特定疾患等	2,304	107.4	12	57.1	1,406	107.5	-	-	886	108.8	11	57.9	-	-	
	小児慢性	19,722	106.6	1,484	110.8	10,552	105.4	30	69.8	6,860	106.5	1,262	108.2	796	119.2	
	措置等医療	9,772	104.8	260	107.9	5,329	103.9	698	91.5	3,479	109.2	208	109.5	6	-	
	難病医療	90,262	96.6	2,284	110.4	46,798	95.4	100	102.0	40,231	96.9	103	11.6	849	113.8	
	特定B型肝炎	97	164.4	-	-	97	161.7	-	-	-	-	-	-	-	-	-
	石綿救済	13	72.2	4	33.3	6	120.0	-	-	3	300.0	4	36.4	-	-	
自治体医療	4,522,201	101.1	40,473	98.6	2,215,672	100.1	526,000	104.4	1,736,747	101.5	-	-	3,309	109.6		
総計	24,743,684	102.1	216,335	99.9	12,680,846	101.4	3,255,815	102.3	8,572,367	103.0	153,452	99.4	18,321	112.0		
被保険者	協会けんぽ	4,594,480	105.0	30,314	102.3	2,361,455	104.4	700,972	104.1	1,501,272	106.4	27,414	102.5	467	112.5	
	船員保険	4,011	94.0	35	72.9	2,148	96.1	641	83.7	1,198	97.5	31	73.8	-	-	
	共済組合	1,048,411	101.6	6,786	97.1	547,420	101.1	155,767	100.6	338,337	103.0	5,856	96.5	101	89.4	
	健保組合	3,512,996	103.0	21,961	100.1	1,805,687	102.4	562,923	101.6	1,122,027	104.9	19,776	99.9	398	117.4	
	医療保険合計	9,159,898	103.8	59,096	100.8	4,716,710	103.3	1,420,303	102.7	2,962,834	105.4	53,077	100.8	966	111.4	
被扶養者	協会けんぽ	3,418,954	101.3	26,359	98.1	1,780,479	100.6	430,072	101.9	1,179,320	102.3	22,085	97.8	2,724	115.6	
	船員保険	6,332	98.5	44	83.0	3,218	98.8	951	97.9	2,101	98.5	39	76.5	18	150.0	
	共済組合	1,053,614	99.2	6,841	97.1	551,079	98.5	134,024	99.1	361,060	100.3	5,660	95.8	610	108.5	
	健保組合	3,624,404	99.0	24,213	96.2	1,882,740	98.2	477,666	99.6	1,237,375	100.1	20,076	95.6	2,410	116.1	
	医療保険合計	8,103,304	100.0	57,457	97.1	4,217,516	99.3	1,042,713	100.5	2,779,856	101.0	47,860	96.6	5,762	115.1	
	未就学者(再掲)	2,151,291	98.4	17,819	98.0	1,151,085	97.7	144,946	100.8	836,301	99.0	13,440	97.0	1,140	105.5	
前期高齢者	7割	1,290,809	103.9	11,503	100.3	679,486	103.5	158,758	104.4	440,737	104.5	10,951	100.1	325	111.3	
	一般	561,609	104.0	6,024	101.7	297,004	104.3	59,301	103.7	199,041	103.7	5,721	101.7	239	117.2	

注1 合計欄は、食事・生活療養費を除く件数とその対比である。

注2 老人保健の7割・9割とは給付率の違いであり、7割は一定以上所得者、9割はそれ以外の者が対象である。

注3 前期高齢者欄の7割・一般とは給付率の違いであり、7割は65歳以上70歳未満の被保険者と被扶養者及び70歳以上75歳未満の現役並み所得者、一般はそれ以外の者が対象である。

なお、前期高齢者一般については、「70歳代前半の被保険者等に係る一部負担金等の軽減特例措置」分を含まない。

(金額)

種別 管掌別	合計		医科入院		医科入院外		歯科		調剤		食事・生活療養費		訪問看護療養費		
	金額	前年度 対比	金額	前年度 対比	金額	前年度 対比	金額	前年度 対比	金額	前年度 対比	金額	前年度 対比	金額	前年度 対比	
	千円	%	千円	%	千円	%	千円	%	千円	%	千円	%	千円	%	
協会けんぽ	99,444,498	103.7	28,734,174	104.7	38,705,307	104.7	10,292,821	104.3	21,223,218	101.0	318,613	74.5	170,366	111.9	
船員保険	129,362	74.5	38,587	52.9	50,605	92.4	16,325	92.3	22,847	85.0	358	36.4	640	188.9	
共済組合	19,858,694	99.6	5,103,007	99.2	8,126,094	100.3	2,245,679	101.1	4,287,706	98.5	53,548	68.9	42,662	114.5	
健保組合	76,403,310	100.1	20,357,307	101.1	30,643,007	100.4	8,829,129	100.8	16,220,836	98.4	211,105	69.2	141,924	118.0	
医療保険合計	195,835,865	101.8	54,233,075	102.7	77,525,013	102.5	21,383,954	102.5	41,754,607	99.7	583,624	71.9	355,592	114.7	
老人保健	計	-	-	-	-	-	-	-	-	-	-	-	-	-	
	7割	-	-	-	-	-	-	-	-	-	-	-	-	-	
	9割	-	-	-	-	-	-	-	-	-	-	-	-	-	
自衛官等	180,083	93.9	53,386	88.3	63,721	95.2	35,208	94.9	27,245	103.5	523	58.1	-	-	
生活保護	26,647,742	102.6	14,907,116	104.7	5,536,721	104.7	667,889	97.0	4,095,589	94.2	1,321,728	101.3	118,699	118.7	
戦傷病者	-	-	-	-	-	-	-	-	-	-	-	-	-	-	
自立支援	4,560,421	102.8	280,535	109.4	2,929,188	103.3	1,530	117.4	1,180,589	99.8	2,979	93.3	165,601	106.2	
児童福祉	78,087	131.5	65,923	132.9	-	-	-	-	-	-	12,164	124.4	-	-	
原爆医療	12,414	258.5	8,994	434.4	512	74.8	62	81.6	2,431	131.3	415	385.6	-	-	
精神保健	130,109	130.4	112,358	131.5	-	-	63	55.0	-	-	17,688	124.7	-	-	
麻薬取締	-	-	-	-	-	-	-	-	-	-	-	-	-	-	
母子保健	104,081	104.5	86,386	100.3	-	-	1	-	1	-	17,693	131.3	-	-	
中国残留邦人等	34,514	89.1	15,183	82.6	8,460	106.9	1,483	100.4	8,752	87.6	637	67.3	-	-	
感染症	37,478	127.0	31,021	136.6	2,123	98.4	1	-	1,090	65.4	3,242	109.0	-	-	
医療観察	378,028	113.8	356,058	111.6	17,112	174.2	-	-	1,677	90.7	-	-	3,180	199.3	
肝炎治療	92,339	72.0	771	77.6	14,539	86.0	-	-	77,029	69.8	-	-	-	-	
老人被爆	-	-	-	-	-	-	-	-	-	-	-	-	-	-	
特定疾患等	19,074	96.8	678	67.2	8,499	83.1	-3	-38.8	9,857	117.5	44	62.6	-	-	
小児慢性	439,234	104.6	124,159	122.5	189,097	95.4	41	25.0	105,988	103.0	5,074	93.9	14,875	124.7	
措置等医療	141,805	98.5	74,984	104.2	27,844	88.4	5,780	86.9	25,504	94.5	7,582	109.5	111	-	
難病医療	1,379,735	111.2	243,178	128.7	494,851	114.4	198	88.5	616,878	103.6	2,775	47.1	21,855	118.8	
特定B型肝炎	451	181.7	-	-	451	164.7	-	-	-	-	-	-	-	-	
石綿救済	669	57.9	351	39.0	193	407.2	-	-	25	-	101	48.9	-	-	
自治体医療	9,204,245	101.4	1,731,367	99.4	3,476,491	101.5	1,062,255	107.2	2,871,402	100.4	-	-	62,730	110.8	
総計	239,276,373	102.0	72,325,519	103.2	90,294,816	102.7	23,158,462	102.5	50,778,665	99.3	1,976,269	90.7	742,642	113.5	
被保険者	協会けんぽ	48,773,352	104.2	12,731,853	104.6	19,297,667	105.5	5,881,645	104.1	10,724,067	101.8	116,346	72.8	21,773	88.6
	船員保険	57,176	78.2	19,054	57.8	23,063	102.0	6,607	81.6	8,264	93.0	188	39.2	-	-
	共済組合	10,352,731	100.5	2,553,014	99.4	4,292,932	101.3	1,214,881	101.9	2,263,257	99.9	22,852	66.9	5,795	80.4
	健保組合	35,783,820	102.6	8,827,529	103.3	14,639,059	103.0	4,570,637	102.0	7,650,581	101.7	78,756	69.8	17,257	115.4
医療保険合計	94,967,078	103.1	24,131,450	103.5	38,252,721	104.1	11,673,771	103.0	20,646,170	101.6	218,142	71.0	44,826	95.9	
被扶養者	協会けんぽ	33,484,266	102.0	10,043,779	106.0	13,130,939	100.7	3,256,514	103.2	6,785,515	98.8	134,555	76.4	132,964	116.8
	船員保険	46,366	63.0	9,583	28.7	19,479	95.6	7,585	95.0	9,040	81.7	79	19.9	600	187.1
	共済組合	8,747,543	98.5	2,276,855	98.0	3,568,059	99.0	973,213	100.4	1,868,831	97.6	26,467	69.0	34,118	122.4
	健保組合	31,771,834	98.6	8,688,711	99.6	12,738,302	98.3	3,530,553	100.0	6,605,635	97.5	97,467	67.9	111,166	119.5
	医療保険合計	74,050,010	100.1	21,018,928	102.2	29,456,779	99.5	7,767,865	101.4	15,269,021	98.1	258,568	72.1	278,848	118.6
前期高齢者	未就学者(再掲)	18,433,592	100.2	6,558,185	106.6	7,468,962	97.0	1,096,019	102.4	3,190,299	95.0	42,671	72.5	77,455	121.2
	7割	17,619,087	102.1	5,909,305	100.8	6,493,802	105.4	1,339,402	104.3	3,792,328	98.5	65,494	71.7	18,757	171.0
一般	9,199,689	102.7	3,173,392	103.6	3,321,710	107.3	602,917	102.8	2,047,089	95.7	41,421	76.2	13,161	76.2	

注1 老人保健の7割・9割とは給付率の違いであり、7割は一定以上所得者、9割はそれ以外の者が対象である。

注2 前期高齢者欄の7割・一般とは給付率の違いであり、7割は65歳以上70歳未満の被保険者と被扶養者及び70歳以上75歳未満の現役並み所得者、一般はそれ以外の者が対象である。

なお、前期高齢者一般については、「70歳代前半の被保険者等に係る一部負担金等の軽減特措措置」分を含まない。

注3 数値は、突合点検による原審査結果を反映したものである。

7 月 別 取 扱 件 数 及 び 金 額

種 別 月 別	審 査 及 び 支 払 事 務 を 取 扱 う も の																						
	総 計	老人 保健	自衛 官等	生活 保護	戦傷 病者	自立 支援	児童 福祉	原簿 医療	精神 保健	麻薬 取締	母子 保健	中国残留 邦人等	感染症	医療 観察	肝炎 治療	老人 被爆	特定疾 患等	小児 慢性 優性	措置等 医療	難病 医療	特定 B 型肝炎	石綿 被害	自治体 医療
総 計	24,743,684	18,628	603,561	352,510	912	1,244	1,595	485	3,477								2,304	19,722	9,772	90,262	97	13	4,522,201
30年 3月	2,335,269	1,780	50,623	28,714	42	103	140	31	347								218	1,752	918	7,719	12	1	441,978
4月	1,950,235	1,360	49,139	27,719	42	112	119	33	280								180	1,513	666	7,316	8	3	345,244
5月	1,981,365	1,557	50,325	28,575	39	110	114	40	272								196	1,513	789	7,361	10	2	358,820
6月	2,013,493	1,596	50,758	28,777	42	99	121	34	279								178	1,623	772	7,763	8	3	362,951
7月	2,007,588	1,481	51,012	29,727	34	121	143	48	302								198	1,609	762	7,731	4	2	363,266
8月	1,880,966	1,396	49,354	29,419	57	80	158	40	308								195	1,755	752	7,861	4	1	323,937
9月	1,864,769	1,369	48,402	28,839	45	95	139	45	284								180	1,519	752	7,348	6	1	325,659
10月	2,110,154	1,401	51,238	30,242	50	99	147	43	294								180	1,695	813	7,068	12		396,779
11月	2,027,424	1,446	51,456	29,971	45	103	140	44	259								189	1,666	850	7,451	11		372,741
12月	2,148,376	1,664	50,094	30,355	46	95	121	43	309								182	1,771	821	7,607	9		404,711
31年 1月	2,286,217	2,006	51,353	30,343	38	140	139	47	281								195	1,664	904	7,712	3		429,413
2月	2,137,828	1,572	49,807	29,829	39	87	114	37	262								213	1,642	973	7,325	10		386,702

種 別 月 別	審 査 及 び 支 払 事 務 を 取 扱 う も の																						
	総 計	老人 保健	自衛 官等	生活 保護	戦傷 病者	自立 支援	児童 福祉	原簿 医療	精神 保健	麻薬 取締	母子 保健	中国残留 邦人等	感染症	医療 観察	肝炎 治療	老人 被爆	特定疾 患等	小児 慢性 優性	措置等 医療	難病 医療	特定 B 型肝炎	石綿 被害	自治体 医療
総 計	239,276,373	180,083	26,647,742	4,560,421	78,087	12,414	130,109	104,081	34,514	37,478	5,182	2,310	2,310	5,182	31,274	9,934	19,074	439,234	141,805	1,379,735	451	669	9,204,245
30年 3月	21,962,973	17,407	2,248,766	393,048	5,540	261	8,541	11,403	2,310	5,182	2,310	2,310	5,182	31,274	9,934		2,239	37,358	10,809	114,094	85	105	940,429
4月	18,727,044	11,472	2,136,839	363,773	5,627	268	12,013	7,811	2,918	2,303	2,303	2,303	5,182	30,371	8,158		1,507	30,783	7,982	109,065	35	115	700,173
5月	18,965,611	15,409,243	2,225,785	372,143	5,326	790	11,485	8,041	3,038	7,309	34,340	7,257	1,442	33,705	12,212		1,442	33,705	12,212	118,599	51	91	698,926
6月	19,546,182	16,681	2,186,574	370,811	5,597	1,316	9,796	8,840	3,669	2,340	30,385	7,340	818	33,812	11,454		818	33,812	11,454	110,321	34	207	724,976
7月	20,055,592	11,442	2,335,240	389,201	3,371	1,567	9,084	9,544	2,418	2,255	33,665	8,378	1,360	31,760	9,967		1,360	31,760	9,967	115,263	11	133	737,628
8月	19,414,458	14,297	2,212,659	396,730	8,601	1,798	9,741	7,453	2,388	1,640	30,394	8,195	1,596	35,315	11,518		1,596	35,315	11,518	117,024	25	10	713,223
9月	18,599,966	13,429	2,118,684	350,188	9,477	1,446	9,127	8,960	3,043	4,105	31,338	7,277	1,372	35,204	9,969		1,372	35,204	9,969	108,546	23	8	672,470
10月	20,634,433	10,877	2,242,962	406,768	7,820	3,306	11,052	8,280	2,776	585	32,401	7,612	1,363	35,863	14,602		1,363	35,863	14,602	109,822	62		793,838
11月	19,904,655	15,664	2,257,004	379,999	6,983	1,013	11,504	8,793	2,446	2,421	31,411	6,733	2,479	46,900	14,342		2,479	46,900	14,342	117,700	58		743,727
12月	20,377,891	18,521	2,204,132	384,754	7,121	264	13,625	5,582	2,497	2,246	31,894	8,148	1,578	44,691	11,743		1,578	44,691	11,743	123,477	26		814,121
31年 1月	20,980,651	17,625	2,281,573	379,312	6,428	303	12,613	8,821	3,158	4,269	32,425	7,124	1,384	39,750	13,251		1,384	39,750	13,251	121,424	-3		859,022
2月	20,106,888	16,841	2,197,523	373,693	6,197	81	11,529	10,552	3,853	2,823	28,129	6,184	1,937	34,092	13,957		1,937	34,092	13,957	114,400	45		805,711