

# 事業概要

平成30年度

社会保険診療報酬支払基金山梨支部

## 目 次

I	事業概況	1
II	幹事、参与及び幹事会	12
III	審査委員及び審査委員会	19
IV	契約の履行状況	20
V	保険医療機関（保険薬局）の状況	21
VI	平成 30 年度種別診療報酬等確定件数・金額及び対比表	22
VII	平成 30 年度月別取扱件数及び金額	24

### 例 言

- 1 本概要中「医療保険」として一括掲載した計数は、協会けんぽ、船員保険、共済組合及び健康保険組合の合計を示したものである。
- 2 単位未満の数字は、四捨五入を原則とした。したがって、総計とその内訳の計とは必ずしも一致しないことがある。

# I 事業概況

## 1 一般状況

### (1) 支払基金の現況

支払基金は、昭和 23 年の創立以来、被用者保険の保険者等からの委託を受けて、保険医療機関及び保険薬局から受け付けた診療（調剤）報酬明細書の内容が保険診療ルールに適合しているかどうかを適正に審査し、保険医療機関等へ診療（調剤）報酬を迅速に支払う審査・支払の専門機関として、国民にとって大切な医療保険制度を支えてきました。

また、支払基金の使命を全うするため、「IT を活用した社会の要請に応える良質なサービスの提供」、「民間法人としてコスト意識をもった効率的な事業運営」、「組織としての一体性を発揮した全国統一的なサービスの提供」、「法令遵守の徹底と公正な事業運営」及び「情報公開を進め、説明責任を果たす」といった 5 つの約束を基本理念として、その実現に努めました。

山梨支部では、平成 30 年度においては、「審査の説明責任の履行」、「事故防止」、「審査の充実」、「職員の能力向上」という 4 項目について重点的に取り組みました。

保険者及び保険医療機関等に対する説明責任の履行に係る指標として、保険者からのオンライン再審査請求に対する審査結果が「原審どおり」である場合における「具体的な理由」の連絡欄への記載割合について、60% の記載割合を目標とし、審査結果に対する具体的な原審どおりの理由を記載する、また、医療機関からの電子レセプトを使用した請求に対する原審査の審査結果が「査定」である場合における「具体的な理由」の連絡欄への記載割合について、80% の記載割合を目標とし、目標達成のための取組みを着実に実施しました。

併せて、事務処理誤りの発生防止に向け、業務処理が適正に実行されているかを定期的に検証し、検証結果を踏まえ、作業マニュアル等の改善及び作業マニュアルを遵守した業務処理の周知徹底を図り、更なる適正化に取り組みました。

平成 30 年度の山梨支部の事業運営に当たりましては、行政当局をはじめ保険者団体、診療担当者団体など関係方面のご理解・ご協力に対し、厚くお礼申し上げますとともに、引き続き、ご指導・ご支援を賜りますようお願い申し上げます。

### (2) 支部における取組状況

#### ア 電子レセプト請求の普及状況

電子レセプト請求の状況（平成 31 年 3 月審査分）

##### a 医科の請求状況

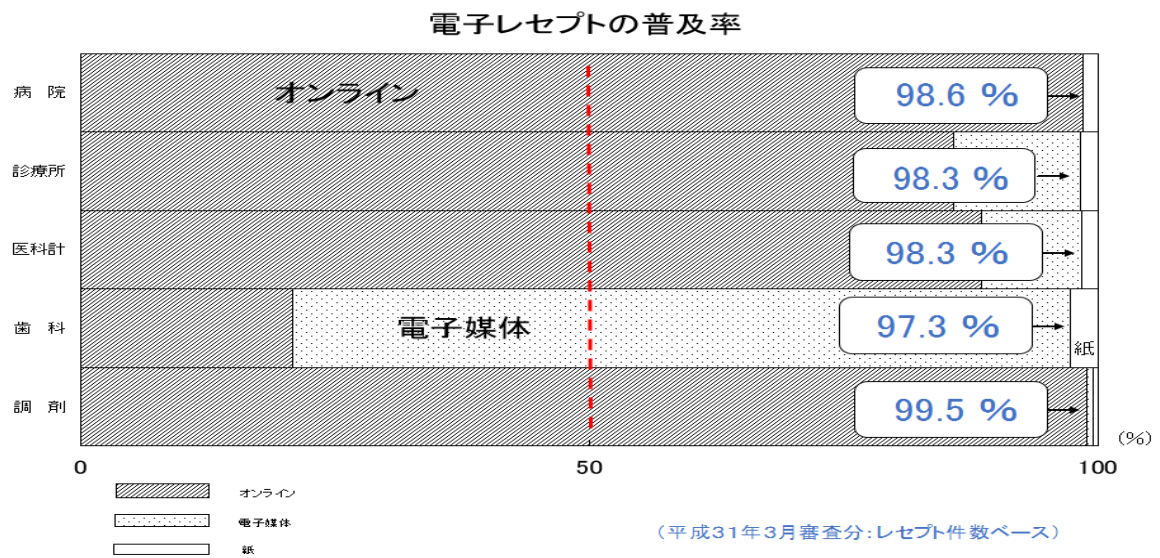
医数：96.5%、件数：98.3%

b 歯科の請求状況

医数：90.7%、件数：97.3%

c 調剤の請求状況

薬局数：98.6%、件数：99.5%



イ 審査事務

コンピュータを最大限に活用した審査事務を実施するため、本部設定の電子点数表を参照したチェック、チェックマスターを用いたチェック及び点検条件によるチェックのほか、点検条件検証ツール等を活用し、有効性を検証するとともに、医療機関の請求傾向に着目した支部設定の点検条件の登録や再審査査定事例の分析・検証により、事例の拡大を図った。

D P C医療機関の審査事務については、出来高部分を中心とした審査事務に加え特定5病名（D I C・敗血症・脳梗塞・心不全・呼吸不全）を抽出し、傷病名に基づいた審査事務を実施するとともにD P Cレセプトとコーディングデータの整合性についても確認を行った。

また、院外処方医薬品に係る突合点検分については、医療機関単位及び診療行為・医薬品単位の審査実績について時系列に把握し、特定の医薬品及び医療機関を選定したうえで、審査事務を実施した。

○ 審査実績の数値目標（平成32年度まで計画的に実施）

- ・ 再審査査定割合（見落とし率）※単月、突合、縦覧を含む  
平成30年度は、16.6%を目標値とした。
- ・ 単月点検分における再審査査定割合

平成 30 年度は、8.9%を目標値とした。

- ・ 突合点検分における再審査査定割合  
平成 30 年度は、22.8%を目標値とした。
- ・ 縦覧点検分における再審査査定割合  
平成 30 年度は、41.2%を目標値とした。

#### ウ 審査委員と職員の連携強化

審査委員と職員の更なる連携強化を目的とし、審査委員会が休日開催の場合、審査委員の補助のため休日勤務で対応した。また、審査委員が担当する医療機関（診療科）別に原審査・再審査の情報を整理し、事前に審査事務の着眼点について指示・助言を受け審査実績の向上に努めた。

#### エ 審査委員間及び支部間の不合理な差異の解消

「審査に関する支部間差異解消のための検討委員会」において検討・協議した事例の結果及び全国の取扱状況を支部取扱いと照らし合わせ、支部の取扱いについて再度検討を要する事例は、審査委員会等で検討・協議を行い、情報共有を図れるように努めた。

#### オ 業務研修等の充実

審査の充実を図るためには、職員個々の審査事務能力の向上が不可欠であることから、本部研修及び毎朝のミーティング時に再審査等の事例を伝達講習として実施し、知識の共有化を図った。

#### カ 再審査査定割合の減少

コンピュータチェックの更なる充実を図り、原審査における見落としの防止に努め、原審査の充実を図ることにより結果として再審査査定割合の減少に取り組んだ。

平成 30 年度の再審査査定割合は、単月・突合・縦覧を含む総数で 26.8%、単月点検分 17.7%、突合点検分 33.1%、縦覧点検分 53.7%となっています。

#### キ 審査状況（別添 1）

原審査の状況について前年度と比較すると、請求件数及び請求点数は横ばいの状況であるが、査定点数率は 12.5%減少となった。特に突合点検分の査定点数については、21.6%減少となった。

次に、再審査の状況について前年度と比較すると、「保険者による申し出」による件数は 2.9%増加となった。単月点検分の査定件数は 6.9%増加、査定点数は 34.0%増加しており、突合点検分の査定件数は 12.3%増加し、査定点数は 46.1%増加となった。

「医療機関による申し出」による件数は 1.4%増加となった。

「保険者による資格返戻等の申し出」の事務返戻件数は 5.0%減少し、資格返戻

件数は2.9%減少となった。

#### ク 適正なレセプトの提出促進

請求誤り等の発生している保険医療機関等に対しては、増減点連絡書作成・活用システムを活用した文書及び電話による連絡を行った。

#### ケ 未コード化傷病名等の解消に向けた保険医療機関等への協力要請

未コード化傷病名コード及び特定器材コードを使用している保険医療機関等に対して、訪問懇談を実施し、傷病名コード及び特定器材コードによる記録について協力要請を行った。

#### コ 資格関係誤りレセプトの未然発生防止について（別添2）

##### (ア) 保険者等

「協会けんぽ、健保組合、共済組合との打合せ会」において、資格喪失後の被保険者証の早期回収及び被保険者の受診者教育の徹底について理解と協力を要請するとともに、保険者の事務処理負担の軽減を図るために「オンラインによる請求前資格確認」の普及拡大について働きかけを行った。

##### (イ) 保険医療機関等

平成30年8月から11月を「資格関係誤りレセプト発生防止強化月間」と位置づけ、医療機関の経営責任者等との訪問懇談を行い、この種の誤りの発生防止について理解と協力を要請した。

##### (ウ) 広報活動

山梨支部だより「平成30年6月号」、「平成30年8月号」及び「平成31年2月号」に支部独自で作成したグラフ等を掲載し、保険者及び保険医療機関等に対し、注意喚起を行った。

#### サ 保険者のオンラインによる受け取りの促進等

##### (ア) オンラインによるデータ提供の促進

共済組合・健保組合、生活保護及び中国残留邦人等のすべての保険者がオンラインによる電子レセプトデータを取得していることから、電子データの取得の失念がないよう確認を行い、適宜、連絡を行った。

また、公費負担医療の実施機関において、連名簿のオンラインによる受取りについて、関係方面、実施機関等と連絡調整を図り、オンラインによる連名簿受取りの促進に努めた。

##### (イ) オンラインによる再審査等請求の状況

山梨支部におけるオンラインによる再審査申し出件数の状況は、次のとおりである。

処理月	資 格	診療内容	突合再審査	合 計
平成 30 年 4 月	436 件	2,895 件	2,454 件	5,785 件
平成 30 年 5 月	580 件	3,502 件	2,983 件	7,065 件
平成 30 年 6 月	451 件	3,458 件	2,569 件	6,478 件
平成 30 年 7 月	632 件	3,669 件	2,579 件	6,880 件
平成 30 年 8 月	687 件	3,231 件	2,213 件	6,131 件
平成 30 年 9 月	659 件	3,656 件	2,245 件	6,560 件
平成 30 年 10 月	582 件	3,434 件	2,265 件	6,281 件
平成 30 年 11 月	570 件	3,243 件	2,033 件	5,846 件
平成 30 年 12 月	653 件	3,462 件	1,782 件	5,897 件
平成 31 年 1 月	547 件	3,619 件	2,286 件	6,452 件
平成 31 年 2 月	673 件	3,560 件	2,069 件	6,302 件
平成 31 年 3 月	531 件	2,674 件	1,650 件	4,855 件

#### シ 保険者及び医療機関に対するサービスの向上

##### (ア) オンラインによる請求前資格確認の普及について

平成 30 年 10 月に「協会けんぽ、健保組合、共済組合との打合せ会」において「オンラインによる請求前の資格確認」の普及拡大について働きかけを行った。

##### (イ) 支払基金メールマガジンの登録拡大

保険者、保険医療機関等及び関係団体に対し、訪問懇談時及び広報誌を活用して「支払基金メールマガジン」の登録拡大について働きかけを行った。

##### (ウ) 保険者団体への説明会の実施

平成 30 年 10 月 協会けんぽ、健保組合、共済組合との事務打合せ会を開催した。

平成 30 年 12 月 健保連主催によるレセプト点検事務講習会を開催した。

#### ス 情報セキュリティポリシーの遵守に向けた啓発活動

情報セキュリティポリシーについては、職員及び審査委員並びに臨時職員に対する支部研修及び教育訓練の継続的な実施により、「情報セキュリティポリシー」の厳格な運用及び個人情報保護法等、関係法令の遵守を徹底するとともに、課内打合せ会等において継続的に周知啓発に努めた。

## 2 幹事会の運営状況

幹事会は、保険者、被保険者、診療担当者及び公益の各代表から 2 名計 8 名の幹事と 4 名の参与をもって構成し、本部理事会の議題等を早期に幹事会へ反映させるため、原則、毎月第 2 火曜日に開催し、本部理事会での提出議題等を報告す

るとともに、支部の主要事項及び業務概況並びに業務運営に関する重要事項について報告し協議を行い、各幹事・参与の協力を得て円滑な運営に努めた。

また、業務実績及び審査関係情報、オンライン請求関係情報等を提供するなど幹事会の活性化に努めた。

なお、幹事に対しては、可能な限り事前説明を行い、幹事からの意見・要望が支部事業運営に反映できるように努めた。

### 3 審査委員会の運営状況

#### (1) 審査委員会の構成

審査委員会は、診療担当者代表、保険者代表及び学識経験者の三者同数 48 名（医科 37 名、歯科 8 名、調剤 3 名）の審査委員で構成し、そのうち主任審査委員 6 名（医科 5 名（医療顧問 2 名を含む）、歯科 1 名（医療顧問））を委嘱している。

#### (2) 審査委員会の会期

審査委員会の会期は、概ね 20 日頃から 3 日間としている。

また、審査従事時間を確保するため、審査委員会予備日を 1 日設けるとともに、土曜日並びに休日に開催する審査体制を敷いている。

#### (3) 各種部会等

##### ア 審査運営委員会

審査運営委員会は、11 名（医科 10 名、歯科 1 名、うち主任審査委員 6 名（医療顧問 3 名を含む））の委員で構成し、毎月、1 回目を審査委員会初日に、2 回目を審査委員会終了 3 日後に開催している。

1 回目は審査委員会の円滑な運営に資するため、審査に関する事項及び審査全般に関する重要な事項について検討・協議し、2 回目は審査結果等の確認を行い、その結果を次月の審査に反映させている。

##### イ 全体会議

全体会議は審査委員会初日に開催し、審査運営委員会における審議結果を報告するとともに、当月の審査における重要事項に関する協議及び周知連絡を行った。

##### ウ 審査専門部会

審査専門部会は、32 名（医科 31 名、歯科 1 名、うち主任審査委員 5 名（医療顧問 2 名を含む））の部会員で構成し、高点数明細書（特別審査委員会対象分を除く 7 万点以上）について専門科別審査を実施するため、毎月、概ね審査委員会 3 日目に開催している。

なお、内科、外科、整形外科、消化器科、循環器科、脳神経外科、胸部・心臓外科、産婦人科、小児科については、複数審査委員による審査を行い、審査精度の



向上に努めた。

#### エ 再審査部会

再審査部会は、45名（医科37名、歯科8名、うち主任審査委員6名（医療顧問3名を含む））の部会員で構成し、保険者及び医療機関から再審査請求のあった事案について審査するため、2回目の審査運営委員会終了後に開催した。

また、保険者及び医療機関から申出のあった突合再審査の審査についても、併せて実施した。

おって、再審査と原審査で差異が生じていると思われる事例については、部会において全員で検討・協議を行った。

#### オ 審査研究会

審査研究会は審査委員会初日の全体会議に引き続き開催し、審査に関する諸通知及び疑義解釈等の周知並びに審査上必要な事項について検討・協議を行うなど審査の適正・充実、知識の習得に努めた。

#### カ 第2次審査

第2次審査は、審査委員会の最終日において審査決定を行うため開催した。

### 4 診療報酬等の収入状況

#### (1) 委託金

委託金の返還及び追加請求の収納については、平成30年4月末日までに完了している。なお、委託金の状況は、請求保険者が2健保組合であり、返還する保険者は1共済組合であった。

#### (2) 診療報酬等

診療報酬等については、医療保険財政が厳しい状況の中、関係方面のご理解とご協力により、毎月の診療報酬等納入日までに全額が納入された。

### 5 診療報酬等の支払状況

診療報酬等の支払いについては、相続等特段の事情がある医療機関等を除き、毎月支払予定日に完了した。

### 6 取扱件数及び金額の状況

平成30年度の取扱件数7,529,043件、月平均では627,420件、取扱金額は70,640,757千円、月平均では5,886,730千円で、前年度に比較すると取扱件数では101.7%、取扱金額では100.5%であった。

取扱件数及び取扱金額の最高月は、平成30年3月診療分であり、取扱件数は740,390件、取扱金額は6,721,500千円であった。

# 支払基金における審査状況 平成30年度

平成30年4月審査分～平成31年3月審査分

処理区分		全管掌分								
		件数 <small>(件)</small>	請求1万件 当たり件数 <small>(件)</small>	点数 <small>(千点)</small>	請求1万点 当たり点数 <small>(点)</small>	対前年増減率				
						件数 <small>(%)</small>	請求1万件 当たり件数 <small>(%)</small>	点数 <small>(%)</small>	請求1万点 当たり点数 <small>(%)</small>	
原 審 査	請求	4,937,137	-	8,199,200	-	1.5	-	1.2	-	
	査定	47,740	96.7	17,514	21.4	▲ 5.9	▲ 7.3	▲ 12.5	▲ 13.5	
	単月点検分	29,358	59.5	12,265	15.0	▲ 5.9	▲ 7.2	▲ 10.9	▲ 11.9	
	突合点検分	12,006	24.3	3,892	4.7	▲ 10.2	▲ 11.5	▲ 21.6	▲ 22.5	
	縦覧点検分	6,376	12.9	1,357	1.7	3.0	1.6	6.1	4.8	
保 険 者 等 の 申 出 に よ る 調 整	保 険 者	原審どおり	38,809	79.2	-	-	▲ 0.6	▲ 1.6	-	-
		単月点検分	19,977	40.8	-	-	▲ 2.0	▲ 3.0	-	-
		突合点検分	13,358	27.3	-	-	▲ 7.0	▲ 8.0	-	-
		縦覧点検分	5,474	11.2	-	-	27.6	26.2	-	-
		査定	15,968	32.6	6,105	7.5	12.9	11.8	33.1	30.5
		単月点検分	6,394	13.1	2,734	3.3	6.9	5.8	34.0	31.3
		突合点検分	6,016	12.3	2,116	2.6	12.3	11.1	46.1	43.3
		縦覧点検分	3,558	7.3	1,255	1.5	27.2	25.8	14.2	12.0
		審査返戻	195	0.4	2,857	3.5	▲ 11.4	▲ 12.3	▲ 44.4	▲ 45.5
		単月点検分	105	0.2	1,777	2.2	▲ 31.8	▲ 32.5	▲ 55.9	▲ 56.7
	突合点検分	6	0.0	32	0.0	100.0	97.9	360.1	351.1	
	縦覧点検分	84	0.2	1,048	1.3	33.3	31.9	▲ 4.9	▲ 6.8	
	計	54,972	112.2	-	-	2.9	1.9	-	-	
	医 療 機 関	原審どおり	598	1.2	-	-	▲ 7.0	▲ 8.0	-	-
		査定	517	1.1	▲ 1,085	▲ 1.3	13.1	11.9	120.5	116.2
		計	1,115	2.3	-	-	1.4	0.3	-	-
	資 格 返 戻 等	資格返戻	5,874	11.9	21,862	26.7	▲ 2.9	▲ 4.3	18.4	17.0
事務返戻		1,226	2.5	5,291	6.5	▲ 5.0	▲ 6.3	6.7	5.4	
その他		3,371	6.8	49,634	60.5	17.7	16.0	29.8	28.3	
査定・返戻等の合計(点数)		-	-	102,179	-	-	-	12.4	-	

注1:「請求1万件(点)当たり件数(点数)」は、原審査請求件数(点数)に対するものである。

ただし、再審査の「請求1万件(点)当たり件数(点数)」は、4～6か月前平均原審査請求件数(点数)に対するものである。

注2:「査定・返戻等の合計(点数)」は、原審査査定及び保険者等の申出による調整の点数の合計である。

## 理由別再審査等調整状況

(平成30年4月～平成31年3月処理)

区分	再審査等請求理由	調整件数	確定件数に対する割合	調整件数に対する割合
			理由別調整件数 確定件数	理由別調整件数 調整件数計
資格関係	記号・番号の誤り	1,055	0.01	3.3
	患者名の誤り	154	0.00	0.5
	認定外家族	980	0.01	3.1
	該当者なし	394	0.01	1.2
	保険者番号と記号の不一致	17	0.00	0.1
	旧証によるもの	245	0.00	0.8
	本人・家族の誤り	991	0.01	3.1
	資格喪失後の受診	4,127	0.05	13.0
	給付対象外傷病（業務上）	55	0.00	0.2
	給付対象外傷病（適用外）	1	0.00	0.0
	老人保健・国保該当	2	0.00	0.0
	給付期間満了	12	0.00	0.0
	その他	1,294	0.02	4.1
	小計	9,327	0.12	29.4
審査関係	診療内容（審査委員会で再審査の結果、査定したもの）	11,116	0.15	35.0
	突合再審査（審査委員会で再審査の結果、査定したもの）	5,474	0.07	17.3
	小計	16,590	0.22	52.3
事務関係	固定点数誤り	58	0.00	0.2
	必要項目の記載もれ	92	0.00	0.3
	区分、生年、診療開始日の誤り	1,022	0.01	3.2
	実日数の誤り	1	0.00	0.0
	請求点数誤り（横計・縦計）	5	0.00	0.0
	一部負担金誤り	49	0.00	0.2
	保険者番号欄の番号が他保険者分であるもの	0	0.00	0.0
	小計	1,227	0.02	3.9
その他	給付対象外傷病（適用外）	1	0.00	0.0
	請求先変更（新設・合併等）	127	0.00	0.4
	老人保健公費負担割合誤り	0	0.00	0.0
	その他	42	0.00	0.1
	重複請求	583	0.01	1.8
	医療機関からの取り下げ依頼	3,261	0.04	10.3
	医療機関からの再審査等請求	562	0.01	1.8
	小計	4,576	0.06	14.4
合計	31,720	0.42	100.0	

今年度の確定件数 7,529,043 件

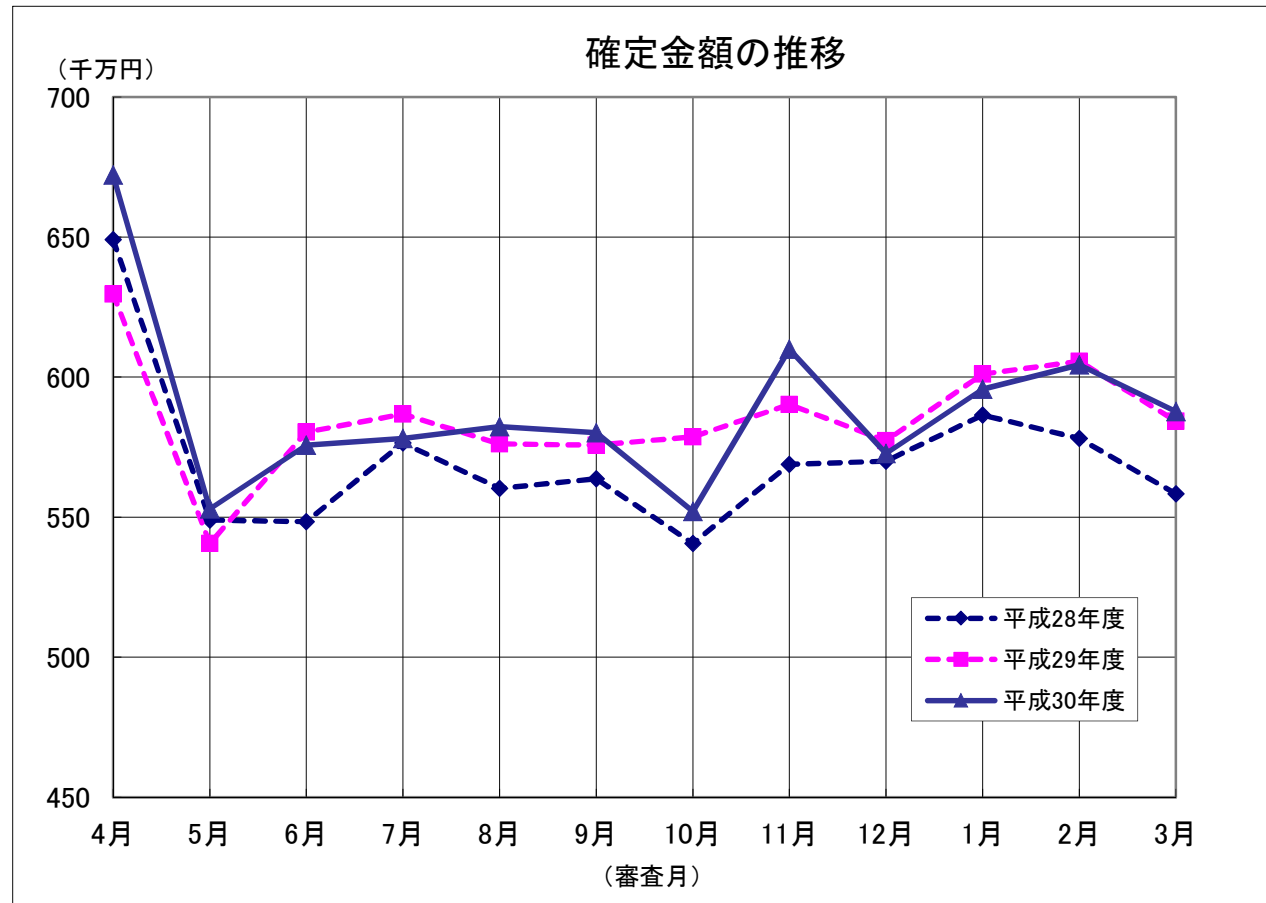
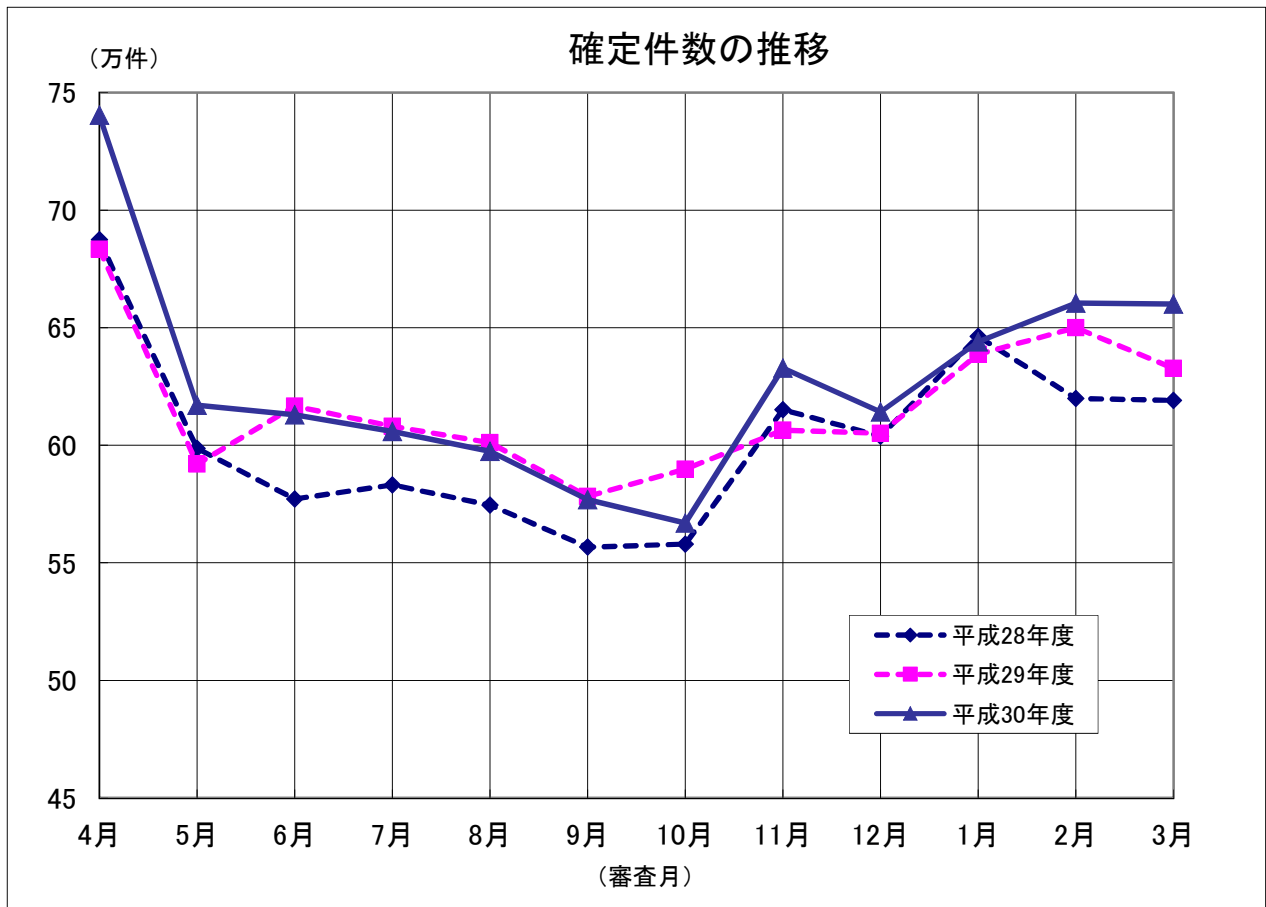
- (注) 1 「調整件数」とは、保険者及び医療機関から誤りの疑いがあるとして、基金へ（再審査等の）申し立てがなされたもののうち、支払確定額を調整した件数である。
- 2 同一明細書中、調整理由が2以上あるものについては、主たる理由欄に1件として計上した。

第1表

確定件数と金額の推移

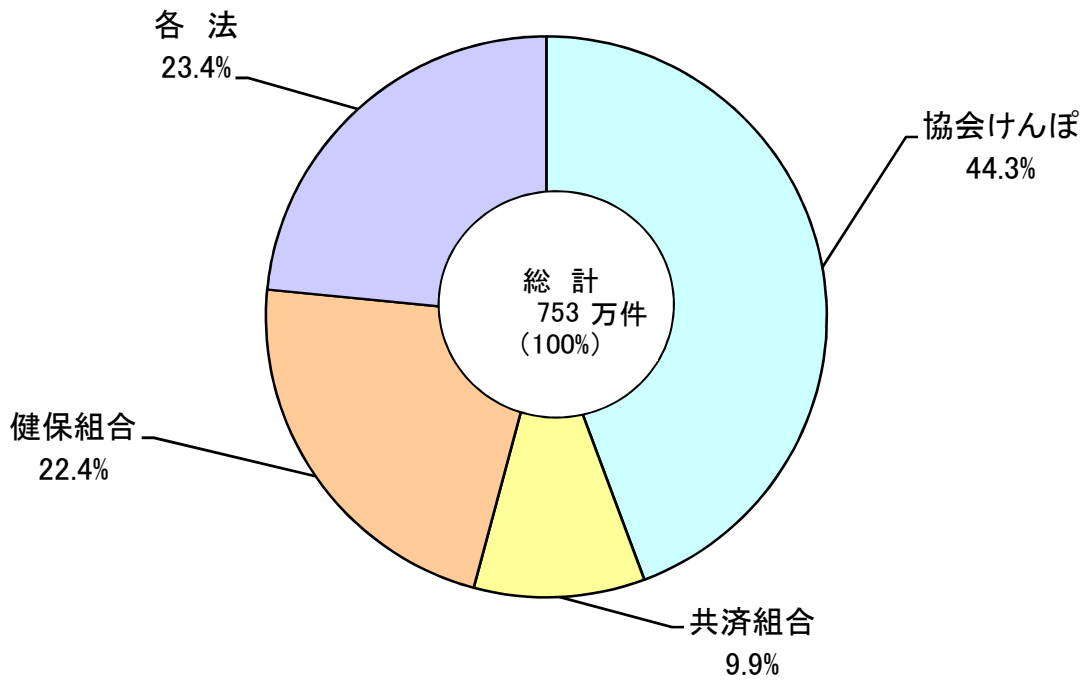
時系列グラフ(直近3か年)

(平成28年度～平成30年度)

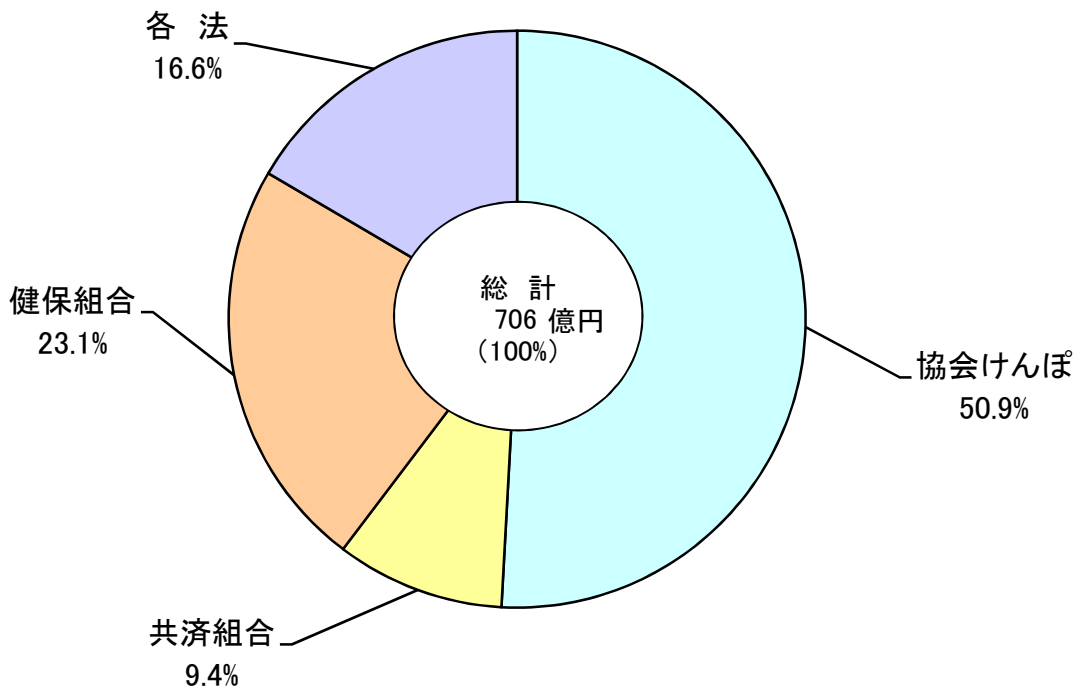


管掌別取扱件数及び金額の推移

平成30年度 管掌別取扱件数の割合



平成30年度 管掌別取扱金額の割合



## Ⅱ 幹事、参与及び幹事会

(1) 年度内異動役員 (30. 4. 1～31. 3. 31)

区分	役員別	氏名	異動年月日	職名又は所属団体名
委嘱	参与	小野 眞奈美	30. 4. 1	山梨県福祉保健部福祉保健総務課長
	参与	土屋 淳	30. 4. 1	山梨県福祉保健部国保援護課長
	参与	下川 和夫	30. 4. 1	山梨県福祉保健部健康増進課長
解嘱	参与	小野 眞奈美	31. 3. 31	山梨県福祉保健部福祉保健総務課長

(2) 平成 31 年 3 月 31 日現在役員

役員別	代表別	氏名	異動年月日	職名又は所属団体名
幹事	保険者	井上 明彦	26. 10. 1	全国健康保険協会山梨支部長
		奈良田 伸司	23. 4. 17	山日 Y B S 健康保険組合常務理事
	被保険者	常葉 秀之	24. 4. 1	ヤマト運輸労働組合中央本部特別執行委員
		関野 文成	17. 4. 1	甲府社会保険委員会会長
	診療担当者	今井 立史	26. 4. 1	山梨県医師会会長
		三森 幹夫	29. 7. 1	山梨県歯科医師会会長
	公益	吉澤 茂	29. 4. 1	社会保険診療報酬支払基金山梨支部支部長
		長谷川 友宏	28. 9. 1	関東信越地方社会保険医療（協）臨時委員
参与	生保関係	小野 眞奈美	30. 4. 1	山梨県福祉保健部福祉保健総務課長
	感染症関係	下川 和夫	30. 4. 1	山梨県福祉保健部健康増進課長
	高齢者関係	土屋 淳	30. 4. 1	山梨県福祉保健部国保援護課長
	調剤担当者	内藤 貴夫	29. 7. 1	山梨県薬剤師会会長

## (3) 幹事会開催状況

(開催場所：支払基金事務所)

回次	開催年月日	出席役員数	議事事項
第 805 回	30. 4. 10	11	<p>1 報告事項</p> <p>(1)平成 30 年 4 月期人事異動</p> <p>(2)参与の委解嘱</p> <p>(3)平成 30 事業年度特別会計予算、事業計画及び資金計画(案)</p> <p>(4)平成 30 事業年度社会保障・税番号制度会計事業計画及び収入支出予算(案)</p> <p>(5)社会保険診療報酬支払基金退職者医療関係業務方法書の一部変更(案)</p> <p>(6)審査支払機関改革における支払基金での取組状況(平成 29 年度取組状況)</p> <p>(7)審査支払機関における支払基金での今後の取組</p> <p>(8)内部監査結果報告(平成 29 年度下半期)</p> <p>(9)社会保険診療報酬支払基金定款の変更の認可</p> <p>(10)平成 29 事業年度特定 B 型肝炎ウイルス感染者給付金等支給関係特別会計予算、事業計画及び資金計画の変更の認可</p> <p>2 定例報告</p> <p>(1)平成 30 年 1 月審査分の審査状況</p> <p>(2)事業状況</p> <p>(3)月間行事予定及び業務概況</p> <p>3 その他</p> <p>プレスリリース</p>
第 806 回	30. 5. 15	8	<p>1 報告事項</p> <p>(1)平成 30 事業年度一般会計及び特別会計の予算等の認可</p> <p>(2)平成 29 事業年度病床転換助成事業特別会計予算等の変更の認可</p> <p>(3)社会保険診療報酬支払基金退職者医療関係業務方法書の一部変更の認可</p> <p>(4)平成 29 年度監事監査振返り及び平成 30 年度監事監査計画</p> <p>(5)平成 29 年度内部監査振返り及び平成 30 年度内部監査方針・計画</p> <p>(6)コンピュータチェックに関する公開</p> <p>2 定例報告</p> <p>(1)平成 30 年 2 月審査分の審査状況</p> <p>(2)事業状況</p> <p>(3)月間行事予定及び業務概況</p> <p>3 その他</p> <p>プレスリリース</p>

回次	開催年月日	出席役員数	議事事項
第 807 回	30. 6. 12	8	1 報告事項 (1) 公益代表役員の公募 (2) 平成 30 年度委託金の状況 (3) 平成 29 年度診療報酬等債権譲渡・差押等処理状況 2 定例報告 (1) 平成 30 年 3 審査分の審査状況 (2) 事業状況 (3) 月間行事予定及び業務概況 3 その他 プレスリリース
第 808 回	30. 7. 10	8	1 報告事項 (1) 平成 29 事業年度事業状況及び決算 (案) ア 一般会計 イ 社会保障・税番号制度会計 ウ 後期高齢者医療特別会計等 (2) 理事会の議事録の取扱い (案) (3) 本部監事監査結果報告 (4) 青森支部監事監査結果報告 (5) 平成 29 年度診療報酬等確定状況 (平成 29 年 4 月診療分～平成 30 年 3 月診療分) (6) 平成 29 年度の審査状況 (平成 29 年 5 月審査分～平成 30 年 4 月審査分) (7) 平成 29 年度特別審査委員会の取扱状況 (平成 29 年 5 月審査分～平成 30 年 4 月審査分) 2 定例報告 (1) 平成 30 年 4 月審査分の審査状況 (2) 事業状況 (3) 月間行事予定及び業務概況 3 その他 プレスリリース
第 809 回	30. 8. 21	9	1 報告事項 (1) 平成 30 年 6 月理事会議事録の公表 (案) (2) 役員の選任 (案) (3) 公益代表役員の公募 (4) 平成 29 事業年度後期高齢者医療等特別会計の決算の承認 (5) 岩手支部監事監査結果報告 (6) 監事意見に対する取組の進捗状況 (7) 山梨支部における平成 29 年度特別審査委員会の取扱状況 (8) 山梨支部における審査充実に向けた取組み 2 定例報告 (1) 平成 30 年 5 月審査分の審査状況 (2) 事業状況 (3) 月間行事予定及び業務概況



			3 その他 プレスリリース
--	--	--	------------------

回次	開催年月日	出席役員数	議事事項
第 810 回	30.9.11	8	1 報告事項 (1)任期満了に伴う幹事の委嘱 (2)公益代表役員の選任（案） (3)役員選任の認可 (4)第 14 次審査情報提供（歯科） (5)平成 30 年 7 月豪雨に伴う被災医療機関等の概算請求状況（6 月診療分に係る確定状況及び 7 月診療分に係る請求状況） (6)医療保険と障害者総合支援法による更生医療（法別番号「15」）の併用分における中間所得層の患者に係る高額療養費の算出誤りに伴う精算処理の終了 (7)山梨県診療報酬適正化連絡協議会の開催 2 定例報告 (1)平成 30 年 6 月審査分の審査状況 (2)事業状況 (3)月間行事予定及び業務概況 3 その他 プレスリリース
第 811 回	30.10.16	8	1 報告事項 (1)役員選任の認可 (2)参与の選任 (3)審査事務の集約に向けた実証テストの中間報告 (4)平成 30 年 7 月豪雨に伴う被災医療機関等の概算請求状況（7 月診療分に係る確定状況） (5)第 19 次審査情報提供（医科） (6)長崎支部監事監査結果報告 (7)支払基金・国保連合会審査連絡協議会 (8)医療機関訪問懇談 2 定例報告 (1)平成 30 年 7 月審査分の審査状況 (2)事業状況 (3)月間行事予定及び業務概況 3 その他 プレスリリース

回次	開催年月日	出席役員数	議事事項
第 812 回	30. 11. 13	7	<p>1 報告事項</p> <p>(1) 平成 30 年秋の叙勲</p> <p>(2) 平成 30 年北海道胆振東部地震に伴う概算請求状況 (8 月診療分に係る確定状況及び 9 月診療分に係る請求状況)</p> <p>(3) 医療費の動向（平成 30 年 4 月～6 月診療分：医科/歯科/調剤）～被用者保険等分～</p> <p>(4) 特別審査委員会における審査対象レセプトの拡大</p> <p>(5) 基金関係功績者に対する厚生労働大臣表彰</p> <p>(6) 内部監査結果報告（平成 30 年度上半期）</p> <p>(7) 医療機関訪問懇談</p> <p>2 定例報告</p> <p>(1) 平成 30 年 8 月審査分の審査状況</p> <p>(2) 事業状況</p> <p>(3) 月間行事予定及び業務概況</p> <p>3 その他</p> <p>プレスリリース</p>
第 813 回	30. 12. 11	8	<p>1 報告事項</p> <p>(1) 役員選任の認可</p> <p>(2) 「第 1 回規制改革推進会議 医療・介護 WG」によるヒアリング</p> <p>(3) 平成 30 年北海道胆振東部地震に伴う被災医療機関の概算請求状況</p> <p>(4) 監事意見書の提出</p> <p>(5) 支払基金・国保連合会審査連絡協議会（歯科）</p> <p>(6) 保険者との事務打合せ会の開催状況</p> <p>2 定例報告</p> <p>(1) 平成 30 年 9 月審査分の審査状況</p> <p>(2) 事業状況</p> <p>(3) 月間行事予定及び業務概況</p> <p>3 その他</p> <p>(1) プレスリリース</p> <p>(2) 平成 31 年度幹事会日程</p>

回次	開催年月日	出席役員数	議事事項
第 814 回	31. 1. 15	6	<p>1 報告事項</p> <p>(1) 平成 31 年 1 月期人事異動</p> <p>(2) 理事長の選任等</p> <p>(3) 審査事務の集約に向けた実証テストの実施結果の報告</p> <p>(4) 「平成 30 年 3 月末現在における診療報酬等収支整理不能額」の処理</p> <p>(5) 広島支部監事監査結果報告</p> <p>(6) レセプト点検事務講習会</p> <p>(7) オンライン請求の取組み</p> <p>(8) 医療機関訪問懇談</p> <p>2 支部定例報告</p> <p>(1) 平成 30 年 10 月審査分の審査状況</p> <p>(2) 事業状況</p> <p>(3) 月間行事予定及び業務概況</p> <p>3 その他</p> <p>(1) プレスリリース</p> <p>(2) 平成 31 年度幹事会日程</p>
第 815 回	31. 2. 12	8	<p>1 報告事項</p> <p>(1) 社会保険診療報酬支払基金定款の一部変更（案）</p> <p>(2) 平成 31 事業年度支払基金審査支払手数料等</p> <p>(3) 監事意見に対する回答</p> <p>(4) 監事意見に対する取組みの進捗状況</p> <p>(5) 熊本支部監事監査結果報告</p> <p>(6) 規制改革推進会議「第 5 回規制改革推進会議 医療・介護 WG」</p> <p>(7) 平成 31 年度幹事会日程</p> <p>2 定例報告</p> <p>(1) 平成 30 年 11 月審査分の審査状況</p> <p>(2) 事業状況</p> <p>(3) 月間行事予定及び業務概況</p> <p>3 その他</p> <p>プレスリリース</p>

回次	開催年月日	出席役員数	議 事 事 項
第 816 回	31.3.12	6	<p>1 報告事項</p> <p>(1) 理事長特任補佐の選任（案）</p> <p>(2) 平成 31（2019）事業年度一般会計事業計画（案）</p> <p>(3) 平成 31 事業年度一般会計収入支出予算（案）</p> <p>(4) 平成 30 事業年度特定 B 型肝炎ウイルス感染者給付金等支給関係特別会計予算、事業計画及び資金計画の変更（案）</p> <p>(5) 保険者との契約の改定（案）</p> <p>(6) 第 20 次審査情報提供（医科）及び第 15 次審査情報提供（歯科）</p> <p>(7) 平成 32 年度新規職員採用計画</p> <p>(8) 和歌山支部監事監査結果報告</p> <p>(9) 社会保険診療報酬支払基金定款の変更の認可</p> <p>(10) 平成 30 年度オンライン化の推進</p> <p>2 定例報告</p> <p>(1) 平成 30 年 12 月審査分の審査状況</p> <p>(2) 事業状況</p> <p>(3) 月間行事予定及び業務概況</p> <p>3 その他</p> <p>(1) プレスリリース</p> <p>(2) 平成 31 年 4 月期人事異動</p>

### Ⅲ 審査委員及び審査委員会

(1) 年度内異動委員(平成30. 4. 1～平成31. 3. 31)

代表別 区別	診療担当者	保険者	学識経験者
年度当初	16名	16名	16名
解 嘱	0名	0名	1名
委 嘱	0名	0名	1名
年度末	16名	16名	16名

(2) 審査委員会開催状況(予備日を含む)

月別 区別	30年 4月	5月	6月	7月	8月	9月	10月	11月	12月	31年 1月	2月	3月
審査期間	自20日 至24日	24日 28日	22日 26日	25日 30日	23日 27日	25日 28日	25日 29日	22日 27日	20日 25日	24日 28日	22日 26日	25日 28日
審査実施日数	4	4	4	4	4	4	4	4	4	4	4	4
審査委員数	48	47	47	47	47	47	48	48	48	48	48	48
審査委員1人 当り取扱件数	15,534	13,223	13,145	12,990	12,807	12,370	11,893	13,282	12,885	13,509	13,857	13,840

#### IV 契約の履行状況

種別 月別	協会 けんぽ 〔船員〕	共 済 組 合				健 保 組 合				結核予 防による 県及び 市	生活保 護による 県及び 市
		合計	主たる 事務所	従たる 事務所	従たる 事務所に 準ずるもの	合計	主たる 事務所	従たる 事務所	従たる 事務所に 準ずるもの		
30年 4月	2	11	1	9	1	4	4	0	0	1	14
5月	2	11	1	9	1	4	4	0	0	1	14
6月	2	11	1	9	1	4	4	0	0	1	14
7月	2	11	1	9	1	4	4	0	0	1	14
8月	2	11	1	9	1	4	4	0	0	1	14
9月	2	11	1	9	1	4	4	0	0	1	14
10月	2	11	1	9	1	4	4	0	0	1	14
11月	2	11	1	9	1	4	4	0	0	1	14
12月	2	11	1	9	1	4	4	0	0	1	14
31年 1月	2	11	1	9	1	4	4	0	0	1	14
2月	2	11	1	9	1	4	4	0	0	1	14
3月	2	11	1	9	1	4	4	0	0	1	14

備考 上掲以外の各法分は省略している。

## V 保険医療機関（保険薬局）の状況

種別 月別	医 科		歯 科		調 剤		老人 保健 施設	老 人 テ レ 訪 問 シ ョ ン	訪 ス テ ー シ ョ ン 看 護	
	保 険 医 療 機 関	保 指 定 し た 者 の もの	保 険 医 療 機 関	保 指 定 し た 者 の もの	保 険 薬 局	保 指 定 し た 者 の もの				
30年 4月	594	0	440	0	439	0	0	0	43	
5月	590	0	439	0	438	0	0	0	43	
6月	599	0	440	0	443	0	0	0	43	
7月	597	0	442	0	440	0	0	0	42	
8月	598	0	441	0	442	0	0	0	43	
9月	595	0	443	0	443	0	0	0	43	
10月	596	0	439	0	437	0	0	0	46	
11月	600	0	440	0	440	0	0	0	46	
12月	599	0	443	0	438	0	0	0	44	
31年 1月	600	0	441	0	438	0	0	0	46	
2月	599	0	438	0	439	0	0	0	45	
3 月	実 数	620	0	454	0	443	0	0	0	54
	請 求 数	597	0	439	0	437	0	0	0	46

備考 本表は当月中に請求書の提出のあった医療機関等を示したものである。

VI 平成 30 年度 種類別診療報酬等確定件数・金額及び対比表

種 別		平成 30 年 3 月 診療分 ～ 平成 31 年 2 月 診療分														
		合 計		医 科 入 院		医 科 入 院 外		歯 科		調 剤		食 事 ・ 生 活 療 養 費		訪 問 看 護 療 養 費		
管 掌 別	件 数	前年度	前年度	前年度	前年度	前年度	前年度	前年度	前年度	前年度	前年度	前年度	前年度	前年度		
		対 比	対 比	対 比	対 比	対 比	対 比	対 比	対 比	対 比	対 比	対 比	対 比			
		件	%	件	%	件	%	件	%	件	%	件	%	件	%	
合 計	協会けんぽ	3,336,741	102.9	26,592	100.3	1,740,714	102.2	433,526	104.2	1,134,370	103.5	23,971	100.5	1,539	107.5	
	船員保険	249	96.5	2	50.0	117	92.1	49	96.1	81	106.6	1	25.0	-	-	
	共済組合	741,898	100.6	5,232	93.5	390,027	99.8	96,850	103.1	249,546	101.2	4,444	92.1	243	98.8	
	健保組合	1,684,992	102.0	12,524	100.0	880,481	101.2	228,190	103.2	563,182	102.7	10,972	99.5	615	108.8	
	医療保険合計	5,763,880	102.3	44,350	99.3	3,011,339	101.6	758,615	103.7	1,947,179	103.0	39,388	99.2	2,397	106.9	
	老人保健	計	-	-	-	-	-	-	-	-	-	-	-	-	-	-
		7割	-	-	-	-	-	-	-	-	-	-	-	-	-	-
		9割	-	-	-	-	-	-	-	-	-	-	-	-	-	-
	自衛官等	2,534	101.9	17	70.8	1,314	98.4	599	116.5	604	98.7	16	66.7	-	-	
	生活保護	145,347	99.8	7,735	96.3	71,993	99.7	9,706	99.3	55,230	100.3	7,399	95.7	683	117.4	
	戦傷病者	-	-	-	-	-	-	-	-	-	-	-	-	-	-	-
	自立支援	102,626	105.6	880	110.3	52,871	105.8	587	95.1	46,333	105.9	146	125.9	1,955	98.1	
	児童福祉	391	116.0	311	121.0	78	97.5	-	-	2	-	258	123.4	-	-	
	原爆医療	143	70.1	2	28.6	77	69.4	-	-	64	77.1	2	28.6	-	-	
	精神保健	48	94.1	48	94.1	-	-	-	-	-	-	47	97.9	-	-	
	麻薬取締	-	-	-	-	-	-	-	-	-	-	-	-	-	-	-
	母子保健	268	77.9	267	77.6	1	-	-	-	-	-	218	80.4	-	-	
	中国残留邦人等	1,222	97.6	60	113.2	612	98.6	64	64.6	482	100.8	57	111.8	4	400.0	
	感染症	361	128.9	50	161.3	226	130.6	-	-	85	111.8	31	155.0	-	-	
	医療観察	119	81.5	34	57.6	85	97.7	-	-	-	-	-	-	-	-	-
	肝炎治療	1,508	89.4	14	53.8	365	82.6	-	-	1,129	92.7	-	-	-	-	-
	老人被爆	-	-	-	-	-	-	-	-	-	-	-	-	-	-	-
	特定疾患等	150	78.5	1	50.0	111	80.4	-	-	38	76.0	1	50.0	-	-	
	小児慢性	5,226	94.4	258	81.9	2,986	95.4	37	194.7	1,770	91.9	178	76.7	175	118.2	
	措置等医療	3,681	95.9	153	102.0	2,024	95.0	262	97.0	1,242	96.3	139	109.4	-	-	
	難病医療	24,235	95.4	516	89.7	12,806	95.9	35	125.0	10,392	94.5	19	6.6	486	111.0	
	特定B型肝炎	52	136.8	-	-	52	136.8	-	-	-	-	-	-	-	-	-
石綿救済	39	177.3	1	50.0	26	152.9	-	-	12	400.0	1	50.0	-	-		
自治体医療	1,477,213	99.5	8,808	99.0	772,424	98.7	163,355	103.7	532,356	99.6	1	-	270	123.9		
総計	7,529,043	101.7	63,505	98.8	3,929,390	101.0	933,260	103.7	2,596,918	102.2	47,901	98.1	5,970	106.2		
被保険者	協会けんぽ	1,568,192	104.3	10,578	100.7	811,791	103.7	228,893	104.6	516,731	105.2	9,597	100.2	199	84.0	
	船員保険	98	127.3	1	-	42	105.0	19	105.6	36	189.5	-	-	-	-	
	共済組合	355,812	102.4	2,220	92.0	187,076	101.5	50,735	104.2	115,735	103.2	1,922	89.8	46	82.1	
	健保組合	761,706	104.8	5,018	104.5	393,906	104.2	115,740	104.6	246,983	106.0	4,561	104.6	59	96.7	
	医療保険合計	2,685,808	104.2	17,817	100.6	1,392,815	103.5	395,387	104.5	879,485	105.2	16,080	100.0	304	85.9	
被扶養者	協会けんぽ	1,320,289	100.0	11,019	99.0	692,379	99.3	156,853	102.2	459,063	100.5	9,538	99.7	975	107.3	
	船員保険	145	88.4	1	-	73	91.3	28	90.3	43	81.1	1	-	-	-	
	共済組合	367,527	99.4	2,751	93.6	193,257	98.6	44,120	102.2	127,218	99.8	2,269	92.7	181	115.3	
	健保組合	818,507	99.3	6,359	97.2	430,912	98.5	100,724	101.7	280,045	99.8	5,314	96.1	467	113.3	
	医療保険合計	2,506,468	99.7	20,130	97.7	1,316,621	98.9	301,725	102.0	866,369	100.2	17,122	97.6	1,623	109.8	
	未就学者(再掲)	726,128	99.4	7,581	97.2	386,385	98.8	48,777	103.8	283,065	99.5	5,987	94.7	320	122.1	
前期高齢者	7割	389,626	103.5	4,133	97.0	205,143	102.9	44,316	105.4	135,749	104.2	3,993	96.9	285	111.3	
	一般	181,978	109.8	2,270	110.6	96,760	109.4	17,187	112.6	65,576	109.5	2,193	111.1	185	120.1	

(注) 1. 合計欄は、食事・生活療養費を除く件数とその対比である。  
 2. 老人保健の7割・9割とは給付率の違いであり、7割は一定以上所得者、9割はそれ以外の者が対象である。  
 3. 前期高齢者欄の7割・一般とは給付率の違いであり、7割は65歳以上70歳未満の被保険者と被扶養者及び70歳以上75歳未満の現役並み所得者、一般はそれ以外の者が対象である。  
 なお、前期高齢者一般については、「70歳代前半の被保険者等に係る一部負担金等の軽減特例措置」分を含まない。



VI 平成 30 年度 種類別診療報酬等確定件数・金額及び対比表

イ 金額		平成 30 年 3 月 診療分 ～ 平成 31 年 2 月 診療分																
		種 別		合 計		医 科 入 院		医 科 入 院 外		歯 科		調 剤		食 事 ・ 生 活 療 養 費		訪 問 看 護 療 養 費		
		金 額	前年度対比 %	金 額	前年度対比 %	金 額	前年度対比 %	金 額	前年度対比 %	金 額	前年度対比 %	金 額	前年度対比 %	金 額	前年度対比 %	金 額	前年度対比 %	
管 掌 別		千円	%	千円	%	千円	%	千円	%	千円	%	千円	%	千円	%	千円	%	
合 計	協会けんぽ	35,932,014	101.7	10,952,426	102.3	13,810,305	102.1	3,629,564	103.7	7,331,149	100.1	137,882	69.8	70,688	104.5			
	船員保険	1,983	61.0	645	37.8	614	87.3	380	76.7	343	110.4	2	6.1	-	-			
	共済組合	6,672,832	96.7	1,781,162	90.9	2,758,800	100.0	728,051	101.5	1,371,565	96.7	21,961	65.4	11,293	97.5			
	健保組合	16,333,546	101.3	4,779,927	101.2	6,443,536	102.4	1,789,439	102.0	3,233,310	99.6	57,583	68.9	29,751	112.3			
	医療保険合計	58,940,376	101.0	17,514,160	100.7	23,013,255	101.9	6,147,433	102.9	11,936,366	99.5	217,429	69.1	111,733	105.7			
	老人保健	計	-	-	-	-	-	-	-	-	-	-	-	-	-	-	-	-
		7割	-	-	-	-	-	-	-	-	-	-	-	-	-	-	-	-
		9割	-	-	-	-	-	-	-	-	-	-	-	-	-	-	-	-
		自衛官等	28,052	102.9	8,522	94.2	8,658	104.4	5,511	135.3	5,282	93.5	81	39.2	-	-		
		生活保護	6,569,470	97.6	3,893,014	96.4	1,214,842	100.4	172,919	94.6	945,934	98.8	285,341	95.1	57,419	133.4		
		戦傷病者	-	-	-	-	-	-	-	-	-	-	-	-	-	-	-	-
		自立支援	1,442,006	102.2	133,902	126.0	875,193	103.2	1,845	102.6	368,126	94.0	3,370	129.3	59,571	98.5		
		児童福祉	33,608	125.3	25,132	121.0	317	108.0	-	-	2	-	8,157	141.7	-	-		
		原爆医療	3,081	73.5	708	35.3	1,032	122.7	-	-	1,299	104.7	43	50.0	-	-		
		精神保健	17,486	154.9	15,873	158.0	-	-	-	-	-	-	1,612	130.0	-	-		
		麻薬取締	-	-	-	-	-	-	-	-	-	-	-	-	-	-	-	-
		母子保健	28,490	81.4	23,697	79.0	0	-	-	-	-	-	4,793	95.4	-	-		
		中国残留邦人等	55,075	107.6	36,774	117.7	7,834	95.4	1,465	62.9	6,897	89.8	1,848	116.2	258	243.4		
		感染症	10,446	162.6	8,304	181.3	872	78.5	-	-	143	147.1	1,127	177.2	-	-		
		医療観察	67,924	61.9	53,499	57.2	14,425	88.7	-	-	-	-	-	-	-	-	-	-
		肝炎治療	31,781	70.6	513	28.5	5,304	64.3	-	-	25,964	74.3	-	-	-	-	-	-
		老人被爆	-	-	-	-	-	-	-	-	-	-	-	-	-	-	-	-
		特定疾患等	1,096	67.7	86	207.1	834	62.5	-	-	160	68.8	16	230.8	-	-	-	-
		小児慢性	90,890	88.0	15,334	80.5	37,099	93.7	52	132.1	35,852	85.9	667	52.9	1,887	118.6		
		措置等医療	54,100	77.2	30,156	65.6	10,733	92.1	1,976	103.2	6,288	94.9	4,946	127.0	-	-		
		難病医療	382,062	106.4	34,019	94.9	184,810	115.3	47	72.3	145,891	99.7	796	35.9	16,499	115.6		
		特定B型肝炎	278	166.3	-	-	278	166.3	-	-	-	-	-	-	-	-	-	-
		石綿救済	627	246.4	86	81.6	463	375.5	-	-	70	...	7	47.5	-	-	-	-
		自治体医療	2,883,908	98.9	389,879	97.2	1,396,468	98.0	374,070	103.7	718,973	98.8	3	-	4,516	160.9		
		総計	70,640,757	100.5	22,183,659	99.8	26,772,416	101.7	6,705,317	102.8	14,197,247	99.2	530,235	82.9	251,883	110.5		
	被保険者	協会けんぽ	16,211,780	102.3	4,375,365	101.6	6,297,095	103.5	2,012,759	103.9	3,473,721	100.8	47,799	69.8	5,041	48.2		
		船員保険	459	90.4	5	-	180	84.9	140	66.7	134	155.9	-	-	-	-	-	-
共済組合		3,251,828	97.3	768,356	88.7	1,341,474	101.6	409,463	101.1	720,851	98.4	9,135	60.9	2,549	67.6			
健保組合		7,677,354	105.3	2,060,037	104.2	3,058,630	109.4	973,350	103.2	1,560,002	101.4	22,326	71.7	3,010	65.7			
医療保険合計	27,141,421	102.5	7,203,763	100.7	10,697,379	104.9	3,395,713	103.4	5,754,708	100.7	79,260	69.2	10,599	56.3				
被扶養者	協会けんぽ	12,506,718	99.9	4,043,591	103.3	4,819,096	98.0	1,148,442	101.5	2,396,259	98.4	54,963	70.2	44,367	105.8			
	船員保険	1,472	173.2	640	-	427	99.8	218	99.0	185	91.6	2	-	-	-	-	-	
	共済組合	3,082,980	95.8	878,938	89.7	1,297,599	98.9	301,004	102.5	587,183	96.0	10,356	66.5	7,899	130.9			
	健保組合	6,994,255	98.1	2,151,210	100.8	2,726,735	96.0	708,930	100.5	1,359,047	97.5	26,963	68.9	21,369	121.4			
	医療保険合計	22,585,425	98.8	7,074,379	100.6	8,843,857	97.5	2,158,594	101.3	4,342,675	97.8	92,284	69.4	73,636	112.3			
	未就学者(再掲)	6,315,786	96.4	2,430,772	94.2	2,502,537	97.9	297,537	104.0	1,050,251	96.9	17,309	59.3	17,380	128.5			
前期高齢者	7割	5,887,902	98.6	2,039,189	94.9	2,219,835	100.6	402,861	104.7	1,178,653	100.3	28,864	65.7	18,502	129.8			
	一般	3,325,627	110.0	1,196,830	113.1	1,252,185	113.5	190,265	110.9	660,330	100.1	17,022	73.1	8,996	126.7			

(注) 1. 老人保健の7割・9割とは給付率の違いであり、7割は一定以上所得者、9割はそれ以外の者が対象である。  
 2. 前期高齢者欄の7割・一般とは給付率の違いであり、7割は65歳以上70歳未満の被保険者と被扶養者及び70歳以上75歳未満の現役並み所得者、一般はそれ以外の者が対象である。  
 なお、前期高齢者一般については、「70歳代前半の被保険者等に係る一部負担金等の軽減特例措置」分を含まない。  
 3. 数値は、突合点検による再審査結果を反映したものである。

Ⅶ 平成30年度 月別取扱件数及び金額

(件数)

(19) 山梨支部

種別 月別	総計 件	審査及び支払事務を取扱うもの										
		医療保険 件	老人保健 件	自衛官等 件	生活保護 件	戦傷病者 件	自立支援 件	児童福祉 件	原爆医療 件	精神保健 件	麻薬取締 件	母子保健 件
総計	7,529,043	5,763,880		2,534	145,347		102,626	391	143	48		268
30年 3月	740,390	560,236		240	12,432		8,376	26	9	3		28
4月	617,067	471,825		230	12,016		7,946	29	11	5		10
5月	613,015	467,147		214	12,157		8,560	38	10	5		14
6月	605,839	464,789		193	12,134		8,609	33	11	5		14
7月	597,466	459,244		199	12,009		8,631	36	15	4		29
8月	576,882	446,160		189	11,937		8,577	23	13	4		35
9月	566,933	436,244		155	11,728		8,389	31	13	5		32
10月	632,790	483,585		212	12,382		8,686	39	11	4		24
11月	614,126	468,936		196	12,428		8,594	31	12	4		29
12月	643,964	491,968		239	12,162		8,765	39	12	2		29
31年 1月	660,518	508,901		238	12,126		8,847	31	13	3		10
2月	660,053	504,845		229	11,836		8,646	35	13	4		14

種別 月別	審査及び支払事務を取扱うもの											
	中国残留邦人等 件	特定疾患等 件	小児慢性 件	措置等医療 件	難病医療 件	特定B型肝炎 件	老人被爆 件	感染症 件	医療観察 件	肝炎治療 件	石綿救済 件	自治体医療 件
総計	1,222	150	5,226	3,681	24,235	52		361	119	1,508	39	1,477,213
30年 3月	117	11	505	375	2,158	4		28	11	147	3	155,681
4月	114	15	414	289	1,920	8		19	10	144	4	122,058
5月	108	10	414	304	2,007	7		22	12	137	3	121,846
6月	125	14	445	330	2,159	5		30	12	136	3	116,792
7月	97	14	409	310	2,060	4		42	9	129	3	114,222
8月	93	17	525	290	2,107			39	10	115	3	106,745
9月	84	10	393	278	2,005	5		38	10	115	3	107,395
10月	98	9	438	257	1,786	5		39	9	142	4	125,060
11月	91	15	428	289	1,982	5		37	9	116	3	120,921
12月	103	9	469	296	1,991	5		27	9	110	3	127,726
31年 1月	90	18	410	324	2,081	1		26	9	111	4	127,275
2月	102	8	376	339	1,979	3		14	9	106	3	131,492

Ⅶ 平成30年度 月別取扱件数及び金額

(金額) (19) 山梨支部

種別 月別	総計 千円	審査及び支払事務を取扱うものの										
		医療保険 千円	老人保健 千円	自衛官等 千円	生活保護 千円	戦傷病者 千円	自立支援 千円	児童福祉 千円	原爆医療 千円	精神保健 千円	麻薬取締 千円	母子保健 千円
総計	70,640,757	58,940,376		28,052	6,569,470		1,442,006	33,608	3,081	17,486		28,490
30年 3月	6,721,500	5,607,341		2,594	595,387		116,594	2,013	164	798		2,677
4月	5,529,820	4,588,821		2,407	523,121		118,016	2,345	172	1,276		1,073
5月	5,757,008	4,770,427		2,924	568,170		119,403	3,167	115	1,847		1,191
6月	5,781,438	4,816,746		2,781	554,772		124,512	2,828	185	3,016		1,392
7月	5,822,869	4,854,356		2,114	551,873		128,245	3,209	357	2,035		3,064
8月	5,801,977	4,874,396		1,908	530,122		121,058	1,980	218	935		3,649
9月	5,520,495	4,605,386		1,259	537,854		111,499	2,717	160	1,347		3,801
10月	6,099,900	5,088,400		2,216	571,750		127,669	3,408	167	1,411		2,710
11月	5,727,823	4,773,762		2,731	547,333		116,367	2,683	157	313		3,063
12月	5,956,798	4,993,282		1,800	524,838		117,273	3,450	230	814		3,388
31年 1月	6,044,386	5,042,387		2,715	552,597		128,123	2,830	248	1,847		872
2月	5,876,745	4,925,073		2,603	511,653		113,248	2,979	909	1,847		1,610

種別 月別	審査及び支払事務を取扱うものの											
	中国残留邦人等 千円	特定疾患等 千円	小児慢性 千円	措置等医療 千円	難病医療 千円	特定B型肝炎 千円	老人被爆 千円	感染症 千円	医療観察 千円	肝炎治療 千円	石綿救済 千円	自治体医療 千円
総計	55,075	1,096	90,890	54,100	382,062	278		10,446	67,924	31,781	627	2,883,908
30年 3月	4,044	238	9,972	6,565	33,198	19		1,930	8,288	3,923	40	325,714
4月	4,331	79	6,570	4,085	33,648	46		783	9,169	3,533	41	230,304
5月	9,845	66	7,440	4,619	30,134	41		432	6,403	2,897	50	227,836
6月	3,851	69	7,196	5,040	28,523	32		572	4,992	2,952	36	221,945
7月	3,820	73	5,766	4,692	33,973	15		282	4,419	2,775	35	221,767
8月	4,389	187	7,416	4,009	30,800	0		287	5,090	2,232	33	213,270
9月	2,610	36	7,061	3,703	29,330	26		167	3,290	2,297	35	207,918
10月	5,496	66	8,483	4,701	30,383	27		1,520	4,505	2,996	101	243,891
11月	2,099	74	8,254	3,859	32,016	31		777	4,012	2,211	105	227,976
12月	6,400	50	7,541	5,360	33,489	22		1,426	5,332	1,960	48	250,095
31年 1月	2,671	93	8,599	3,954	34,309	5		1,510	5,976	2,121	71	253,458
2月	5,520	66	6,592	3,513	32,259	14		760	6,449	1,883	32	259,733

(注) 数値は、突合点検による原審査結果を反映したものである。