

事 業 概 要

平成30年度（2018年度）

社会保険診療報酬支払基金静岡支部

目 次

I 事業概況	1
II 幹事・参与及び幹事会	10
III 審査委員及び審査委員会	13
IV 契約の履行状況	14
V 保険医療機関（保険薬局）の状況	15
VI 平成30年度種類別診療報酬等確定件数・金額及び対比表	16
VII 平成30年度月別取扱件数及び金額	18

注 本書の統計表中「－」は該当事項のないものです。

なお、「医療保険」として、一括記載した計数は、協会けんぽ、船員保険、共済組合及び健康保険組合の合計を示したものです。

I 事業概況

1 一般状況

(1) 支払基金の現況

支払基金は、国民の皆さまに信頼される審査支払の専門機関として、診療報酬の「適正な審査」と「迅速な支払」を通じ、医療保険制度を支えることを基本理念に掲げ取り組んできました。

一方、急速な高齢化の進行や医療の高度化等により医療費は増大を続けており、医療保険制度の持続可能性が問われる中で、診療報酬の審査支払の分野においても、ICTを最大限活用しつつ、これまで以上に効率的な事業運営と業務品質の向上を追求することが求められております。

このような中、支払基金は2017年7月、厚生労働省とともに「支払基金業務効率化・高度化計画・工程表」を策定し、2018年3月には改革項目を着実に実行するために「審査支払機関改革における支払基金での今後の取組」を公表しました。

また、今般の支払基金法の改正案においては、支部必置規定が廃止される一方、地域医療の特性等を踏まえ審査委員会は引き続き各都道府県に設置されることとなる他、2022年4月以降、職員によるレセプト事務点検業務の実施場所が全国10か所程度の審査事務センターに順次集約されることから、審査プロセスの効率化・高度化の推進や審査の不合理な差異の解消に向けた審査基準の統一化に取り組むとともに、人材育成・組織強化に関する取組についても進めていくこととしております。

さらに、この改正案においては、「適正なレセプトの提出に向けた保険医療機関等への支援」が理念規定として位置づけられることを踏まえ、審査結果理由の更なる明確化などに重点的に取り組むこととしております。

一方で、審査支払新システム稼働までの間、継続することとなる現行の業務処理体制下においても、「現行業務運営の品質維持・向上に関する取組」を引き続き実施していくこととしております。

なお、2018年度においては、原審査の更なる充実をはじめとして、審査結果に対する説明責任等、審査の信頼性の向上に取り組むとともに、地方単独医療費助成事業に係る審査支払業務の拡大にも取り組みました。

最後に、日頃から静岡支部の事業運営の実施に当たりましては、行政当局をはじめ保険者、診療担当団体など、関係方面のご理解とご協力に対し、厚く御礼申し上げますとともに、引き続きご指導、ご支援を賜りますようお願い申し上げます。

(2) 支部における取組状況

ア 審査事務

- (ア) 職員による審査事務については、原審査における見落とし防止を図るため、審査事務分担を内科系・外科系・その他診療科及び歯科等に分け、より専門的な審査事務を実施し審査実績向上に努めました。
- (イ) 電子レセプトの審査事務については、コンピュータのシステム機能を最大限活用するため、コンピュータチェック項目の精査や抽出機能を活用した効果的な審査事務を実施しました。
- (ウ) 突合・縦覧点検においては、再審査査定された医薬品等について、調査・分析の上、原審査段階で的確に処理するよう取り組みました。

イ 審査委員と職員との連携強化

職員は、審査委員の重要なパートナーであるとの認識の下、審査委員会の指示に基づき的確な審査事務を行うとともに、審査委員会会期中には、審査委員と職員が直接連携できる環境作りに努め、審査業務課職員による審査委員会応需態勢の実施など、審査委員と十分な連携を図りました。

ウ 支部間差異の解消

- ・ 支部間差異解消のための取組み
 - a 保険者等から指摘された事例及び審査委員からの疑義照会に基づき、審査委員会で協議を行い、支部間差異の解消に努めました。
 - b 「審査に関する支部間差異解消のための検討委員会」における検討事例のうち、他支部との取扱いが一致しない事例については、適宜、審査委員会において協議を行い、支部間差異の解消に努めました。

エ 職員研修

医療顧問及び主任審査委員を講師とする診療科別研修を実施し、より専門的な知識の修得に努めました。

なお、医療顧問については、全般的な医療の内容について研修を実施し、主任審査委員については、それぞれ担当する専門診療科に特化した審査事務における知識の向上を目的とした内容の研修を実施しました。

オ 審査結果に係る説明責任の履行

- (ア) 保険者からオンラインによる再審査請求に対する審査結果が「原審どおり」である場合における「具体的な理由」の連絡欄への記載割合の向上と記載内容の充実に努めました。
- (イ) 医療機関からの電子レセプト請求に対する原審査の結果が「査定」である場合における「具体的な理由」の連絡欄への記載について、記載割合の向上と記載内容の

充実に努めました。

カ 適正なレセプト提出促進

保険医療機関等に対して電話及び連絡文書により誤りの多い請求例をお知らせするとともに、受付窓口では関係者からの照会に回答するなど保険医療機関等からの適正なレセプト提出促進に取り組みました。

また、広報誌を活用し、「審査委員会だより」として、保険診療ルールの解説等、適正なレセプト請求につながるよう情報提供を行った。

キ 審査状況

平成 30 年度の審査状況については、別添 1 のとおりです。

ク 地方単独医療費助成事業の受託に向けた働きかけ

地方自治体が実施する医療費助成事業（地方単独事業）の新規受託に向けて、政令市である静岡市へ訪問し、働きかけを行いました。また、平成 30 年 10 月診療分から 2 事業（重度心身障害者医療費助成、母子家庭等医療費助成）の取扱いを開始した浜松市へ訪問し、委託によるメリット等を聞いた上で、主な 3 事業のうち未受託のことも医療の受託の働きかけを行いました。

ケ 関係者団体等との打合せ状況

(ア) 保険者団体等を対象に打合せ会及び意見交換会を開催し、オンラインによる再審査請求の働きかけ及び意見交換などを行いました。

なお、平成 30 年度健康保険組合等関係団体等との打合せ状況は次のとおりです。

① 実施機関事務担当者との打合せ会（平成 30 年 6 月）

県内実施機関事務担当者 95 機関 56 名出席

② 健康保険組合事務担当者との打合せ会

（平成 30 年 10 月 東部、中部、西部別に実施）

健康保険組合連合会事務担当者 計 28 組合 41 名出席

③ 健康保険組合連合会静岡連合会との意見交換会（平成 30 年 11 月）

健保連静岡連合会 11 名出席

④ 健康保険組合事務担当者と審査委員との意見交換会（平成 30 年 12 月）

健康保険組合事務担当者 12 組合 15 名、審査委員長、医療顧問出席

⑤ 健保連清水地区会レセプト点検等事務研究会への出席

（平成 30 年 7 月及び平成 31 年 1 月）

健康保険組合事務担当者 12 組合 31 名出席

(イ) 全国健康保険協会静岡支部とは、毎月 1 回、再審査事例等について打合せ会を実施しました。また、レセプト点検担当職員研修を平成 31 年 3 月に実施しました。

コ 情報セキュリティ

支払基金の有する診療内容等の個人情報等の扱いについては、社会保険診療報酬支払基金情報セキュリティポリシー及び個人情報保護法等関係法令を遵守し、適正な管理を行いました。

また、インターネットパソコンにおけるコンピュータウイルス感染対策として、疑似的な攻撃メールを用いた対応手順の訓練等を不定期に行いました。

2 幹事会の運営状況

幹事会については、原則、第2水曜日に開催し、事業状況報告と業務運営に関する重要事項等について報告・協議等を行いました。

3 審査委員会の運営状況

(1) 審査委員会の構成

審査委員会は、診療担当者代表、保険者代表及び学識経験者の三者からなる135名（医科110名、歯科22名、調剤3名）の審査委員をもって構成され、また主任審査委員医科17名、歯科3名を委嘱し、適正な審査の実施に努めました。

(2) 審査委員会の会期

審査委員会の会期については、毎月中旬から6日間開催しました。

(3) 第2次審査

第2次審査は、審査委員会最終日に開催し、第1次審査において、疑義とされた案件の協議、当月の原審査及び前月の再審査に係る審査決定並びに審査専門部会、再審査部会等審査委員会運営の全般にわたる協議決定を行いました。

(4) 各種部会等

ア 審査運営委員会

審査運営委員会は、12名の審査委員で構成され、毎月、審査委員会会期の前後に2回開催しました。

前期の審査運営委員会は、審査委員会初日に開催し、審査委員会の運営、審査方法並びにその他審査全般に関する重要な事項について検討・協議を行いました。

また、運営委員会は、審査委員会終了後に開催し、審査結果の確認及び次月以降の審査に反映させるための諸事項について検討・協議を行いました。

イ 審査専門部会

審査専門部会は、毎月、審査委員会の4日目（審査委員会が5日間の開催月は3日目）に開催し、高点数分レセプト及び審査委員会から付託された保険医療機関に係るレセプトについて専門的な審査を行いました。

ウ 再審査部会

再審査部会は、毎月、月初めに開催し、保険者及び保険医療機関等から再審査請求されたレセプトについて審査を行いました。

エ 審査研究会

審査研究会は、毎月、第二次審査終了後に医科・歯科別に開催し、支部間及び審査委員間の差異解消に向けた取扱い、審査に関する法令、規程等の連絡及び審査上の諸事項について検討・協議しました。

オ 審査委員会連絡会

審査委員会連絡会は、毎月、審査委員会の初日に開催し、審査に関する法令・通達・疑義解釈等の諸事項について全審査委員に周知しました。

4 診療報酬の収入状況

(1) 委託金

委託金の返還及び追加請求の収納については、厳しい保険者財政のなか、保険者各位の理解と協力により、平成30年4月末日までに完了しました。

なお、共済組合及び健康保険組合の年度末における委託金の状況は次表のとおりです。

平成30年度委託金

区分	請求額 (千円)	収納額 (千円)	収納未済額 (円)	収納率 (%)
共済組合	174,739	174,739	0	100.0
健康保険組合	705,968	705,968	0	100.0
計	880,707	880,707	0	100.0

(2) 診療（調剤）報酬

保険者・実施機関からの診療（調剤）報酬及び事務費については、納期内に収納できました。

5 診療（調剤）報酬の支払状況

診療（調剤）報酬の支払については、原則、保険医療機関等から請求のあった翌月21日までに支払いを完了しました。

6 取扱件数及び金額の状況

平成 30 年度の取扱件数は、28,006,015 件(月平均 2,333,835 件)、取扱金額は 313,049,559 千円(月平均 26,087,463 千円)となり、前年度対比では、件数 103.1%、金額 102.3%となっています。

なお、過去 5 年間の推移は次表のとおりです。

取扱件数及び金額

年 度	件数	金額 (千円)	対前年比 (%)		指数	
			件数	金額	件数	金額
26 年度	25,396,219	281,308,581	102.4	103.1	100.0	100.0
27 年度	25,882,361	293,200,254	101.9	104.2	101.9	104.2
28 年度	26,544,762	297,711,709	102.6	101.5	104.5	105.8
29 年度	27,166,361	305,958,835	102.3	102.8	107.0	108.8
30 年度	28,006,015	313,049,559	103.1	102.3	110.3	111.3

注 1 指数は平成 26 年度を 100 としています。

注 2 直近 3 か年の月別取扱件数・金額の推移(全管掌)及び平成 30 年度の管掌別取扱件数・金額については、別添 2、別添 3 のとおりです。

支払基金における審査状況

平成30年度

(医科歯科計, 全請求者分)

平成30年4月審査分～平成31年3月審査分

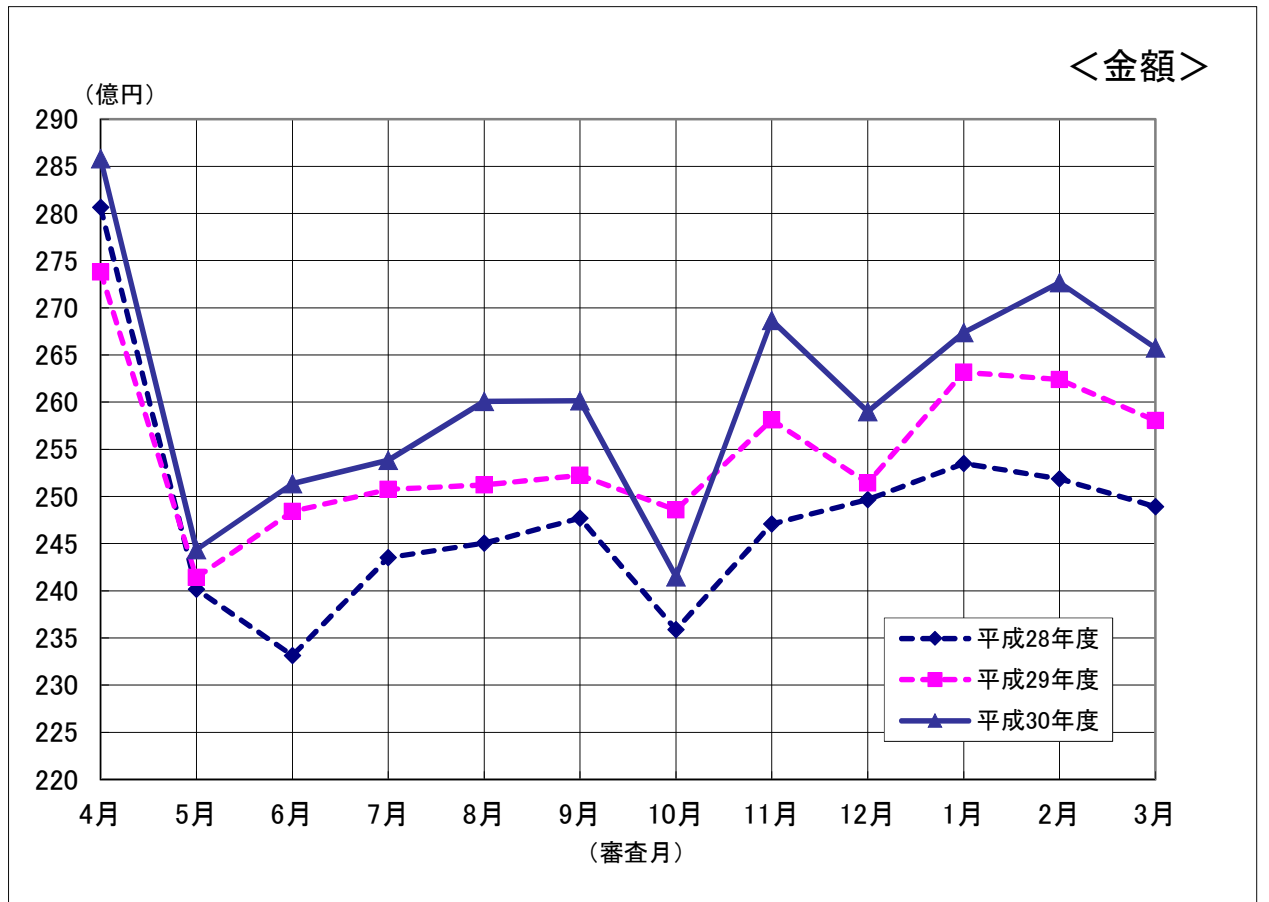
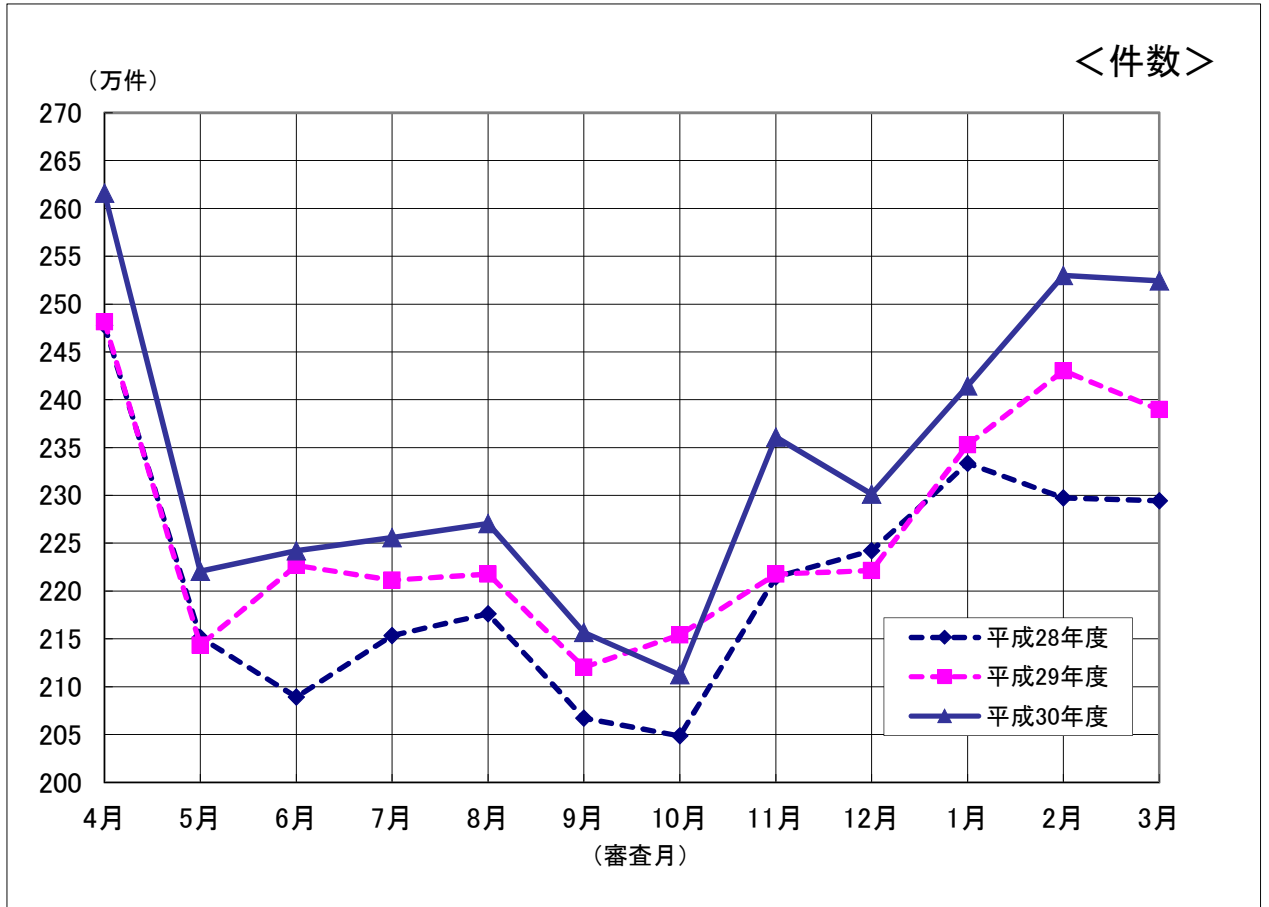
処理区分		全管掌分								
		件数	請求1万件 当たり件数	点数	請求1万件 当たり点数	対前年増減率				
						件数	請求1万件 当たり件数	点数	請求1万件 当たり点数	
		(件)	(件)	(千点)	(点)	(%)	(%)	(%)	(%)	
原 審 査	請求	18,550,371	-	33,851,312	-	2.7	-	3.1	-	
	査定	187,378	101.0	85,083	25.1	▲ 2.3	▲ 4.9	▲ 6.3	▲ 9.1	
	単月点検分	139,037	75.0	70,946	21.0	▲ 2.2	▲ 4.8	▲ 5.6	▲ 8.4	
	突合点検分	30,436	16.4	8,185	2.4	▲ 1.4	▲ 4.0	▲ 16.6	▲ 19.1	
	縦覧点検分	17,905	9.7	5,953	1.8	▲ 4.4	▲ 6.9	1.7	▲ 1.4	
保 険 者 等 の 申 出 に よ る 調 整	保 険 者	原審どおり	159,585	87.3	-	-	▲ 2.9	▲ 4.8	-	-
		単月点検分	96,728	52.9	-	-	▲ 2.9	▲ 4.8	-	-
		突合点検分	38,497	21.1	-	-	▲ 13.0	▲ 14.7	-	-
		縦覧点検分	24,360	13.3	-	-	19.1	16.8	-	-
		査定	45,435	24.9	16,940	5.1	▲ 10.9	▲ 12.6	▲ 15.0	▲ 17.1
		単月点検分	24,297	13.3	8,884	2.7	▲ 5.9	▲ 7.7	▲ 13.1	▲ 15.2
		突合点検分	7,794	4.3	2,804	0.8	▲ 30.2	▲ 31.5	▲ 38.1	▲ 39.6
		縦覧点検分	13,344	7.3	5,252	1.6	▲ 4.8	▲ 6.7	1.6	▲ 0.9
		審査返戻	584	0.3	11,437	3.4	21.4	19.1	▲ 6.9	▲ 9.1
		単月点検分	328	0.2	4,681	1.4	39.6	36.9	7.6	5.0
		突合点検分	4	0.0	14	0.0	▲ 55.6	▲ 56.4	41.4	38.0
		縦覧点検分	252	0.1	6,742	2.0	6.3	4.3	▲ 14.9	▲ 17.0
	計	205,604	112.5	-	-	▲ 4.7	▲ 6.6	-	-	
	医 療 機 関	原審どおり	2,712	1.5	-	-	▲ 4.1	▲ 6.0	-	-
		査定	3,028	1.7	▲ 4,436	▲ 1.3	▲ 19.0	▲ 20.6	▲ 20.8	▲ 22.8
		計	5,740	3.1	-	-	▲ 12.6	▲ 14.3	-	-
	資 格 返 戻 等	資格返戻	27,104	14.6	88,803	26.2	1.6	▲ 1.0	13.0	9.6
		事務返戻	3,838	2.1	19,386	5.7	▲ 10.9	▲ 13.2	▲ 29.7	▲ 31.8
		その他	8,554	4.6	142,517	42.1	▲ 30.9	▲ 32.7	▲ 2.2	▲ 5.2
	査定・返戻等の合計(点数)		-	-	359,730	-	-	-	▲ 2.6	-

注1:「請求1万件(点)当たり件数(点数)」は、原審査請求件数(点数)に対するものである。ただし、再審査の「請求1万件(点)当たり件数(点数)」は、4～6か月前平均原審査請求件数(点数)に対するものです。

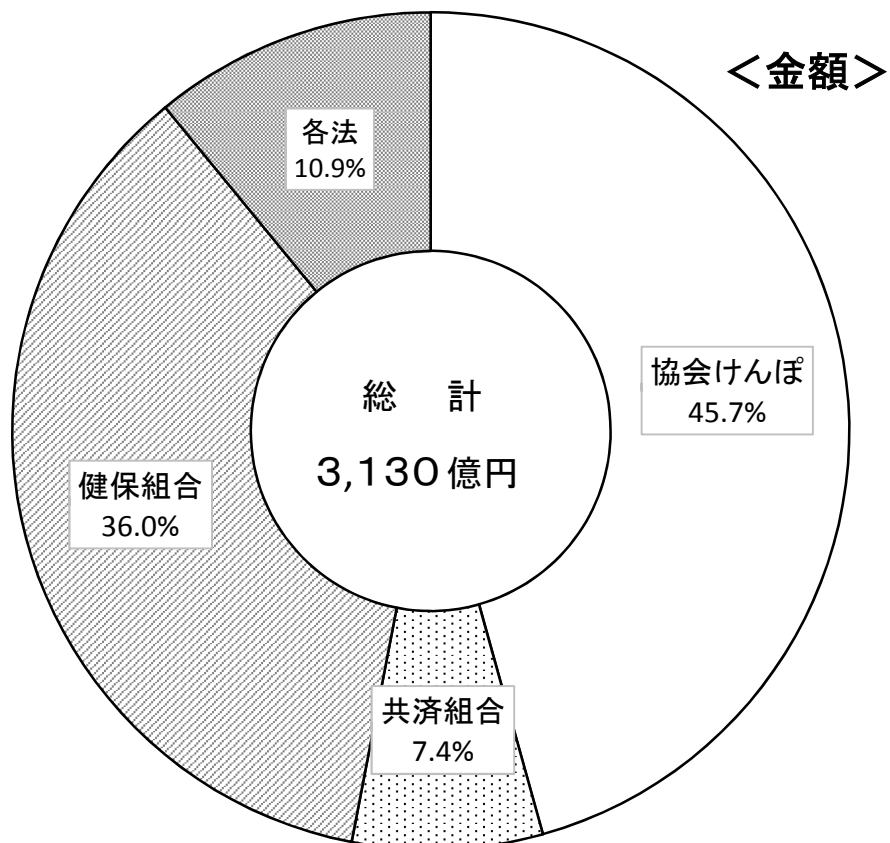
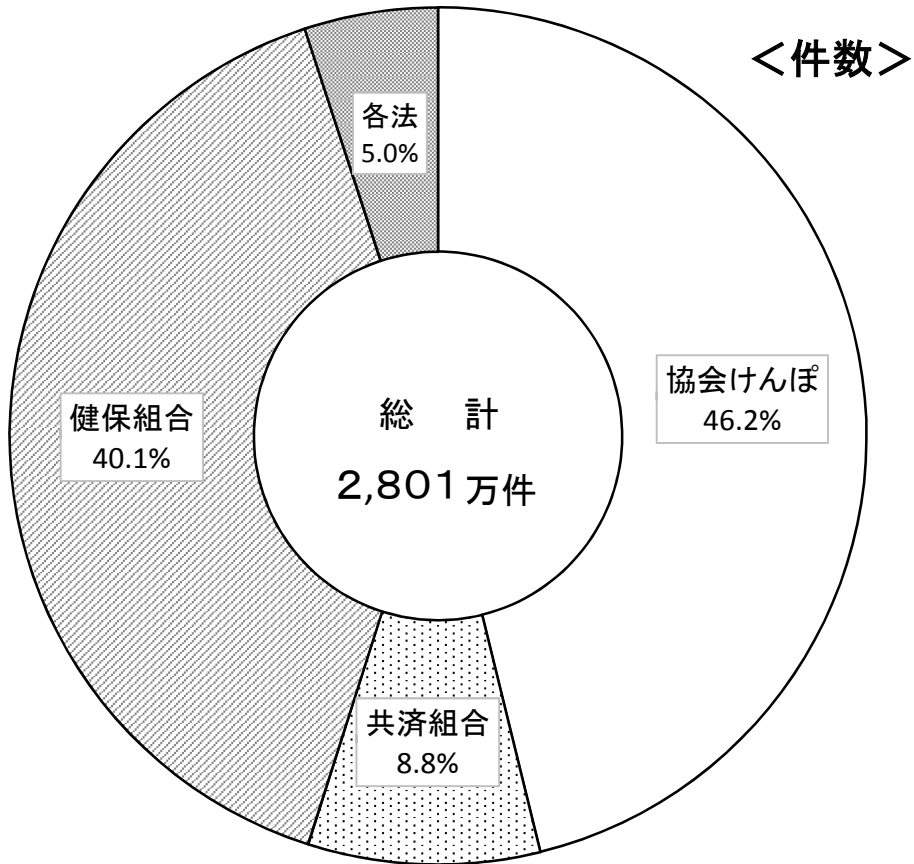
2:「査定・返戻等の合計(点数)」は、原審査査定及び保険者等の申出による調整の点数の合計です。

平成30年度確定件数及び確定金額の推移

— 時系列グラフ(直近3か年) —



平成30年度管掌別取扱件数及び取扱金額の割合



Ⅱ 幹事・参与及び幹事会

(1) 年度内異動役員

区分	役員別	代表別	氏名	異動年月日	職名又は所属団体名
委嘱	幹事	診療担当代表	赤堀 彰夫	30.6.28	静岡県医師会 副会長
		公益代表	林 庸一郎	30.4.1	社会保険診療報酬支払基金静岡支部 支部長
	参与	生活保護	桑原 裕明	30.4.1	静岡県健康福祉部 福祉長寿局 地域福祉課長
		高齢者医療	田中 尚	30.4.1	静岡県健康福祉部 医療健康局 国民健康保険課長
解嘱	幹事	診療担当代表	紀平 幸一	30.6.16	静岡県医師会 副会長
		公益代表	大石 肇	30.3.31	社会保険診療報酬支払基金静岡支部 支部長
	参与	生活保護	山内 章司	30.3.31	静岡県健康福祉部 福祉長寿局 地域福祉課長
		高齢者医療	赤堀 正美	30.3.31	静岡県健康福祉部 医療健康局 国民健康保険課長

(2) 平成31年3月31日現在役員

役員別	代表別	氏名	異動年月日	職名又は所属団体名
幹事	保険者代表	長野 豊	26.10.1	全国健康保険協会静岡支部 支部長
		加藤 信雄	27.5.1	東部機械工業健康保険組合 常務理事
	被保険者代表	吉川 啓之	24.4.1	静岡県社会保険委員会連合会 常任理事
		坂本 義樹	28.9.1	日本労働組合総連合会 静岡県連合会部長
	診療担当者代表	赤堀 彰夫	30.6.28	静岡県医師会 副会長
		岡山 一成	29.6.20	静岡県歯科医師会 副会長
	公益代表	藤本 健太郎	29.8.1	静岡県立大学 経営情報学部 教授
		林 庸一郎	30.4.1	社会保険診療報酬支払基金静岡支部 支部長
参与	生活保護	桑原 裕明	30.4.1	静岡県健康福祉部 福祉長寿局 地域福祉課長
	高齢者医療	田中 尚	30.4.1	静岡県健康福祉部 医療健康局 国民健康保険課長
	感染症対策	後藤 幹生	29.4.1	静岡県健康福祉部 医療健康局 疾病対策課長
	調剤担当者代表	石川 幸伸	29.6.18	静岡県薬剤師会 会長

(3) 幹事会開催状況

回次	年月日	場 所	出席者数	主 な 議 題
第813回	30.4.11	基金静岡支部	11	(1) 幹事会参与の委・解嘱について (2) 3月理事会の議題（報告） ① 平成30事業年度特別会計予算、事業計画及び資金計画（案） ア 後期高齢者医療関係 イ 前期高齢者関係 ウ 病床転換助成事業関係 エ 認可事業関係 オ 退職者医療関係 カ 介護保険関係 キ 特定B型肝炎ウイルス感染者給付金等支給関係 ② 平成30事業年度社会保障・税番号制度会計 事業計画及び収入支出予算（案） ③ 社会保険診療報酬支払基金退職者医療関係業務方法書の一部変更（案） ④ 審査支払機関改革における支払基金での取組状況（平成29年度取組状況） ⑤ 内部監査結果報告（平成29年度下半期） ⑥ 社会保険診療報酬支払基金定款の変更認可 ⑦ 平成29事業年度特定B型肝炎ウイルス感染者給付金等支給関係特別会計予算、事業計画及び資金計画の変更 (3) 支部報告事項 ① オンラインによる請求前資格確認の実施状況（平成30年3月処理分） ② オンラインによる再審査等請求の実施状況 ③ 人事異動
第814回	30.5.9	基金静岡支部	9	(1) 4月理事会の議題（報告） ① 平成30事業年度一般会計及び特別会計の予算等の認可 ② 平成29事業年度病床転換助成事業特別会計予算等の変更の認可 ③ 社会保険診療報酬支払基金退職者医療関係業務方法書の一部変更の認可 ④ 平成29年度監事監査振り返り及び平成30年度監事監査計画 ⑤ 平成29年度内部監査振り返り及び平成30年度内部監査方針・計画 (2) 支部報告事項 ① 平成30事業年度静岡支部における事業運営の主要事項 ② オンラインによる請求前資格確認の実施状況（平成30年4月処理分） ③ オンラインによる再審査等請求の実施状況
第815回	30.6.13	基金静岡支部	8	(1) 5月理事会の議題（報告） ① 公益代表役員の公募 ② 平成30年度委託金の状況 ③ 平成29年度診療報酬等債権譲渡・差押等処理状況 (2) 支部報告事項 ① 平成30年度診療報酬改定に係る医療機関及び保険薬局への連絡状況 ② オンラインによる請求前資格確認の実施状況（平成30年5月処理分） ③ オンラインによる再審査等請求の実施状況 ④ 地方単独医療費助成事業の受託に向けた取組み
第816回	30.7.11	基金静岡支部	7	(1) 幹事の委・解嘱について (2) 6月理事会の議題（報告） ① 平成29事業年度事業状況及び決算（案） ア 一般会計 イ 社会保障・税番号制度会計 ウ 後期高齢者医療特別会計等に係る事業状況及び決算 ② 理事会の議事録の取扱い（案） ③ 本部幹事監査結果報告 ④ 青森支部幹事監査結果報告 ⑤ 平成29年度診療報酬等確定状況（平成29年4月診療分～平成30年3月診療分） ⑥ 平成29年度における審査状況（平成29年5月審査分～平成30年4月審査分） ⑦ 平成29年度特別審査委員会の取扱状況（平成29年5月審査分～平成30年4月審査分） (3) 支部報告事項 ① オンラインによる請求前資格確認の実施状況（平成29年6月処理分） ② オンラインによる再審査等請求の実施状況 ③ 実施期間事務担当者との打合せ会の開催状況
第817回	30.8.8	基金静岡支部	9	(1) 7月理事会の議題（報告） ① 平成30年6月理事会議事録の公表（案） ② 役員の選任（案） ③ 公益代表役員の公募 ④ 平成29事業年度後期高齢者医療等特別会計の決算の承認 ⑤ 岩手支部監事監査結果報告 ⑥ 監事意見に対する取組の進捗状況 (2) 支部報告事項 ① 資格関係誤りレセプト発生防止の取組み ② オンライン資格確認等について ③ オンラインによる請求前資格確認の実施状況（平成30年7月処理分） ④ オンラインによる再審査等請求の実施状況 ⑤ 事業概要（平成29年度）

回次	年月日	場所	出席者数	主 な 議 題
第818回	30. 9. 12	基金静岡支部	9	(1) 幹事の改任について (2) 8月理事会の議題（報告） ① 公益代表役員の選任（案） ② 役員選任の認可 ③ 第14次審査情報提供（歯科） ④ 平成30年7月豪雨に伴う被災医療機関等の概算請求状況 （6月診療分に係る確定状況及び7月診療分に係る請求状況） ⑤ 医療保険と障害者総合支援法による厚生医療（法別「15」）の併用分における 中間所得層の患者に係る高額療養費の算出誤りに伴う清算処理の終了 (3) 支部報告事項 ① 健保連静岡連合会との診療報酬改定に係る説明会の開催状況 ② オンラインによる請求前資格確認の実施状況（平成30年8月処理分） ③ オンラインによる再審査等請求の実施状況 ④ 平成30年9月30日限りで廃止となる経過措置医薬品
第819回	30.10.10	基金静岡支部	7	(1) 9月理事会の議題（報告） ① 役員選任の認可 ② 参与の選任 ③ 審査事務の集約に向けた実証テストの実施に係る中間報告 ④ 平成30年7月豪雨に伴う被災医療機関等の概算請求状況（7月診療分に係る確定状況） ⑤ 第19次審査情報提供（医科） ⑥ 長崎支部監事監査結果報告 (2) 支部報告事項 ① 全国健康保険協会静岡支部との診療報酬改定に係る説明会の開催状況 ② オンラインによる請求前資格確認の実施状況（平成30年9月処理分） ③ オンラインによる再審査等請求の実施状況
第820回	30.11.14	基金静岡支部	8	(1) 10月理事会の議題（報告） ① 平成30年北海道胆振東部地震に伴う概算請求状況 （8月診療分に係る確定状況及び9月診療分に係る請求状況） ② 医療費の動向（平成30年4月～6月診療分：医科・歯科・調剤）～被用者保険等分 ③ 特別審査委員会における審査対象レセプトの拡大 ④ 基金関係功績者に対する厚生労働大臣表彰 ⑤ 内部監査結果報告（平成30年度上半期） (2) 支部報告事項 ① 健康保険組合事務担当者との打合せ会の開催状況について ② 健康保険組合連合会主催の「オンラインによる再審査等請求推進に係る説明会」の開催状況 ③ オンラインによる再審査等請求の実施状況（請求前資格確認の状況含） ④ 「保険診療と審査を考えるフォーラム」の開催について
第821回	30.12.12	基金静岡支部	7	(1) 11月理事会の議題（報告） ① 役員選任の認可 ② 「第1回規制改革推進会議 医療・介護WG」によるヒアリング ③ 平成30年北海道胆振東部地震に伴う被災医療機関の概算請求状況（9月診療分に係る確定状況） ④ 監事意見書の提出 (2) 支部報告事項 ① オンラインによる再審査等請求の実施状況（請求前資格確認の状況含） ② 平成31年度委託金の事前通知 ③ 全国健康保険協会静岡支部による医療機関向け健康保険説明会の開催状況 ④ 健康保険組合連合会静岡連合会との意見交換会の開催状況
第822回	31. 1. 16	基金静岡支部	8	(1) 12月理事会の議題（報告） ① 理事長の選任等 ② 審査事務の集約に向けた実証テスト関係資料 ア 審査事務の集約に向けた実証テストの実施結果の報告 イ 審査委員及び職員からの意見 ウ 各種の検証シート ③ 「平成30年3月末現在における診療報酬等収支整理不能額」の処理 ④ 広島支部監事監査結果報告 (2) 支部報告事項 ① 健康保険組合レセプト業務担当者との意見交換会の開催状況 ② オンラインによる再審査等請求の実施状況（請求前資格確認の状況含）

回次	年月日	場所	出席者数	主 な 議 題
第823回	31.2.13	基金静岡支部	7	(1) 1月理事会の議題（報告） ① 社会保険診療報酬支払基金定款の一部変更（案） ② 平成31事業年度支払基金審査支払手数料等 ③ 監事意見に対する回答 ④ 監事意見に対する取組の進捗状況 ⑤ 熊本支部監事監査結果報告 ⑥ 規制改革推進会議「第5回規制改革会議 医療・介護WG」 (2) 支部報告事項 オンラインによる再審査等請求の実施状況（請求前資格確認の状況含）
第824回	31.3.13	基金静岡支部	6	(1) 2月理事会の議題（報告） ① 理事長特任補佐の選任（案） ② 社会保険診療報酬支払基金定款の変更の認可 ③ 平成31（2019）事業年度一般会計事業計画（案） ④ 平成31事業年度一般会計収入支出予算（案） ⑤ 平成30事業年度特定B型肝炎ウイルス感染者給付金等支給関係特別会計予算、事業計画及び資金計画の変更（案） ⑥ 保険者との契約の改定（案） ⑦ 第20次審査情報提供（医科）及び第15次審査情報提供（歯科） ⑧ 平成32年度新規職員採用計画 ⑨ 和歌山支部監事監査結果報告 (2) 支部報告事項 ① 平成30事業年度静岡支部における事業運営の主要事項の取組み状況 ② オンラインによる再審査等請求の実施状況（請求前資格確認の状況含）

Ⅲ 審査委員及び審査委員会

(1) 年度内異動委員

代表別 区分	診療担当者代表	保険者代表	学識経験者
年度当初	45名	45名	45名
解 嘱	0名	2名	1名
委 嘱	0名	2名	1名
年 度 末	45名	45名	45名

(2) 審査委員会開催状況

月 別 区 分	30年 4月	5月	6月	7月	8月	9月	10月	11月	12月	31年 1月	2月	3月
審 査 期 間	自 20日 至 24日	23日 27日	21日 26日	24日 29日	22日 26日	22日 26日	23日 28日	22日 26日	19日 23日	23日 27日	22日 26日	22日 27日
審査実施日数	5	5	6	6	5	5	6	5	5	5	5	6
審査委員数	135	135	135	135	135	135	135	135	135	134	134	135
審査委員1人 当審査件数	12,904	11,099	11,312	11,496	11,536	11,025	10,701	11,900	11,502	12,057	12,494	12,432

IV 契約の履行状況

種別 月別	協会けんぽ及び船員保険	共 済 組 合				健 保 組 合				感染症による県及び市	生活保護による県及び市
		合 計	主たる事務所	従たる事務所	従に準ずるもの	合 計	主たる事務所	従たる事務所	従に準ずるもの		
30年 4月	2	21	1	16	4	42	40	2	0	3	30
5月	2	21	1	16	4	42	40	2	0	3	30
6月	2	21	1	16	4	42	40	2	0	3	30
7月	2	21	1	16	4	42	40	2	0	3	30
8月	2	21	1	16	4	42	40	2	0	3	30
9月	2	21	1	16	4	42	40	2	0	3	30
10月	2	21	1	16	4	42	40	2	0	3	30
11月	2	21	1	16	4	42	40	2	0	3	30
12月	2	21	1	16	4	42	40	2	0	3	30
31年 1月	2	21	1	16	4	42	40	2	0	3	30
2月	2	21	1	16	4	42	40	2	0	3	30
3月	2	21	1	16	4	42	40	2	0	3	30

注 上掲以外の各法分は省略してあります。

V 保険医療機関(保険薬局)の状況

種別 月別	医 科		歯 科		調 剤		訪 問 ス テ ー シ ョ ン 看 護	
	保 険 医 療 機 関	保 険 し た も の 指 定	保 険 医 療 機 関	保 険 し た も の 指 定	保 険 薬 局	保 険 し た も の 指 定		
30年 4月	2,406	0	1,778	0	1,740	0	164	
5月	2,401	0	1,788	0	1,737	0	158	
6月	2,418	0	1,793	0	1,754	0	161	
7月	2,417	0	1,786	0	1,745	0	163	
8月	2,413	0	1,784	0	1,746	0	163	
9月	2,416	0	1,789	0	1,755	0	163	
10月	2,419	0	1,781	0	1,751	0	162	
11月	2,413	0	1,795	0	1,761	0	163	
12月	2,412	0	1,786	0	1,769	0	164	
31年 1月	2,419	0	1,787	0	1,767	0	164	
2月	2,413	0	1,776	0	1,766	0	167	
3 月	請求 数	2,407	0	1,776	0	1,759	0	167
	実 数	2,457	0	1,827	0	1,788	0	255

注 本表は当月中に請求書の提出のあった医療機関等数を示しています。
 なお、3月の「実数」欄は、3月末現在の医療機関等数となります。

Ⅵ 平成30年度 種類別診療報酬等確定件数・金額及び対比表

(件数)

平成30年3月診療分～平成31年2月診療分

(22) 静岡支部

種別 管掌別	合計		医科入院		医科入院外		歯科		調剤		食事・生活療養費		訪問看護療養費		
	件数	前年度対比%	件数	前年度対比%	件数	前年度対比%	件数	前年度対比%	件数	前年度対比%	件数	前年度対比%	件数	前年度対比%	
	件	%	件	%	件	%	件	%	件	%	件	%	件	%	
協会けんぽ	12,898,391	103.8	92,121	100.8	6,768,798	103.5	1,679,333	103.5	4,353,685	104.5	82,598	101.0	4,454	118.2	
船員保険	29,157	99.5	282	129.4	15,083	100.0	3,653	97.4	10,128	99.1	252	129.9	11	78.6	
共済組合	2,450,790	101.4	16,126	100.1	1,305,401	101.1	309,371	100.6	819,087	102.2	13,768	100.8	805	115.5	
健保組合	11,216,614	102.2	74,137	99.1	5,906,097	101.8	1,497,582	101.8	3,734,287	103.0	65,010	99.4	4,511	113.9	
医療保険合計	26,594,952	102.9	182,666	100.1	13,995,379	102.5	3,489,939	102.5	8,917,187	103.7	161,628	100.4	9,781	115.9	
老人保健	計	-	-	-	-	-	-	-	-	-	-	-	-	-	
	7割	-	-	-	-	-	-	-	-	-	-	-	-	-	
	9割	-	-	-	-	-	-	-	-	-	-	-	-	-	
自衛官等	31,335	101.1	278	114.9	15,512	102.0	7,467	98.5	8,078	101.6	271	113.4	-	-	
生活保護	645,862	101.6	25,882	96.0	330,588	101.3	42,174	102.4	245,146	102.2	24,881	96.2	2,072	112.2	
戦傷病者	-	-	-	-	-	-	-	-	-	-	-	-	-	-	
自立支援	463,467	106.6	1,738	78.9	252,764	106.1	1,339	91.2	202,826	107.4	211	97.7	4,800	126.3	
児童福祉	827	102.1	827	102.1	-	-	-	-	-	-	733	101.0	-	-	
原爆医療	688	89.5	5	41.7	370	89.8	37	112.1	276	88.7	4	36.4	-	-	
精神保健	203	96.2	202	96.2	-	-	1	100.0	-	-	202	97.1	-	-	
麻薬取締	-	-	-	-	-	-	-	-	-	-	-	-	-	-	
母子保健	1,384	94.7	1,383	94.7	1	100.0	-	-	-	-	1,225	96.7	-	-	
中国残留邦人等	1,292	93.7	48	200.0	637	91.0	68	106.3	527	91.0	48	200.0	12	100.0	
感染症	1,678	84.5	143	83.1	921	85.7	1	-	613	83.1	67	67.0	-	-	
医療観察	459	111.4	143	99.3	182	105.2	-	-	118	142.2	-	-	16	133.3	
肝炎治療	5,473	89.1	21	58.3	1,890	86.9	-	-	3,562	90.6	-	-	-	-	
老人被爆	-	-	-	-	-	-	-	-	-	-	-	-	-	-	
特定疾患等	4,069	76.6	60	100.0	2,475	77.4	10	100.0	1,512	74.2	29	138.1	12	100.0	
小児慢性	37,512	102.2	3,203	95.8	20,794	101.9	190	132.9	11,466	102.7	2,680	95.5	1,859	113.5	
措置等医療	15,963	100.8	661	95.2	8,618	100.7	955	103.2	5,729	101.1	638	96.7	-	-	
難病医療	132,694	92.6	3,445	98.9	73,275	91.3	79	68.1	53,938	93.5	183	11.1	1,957	109.9	
特定B型肝炎	235	146.9	-	-	235	146.9	-	-	-	-	-	-	-	-	
石綿救済	133	109.0	10	41.7	83	123.9	-	-	36	116.1	10	50.0	4	-	
自治体医療	67,789	...	944	-	36,174	...	6,549	...	23,800	...	2	-	322	-	
総計	28,006,015	103.1	221,659	99.7	14,739,898	102.7	3,548,809	102.7	9,474,814	103.9	192,812	98.9	20,835	118.8	
被保険者	協会けんぽ	6,368,394	104.7	39,343	104.1	3,309,925	104.4	926,003	104.0	2,092,483	105.5	35,892	103.5	640	121.4
	船員保険	9,369	100.0	90	138.5	4,768	100.5	1,379	98.4	3,132	99.0	86	143.3	-	-
	共済組合	1,205,726	102.7	7,453	101.9	642,344	102.4	164,273	101.9	391,550	103.6	6,458	102.3	106	149.3
	健保組合	5,305,138	103.5	32,547	101.7	2,754,708	103.2	791,795	102.6	1,725,480	104.4	29,394	101.6	608	108.6
	医療保険合計	12,888,627	104.0	79,433	102.9	6,711,745	103.7	1,883,450	103.2	4,212,645	104.9	71,830	102.6	1,354	116.9
被扶養者	協会けんぽ	4,676,572	101.6	34,374	96.6	2,475,195	101.2	554,144	101.4	1,609,743	102.5	29,430	97.3	3,116	117.8
	船員保険	14,918	97.8	124	107.8	7,716	98.0	1,830	96.3	5,248	97.9	105	108.2	-	-
	共済組合	1,189,195	100.4	8,142	99.2	633,601	100.1	138,868	99.2	407,902	101.2	6,802	100.2	682	111.6
	健保組合	5,208,787	100.8	34,983	96.8	2,777,824	100.3	625,600	100.3	1,766,812	101.7	29,414	97.4	3,568	113.8
	医療保険合計	11,089,472	101.1	77,623	97.0	5,894,336	100.7	1,320,442	100.7	3,789,705	102.0	65,751	97.7	7,366	115.2
	未就学者(再掲)	3,055,297	99.1	24,516	97.0	1,677,433	98.8	187,205	98.6	1,164,429	99.8	18,625	97.5	1,714	110.6
前期高齢者	7割	1,845,227	103.0	16,995	99.6	977,594	102.8	209,602	103.9	640,329	103.2	15,922	99.4	707	115.5
	一般	771,626	110.6	8,615	104.5	411,704	110.3	76,445	113.1	274,508	110.6	8,125	105.0	354	128.7

(注) 1. 合計欄は、食事・生活療養費を除く件数とその対比です。
 2. 老人保健の7割・9割とは給付率の違いであり、7割は一定以上所得者、9割はそれ以外の者が対象です。
 3. 前期高齢者欄の7割・一般とは給付率の違いであり、7割は65歳以上70歳未満の被保険者と被扶養者及び70歳以上75歳未満の現役並み所得者、一般はそれ以外の者が対象です。
 なお、前期高齢者一般については、「70歳代前半の被保険者等に係る一部負担金等の軽減特例措置」分を含みません。

平成30年度 種類別診療報酬等確定件数・金額及び対比表

(金額)

平成30年3月診療分～平成31年2月診療分

(22) 静岡支部

種別	合計		医科入院		医科入院外		歯科		調剤		食事・生活療養費		訪問看護療養費			
	金額	前年度対比	金額	前年度対比	金額	前年度対比	金額	前年度対比	金額	前年度対比	金額	前年度対比	金額	前年度対比		
	千円	%	千円	%	千円	%	千円	%	千円	%	千円	%	千円	%		
合 計	協会けんぽ	142,649,559	103.5	42,726,547	103.4	59,223,082	104.9	13,225,835	103.4	26,815,886	101.4	454,344	72.1	203,864	116.5	
	船員保険	352,620	116.4	128,242	177.2	129,778	103.2	31,327	97.3	60,618	87.4	1,505	82.1	1,150	87.6	
	共済組合	23,013,124	101.5	6,317,881	103.2	9,789,137	101.2	2,234,407	101.0	4,564,943	100.2	64,582	72.1	42,175	123.2	
	健保組合	112,802,759	101.8	32,129,362	101.8	47,139,340	102.5	11,316,376	102.5	21,696,235	100.3	322,766	70.9	198,680	116.7	
	医療保険合計	278,818,062	102.6	81,302,032	102.8	116,281,337	103.6	26,807,945	102.8	53,137,682	100.9	843,197	71.6	445,868	117.1	
	老人保健	計	-	-	-	-	-	-	-	-	-	-	-	-	-	-
		7割	-	-	-	-	-	-	-	-	-	-	-	-	-	-
		9割	-	-	-	-	-	-	-	-	-	-	-	-	-	-
	自衛官等	388,751	116.6	136,448	161.4	140,371	105.8	71,159	94.3	39,636	100.5	1,137	89.6	-	-	
	生活保護	24,450,446	98.1	12,659,250	96.1	6,352,205	102.8	652,193	100.7	3,648,846	96.5	956,407	96.6	181,544	118.4	
	戦傷病者	-	-	-	-	-	-	-	-	-	-	-	-	-	-	-
	自立支援	5,435,102	100.5	273,603	89.3	3,594,981	101.8	4,034	92.2	1,391,863	97.4	7,753	97.0	162,868	129.1	
	児童福祉	115,579	101.0	91,617	95.9	-	-	-	-	-	-	23,962	127.4	-	-	
	原爆医療	7,135	87.3	1,767	76.4	3,016	86.7	255	201.7	2,009	96.4	87	62.9	-	-	
	精神保健	74,648	139.7	67,486	141.6	-	-	4	72.8	-	-	7,158	123.5	-	-	
	麻薬取締	-	-	-	-	-	-	-	-	-	-	-	-	-	-	-
	母子保健	156,561	101.9	129,421	98.0	0	33.9	-	-	-	-	27,139	125.5	-	-	
	中国残留邦人等	46,514	110.4	24,085	149.5	8,662	89.4	1,201	113.6	10,164	71.6	1,489	335.6	913	145.1	
	感染症	17,310	62.3	12,657	58.1	1,840	88.1	7	-	1,025	88.5	1,780	64.5	-	-	
	医療観察	247,180	105.5	219,394	105.5	23,886	102.4	-	-	3,129	133.9	-	-	770	127.0	
	肝炎治療	118,589	78.4	704	58.6	43,984	82.3	-	-	73,901	76.5	-	-	-	-	
	老人被爆	-	-	-	-	-	-	-	-	-	-	-	-	-	-	-
	特定疾患等	43,247	105.0	3,236	89.2	25,204	106.8	32	101.7	13,974	103.7	482	320.2	319	105.9	
	小児慢性	714,847	96.0	216,659	91.2	295,869	98.7	294	108.7	164,222	97.2	8,288	70.7	29,516	111.1	
	措置等医療	319,809	99.9	197,674	96.3	47,515	97.2	5,504	92.6	45,145	117.2	23,971	111.4	-	-	
	難病医療	1,819,280	104.8	281,467	103.5	783,235	107.6	248	87.9	698,493	102.5	6,855	50.4	48,981	118.3	
	特定B型肝炎	1,026	135.7	-	-	1,026	135.7	-	-	-	-	-	-	-	-	-
石綿救済	4,157	121.2	846	46.4	2,687	364.1	-	-	344	47.8	222	148.0	57	-		
自治体医療	271,317	...	49,856	-	116,491	...	17,509	...	82,241	...	6	-	5,213	-		
総計	313,049,559	102.3	95,668,204	101.9	127,722,312	103.6	27,560,385	102.8	59,312,674	100.6	1,909,933	84.0	876,050	120.0		
被保険者	協会けんぽ	67,305,304	104.8	17,972,392	106.1	28,457,051	105.7	7,597,099	103.7	13,089,988	102.3	163,451	73.9	25,323	125.4	
	船員保険	139,023	121.9	53,938	249.8	48,407	97.2	13,624	96.1	22,446	80.5	608	111.1	-	-	
	共済組合	11,743,100	102.7	2,839,368	102.6	5,224,631	103.2	1,247,714	102.6	2,398,931	102.3	25,438	69.0	7,017	165.7	
	健保組合	54,696,840	103.5	14,371,758	104.7	23,095,649	104.3	6,317,036	103.2	10,760,272	101.3	126,344	72.0	25,780	104.5	
	医療保険合計	133,884,267	104.1	35,237,456	105.3	56,825,739	104.9	15,175,473	103.4	26,271,637	101.9	315,842	72.8	58,121	118.4	
被扶養者	協会けんぽ	45,813,041	100.6	14,239,419	99.1	18,911,708	102.0	3,903,243	101.5	8,442,816	100.2	174,643	70.4	141,212	114.0	
	船員保険	132,928	106.5	40,661	130.1	54,551	101.3	12,936	99.0	24,225	94.0	555	65.6	-	-	
	共済組合	10,362,511	100.5	3,161,574	103.7	4,199,907	99.6	929,577	98.6	2,003,781	98.6	33,955	74.1	33,717	116.9	
	健保組合	47,450,063	100.2	14,161,998	99.8	19,574,626	100.5	4,320,666	101.2	9,084,441	100.0	154,989	71.0	153,342	116.7	
	医療保険合計	103,758,542	100.4	31,603,653	99.9	42,740,791	101.1	9,166,421	101.1	19,555,264	100.0	364,142	71.0	328,271	115.5	
	未就学者(再掲)	28,002,862	98.5	10,686,263	99.6	11,482,068	98.7	1,229,305	98.7	4,443,259	95.4	67,857	70.8	94,110	117.9	
前期高齢者	7割	27,177,906	101.8	9,518,226	101.8	11,007,776	103.8	1,725,138	104.0	4,789,906	97.9	101,681	68.7	35,178	111.1	
	一般	13,997,347	107.5	4,942,697	106.5	5,707,030	110.3	740,913	111.7	2,520,875	103.0	61,533	75.0	24,298	153.3	

(注) 1. 老人保健の7割・9割とは給付率の違いであり、7割は一定以上所得者、9割はそれ以外の者が対象です。
 2. 前期高齢者欄の7割・一般とは給付率の違いであり、7割は65歳以上70歳未満の被保険者と被扶養者及び70歳以上75歳未満の現役並み所得者、一般はそれ以外の者が対象です。
 なお、前期高齢者一般については、「70歳代前半の被保険者等に係る一部負担金等の軽減特例措置」分を含みません。
 3. 数値は、突合点検による原審査結果を反映したものです。

Ⅶ 平成30年度 月別取扱件数及び金額

(件数)

(22) 静岡支部

種別 月別	総計 件	審査及び支払事務を取扱うもの										
		医療保険 件	老人保健 件	自衛官等 件	生活保護 件	戦傷病者 件	自立支援 件	児童福祉 件	原爆医療 件	精神保健 件	麻薬取締 件	母子保健 件
総計	28,006,015	26,594,952		31,335	645,862		463,467	827	688	203		1,384
30年 3月	2,616,033	2,503,097		2,929	53,916		38,023	70	58	16		113
4月	2,220,814	2,113,029		2,434	52,604		36,441	70	57	23		119
5月	2,242,003	2,130,300		2,650	53,890		38,176	69	57	28		131
6月	2,255,890	2,142,798		2,745	54,009		38,723	71	59	22		111
7月	2,270,663	2,158,135		2,514	53,815		39,122	69	52	17		119
8月	2,156,801	2,044,183		2,250	53,782		38,816	73	66	16		130
9月	2,112,611	2,004,014		2,353	51,566		37,873	68	54	8		109
10月	2,361,068	2,235,285		2,493	55,558		39,416	63	63	16		110
11月	2,301,215	2,176,058		2,495	54,408		38,784	69	61	17		105
12月	2,414,478	2,287,588		2,639	54,044		39,625	71	70	14		115
31年 1月	2,530,137	2,402,291		3,172	54,491		39,505	69	46	16		128
2月	2,524,302	2,398,174		2,661	53,779		38,963	65	45	10		94

種別 月別	審査及び支払事務を取扱うもの											
	中国残留邦人等 件	特定疾患等 件	小児慢性 件	措置等医療 件	難病医療 件	特定B型肝炎 件	老人被爆 件	感染症 件	医療観察 件	肝炎治療 件	石綿救済 件	自治体医療 件
総計	1,292	4,069	37,512	15,963	132,694	235		1,678	459	5,473	133	67,789
30年 3月	106	491	3,411	1,538	11,488	19		151	36	552	12	7
4月	115	406	2,927	1,240	10,679	12		148	33	464	7	6
5月	92	460	3,023	1,388	11,068	25		119	37	476	7	7
6月	103	426	3,188	1,330	11,651	24		124	42	455	7	2
7月	111	427	3,152	1,327	11,130	15		150	27	462	11	8
8月	85	451	3,592	1,234	11,441	12		142	57	454	13	4
9月	118	413	2,965	1,186	11,236	22		120	46	439	11	10
10月	121	188	2,963	1,293	10,134	28		157	41	489	12	12,638
11月	109	218	3,037	1,291	10,766	29		138	34	428	11	13,157
12月	126	192	3,224	1,317	11,151	25		148	34	458	12	13,625
31年 1月	104	204	3,023	1,353	11,146	10		147	33	401	14	13,984
2月	102	193	3,007	1,466	10,804	14		134	39	395	16	14,341

平成30年度 月別取扱件数及び金額

(金額)

(22) 静岡支部

種別 月別	総計 千円	審査及び支払事務を取扱うものの										
		医療保険 千円	老人保健 千円	自衛官等 千円	生活保護 千円	戦傷病者 千円	自立支援 千円	児童福祉 千円	原爆医療 千円	精神保健 千円	麻薬取締 千円	母子保健 千円
総計	313,049,559	278,818,062		388,751	24,450,446		5,435,102	115,579	7,135	74,648		156,561
30年 3月	28,580,253	25,716,091		29,321	2,025,920		476,490	8,634	482	5,862		11,758
4月	24,436,354	21,784,458		29,185	1,900,986		435,000	8,982	443	6,882		12,947
5月	25,135,905	22,275,459		27,873	2,058,857		468,454	11,175	374	9,303		13,865
6月	25,381,932	22,569,701		33,868	2,016,527		448,671	11,384	423	6,440		12,446
7月	26,007,790	23,180,692		32,741	2,036,508		449,908	8,393	501	6,248		12,988
8月	26,013,439	23,070,701		32,023	2,115,444		469,515	10,899	877	6,176		17,080
9月	24,148,279	21,495,508		27,009	1,884,644		433,982	11,295	675	3,501		13,516
10月	26,867,742	23,839,428		36,509	2,165,739		475,834	9,709	555	5,330		12,950
11月	25,897,691	23,009,101		30,702	2,055,351		453,976	8,847	1,480	5,550		11,558
12月	26,738,277	23,844,136		34,646	2,041,877		456,026	10,325	462	7,534		12,333
31年 1月	27,267,371	24,295,207		41,229	2,113,285		443,252	8,294	347	7,012		14,552
2月	26,574,526	23,737,580		33,645	2,035,306		423,994	7,642	516	4,809		10,567

種別 月別	審査及び支払事務を取扱うものの											
	中国残留邦人等 千円	特定疾患等 千円	小児慢性 千円	措置等医療 千円	難病医療 千円	特定B型肝炎 千円	老人被爆 千円	感染症 千円	医療観察 千円	肝炎治療 千円	石綿救済 千円	自治体医療 千円
総計	46,514	43,247	714,847	319,809	1,819,280	1,026		17,310	247,180	118,589	4,157	271,317
30年 3月	4,397	3,745	73,038	28,291	158,684	122		902	23,356	12,820	319	19
4月	3,358	3,523	57,132	25,096	140,918	51		766	15,567	10,818	230	13
5月	2,625	3,887	57,985	25,823	148,553	81		749	20,669	9,917	240	15
6月	4,587	3,523	57,486	25,898	154,631	99		1,133	25,415	9,398	289	11
7月	5,144	3,857	60,248	25,298	155,587	59		519	18,380	10,336	360	23
8月	3,937	4,522	63,950	27,220	156,118	39		869	23,197	10,397	459	14
9月	3,664	4,101	58,985	26,159	151,347	106		1,040	23,260	9,143	322	22
10月	4,921	2,717	57,954	29,495	143,277	141		814	21,175	10,689	305	50,198
11月	3,609	3,675	56,525	27,802	146,690	153		1,450	18,739	9,130	467	52,886
12月	4,651	3,081	58,429	25,481	151,516	124		3,168	17,893	9,027	488	57,080
31年 1月	3,650	3,554	59,156	26,758	164,552	22		3,270	19,322	8,105	407	55,397
2月	1,973	3,061	53,958	26,487	147,406	30		2,629	20,207	8,809	270	55,637

(注) 数値は、突合点検による原審査結果を反映したものです。