

事業概要

平成30年度

社会保険診療報酬支払基金愛知支部

目 次

1 事業概況	1
2 幹事、参与及び幹事会	14
3 審査委員及び審査委員会	20
4 契約の履行状況	21
5 保険医療機関（保険薬局）の状況	22
6 平成 30 年度種類別診療報酬等確定件数・金額及び対比表	23
7 平成 30 年度月別取扱件数及び金額	25

例 言

- 1 本書の統計表中「－」は該当事項のないものを示します。
なお、表示単位未満のものは「0」、前年度対比で大きく乖離があるものは「…」としました。
- 2 単位未満の数字は四捨五入としました。したがって、統計と内容の計とは必ずしも一致しません。
- 3 本書において「医療保険」とは協会けんぽ、船員保険、共済組合及び健康保険組合を一括総称したものです。

1 事業概況

(1) 一般状況

ア 支払基金の現況

支払基金は、医療保険制度の持続可能性が問われている中で、診療報酬の審査支払においても、これまで以上に効率的な事業運営と業務品質の向上を追求することが求められていたところであります。

このような中、支払基金は、平成 29 年 7 月「業務効率化・高度化計画・工程表」を策定、平成 30 年 3 月には「審査支払機関改革における支払基金での今後の取組」を公表し、16 の改革項目に着実に取り組んできたところであり、平成 30 年度の事業運営では、「自ら考え、自ら行動する頭脳集団」として、「審査支払機関改革における支払基金での今後の取組」に沿って、平成 30 年度に実施すべき業務効率化・高度化計画に係る取組みを進めてまいりました。

審査の充実については、審査実績の数値目標を設定して取り組んだほか、保険者及び医療機関等に対する説明責任の履行のため、審査結果理由の連絡欄への記載について取組みを行ってまいりました。

イ 支部における取組み状況

愛知支部においては、関係団体のご理解とご協力のもと、原審査及び再審査におけるオンライン請求の促進による紙レセプトの減少並びに審査結果理由の記載割合の更なる向上及び審査結果理由の記載内容の充実を図り、適正なレセプトの提出促進による原審査事務における確認箇所への減少、原審どおり事例の説明による再審査請求件数の減少に取り組んでまいりました。


(ア) 医療機関等に対する電子請求の推進

a 電子媒体からオンライン請求の推進

電子媒体請求をしている医療機関等に対して、訪問懇談（7 機関）やリーフレット配布などの取組みを行い、オンライン請求の推進を図りました。

平成 31 年 3 月審査分のオンライン請求におけるレセプト件数ベースでの普及率は、医科は 90.3%（前年同月比 0.3%の増加）、歯科は 15.6%（前年同月比 0.4%の増加）、調剤は 99.8%（前年同月比 0.1%の減少）であります。

オンライン請求の普及率



(平成 31 年 3 月 審査分：レセプト件数ベース)

- b オンラインによる返戻再請求の推進
オンラインによる返戻再請求については、紙レセプトにより返戻再請求されている 22 の医療機関等への訪問懇談や、関係団体への説明を通じて推進を図りましたが、技術的課題が多く、普及には至りませんでした。
- c 特定健診に係るオンライン請求の推進
特定健診に係るオンライン請求については、診療報酬をオンラインにて請求している 14 の健診機関への訪問懇談や、電話連絡により推進を図ったことで、新たに 13 の健診機関から実施の申し出があり、そのうち 10 の健診機関がオンライン請求を実施されています。
- d 出産育児一時金に係る電子媒体請求の推進
出産育児一時金に係る電子媒体請求については、紙の請求書により請求されている 26 の医療機関への訪問懇談や、関係団体のご理解、

ご協力により広報誌への広告掲載などに取組み、平成 31 年 3 月処理分の専用請求書件数ベースでの電子媒体普及率は 66.4%（前年同月比 8.4%増加）となりました。

(イ) オンラインによる請求前資格確認の普及促進

オンラインによる請求前資格確認については、8 保険者に訪問懇談を実施し、その結果、3 保険者から実施の申出があり、平成 31 年 3 月現在、愛知県内 70 保険者（全国健康保険協会愛知支部、共済組合 6 組合及び健保組合 63 組合）がオンラインによる請求前の資格確認を実施されています。

また、地方 6 共済組合との事務打合せ会において、オンラインによる請求前資格確認の働きかけを行いました。

(ウ) 保険者等のオンラインによる再審査等請求の推進

オンラインによる再審査請求については、29 保険者に訪問懇談を実施し、その結果、8 保険者から実施の申出があり、平成 31 年 3 月現在、愛知県内 112 保険者（全国健康保険協会愛知支部、共済組合 31 組合、健保組合 17 組合及び公費実施機関 63 機関）がオンラインによる再審査請求を実施されています。

(エ) 審査事務

a 審査実績の向上

昨年度に引き続き原則として職員が担当する医療機関の範囲を単独の診療科に限定し、当該診療科に特化した効率的・効果的な審査事務に徹するとともに、各種ツールを活用の上、過去の査定事例等を的確に分析・検証し原審査事務に反映するなど審査実績の更なる向上に努めました。

b 再審査請求件数減少

再審査原審どおり理由の記載があるにもかかわらず、再審査申し出が繰り返される同一事例については、保険者へ情報提供しました。

また、再審査原審どおり理由の定型文言を登録し、再審査請求件数減少に努めました。

c 適正なレセプト請求の推進

コンピュータチェックに係る付せんを減少し、原審査時の業務処理の効率化を図ることを目的として、告示、通知に基づく査定の多い医療機関のうち、審査結果理由の記載率が高く、改善が芳しくない 4 医療機関に対し訪問懇談を実施しました。

なお、実施医療機関については、次年度においてもフォローアップを行うこととしました。

(オ) 審査委員と職員の連携強化

昨年度に引き続き的確な審査事務に資するため、その着眼点について審査委員より医学的な見地から指示・助言を受けるとともに、主任審査委員等とのミーティングを診療科単位に開催するなど審査委員と事務担当者との密接な連携を図りました。

また、審査委員会の休日開催時には、審査委員との連携強化策として審査業務課職員も出勤の上、審査委員会応需等に対応しました。

(カ) 審査委員間及び支部間の不合理な差異の解消

審査取扱いの検討事案については、審査運営委員会等において協議し、その結果を取決事項として、全審査委員に周知することにより、審査委員間の差異解消に努めました。

また、医科は「審査委員長等ブロック別会議」及び「支部間差異解消のための地区検討委員会」を、歯科は「中部ブロック副審査委員長会議」を開催し、疑義解釈上の問題点の協議を行うなど、支部間の差異解消を図りました。(医科 2 回、歯科・調剤 1 回実施)

なお、国保連合会との審査委員会間の打合せ会を開催し、審査上の取扱いに関する情報交換を行い、差異解消に努めました。(医科 1 回、歯科 2 回実施)

(キ) 審査結果理由の明確化

保険医療機関からの適正なレセプトの提出促進及び保険者からの再審査減少に向け、審査結果理由の記載の充実と記載割合の向上に取り組みました。

再審査原審どおり理由の記載内容の確認を行い、適切な記載に努めました。

原審どおり理由が記載された同一事例に係る再審査請求が多く申し出される保険者へ、訪問懇談及び説明会等を実施しました。

(ク) 職員研修

a 本部主催の中央研修については、受講者が審査事務を担当する職員を対象に伝達講習を実施しました。

b 毎月、審査事務研修を実施し、再審査査定事例(主に高額査定事例)の着眼点等の解説、協会けんぽとの打合せ会や苦情相談窓口、健保連からの照会事例の周知を図りました。また、DPCレセプトに係る審査事務に必要な基礎知識やコーディングに係る審査事務の着眼点等の研修を実施しました。

c 審査事務に係る「理解度の把握」の実施後は、職員個々において不得意分野の解消に向け自己研さんに努め、理解ができない設問につ

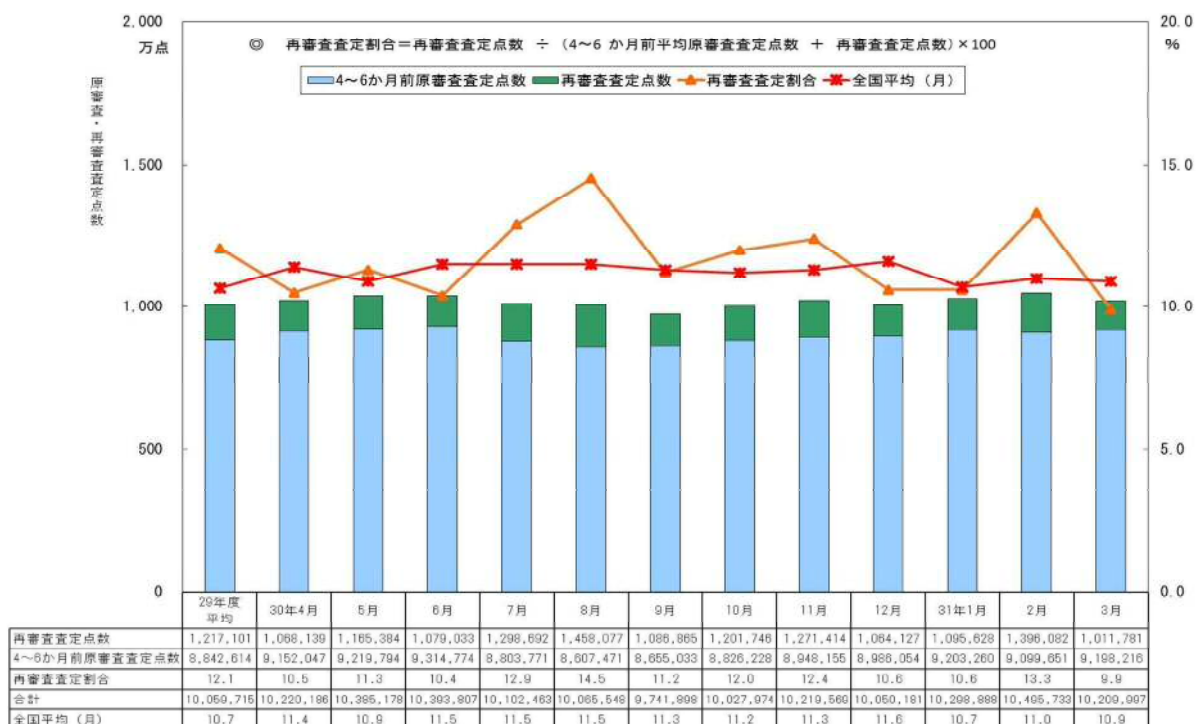
いては、係長、班長又は審査企画課に申し出ることにより、確実に理解できるまで、フォローアップを行いました。

- d 医学的な知識の習得に当たっては、医療顧問等による全職員を対象とした研修に加え、診療科に特化した専門的知識を習得するための診療科担当職員を対象とした研修を実施し、審査事務能力の向上を図りました。
- e 効果的・効率的な審査事務を推進するため、点検条件設定に係るスキルの向上を図るOJT形式による点検条件設定登録研修を実施しました。
- f 新規採用者に対しては、新規採用職員フォローアップ研修としてOJT形式により審査事務の基礎を重点的に1年間実施し、能力の育成を図りました。

(ケ) 再審査査定割合の減少

原審査における見落とし防止を図るため、診療科別審査事務分担制における審査委員との連携による専門的な審査事務の実施、原審査・再審査一貫処理による再審査査定事例の原審査への反映、コンピュータチェック（受付・事務点検、電子点数表、チェックマスター、点検条件）の精緻化と拡充等、効果的・効率的な審査事務を実施することにより審査実績の向上に努めました。

再審査査定割合は、減少傾向となっています。



(コ) 審査状況

平成30年度の審査状況は、次表のとおりです。

処理区分		全管掌分								
		件数	請求1万件 当たり件数	点数	請求1万点 当たり点数	対前年増減率				
						件数	請求1万件 当たり件数	点数	請求1万点 当たり点数	
		(件)	(件)	(千点)	(点)	(%)	(%)	(%)	(%)	
原 審 査	請求	42,868,289	-	76,804,743	-	3.0	-	3.2	-	
	査定	372,533	86.9	158,715	20.7	4.8	1.8	▲ 3.4	▲ 6.3	
	単月点検分	277,334	64.7	128,113	16.7	7.4	4.3	▲ 1.2	▲ 4.3	
	突合点検分	53,803	12.6	18,202	2.4	▲ 0.8	▲ 3.7	▲ 6.7	▲ 9.6	
	縦覧点検分	41,396	9.7	12,401	1.6	▲ 3.9	▲ 6.7	▲ 17.4	▲ 19.9	
保 険 者 等 の 申 出 に よ る 調 整	再 審 査	原審どおり	429,609	101.6	-	-	▲ 7.1	▲ 9.4	-	-
		単月点検分	245,863	58.2	-	-	▲ 7.7	▲ 10.0	-	-
		突合点検分	90,235	21.3	-	-	▲ 20.1	▲ 22.1	-	-
		縦覧点検分	93,511	22.1	-	-	12.5	9.7	-	-
	保 険 者	査定	107,595	25.5	31,771	4.2	▲ 6.6	▲ 8.9	▲ 4.5	▲ 7.6
		単月点検分	50,747	12.0	14,896	2.0	▲ 10.3	▲ 12.4	▲ 5.7	▲ 8.8
		突合点検分	21,095	5.0	5,318	0.7	▲ 19.1	▲ 21.1	▲ 20.7	▲ 23.3
		縦覧点検分	35,753	8.5	11,557	1.5	9.8	7.1	7.5	4.0
		審査返戻	1,897	0.4	26,456	3.5	6.8	4.2	6.3	2.8
		単月点検分	687	0.2	9,770	1.3	▲ 21.5	▲ 23.4	3.3	▲ 0.0
		突合点検分	47	0.0	120	0.0	▲ 38.2	▲ 39.7	▲ 8.5	▲ 11.5
		縦覧点検分	1,163	0.3	16,567	2.2	40.8	37.4	8.2	4.7
	計	539,101	127.5	-	-	▲ 7.0	▲ 9.2	-	-	
	医 療 機 関	原審どおり	10,976	2.6	-	-	▲ 14.5	▲ 16.5	-	-
		査定	5,633	1.3	▲ 8,543	▲ 1.1	▲ 8.2	▲ 10.4	▲ 11.2	▲ 14.1
		計	16,609	3.9	-	-	▲ 12.4	▲ 14.6	-	-
	資 格 返 戻 等	資格返戻	62,194	14.5	175,578	22.9	7.2	4.1	18.8	15.1
事務返戻		9,724	2.3	48,989	6.4	▲ 18.6	▲ 20.9	▲ 33.3	▲ 35.3	
その他		23,728	5.5	340,557	44.3	▲ 3.5	▲ 6.3	▲ 6.9	▲ 9.7	
査定・返戻等の合計(点数)		-	-	773,524	-	-	-	▲ 3.3	-	

注 1:「請求1万件(点)当たり件数(点数)」は、原審査請求件数(点数)に対するものである。
 ただし、再審査の「請求1万件(点)当たり件数(点数)」は、4～6か月前平均原審査請求件数(点数)に対するものである。
 2:「査定・返戻等の合計(点数)」は、原審査査定及び保険者等の申出による調整の点数の合計である。

(サ) 地方単独医療費助成事業の受託

地方単独医療費助成事業の受託については、4月に尾張旭市及び小牧市、5月に岡崎市、9月に刈谷市をそれぞれ訪問し、支払基金に委託された場合のメリット等について説明を行い一定の理解を得られたところではありますが、愛知県一括での委託を希望する等の慎重な意見があり、受託には至りませんでした。

(シ) 関係者団体等との打合せ状況

- a 全国健康保険協会愛知支部との打合せ会等を開催し、審査結果に対する質疑応答を通して日ごろの点検業務における疑問に答えました。(医科17回、歯科3回実施)
- b 健康保険組合連合会愛知連合会主催の給付相談会において、支払基金の「相談窓口」を設置し、審査結果の疑義照会等に対する個別相談に対応しました。(12回実施)
また、健康保険組合連合会愛知連合会との打合せ会等を実施し、相互の連携強化に努めました。(5回実施)
- c 健康保険組合事務担当者との研修会を実施し、審査結果に対する質疑応答を通して相互理解を深めました。(1回実施)
- d 地方6共済組合事務担当者との打合せ会を開催し、意見交換を行うとともに支払基金の取組みを分かりやすく説明することで保険者からの更なる理解と協力が得られるように努めました。(1回実施)
- e 全国健康保険協会愛知支部主催医療機関医療事務担当者向け「健康保険医療事務説明会」にて、適正なレセプト請求の注意点等について説明を行いました。(年2回実施)
- f 国保連合会と打合せ会を定期的に行い、審査上の取扱いに関する情報交換を行いました。(医科12回実施)

(ス) 情報セキュリティ関係

支払基金が保有する情報の保護対策を体系的に取りまとめた「情報セキュリティポリシー」の厳格な運用及び個人情報保護法等関係法令の遵守を徹底するため、「情報セキュリティ対策の基礎知識」、「情報セキュリティ問題集」、「基本理念・コンプライアンス問題集」及び「自己点検シート」による教育・訓練を実施しました。

また、支払基金が保有するレセプト情報等の情報資産を適切に保護するため、USBメモリの保管・管理の厳格化、インターネットPC等の取扱いの明確化、パスワードの設定等を行い更なる情報セキュリティ対策の強化を図りました。

(セ) 広報活動

保険者や医療機関をはじめとする国民の皆様に支払基金の事業内容及び取組みを理解していただくため、関係団体等との打合せ会や保険者等へ訪問時に併せて広報活動を実施しました。

また、支払基金の仕事をより深く理解していただくことを目的として、健康保険組合及び協会けんぽを対象とした支払基金見学会を開催しました。

(2) 幹事会の運営状況

幹事会は、保険者、被保険者、診療担当者及び公益の各代表 2 名の幹事 8 名と参与 4 名により、原則として毎月第 2 水曜日に開催し、事業運営の状況等についての報告のほか、事業運営に関する重要事項について協議しています。

(3) 審査委員会の運営状況

ア 審査委員会の構成

審査委員会は、診療担当者を代表する者（70 名）、保険者を代表する者（70 名）及び学識経験者（70 名）の三者各同数、医科 168 名、歯科 39 名、調剤 3 名の計 210 名の審査委員により構成しています。

イ 審査委員会の会期

会期は、毎月 20 日頃から土曜日・日曜日・祝日を含めて原則、連続 7 日間としています。審査は、あらかじめ専門診療科別の分担を定めて第 1 次審査を行い、会期最終日に第 2 次審査を開催し審査に関する事項を合議の上、当月分の審査決定をしています。

ウ 審査運営委員会

審査運営委員会は、審査委員会を円滑に運営するため、前期と後期の 2 回開催しています。前期は、審査委員会初日に開催し、審査委員会の運営に関する事項及び審査方法に関する事項等について検討し、後期は会期後、審査結果の確認及び検討事案について協議しています。

エ 審査専門部会

審査専門部会は、会期中に開催し、診療内容が複雑な 8 万点以上のレセプトについて、専門診療科の審査委員により審査しています。

オ 再審査部会

再審査部会は、会期最終日から開催し、保険者及び医療機関等から再審査請求された事例について審査しています。

カ 審査研究会

審査研究会は、第 2 次審査に引き続き開催し、審査に関する法令等の研究、原審査・再審査の処理事例及び審査状況の報告をしています。

また、進歩する医術の研究のため、学術講演会を開催（歯科 1 回・医科は平成 31 年 4 月開催）しました。

キ 審査連絡協議会

審査連絡協議会は、審査委員会初日に開催し、審査上の取扱いに関する検討結果及び厚生労働省等からの審査関係通知を説明しています。

(4) 診療報酬の収入状況

ア 委託金

平成 30 年 4 月に 30 年度の委託金の調整を行った結果、追加請求となった保険者数は健保組合 27 保険者、返還となった保険者数は健保組合 8 保険者でありました。

また、請求・返還保留となった保険者数は、共済組合 4 保険者、健保組合 55 保険者でありました。

平成 30 年度末における委託金請求保険者数は、共済組合 4 保険者、健保組合 91 保険者でありました。

なお、年度末における委託金の収入状況は、次表のとおりであります。

委託金収入状況（平成 31 年 3 月 31 日現在）

種 別	請求額累計	収入額累計	収入未済額	収入率
共済組合	千円 331,800	千円 331,800	千円 0	100%
健保組合	2,503,412	2,503,412	0	100%
合 計	2,835,212	2,835,212	0	100%

イ 診療（調剤）報酬

平成 30 年度における保険者等に対する診療報酬等請求額は、月平均約 580 億円であり、そのうち共済組合及び健保組合における収入状況は、次表のとおりでありました。

なお、月平均納期内収入率は、共済組合 99.9%、健保組合 99.9%でありました。

診療（調剤）報酬月別収入状況

（共済組合）

月別	請求額	収入率		月別	請求額	収入率	
		納期内	月末			納期内	月末
平成 30 年	千円	%	%	平成 30 年	千円	%	%
4 月	3,244,686	(100) 100	(100) 100	10 月	3,266,142	(100) 100	(100) 100
5 月	3,890,130	(100) 100	(100) 100	11 月	3,005,037	(100) 100	(100) 100
6 月	3,014,866	(99.9) 100	(100) 100	12 月	3,322,931	(100) 100	(100) 100
7 月	2,967,184	(99.4) 100	(100) 100	平成 31 年			
				1 月	3,161,486	(100) 100	(100) 100
8 月	3,141,805	(100) 100	(100) 100	2 月	3,598,416	(100) 99.8	(100) 100
9 月	3,173,627	(100) 100	(100) 100	3 月	3,415,066	(100) 100	(100) 100

（健保組合）

月別	請求額	収入率		月別	請求額	収入率	
		納期内	月末			納期内	月末
平成 30 年	千円	%	%	平成 30 年	千円	%	%
4 月	16,508,958	(100) 100	(100) 100	10 月	17,447,229	(99.2) 100	(100) 100
5 月	18,801,739	(100) 100	(100) 100	11 月	16,114,513	(100) 100	(100) 100
6 月	16,366,728	(100) 100	(100) 100	12 月	18,188,751	(100) 100	(100) 100
7 月	16,829,341	(100) 100	(100) 100	平成 31 年			
				1 月	17,304,567	(100) 100	(100) 100
8 月	17,293,563	(88.1) 99.6	(100) 100	2 月	18,463,062	(100) 100	(100) 100
9 月	17,391,910	(100) 99.9	(100) 100	3 月	18,099,670	(100) 100	(100) 100

注：（ ）内は平成 29 年度の数値です。

(5) 診療（調剤）報酬の支払状況

保険医療機関等に対する診療（調剤）報酬の支払は、毎月、納入期日の翌日に完了しました。

(6) 取扱件数及び金額の状況

平成 30 年度の総取扱件数は 61,288,283 件（月平均 5,107,357 件）、総支払金額は、694,218,317 千円（月平均 57,851,526 千円）であり、前年度と比較すると、件数は 3.5% の増加、金額は 2.8% の増加でありました。

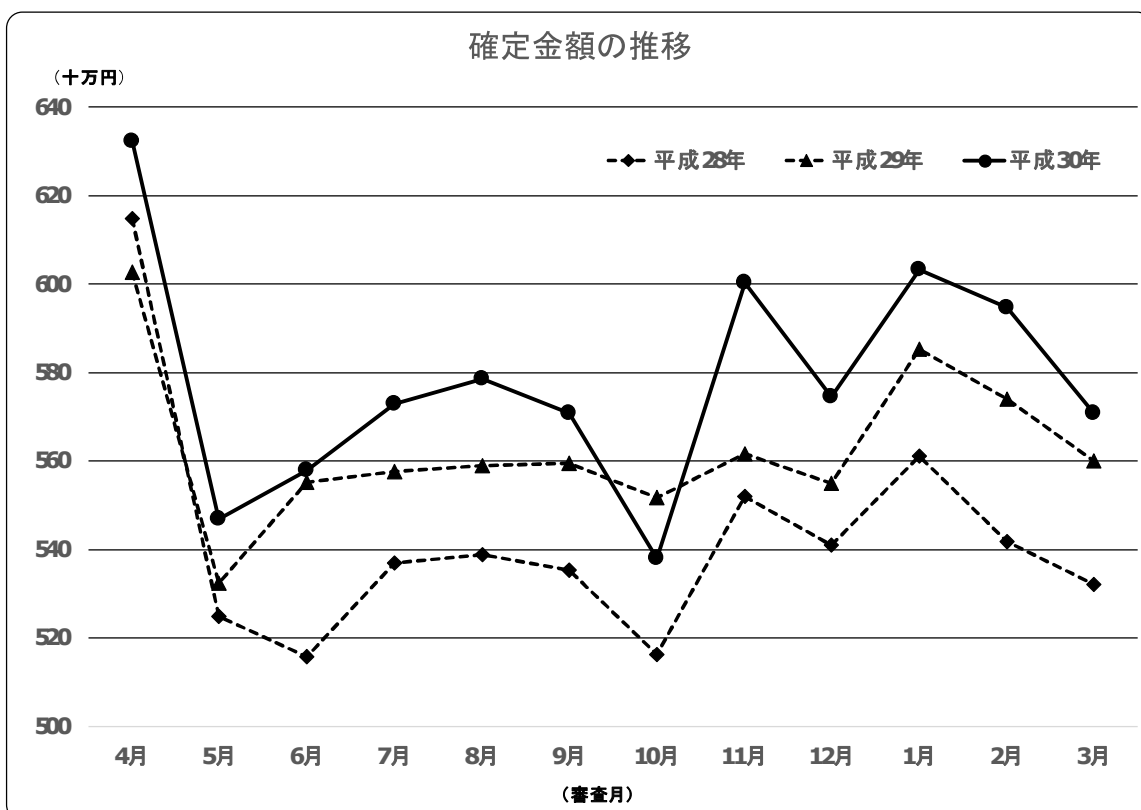
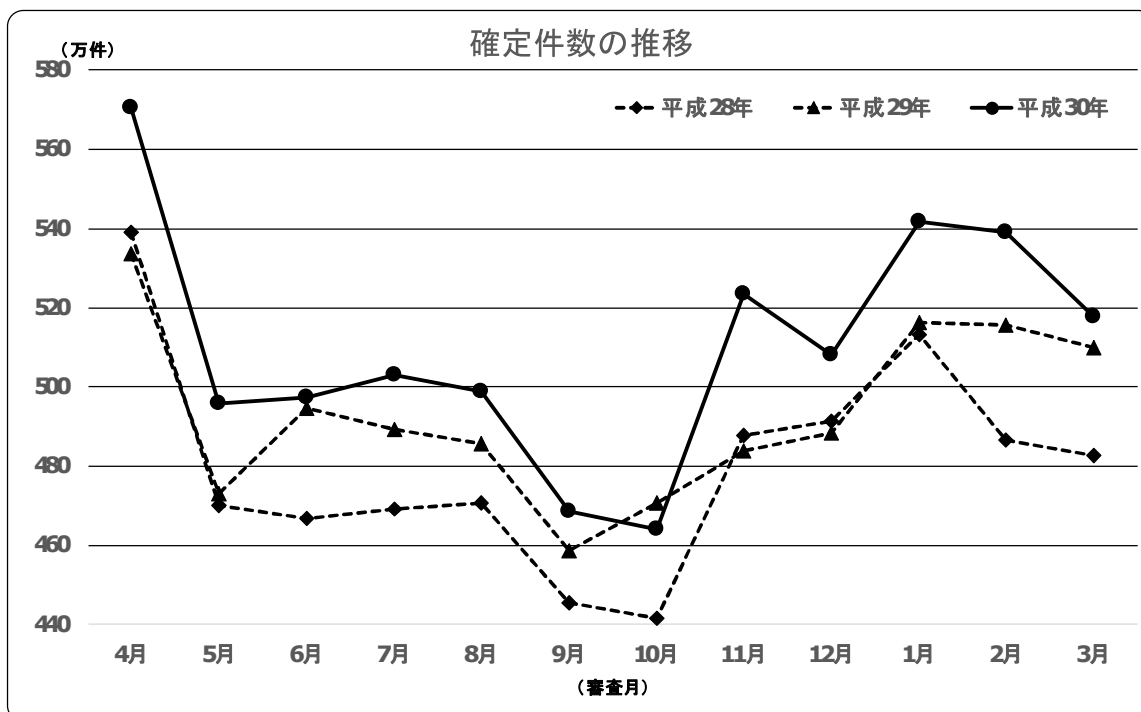
過去 3 年間の推移は、次表のとおりであります。

取扱件数及び金額の年度対比

区分 年度	件 数			金 額		
	実 績	指 数	前年度比	実 績	指 数	前年度比
	件		%	千円		%
平成 28 年度	57,643,731	100	103.5	651,216,791	100	102.2
平成 29 年度	59,197,472	103	102.7	675,520,220	104	103.7
平成 30 年度	61,288,283	106	103.5	694,218,317	107	102.8

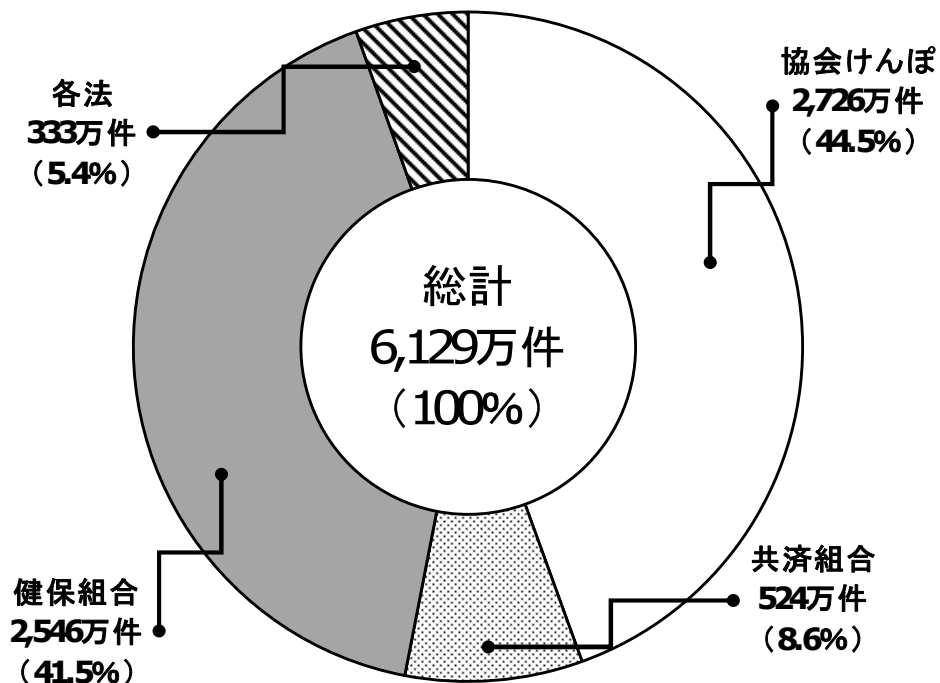
注： 指数は平成 28 年度を 100 としています。

取扱件数及び金額の推移（過去3か年）

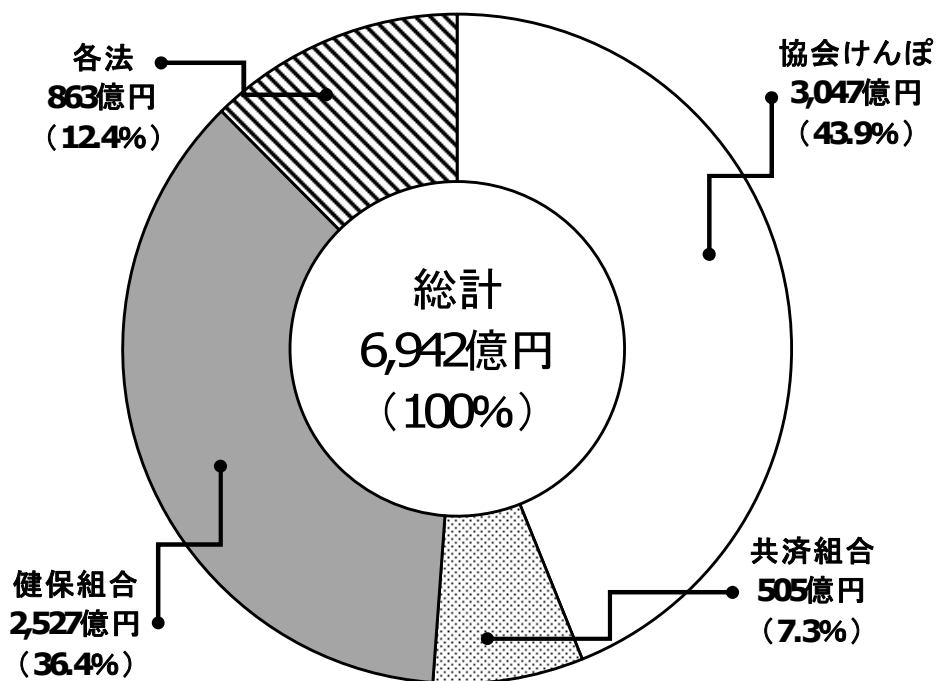


管掌別取扱件数及び金額（円グラフ）

平成30年度 管掌別取扱件数の割合



平成30年度 管掌別取扱金額の割合



2 幹事、参与及び幹事会

(1) 年度内異動役員

区分	役員別	代表別	氏名	異動年月日	職名又は所属団体名
解 嘱	幹 事	被保険者	佐々木龍也	31.1.31	日本労働組合総連合会 愛知県連合会会長
		診療担当者	城 義政	30.6.30	愛知県医師会副会長
委 嘱	幹 事	保 険 者	吉田 雄彦	30.4.1	健康保険組合連合会 愛知連合会常務理事
		被保険者	三島 和弘	31.2.1	日本労働組合総連合会 愛知県連合会事務局長
		診療担当者	杉田 洋一	30.7.1	愛知県医師会副会長
	参 与		杉浦嘉一郎	30.4.1	愛知県健康福祉部 医療健康対策課長

(2) 平成 31 年 3 月 31 日現在役員

役員別	代表別	氏 名	委嘱年月日	職名又は所属団体名
幹事	保 險 者	芦田 豊	29.10.1	全国健康保険協会 愛知支部支部長
		吉田 雄彦	30.4.1	健康保険組合連合会 愛知連合会常務理事
	被 保 険 者	永池 武光	26.9.1	愛知県社会保険委員会連合会 顧問
		三島 和弘	31.2.1	日本労働組合総連合会 愛知県連合会事務局長
	診 療 担 当 者	杉田 洋一	30.7.1	愛知県医師会副会長
		内堀 典保	27.8.1	愛知県歯科医師会会長
	公 益	井口 昭久	22.9.1	愛知淑徳大学 健康医療科学部教授
		寺嶋 健二	29.4.1	社会保険診療報酬支払基金 愛知支部支部長
参 与		岩月 進	29.7.1	愛知県薬剤師会会長
		川合 秀一	28.4.1	愛知県健康福祉部 地域福祉課長
		杉浦嘉一郎	30.4.1	愛知県健康福祉部 医療健康対策課長
		田原 一平	29.4.1	愛知県健康福祉部 国民健康保険課長

(3) 幹事会開催状況

回次	年月日	場所	出席 役員数	主 要 議 題
第 831 回	30.4.11	基金事務所	幹事 7 参与 2 計 9	<ol style="list-style-type: none"> 1 幹事、参与の委嘱・解嘱 2 平成 30 事業年度特別会計予算、事業計画及び資金計画（案） ア 後期高齢者医療関係 イ 前期高齢者関係 ウ 病床転換助成事業関係 エ 認可事業関係 オ 退職者医療関係 カ 介護保険関係 キ 特定 B 型肝炎ウイルス感染者給付金等支給関係 3 平成 30 事業年度社会保障・税番号制度会計事業計画及び収入支出予算（案） 4 社会保険診療報酬支払基金退職者医療関係業務方法書の一部変更（案） 5 審査支払機関改革における支払基金での取組状況（平成 29 年度取組状況） 6 内部監査結果報告（平成 29 年度下半期） 7 社会保険診療報酬支払基金定款の変更の認可 8 平成 29 事業年度特定 B 型肝炎ウイルス感染者給付金等支給関係特別会計予算、事業計画及び資金計画の変更の認可 9 コンピュータチェックの公開 10 「審査委員会運営規程準則」の見直し
第 832 回	30.5.9	基金事務所	幹事 5 参与 2 計 7	<ol style="list-style-type: none"> 1 平成 30 事業年度一般会計及び特別会計の予算等の認可 2 平成 29 事業年度病床転換助成事業特別会計予算等の変更の認可 3 社会保険診療報酬支払基金退職者医療関係業務方法書の一部変更の認可 4 平成 29 年度監事監査振り返り及び平成 30 年度監事監査計画 5 平成 29 年度内部監査振り返り及び平成 30 年度内部監査方針・計画 6 平成 30 年度基金愛知支部の取組み
第 833 回	30.6.13	基金事務所	幹事 7 参与 2 計 9	<ol style="list-style-type: none"> 1 公益代表役員の公募 2 平成 30 年度委託金の状況 3 平成 29 年度診療報酬等債権譲渡・差押等処理状況 4 オンライン化による業務の効率化 5 インターネットパソコン等に係るセキュリティ対策 6 規制改革推進に関する第 3 次答申

回次	年月日	場所	出席 役員数	主 要 議 題
第 834 回	30.7.11	基金事務所	幹事 5 参与 0 参計 5	<ol style="list-style-type: none"> 1 幹事の委嘱・解嘱 2 平成 29 事業年度事業状況及び決算 (案) ア 一般会計 イ 社会保障・税番号制度会計 ウ 後期高齢者医療特別会計等 3 理事会の議事録の取扱い(案) 4 本部監事監査結果報告 5 青森支部監事監査結果報告 6 平成 29 年度診療報酬等確定状況 (平成 29 年 4 月診療分～平成 30 年 3 月診療分) 7 平成 29 年度の審査状況 (平成 29 年 5 月審査分～平成 30 年 4 月審査分) 8 平成 29 年度特別審査委員会の取扱状況 (平成 29 年 5 月審査分～平成 30 年 4 月審査分) 9 福祉医療費支給事業の支払基金に対する審査・支払事務の委託に関する対応 (愛知県) 10 平成 30 年度診療報酬改定に係る施設基準の確認
第 835 回	30.8.8	基金事務所	幹事 6 参与 2 参計 8	<ol style="list-style-type: none"> 1 平成 30 年 6 月理事会議事録の公表 (案) 2 役員を選任(案) 3 公益代表役員の公募 4 平成 29 事業年度後期高齢者医療等特別会計の決算の承認 5 岩手支部監事監査結果報告 6 監事意見に対する取組の進捗状況 7 平成 30 年 7 月の幹事会における質疑事項について
第 836 回	30.9.12	基金事務所	幹事 6 参与 2 参計 8	<ol style="list-style-type: none"> 1 幹事の委嘱 2 公益代表役員の選任(案) 3 役員選任の認可 4 第 14 次審査情報提供(歯科) 5 平成 30 年 7 月豪雨に伴う被災医療機関等の概算請求状況 (6 月診療分に係る確定状況及び 7 月診療分に係る請求状況) 6 医療保険と障害者総合支援法による更生医療(法別番号「15」)の併用分における中間所得層の患者に係る高額療養費の算出誤りに伴う精算処理の終了

回次	年月日	場所	出席 役員数	主 要 議 題
第 837 回	30.10.10	基金事務所	幹事 7 参与 2 参計 9	1 役員選任の認可 2 参与の選任 3 審査事務の集約に向けた実証テストの実施に係る中間報告 4 平成 30 年 7 月豪雨に伴う被災医療機関等の概算請求状況（7 月診療分に係る確定状況） 5 第 19 次審査情報提供（医科） 6 長崎支部監事監査結果報告 7 オンライン化等の電子化の促進に係る前期の取組み状況について ア オンラインによる再審査等請求の促進（平成 30 年度前期） イ オンラインによる請求前資格確認の普及促進（平成 30 年度前期） ウ 医療機関への出産育児一時金の電子媒体請求の促進（平成 30 年度前期）
第 838 回	30.11.14	基金事務所	幹事 6 参与 1 参計 7	1 基金関係功績者に対する厚生労働大臣表彰 2 平成 30 年北海道胆振東部地震に伴う概算請求状況（8 月診療分に係る確定状況及び 9 月診療分に係る請求状況） 3 医療費の動向（平成 30 年 4 月～6 月診療分：医科／歯科／調剤）～被用者保険等分～ 4 特別審査委員会における審査対象レセプトの拡大 5 内部監査結果報告（平成 30 年度上半期）
第 839 回	30.12.12	基金事務所	幹事 7 参与 0 参計 7	1 役員選任の認可 2 「第 1 回規制改革推進会議医療・介護 WG」によるヒアリング 3 平成 30 年北海道胆振東部地震に伴う被災医療機関の概算請求状況 4 監事意見書の提出 5 医療機関への訪問懇談による適正なレセプト請求の推進 6 幹事からの質疑について

回次	年月日	場所	出席 役員数	主 要 議 題
第 840 回	31.1.9	基金事務所	幹事 6 参与 1 参計 7	<ul style="list-style-type: none"> 1 理事長の選任等 2 審査事務の集約に向けた実証テストの実施結果の報告 3 広島支部監事監査結果報告 4 「平成 30 年 3 月末現在における診療報酬等収支整理不能額」の処理 5 再審査未調整医療機関等の解消に向けた現地調査 6 診療報酬明細書等の「特記事項」欄等における未記載の取扱いの延長
第 841 回	31.2.13	基金事務所	幹事 7 参与 1 参計 8	<ul style="list-style-type: none"> 1 幹事の委嘱・解嘱 2 社会保険診療報酬支払基金定款の一部変更（案） 3 平成 31 事業年度支払基金審査支払手数料等 4 監事意見に対する回答 5 監事意見に対する取組の進捗状況 6 熊本支部監事監査結果報告 7 規制改革推進会議「第 5 回規制改革推進会議医療・介護WG」 8 平成 31 年 1 月の幹事会における質疑事項について
第 842 回	31.3.13	基金事務所	幹事 6 参与 1 参計 7	<ul style="list-style-type: none"> 1 理事長特任補佐の選任（案） 2 保険者との契約の改定（案） 3 平成 31（2019）事業年度一般会計事業計画（案） 4 平成 31 事業年度一般会計収入支出予算（案） 5 平成 30 事業年度特定 B 型肝炎ウイルス感染者給付金等支給関係特別会計予算、事業計画及び資金計画の変更（案） 6 第 20 次審査情報提供（医科）及び第 15 次審査情報提供（歯科） 7 平成 32 年度新規職員採用計画 8 和歌山支部監事監査結果報告 9 社会保険診療報酬支払基金定款の変更の認可 10 コンピュータチェック公開事例の更新について 11 平成 31 年 2 月の幹事会における質疑事項について

3 審査委員及び審査委員会

(1) 年度内異動委員

代表別 区 別	診療担当者	保 険 者	学識経験者
年 度 当 初	70 名	70 名	70 名
解 嘱	4 名	0 名	3 名
委 嘱	4 名	0 名	2 名
年 度 末	70 名	70 名	69 名

(2) 審査委員会開催状況

月別 区 別	30 年 4 月	5 月	6 月	7 月	8 月	9 月	10 月	11 月	12 月	31 年 1 月	2 月	3 月
審 査 期 間	自 21 日 至 26 日	自 22 日 至 28 日	自 21 日 至 27 日	自 24 日 至 30 日	自 22 日 至 28 日	自 21 日 至 27 日	自 23 日 至 29 日	自 21 日 至 27 日	自 20 日 至 25 日	自 22 日 至 28 日	自 20 日 至 26 日	自 22 日 至 28 日
審 査 実 施 日 数	6	7	7	7	7	7	7	7	6	7	7	7
審 査 委 員 数	210	210	210	210	210	210	210	210	210	210	209	209
審 査 委 員 一 人 当 取 扱 件 数	27 千 358	23 千 808	23 千 892	24 千 165	23 千 956	22 千 519	22 千 272	25 千 124	24 千 379	25 千 980	25 千 985	24 千 958

4 契約の履行状況

種別 月別	協会 けんぽ ・ 船員 保険	共 済 組 合				健 保 組 合				感 染 症 法 による 県 及び 市	生 活 保 護 法 による 県 及び 市
		合 計	主 たる 事 務 所	従 たる 事 務 所	従 に 準 ず る も の	合 計	主 たる 事 務 所	従 たる 事 務 所	従 に 準 ず る も の		
30年 4月	2	37	3	29	5	91	90	1	0	5	39
5月	2	37	3	29	5	91	90	1	0	5	39
6月	2	37	3	29	5	91	90	1	0	5	39
7月	2	37	3	29	5	91	90	1	0	5	39
8月	2	37	3	29	5	91	90	1	0	5	39
9月	2	37	3	29	5	91	90	1	0	5	39
10月	2	37	3	29	5	91	90	1	0	5	39
11月	2	37	3	29	5	91	90	1	0	5	39
12月	2	37	3	29	5	91	90	1	0	5	39
31年 1月	2	37	3	29	5	91	90	1	0	5	39
2月	2	37	3	29	5	91	90	1	0	5	39
3月	2	37	3	29	5	91	90	1	0	5	39

注： 上掲以外の各法分は省略しています。

5 保険医療機関（保険薬局）の状況

種 別 月 別 (請求月)	医 療 保 険 関 係					訪 問 ス テ ー シ ョ ン 看 護
	医 科		歯 科		保 険 薬 局	
	保 険 医 療 機 関	保 険 者 の 指 定 し た る もの	保 険 医 療 機 関	保 険 者 の 指 定 し た る もの		
30年 4月	4,823	0	3,777	0	3,180	485
5月	4,834	0	3,776	0	3,189	488
6月	4,871	0	3,779	0	3,198	499
7月	4,849	0	3,775	0	3,204	505
8月	4,866	0	3,769	0	3,204	506
9月	4,851	0	3,774	0	3,197	501
10月	4,866	0	3,769	0	3,202	501
11月	4,864	0	3,776	0	3,244	516
12月	4,876	0	3,767	0	3,257	518
31年 1月	4,855	0	3,768	0	3,240	522
2月	4,861	0	3,767	0	3,240	531
3月	4,858	0	3,767	0	3,252	521

注：本表は、当月中に請求書の提出のあった保険医療機関等数を示したものです。

6 平成30年度 種類別診療報酬等確定件数・金額及び対比表

管掌別	合 計										調 剤				食事・生活療養費				訪問看護療養費							
	件数		前年度対比		件数		前年度対比		件数		前年度対比		件数		前年度対比		件数		前年度対比		件数		前年度対比			
	件	%	件	%	件	%	件	%	件	%	件	%	件	%	件	%	件	%	件	%	件	%	件	%		
協会けんぽ	27,247,818	104.3	201,510	101.5	14,608,366	103.7	4,177,831	104.1	8,241,760	105.4	178,585	101.4	18,351	118.9												
船員保険	19,168	97.4	196	121.0	10,474	97.5	2,871	100.9	5,618	120.1	173	120.1	9	90.0												
共済組合	5,236,946	102.4	35,501	99.2	2,855,300	101.7	787,248	102.6	1,555,578	103.7	29,839	98.5	3,119	116.4												
健保組合	25,458,457	103.1	170,041	100.2	13,884,813	102.4	4,015,978	103.5	7,371,277	104.5	146,627	100.0	16,348	119.1												
医療保険合計	57,962,389	103.6	407,248	100.8	31,358,953	102.9	8,983,928	103.7	17,174,433	104.9	355,234	100.6	37,827	118.8												
老人保健	-	-	-	-	-	-	-	-	-	-	-	-	-	-	-	-	-	-	-	-	-	-	-	-	-	
自衛官等	31,627	103.4	239	94.5	15,688	104.3	7,239	101.9	8,461	103.5	228	93.1	-	-												
生活保護	1,633,494	100.7	65,076	97.7	834,612	100.0	148,300	100.8	576,989	101.8	62,195	97.9	8,517	116.5												
戦傷病者	-	-	-	-	-	-	-	-	-	-	-	-	-	-	-	-	-	-	-	-	-	-	-	-	-	
自立支援	1,263,081	106.9	4,061	96.3	683,280	106.0	5,356	97.8	545,857	107.7	1,017	90.5	14,527	123.2												
児童福祉	1,297	78.7	683	105.2	614	61.5	-	-	-	-	650	106.2	-	-												
原簿医療	3,212	84.4	88	88.0	1,818	85.6	210	71.9	1,095	84.9	87	88.8	1	-												
精神保健	421	101.9	416	100.7	-	-	5	-	-	-	417	101.7	-	-												
麻薬取締	-	-	-	-	-	-	-	-	-	-	-	-	-	-	-	-	-	-	-	-	-	-	-	-	-	
母子保健	3,763	107.3	3,763	107.3	-	-	-	-	-	-	-	-	-	-	-	-	-	-	-	-	-	-	-	-	-	
中国残留邦人等	10,828	102.6	244	90.4	5,959	103.2	815	106.3	3,799	101.9	233	90.3	11	64.7												
感染症	5,555	102.9	554	111.5	3,032	101.5	-	-	-	-	-	-	-	-												
医療観察	1,035	98.4	541	94.3	304	93.8	-	-	83	143.1	-	-	107	111.5												
肝炎治療	10,445	85.9	69	71.1	4,041	80.5	-	-	6,335	90.0	-	-	-	-												
老人被曝	-	-	-	-	-	-	-	-	-	-	-	-	-	-	-	-	-	-	-	-	-	-	-	-	-	
特定疾患等	15,817	98.4	173	103.0	9,935	98.0	76	105.6	5,632	98.9	155	104.0	1	25.0												
小児慢性	57,751	105.9	6,080	104.5	32,689	104.5	545	106.0	16,681	104.6	5,050	108.3	1,756	143.6												
措置等医療	34,482	104.4	1,244	122.2	19,574	105.1	2,801	96.7	10,810	103.4	1,132	124.1	53	147.2												
難病医療	251,620	95.2	6,507	95.2	145,275	94.6	676	101.2	95,505	95.4	379	11.2	3,657	117.1												
特定B型肝炎	573	132.9	1	-	572	132.4	-	-	-	-	-	-	-	-												
石綿救済	212	110.4	35	94.6	117	111.4	-	-	52	104.0	33	100.0	8	-												
自治体医療	681	25.3	99	53.2	298	33.2	-	-	275	17.2	74	55.2	9	-												
総計	61,288,283	103.5	497,121	100.4	33,126,761	102.8	9,149,951	103.6	18,447,976	104.8	430,626	99.7	66,474	119.9												
協会けんぽ	12,800,317	105.9	83,943	102.9	6,833,626	105.4	2,094,701	104.8	3,786,047	107.5	76,711	102.5	2,000	114.8												
船員保険	6,358	97.9	68	141.7	3,435	98.9	1,012	95.9	1,843	96.0	63	126.0	-	-												
共済組合	2,500,469	103.4	16,437	99.5	1,376,632	102.7	385,176	102.5	721,924	105.3	14,262	99.3	300	106.4												
健保組合	11,295,043	104.9	71,047	101.3	6,188,473	104.3	1,882,050	104.0	3,202,010	106.6	64,147	101.2	1,463	121.8												
医療保険合計	26,602,187	105.2	171,495	101.9	14,352,166	104.7	4,362,939	104.2	7,711,824	106.9	155,183	101.7	3,763	116.7												
協会けんぽ	11,273,860	102.0	84,651	99.5	6,042,620	101.3	1,659,638	102.8	3,471,726	103.0	70,854	99.3	15,225	118.4												
船員保険	10,610	95.8	74	97.4	5,881	96.4	1,565	101.4	3,081	92.1	60	98.4	9	90.0												
共済組合	2,615,219	101.7	17,864	99.1	1,412,451	100.8	385,030	102.9	797,093	102.6	14,433	97.7	2,781	118.6												
健保組合	13,107,002	101.8	88,969	99.5	7,165,284	100.8	1,988,559	103.0	3,849,701	102.9	73,055	99.2	14,489	118.7												
医療保険合計	27,006,691	101.9	191,558	99.4	14,626,236	101.0	4,034,792	102.9	8,121,601	102.9	158,402	99.1	32,504	118.5												
未就学者(再掲)	7,570,381	100.2	68,902	101.1	4,219,811	99.3	709,493	102.4	2,563,470	101.1	48,912	99.8	8,705	119.1												
7割	3,989,332	102.5	30,001	99.1	1,684,611	102.1	431,787	102.5	911,978	103.3	28,206	99.3	955	146.7												
前期高齢者	1,264,179	110.8	14,194	109.9	695,940	110.2	154,410	112.8	399,030	111.1	13,443	109.6	605	109.0												

(注) 1. 合計欄は、食事・生活療養費を除く件数とその対比である。

2. 老人保健の7割・9割とは給付率の違いであり、7割は一定以上所得者、9割はそれ以外の者が対象である。

3. 前期高齢者欄の7割・9割とは給付率の違いであり、7割は65歳以上70歳未満の被保険者と被扶養者及び70歳以上75歳未満の現役並み所得者、一般はそれ以外の者が対象である。

なお、前期高齢者一般については、「70歳代前半の被保険者等に係る一部負担金等の軽減特例措置」分を含まない。

平成30年度 種類別診療報酬等確定件数・金額及び対比表

管掌別	合計		内科入院		医科入院外		歯科		調剤		食事・生活療養費		訪問看護療養費	
	金額	前年度対比%	金額	前年度対比%	金額	前年度対比%	金額	前年度対比%	金額	前年度対比%	金額	前年度対比%	金額	前年度対比%
	千円	%	千円	%	千円	%	千円	%	千円	%	千円	%	千円	%
協会けんぽ	304,458,648	103.8	87,295,363	103.6	127,074,473	104.6	34,964,708	104.8	53,133,364	101.9	895,551	72.8	1,095,189	122.2
船員保険	238,635	111.7	85,222	144.6	93,069	100.2	23,858	100.3	34,599	94.6	1,756	133.3	131	54.3
共済組合	50,522,443	101.9	12,961,326	101.8	22,059,829	102.2	6,122,816	103.4	9,064,638	100.7	120,088	70.3	193,746	114.0
健保組合	252,712,035	102.9	65,466,025	102.6	110,728,170	103.3	32,241,275	104.0	42,779,523	102.0	635,226	71.6	861,817	126.6
医療保険合計	607,931,761	103.3	165,807,935	103.0	259,955,541	103.8	73,352,658	104.4	105,012,124	101.8	1,652,621	72.2	2,150,882	123.1
老人保健	-4	-	-	-	-4	-	-	-	-	-	-	-	-	-
7割	-	-	-	-	-	-	-	-	-	-	-	-	-	-
9割	-4	-	-	-	-4	-	-	-	-	-	-	-	-	-
自衛官等	312,634	107.1	95,880	110.0	109,402	111.5	63,951	97.9	42,643	106.6	758	57.8	-	-
生活保護	61,978,959	98.5	31,196,716	97.8	15,605,478	100.2	2,470,823	99.4	9,222,959	96.4	2,290,170	97.4	1,192,813	112.2
職傷病者	-	-	-	-	-	-	-	-	-	-	-	-	-	-
自立支援	15,219,363	100.9	993,023	94.3	9,330,213	101.2	30,116	99.7	4,178,165	99.0	42,863	92.3	644,983	125.0
児童福祉	82,688	98.6	62,287	92.8	2,256	63.9	-	-	-	-	18,145	137.6	-	-
原簿医療	94,931	87.1	37,091	91.5	40,243	85.1	1,462	65.4	13,736	84.4	2,280	85.1	120	-
精神保健	167,480	112.0	147,693	112.6	-	-	12	-	-	-	19,774	107.8	-	-
麻薬取締	-	-	-	-	-	-	-	-	-	-	-	-	-	-
母子保健	417,695	104.7	356,896	101.5	-	-	-	-	-	-	60,798	128.5	-	-
中国残留邦人等	328,873	96.4	136,126	91.0	106,579	108.0	14,669	99.7	63,660	93.8	6,793	82.2	1,046	48.5
感染症	115,037	102.7	90,329	104.2	9,860	77.1	-	-	3,392	104.6	11,456	124.2	-	-
医療観察	926,107	92.7	868,824	93.0	49,157	86.5	-	-	2,539	151.6	-	-	5,587	104.7
肝炎治療	201,833	71.8	4,160	76.6	69,952	65.5	-	-	127,721	75.6	-	-	-	-
老人被曝	-	-	-	-	-	-	-	-	-	-	-	-	-	-
特定疾患等	91,339	98.8	10,055	102.4	49,915	100.8	336	132.4	29,432	92.9	1,535	137.8	35	45.0
小児慢性	1,396,805	109.6	473,935	121.6	548,135	102.5	1,750	153.3	315,678	103.8	20,950	92.9	36,358	161.6
措置等医療	731,697	115.6	438,231	127.9	162,570	96.3	22,819	98.1	62,620	98.3	38,175	133.8	7,253	118.2
難病医療	4,201,854	106.4	611,266	89.7	1,952,090	112.9	928	87.1	1,409,639	105.5	12,723	52.0	215,207	121.9
特定B型肝炎	2,741	128.3	1	-	2,741	128.2	-	-	-	-	-	-	-	-
石綿救済	7,352	85.9	2,832	49.5	3,894	175.4	-	-	141	107.0	385	77.8	101	-
自治体医療	9,172	31.8	5,157	51.1	1,920	46.4	-	-	1,250	9.1	586	67.4	259	...
総計	694,218,317	102.8	201,338,436	102.1	287,999,973	103.6	75,959,555	104.2	120,485,698	101.3	4,180,011	85.9	4,254,644	120.2
協会けんぽ	142,707,845	104.7	37,529,784	104.2	60,554,684	106.2	18,114,246	104.9	26,049,069	102.8	337,480	73.2	122,583	107.7
船員保険	85,191	108.0	28,413	139.9	31,595	96.3	9,024	86.5	15,692	105.6	467	107.8	-	-
共済組合	24,922,040	102.5	5,850,568	100.5	11,039,793	103.5	3,059,153	102.8	4,893,209	103.2	51,719	67.7	27,597	130.2
健保組合	118,284,863	104.1	28,920,629	103.6	52,374,439	104.9	15,822,266	104.2	20,782,380	103.2	257,689	71.4	127,461	157.2
医療保険合計	285,999,939	104.3	72,329,393	103.6	124,000,510	105.4	37,004,689	104.4	51,740,351	103.0	647,354	72.0	277,641	128.4
協会けんぽ	111,484,794	102.3	31,236,919	102.4	47,089,183	105.1	13,072,793	104.2	18,838,489	101.2	385,822	74.0	861,588	124.9
船員保険	86,393	93.5	19,657	87.1	39,899	95.2	12,460	108.5	13,958	88.8	288	64.5	131	54.3
共済組合	23,678,896	101.4	6,226,684	102.9	10,256,515	101.9	2,920,599	104.2	3,852,756	98.1	61,163	72.4	161,180	112.6
健保組合	118,860,417	102.1	31,089,223	102.4	52,155,987	101.9	15,166,806	104.0	19,419,328	101.1	326,211	72.5	702,862	122.4
医療保険合計	254,110,500	102.1	68,772,483	102.5	109,541,684	101.9	31,172,657	104.1	42,124,530	100.8	773,484	73.2	1,725,761	122.6
未就学者(再掲)	72,347,391	102.2	24,570,458	105.0	31,603,518	100.9	5,540,316	104.6	9,974,389	97.8	143,800	73.0	514,910	132.0
7割	45,402,818	100.3	16,520,595	99.6	17,675,261	102.0	3,609,656	102.3	7,379,134	97.8	151,294	67.7	70,879	130.8
9割	22,418,505	109.6	8,185,464	110.6	8,738,186	110.9	1,569,656	112.6	3,768,109	104.9	80,489	72.7	76,602	110.5

(注) 1. 老人保健の7割・9割とは給付率の違いであり、7割は一定以上所得者、9割はそれ以外の者が対象である。
 2. 前期高齢者欄の7割・一般とは給付率の違いであり、7割は65歳以上70歳未満の被保険者と被扶養者及び70歳以上75歳未満の現役並み所得者、一般はそれ以外の者が対象である。
 3. 数値は、突合点検による原簿査読結果を反映したものである。

7 平成30年度 月別取扱件数及び金額

種別 月別	総計 件	事務を扱うもの										母子保健 件
		医療保険 件	老人保健 件	自衛官等 件	生活保護 件	戦傷病者 件	自立支援 件	児童福祉 件	原爆医療 件	精神保健 件	麻薬取締 件	
総計	61,288,283	57,962,389	57,751	31,627	1,633,494	1,263,081	1,297	3,212	421			3,763
30年 3月	5,704,593	5,424,317	5,254	2,936	138,509	103,544	129	288	36			322
4月	4,959,808	4,690,954	3,299	2,423	135,001	100,428	91	284	29			270
5月	4,973,436	4,697,115	4,539	2,795	137,192	102,888	101	263	42			288
6月	5,032,041	4,753,436	4,919	2,607	137,080	104,503	98	273	37			295
7月	4,989,972	4,711,047	4,969	2,451	135,919	105,608	103	286	38			352
8月	4,687,187	4,411,317	4,827	2,525	134,013	104,272	115	268	39			302
9月	4,641,180	4,371,762	4,833	2,200	129,988	104,157	105	269	36			276
10月	5,233,985	4,953,902	4,969	2,464	140,980	107,868	117	259	43			307
11月	5,081,057	4,803,026	5,039	2,573	138,026	106,126	116	275	41			365
12月	5,416,441	5,134,219	5,092	3,068	137,159	107,970	112	268	41			366
31年 1月	5,389,738	5,108,012	4,467	3,075	136,489	108,558	102	253	30			313
2月	5,178,845	4,903,282	4,697	2,510	133,138	107,159	108	226	9			307

(件数)

(23) 愛知 支部

種別 月別	中国残留邦人等 件	事務を扱うもの										自治体医療 件
		特定疾患等 件	小児慢性 件	措置等医療 件	難病医療 件	特定B型肝炎 件	老人被爆 件	感染症 件	医療報酬 件	肝炎治療 件	石綿救済 件	
総計	10,828	15,817	57,751	34,482	251,620	573	5,555	1,035	10,445	212	681	
30年 3月	903	1,362	5,254	3,193	22,086	30	491	97	1,010	16	70	
4月	866	1,265	3,299	2,601	20,753	34	444	88	908	12	58	
5月	904	1,347	4,539	2,819	21,492	47	538	87	909	12	58	
6月	938	1,367	4,919	2,818	22,077	50	498	86	895	15	49	
7月	900	1,306	4,969	2,883	22,455	45	555	85	902	10	58	
8月	842	1,277	5,092	2,581	22,372	38	482	83	896	19	54	
9月	862	1,235	4,467	2,601	21,829	45	404	88	797	19	40	
10月	934	1,377	4,833	3,050	16,346	50	409	79	900	17	50	
11月	934	1,339	4,827	2,958	18,975	55	420	82	825	16	78	
12月	942	1,374	5,460	3,018	21,011	65	422	73	809	18	46	
31年 1月	929	1,287	4,795	3,011	21,396	54	454	83	809	27	61	
2月	874	1,281	4,697	2,949	20,828	60	438	104	785	31	59	

平成30年度 月別取扱件数及び金額

種別 月別	総計 千円	審査及び支払事務を取扱うもの										愛知支部						
		医療保険 千円	老人保健 千円	自衛官等 千円	生活保護 千円	戦傷病者 千円	自立支援 千円	児童福祉 千円	原爆医療 千円	精神保健 千円	麻薬取締 千円	母子保健 千円	健康 千円					
総計	694,218,317	607,931,761	-4	312,634	61,978,959	15,219,363	82,688	94,931	167,480									
30年 3月	63,236,989	55,842,451		29,296	5,288,324	1,311,678	5,345	9,912	13,101									
4月	54,696,558	47,855,287		23,601	4,929,332	1,213,559	5,435	7,759	13,292									
5月	55,806,470	48,578,779		28,469	5,189,541	1,280,226	6,323	8,931	17,961									
6月	57,288,874	50,127,438		32,470	5,129,253	1,266,471	6,137	6,755	12,775									
7月	57,874,305	50,516,075		22,536	5,281,899	1,293,258	6,358	9,402	13,657									
8月	57,079,451	49,603,647	-4	24,487	5,381,103	1,287,375	7,234	6,832	18,272									
9月	53,813,817	46,895,631		21,466	4,964,534	1,208,141	6,604	6,807	18,110									
10月	60,051,265	52,600,738		21,287	5,425,031	1,315,040	8,498	9,566	20,316									
11月	57,461,931	50,254,937		26,033	5,178,416	1,292,047	9,166	7,620	20,804									
12月	60,346,887	53,159,979		28,342	5,097,878	1,301,338	7,645	7,929	15,898									
31年 1月	59,477,335	52,219,579		30,630	5,209,637	1,256,727	6,696	8,202	7,220									
2月	57,084,434	50,277,220		24,018	4,904,011	1,193,503	7,246	5,217	-3,927									

種別 月別	中国残留邦人等 千円	審査及び支払事務を取扱うもの										愛知支部					
		特定疾患等 千円	小児慢性 千円	措置等医療 千円	難病医療 千円	特定B型肝炎 千円	老人被爆 千円	感染症 千円	医療観察 千円	肝炎治療 千円	石綿救済 千円	自治体医療 千円	医療 千円				
総計	328,873	91,339	1,396,805	4,201,854	2,741	115,037	926,107	201,833	7,352	9,172							
30年 3月	24,348	7,799	122,440	368,364	142	10,019	87,788	22,024	302	780							
4月	24,128	6,656	87,737	335,848	132	6,302	81,285	19,091	86	799							
5月	29,108	8,522	110,541	346,624	245	7,353	81,288	18,506	260	720							
6月	27,377	8,422	116,680	351,317	251	9,849	76,323	18,454	337	671							
7月	25,046	7,301	114,227	373,282	220	10,200	76,780	17,175	357	1,061							
8月	29,535	7,178	124,983	381,833	177	13,625	73,271	16,875	1,052	656							
9月	33,028	6,901	106,730	349,946	206	11,206	78,876	15,757	364	393							
10月	33,717	7,703	121,747	293,477	269	8,645	76,731	17,072	923	560							
11月	24,851	8,077	120,136	321,766	275	10,338	75,867	15,215	616	1,121							
12月	23,605	7,988	130,085	363,343	316	10,696	69,327	13,772	562	705							
31年 1月	27,350	7,380	129,844	369,885	243	9,701	77,088	13,698	1,089	960							
2月	26,781	7,410	111,655	346,170	267	7,102	71,482	14,195	1,403	746							

(注) 数値は、突合点検による原審査結果を反映したものである。