

事業概要

平成 30 年度

社会保険診療報酬支払基金大阪支部

目 次

1	事業概況	1
2	幹事・参与及び幹事会	19
3	審査委員及び審査委員会	24
4	契約の履行状況	25
5	保険医療機関（保険薬局）の状況	26
6	平成30年度種類別診療報酬等確定件数・金額及び対比表	27
7	平成30年度月別取扱件数及び金額	29

例 言

- 1 本概要中「医療保険」として一括掲載した計数は、協会けんぽ、船員保険、共済組合及び健保組合の合計を示したものである。
- 2 単位未満の数字は四捨五入を原則とした。したがって、統計と内容の計とは必ずしも一致しないことがある。

1 事業概況

平成 30 年 9 月 1 日、支払基金は創立 70 周年を迎えました。

昭和 23 年 7 月 10 日に「社会保険診療報酬支払基金法」が公布され、同年 9 月 1 日から業務を開始した後は、診療報酬の適正な審査及び迅速な支払を通じて医療保険制度を支える使命を担う専門機関として、IT を最大限に活用し、社会の要請にこたえる良質なサービスを提供するとともに、民間法人としてコスト意識をもって効率的に事業を運営するなど、国民にとって大切な皆保険制度に寄与してきました。

支払基金は、政府の「規制改革会議」、「規制改革推進会議」、そして「データヘルス時代の質の高い医療の実現に向けた有識者検討委員会」における支払基金への厳しい指摘を踏まえた改革案を自ら公表し、平成 29 年度は、その改革案を具体化した「支払基金業務効率化・高度化計画・工程表」を発表いたしました。

これを踏まえ審査事務の集約と支部組織の見直しに向け、遠隔地での審査事務の課題を把握し、円滑な集約の在り方を検証するため、1 組目は「宮城と福島」、2 組目は「福岡、佐賀及び熊本」、3 組目は「大阪を集約支部として滋賀、京都及び奈良」と、規模を順次拡大して実証テストを行いました。その結果、審査委員と審査事務担当職員の連携、職員の負担、紙レセプトの授受、審査委員会の運営などの検証と課題が明らかになったことから、課題に対応した上で実施に向けて取り組んで参ります。

平成 30 年度、大阪支部においては、診療報酬等点数改正についての確認と周知、審査結果における説明責任などの「審査の充実」、オンライン化による請求の促進を含む「診療報酬等の収納と迅速・適正な支払」、審査事務集約のための支部集約テストの実施、ダイバーシティ経営の推進などの「組織運営」、職員の審査事務能力の向上、コンプライアンス意識の徹底などの「人材育成」の 4 点を重要な柱として取り組みました。

近畿ブロックにおいては、6 月に「大阪府北部を震源とする地震」、7 月に「台風 7 号及び前線等に伴う大雨による災害」、9 月に「台風 21 号による災害」と大きな災害が立て続けに発生し、大阪支部においても一部事務所が損壊するなどの被害を受けましたが、診療報酬の審査及び支払については、滞りなく処理したところです。

今後は、関係方面をはじめ国民の皆様の信頼に応え、国民皆保険制度の円滑な運営を支えるべく、職員が一丸となって支払基金の効率化・高度化に全力を傾注してまいりますので、より一層のご指導とご支援を賜りますようお願い申し上げます。

(1) 審査の充実

ア 審査事務

職員による審査事務については、審査実績の向上を目的に原審査における見落とし防止を基本方針とした目標値を単月点検、突合点検及び縦覧点検別に設定しました。

審査事務を行うに当たっては、点検区分（単月、突合、縦覧）のほか、コンピュータチェックによる原審査及び再審査の審査実績の要素を加味した審査実績に基づき、重点的に審査事務を実施する医療機関を選定し難易度に合わせたメリハリをつけた効率的な審査事務を行いました。

また、電子レセプトについては、原審査・再審査査定事例の詳細な調査・分析を行った上で、過去の査定履歴を活用した審査事務アシストツールや、抽出機能を活用した効率的な審査事務を行いました。

歯科電子レセプトについては、随時、支部点検条件登録の拡充を図るなど、更なるコンピュータチェックの充実に取り組みました。

審査事務の経験が豊富な職員により、難易度の高い入院レセプトを主として診療科別（歯科を含む）の2次点検を実施し、原審査における見落とし防止に努めました。

職員の審査事務能力の向上を図るため「審査事務充実グループ」による「診療科別リーダー打合せ会」を毎月開催し、原審査・再審査査定事例等の共有化と各診療科担当職員への確実な伝達により各診療科に関する専門的知識を高めました。また、医科審査課の職員と連携し、医療顧問並びに主任審査委員等と調整を図り取決め事項や事務付託事例の拡大を行いました。

審査事務の充実とあわせて、審査結果理由についても査定等に係る丁寧な説明ができるよう「具体的な理由」の記載割合の目標値を設定するとともに、効率的に処理を行うためにシステムの整備を図りながら記載割合の向上に繋げました。

イ 審査委員と職員の連携強化

審査委員会の休日開催日に合わせて審査業務課職員が休日勤務を行い、審査結果に関する疑義照会を積極的に行うとともに、次月以降の疑義付せん貼付及び点検条件登録に反映させるための審査委員からの指示を仰ぎ効果的かつ効率的な審査事務を行いました。

また、審査業務課職員が審査事務期間内において、医療顧問に直接疑義照会等ができる環境を整備するとともに、審査委員会から付託を受けた事例に対する審査前・審査後の査定処理などを実施し、審査委員会と職員の連携強化を図りました。

ウ 審査委員間及び支部間の不合理な差異の解消

審査委員間及び診療科間に不合理な差異が生じていると思われる事例については、内科検討会、外科部会、整形外科部会並びに歯科部会において検討・協議しました。

その結果を主任審査委員会及び審査運営委員会へ諮り、審査研究会で取決め事項として全審査委員へ周知するとともに、該当事例をシステムに登録することで事務職員との共有化を行いました。

支部間の不合理な差異については、「審査に関する支部間差異解消のための地区検討委員会」を年2回開催し、検討・協議を行っても収斂できなかった事例は、「審査に関する支部間差異解消のための中央検討委員会」において検討・協議を行いました。

更に、年1回、「近畿主任審査委員協議会」を開催し、近畿地区の支部間の差異を解消

するため、各支部から提案があった審査上の取扱い等について検討・協議を行いました。
また、基金本部から示された「審査の取扱いに関する一定の見解」を審査研究会において全審査委員に取扱いを周知しました。

エ 職員研修

審査事務に関する高い能力と意欲を備えた人材を育成するため、職員研修の充実に努めました。

(ア) 診療科別研修

審査業務課の診療科別審査事務充実グループが診療科リーダー長となり、診療科に特化した診療科別打合せ会を定期的を実施するとともに、診療科別の主任審査委員等による研修、査定事例についての勉強会を実施し専門的な医学的知識の習得による診療科のスペシャリストの育成に努めました。

(イ) 審査実務研修

全職員を対象に、医学的知識の習得を目的とした主任審査委員等による研修を充実するほか、中央研修受講者が講師となり、審査事務のポイントについて伝達研修を行うことで審査事務能力の向上に努めました。

(ウ) 階層別研修

新規採用職員に対しては、育成プログラムに基づいた研修計画を策定の上、実践的な研修を実施し、採用2年目職員に対しては、更なる審査事務能力の向上と審査事務全般の基礎知識の習得を目的とし研修を実施しました。

(エ) 職員の理解度の把握

全国一斉に実施する「理解度の把握」により、職員個々の得意分野・不得意分野を把握することにより、その職員の能力に応じたフォローアップを実施し、職員の審査事務能力の向上に努めました。

(オ) その他の研修

複雑化する高額療養費等に係る金額計算について、職員の技能の向上と知識の底上げを目的とした研修を計画的に開催するほか、診療の現場を見学することで、診療行為を正しく認識し、今後の審査事務に役立てることを目的に病院見学を実施しました。

オ 再審査査定割合の減少

平成30年度については、単月点検8.0%、突合点検37.8%、縦覧点検34.7%、総数14.1%の目標を設定し、原審査及び再審査における高点数査定事例を中心とした点検条件登録事例の設定及び抽出機能を活用した審査事務を実施しました。

また、再審査における高点数査定事例に対しては、主任審査委員又は原審査担当審査委員と審査事務担当者による再審査結果の確認を強化することにより、原審査における再審査査定事例の見落とし防止の徹底を図り、併せてコンピュータチェック機能の活用により再審査査定割合の減少に取り組みました。

更に、突合点検及び縦覧点検については、審査分析資料等を活用することにより、支部全体、医療機関単位及び診療行為・医薬品単位の審査実績を時系列に把握し、当該審査実績に基づいた審査事務を実施しました。

以上のように再審査査定割合の減少へ向けて、原審査における見落とし防止に取り組みましたが、再審査査定割合（平成30年4月～平成31年3月審査実績平均）は単月点検で13.3%、突合点検38.9%、縦覧点検42.1%、総数20.2%といった結果であ

り、目標達成には至りませんでした。

カ 審査状況

平成 30 年度の審査状況は、参考図表 1-1（大阪）及び 1-2（全国）のとおりです。

支払基金における審査状況
 平成30年4月審査分～平成31年3月審査分
 【大 阪】

(医科歯科計、全請求者分)

処理区分		全管孚分								
		件数	請求1万件 当たり件数	点数	請求1万点 当たり点数	対前年増減率				
						件数	請求1万件 当たり件数	点数	請求1万点 当たり点数	
		(件)	(件)	(千点)	(点)	(%)	(%)	(%)	(%)	
原 審 査	請求	59,569,610	-	126,119,841	-	2.4	-	2.3	-	
	査定	1,304,316	219.0	620,078	49.2	1.8	▲ 0.5	3.1	0.8	
	単月点検分	982,364	164.9	511,971	40.6	0.8	▲ 1.6	2.4	0.1	
	突合点検分	136,858	23.0	47,755	3.8	▲ 4.0	▲ 6.2	▲ 9.2	▲ 11.2	
	縦覧点検分	185,094	31.1	60,352	4.8	13.2	10.6	23.8	20.9	
保 険 者 等 の 申 出 に よ る 調 整	保 険 者	原審どおり	646,872	109.8	-	-	6.3	3.8	-	-
		単月点検分	361,713	61.4	-	-	9.9	7.3	-	-
		突合点検分	143,830	24.4	-	-	▲ 2.8	▲ 5.1	-	-
		縦覧点検分	141,329	24.0	-	-	7.5	4.9	-	-
		査定	419,327	71.2	146,399	11.7	3.7	1.2	▲ 7.4	▲ 9.8
		単月点検分	206,506	35.1	71,861	5.8	3.1	0.6	▲ 6.0	▲ 8.4
		突合点検分	105,909	18.0	32,861	2.6	1.9	▲ 0.6	▲ 19.7	▲ 21.8
		縦覧点検分	106,912	18.2	41,677	3.3	6.9	4.3	2.3	▲ 0.3
		審査返戻	4,318	0.7	54,553	4.4	▲ 7.2	▲ 9.4	18.0	14.9
		単月点検分	2,730	0.5	32,913	2.6	3.0	0.5	7.1	4.3
		突合点検分	166	0.0	696	0.1	▲ 50.3	▲ 51.5	14.8	11.9
		縦覧点検分	1,422	0.2	20,944	1.7	▲ 14.8	▲ 16.8	40.6	36.9
	計	1,070,517	181.8	-	-	5.2	2.7	-	-	
	医 療 機 関	原審どおり	47,330	8.0	-	-	▲ 13.2	▲ 15.3	-	-
		査定	22,732	3.9	▲ 39,437	▲ 3.2	▲ 3.2	▲ 5.5	▲ 10.4	▲ 12.7
		計	70,062	11.9	-	-	▲ 10.2	▲ 12.3	-	-
	資 格 返 戻 等	資格返戻	147,965	24.8	410,312	32.5	▲ 8.3	▲ 10.5	▲ 6.3	▲ 8.4
		事務返戻	25,130	4.2	99,025	7.9	▲ 11.2	▲ 13.2	▲ 33.8	▲ 35.3
		その他	43,906	7.4	600,605	47.6	▲ 26.0	▲ 27.7	▲ 17.0	▲ 18.9
	査定・返戻等の合計(点数)		-	-	1,891,535	-	-	-	▲ 8.7	-

注 1:「請求1万件(点)当たり件数(点数)」は、原審査請求件数(点数)に対するものである。
 ただし、再審査の「請求1万件(点)当たり件数(点数)」は、4～6か月前平均原審査請求件数(点数)に対するものである。
 2:「査定・返戻等の合計(点数)」は、原審査査定及び保険者等の申出による調整の点数の合計である。

支払基金における審査状況
 平成30年4月審査分～平成31年3月審査分
 【全 国】

(医科歯科計、全請求者分)

処理区分		全管掌分								
		件数	請求1万件 当たり件数	点数	請求1万点 当たり点数	対前年増減率				
						件数	請求1万件 当たり件数	点数	請求1万点 当たり点数	
		(件)	(件)	(千点)	(点)	(%)	(%)	(%)	(%)	
原 審 査	請求	745,926,938	-	1,413,502,038	-	2.8	-	3.4	-	
	査定	9,028,969	121.0	3,941,059	27.9	1.9	▲ 0.9	▲ 0.8	▲ 4.1	
	単月点検分	6,302,086	84.5	3,181,598	22.5	2.6	▲ 0.2	0.2	▲ 3.1	
	突合点検分	1,420,813	19.0	401,481	2.8	▲ 3.2	▲ 5.9	▲ 11.8	▲ 14.6	
	縦覧点検分	1,306,070	17.5	357,980	2.5	4.1	1.2	4.4	1.0	
保 険 者 等 の 申 出 に よ る 調 整	保 険 者	原審どおり	7,177,790	97.6	-	-	3.7	1.4	-	-
		単月点検分	4,072,123	55.4	-	-	3.8	1.6	-	-
		突合点検分	1,623,766	22.1	-	-	▲ 5.5	▲ 7.6	-	-
		縦覧点検分	1,481,901	20.2	-	-	15.6	13.1	-	-
		査定	2,470,883	33.6	833,612	6.0	▲ 0.1	▲ 2.3	0.1	▲ 2.9
		単月点検分	1,163,956	15.8	404,808	2.9	3.3	1.0	6.2	3.0
		突合点検分	600,101	8.2	171,549	1.2	▲ 10.6	▲ 12.5	▲ 18.2	▲ 20.7
		縦覧点検分	706,826	9.6	257,255	1.8	4.5	2.2	6.4	3.3
		審査返戻	40,947	0.6	778,297	5.6	0.4	▲ 1.8	8.4	5.2
		単月点検分	17,875	0.2	360,902	2.6	▲ 11.1	▲ 13.1	1.6	▲ 1.4
	突合点検分	3,555	0.0	10,217	0.1	39.7	36.6	28.2	24.4	
	縦覧点検分	19,517	0.3	407,178	2.9	7.7	5.3	14.7	11.3	
	計	9,689,620	131.8	-	-	2.7	0.4	-	-	
	医 療 機 関	原審どおり	198,638	2.7	-	-	▲ 9.9	▲ 11.9	-	-
		査定	101,252	1.4	▲ 158,805	▲ 1.1	▲ 5.4	▲ 7.5	▲ 5.9	▲ 8.7
		計	299,890	4.1	-	-	▲ 8.5	▲ 10.5	-	-
	資 格 返 戻 等	資格返戻	1,300,310	17.4	3,677,800	26.0	▲ 7.6	▲ 10.1	▲ 1.0	▲ 4.2
		事務返戻	206,111	2.8	863,742	6.1	▲ 12.7	▲ 15.1	▲ 52.1	▲ 53.7
		その他	559,927	7.5	7,954,153	56.3	2.9	0.1	8.7	5.1
	査定・返戻等の合計(点数)		-	-	17,889,857	-	-	-	▲ 1.7	-

注 1:「請求1万件(点)当たり件数(点数)」は、原審査請求件数(点数)に対するものである。
 ただし、再審査の「請求1万件(点)当たり件数(点数)」は、4～6か月前平均原審査請求件数(点数)に対するものである。
 2:「査定・返戻等の合計(点数)」は、原審査査定及び保険者等の申出による調整の点数の合計である。

(2) 業務の効率化及び適正化

ア 電子レセプトの請求及び普及状況

レセプトの電子請求については、平成 21 年 11 月に請求省令が一部改正され、「原則、電子レセプト化」とされました。平成 27 年 3 月 31 日を以って電子レセプト請求の猶予期限も満了となりましたが、免除措置を受けている医療機関等を含め、電子請求されている医療機関の多くが返戻による再請求分を紙レセプトにより請求している状況にあります。

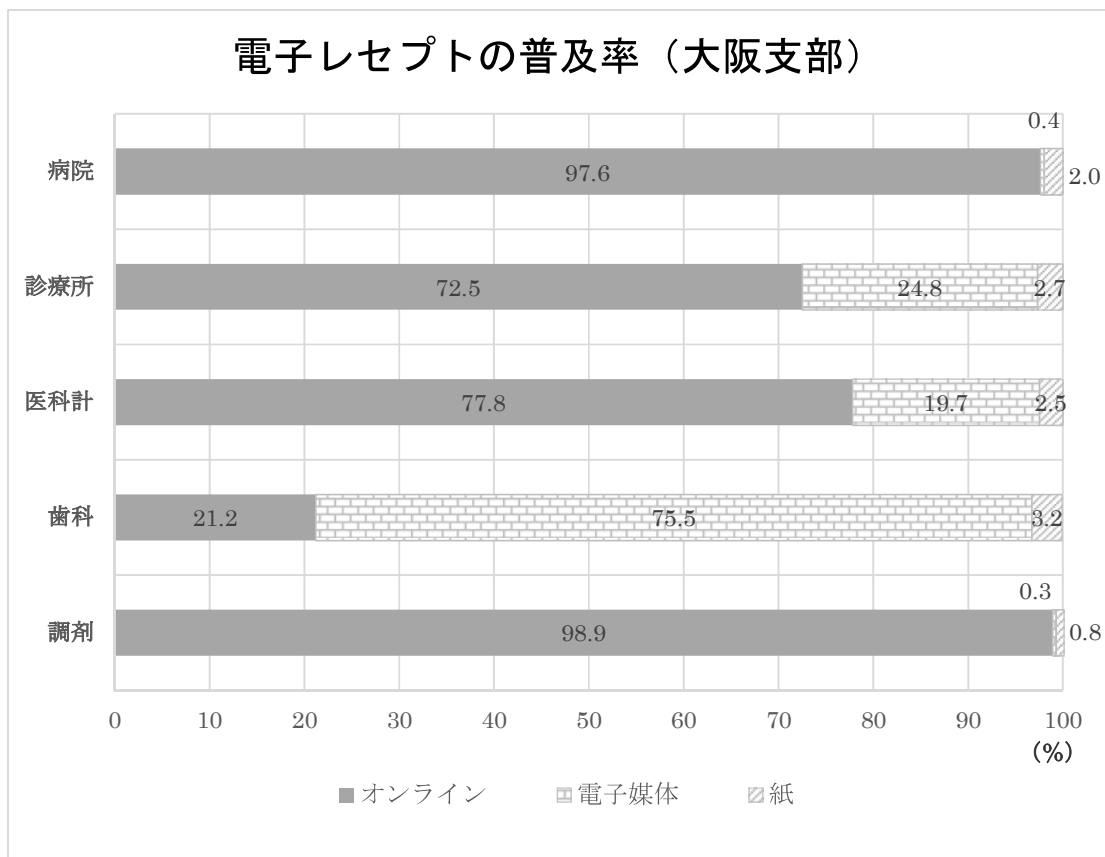
平成 28 年 4 月からは、すべての紙レセプトを画像化し、画像取得前の請求書入力データを活用した自動照合による支払額の確認業務や保険者等への請求業務の効率化を図っていますが、大阪支部では再審査分を含めて毎月約 14 万 8 千件もの紙レセプトが提出されています。

平成 30 年 6 月から平成 31 年 2 月の間に電子媒体請求からオンライン請求への移行の働きかけとして、100 医療機関へ訪問懇談等を実施しました。

また、平成 30 年 5 月から平成 30 年 10 月の間にオンラインで請求している医療機関等であって返戻再請求レセプトを紙で請求している医療機関等に対してオンラインによる再請求の働きかけとして、100 医療機関へ訪問懇談等を実施しました。

平成 31 年 3 月受付分の電子レセプト請求の普及率については、医科 が 97.5%（全国で 98.2%）、歯科が 96.8%（全国で 96.6%）で前年度からほぼ横ばいという状況です。

電子レセプトの普及率は、次表のとおりです。



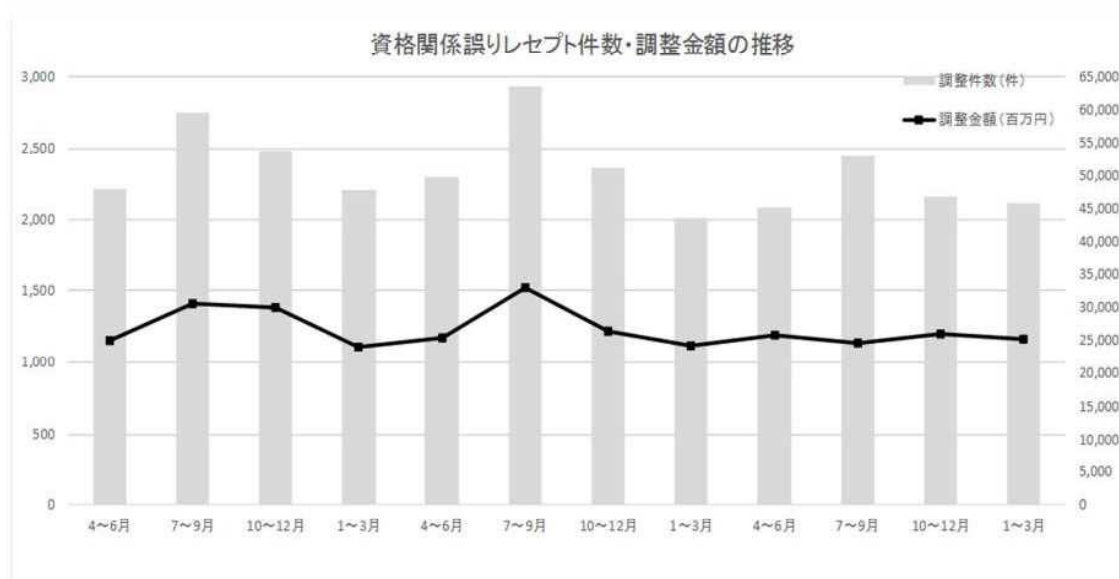
（平成 31 年 3 月受付分：レセプト件数ベース）

イ 資格関係誤りレセプトの発生防止の取組

資格関係誤りレセプトの発生防止については、支部広報誌に関連記事を掲載し広報に努めるとともに、関係団体に説明を行い関連記事の掲載を依頼しました。

また、審査業務課が実施する適正なレセプト提出促進のための保険医療機関への訪問懇談においては、資格関係誤りの発生状況等の説明を行い、被保険者証の確認の励行や、レセプト作成時における「記号・番号」の転記誤り、入力誤りの防止等について協力要請を行いました。

平成 28 年度から平成 30 年度までの資格関係誤りレセプトの件数及び金額の調整状況は、次表のとおりです。



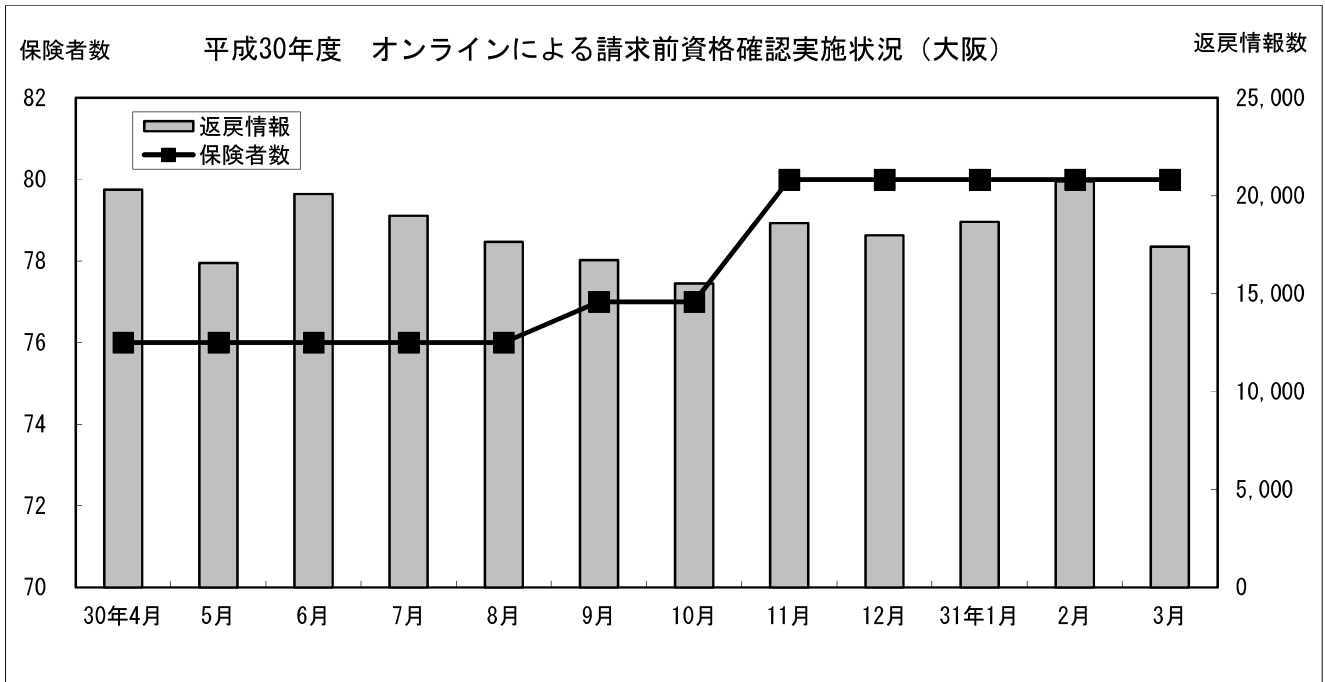
四半期別	平成28年度				平成29年度				平成30年度			
	4~6月	7~9月	10~12月	1~3月	4~6月	7~9月	10~12月	1~3月	4~6月	7~9月	10~12月	1~3月
調整件数(件)	47,909	59,554	53,972	47,813	49,734	63,519	51,028	43,609	45,087	52,934	46,766	45,709
調整金額(百万円)	1,151	1,414	1,380	1,111	1,171	1,521	1,215	1,121	1,189	1,134	1,199	1,168

ウ オンラインによる請求前資格確認の普及への取組

I Tを活用し、社会の要請に応える良質なサービスを提供する観点から、被保険者資格の点検における保険者及び保険医療機関の事務処理負担が軽減されるよう、オンラインによる請求前の資格確認を平成 23 年 10 月処理から実施しています。

なお、健保連大阪連合会の各地区との打合せ会等において、請求前資格確認のメリット等の説明を行ったところ、平成 30 年度は新たに 5 保険者が実施していただくことになりました。

各月のオンラインによる請求前資格確認を行う保険者の状況は、次表のとおりです。



平成30年度	30年4月	5月	6月	7月	8月	9月	10月	11月	12月	31年1月	2月	3月
保険者数	76	76	76	76	76	77	77	80	80	80	80	80
資格情報	5,899,078	4,822,509	5,336,724	5,340,089	5,289,971	5,025,429	4,881,444	5,609,560	5,412,996	5,631,138	5,762,049	5,548,181
返信情報	20,315	16,571	20,085	18,985	17,650	16,706	15,520	18,599	17,987	18,670	20,735	17,401
返信情報 受付率	0.34	0.34	0.38	0.36	0.33	0.33	0.32	0.33	0.33	0.33	0.36	0.31

- ・ 資格情報：資格確認を行なうために、各保険者に配信したデータ総件数
- ・ 返信情報：資格関係誤りとして保険者から返信されてきたデータ総件数
- ・ 返信情報受付率：配信した資格情報に対する返信情報率

エ 地方単独医療費助成事業の受託

平成 20 年 4 月から主な 3 事業（乳幼児医療・ひとり親家庭医療・重度心身障害者医療）について全市町村分を受託している中、平成 30 年度は大阪府の福祉医療費助成制度の補助基準の変更及び乳幼児医療について 5 市から対象年齢の拡大等について申し出があり、支払基金ホームページ及び広報誌等により関係方面へ周知を行いました。

オ 関係者団体等との打合せ状況

(ア) 健康保険組合連合会大阪連合会（各地区会含む）との打合せ会の実施

12 月に定例の「事務連絡協議会」を開催し、健保連大阪連合会からの質疑・要望事項に対して説明を行い、支払基金の事業運営への理解を深めていただきました。

また、各地区会からの依頼により、6月に第2地区会、9月に第3地区会、11月に第1地区会、平成31年3月に第5地区会、第6地区会から要望のあったテーマについて説明を行うとともに、実際に支部内を見学していただき、支払基金の業務処理への理解を深めていただきました。

(イ) 保険者等との打合せ会の実施

全国健康保険協会大阪支部とは年33回、大阪市・堺市及び東大阪市の生活保護実施機関とは年3回、パナソニック健康保険組合とは年2回、関西電力健康保険組合とは年1回の打合せ会を開催し、再審査の結果「原審どおり」となった事例を中心に原審どおり理由の説明を行い、再審査申し出についての理解と協力を要請いたしました。

私立病院協会からの依頼により、4月に「平成30年度診療報酬改定に伴う記載要領の改正ポイント及び請求時に係る注意点」等の説明を行い、正しいレセプト提出の働きかけを行いました。

また、全国健康保険協会大阪支部と共催で医療事務(医科)担当者研修会を11月に2回、大阪府病院協会加盟の医療事務担当者を対象に開催しました。

カ 情報セキュリティ関係

情報セキュリティポリシーの厳格な運用に努めるとともに、徹底した入館管理を行うことにより、個人情報保護法等の関係法令の遵守を徹底し、情報保護管理の強化を図りました。

また、支払基金が貸与するUSBメモリ以外は、支払基金が所有するクライアントパソコンで使用できない仕組みの構築により、重要情報の送付、持ち出し、コピーを行う場合の管理及び廃棄処分の適正処理について、一層の徹底を図りました。

インターネット接続パソコンについては、セキュリティ更新プログラム等の確認を確実にを行い、個人情報流出防止の徹底を図りました。

職員教育については、昨年に引き続き、情報セキュリティポリシーに基づく教育・訓練及び情報セキュリティに係る自己点検を実施することにより情報保護に係る認識の徹底を図りました。

キ 出産育児一時金等の保険医療機関等への支払業務の的確な処理

健康保険法施行令等の一部を改正する政令(平成21年政令第139号)が平成21年5月22日に公布され、平成21年5月29日付け厚生労働省保険局長通知により『「出産育児一時金等の医療機関への直接支払制度」実施要領』が定められたことから、平成21年10月分から被用者保険加入者の異常分娩に係る「出産育児一時金等代理申請・受取請求書(専用請求書)」を取扱っています。

また、「持続可能な医療保険制度を構築するための国民健康保険法等の一部を改正する法律」(平成27年法律第31号)が平成27年5月29日に公布され、健康保険法及び社会保険診療報酬支払基金法の一部が改正されたことに伴い、平成28年4月1日以降、正常分娩に伴う出産育児一時金等の支給に関する事務の受託が可能となり、

保険者団体との調整が整ったことから、平成 29 年 4 月から被用者保険加入者の正常分娩の業務も取扱っています。

毎月、保険医療機関等から提出される専用請求書について、記載事項の確認等誤りのない処理に努め、支払業務を的確に実施しました。

なお、平成 30 年度の取扱件数は、年間 52,248 件、月平均では 4,354 件となっています。

(3) 幹事会の運営状況

幹事会は、保険者代表、被保険者代表、診療担当者代表及び公益代表の幹事各 2 名と参与 4 名の計 12 名で構成され、毎月、原則として第 2 月曜日に開催し、支部の事業状況、審査実績及び理事会における議決事項等を報告するとともに、支部の業務運営に関する重要事項について協議するなど、円滑な運営に努めました。

(4) 審査委員会の運営状況

ア 審査委員会の構成

審査委員会は、診療担当者（83 名）、保険者（83 名）及び学識経験者（83 名）の三者同数の審査委員（医科 207 名、歯科 39 名、調剤 3 名 計 249 名）をもって構成され、専門診療科別の分担を定めた第一次審査を行い、会期最終日に開催する第二次審査において合議の上、審査決定いたしました。

イ 審査委員会の会期

審査委員会は、毎月、月の中旬以降に 7 日間開催し、この会期中の土曜・日曜及び祝日についても開催日としました。

ウ 各種部会等

(ア) 審査運営委員会

審査運営委員会は審査委員会の円滑な運営のため、毎月、前期と後期の 2 回開催し、前期は審査委員会初日に審査委員会の運営に関する事項及び審査方法に関する事項等について、また、後期は審査委員会会期後に審査結果の確認に関する事項等について検討・協議を行いました。

(イ) 審査専門部会

審査専門部会は、毎月、第一次審査会期中に開催しており、診療内容が複雑な一定点数以上の高点数レセプト、複数審査委員による審査を必要とするレセプト及びその他審査委員会から付託された保険医療機関のレセプトを専門診療科において専門的に審査を行いました。

(ウ) 再審査部会

再審査部会は、毎月、原則として土日を含めた上旬（1 日から 6 日頃）に開催する保険者再審査 4 日と審査委員会会期前に開催する医療機関再審査 1 日の 5 日間と

し、保険者等及び診療担当者から再審査請求があった事案について適正かつ迅速に審査を行いました

(エ) 審査研究会

審査研究会は、毎月、第二次審査終了後に開催し、原審査及び再審査における疑義事例について検討・協議を行ったほか、審査に関する法令・規程並びに通知等の周知徹底を図るとともに、その他審査上の諸問題について検討・協議を行いました。

エ 面接懇談

面接懇談は、審査委員会から電話連絡及び書面連絡を行っても改善が図られない場合、又は保険医療機関からの査定に関する異議申請に基づく場合など、面接懇談を実施する必要がある保険医療機関について「保険医療機関改善要請等選定協議会」の協議結果に基づき面接懇談を実施しました。

(5) 診療報酬の収入状況

ア 委託金

委託金については、基金法に基づき、保険者の過去3か月（前年7・8・9月診療分）における最高額の診療報酬の0.15月分の金額の委託を受けています。

また、委託金は前年度と比較して金額が1割以上変動する場合に、追加請求又は返還を行うこととしており、平成30年4月に実施いたしました。その結果、追加請求を行った組合は35組合、返還は32組合、請求保留及び返還保留は104組合でした。

なお、平成30年4月における委託金請求組合数は、共済組合が3組合、健保組合が168組合となっています。

平成30年度における委託金の収納状況は、次表のとおりです。

委託金収納状況

平成30年4月末

区 分	請 求 額 千円	収 入 額 千円	収入未済額 千円	収納率 %
共済組合	443,684	443,684	0	100.0
健保組合	4,960,026	4,960,026	0	100.0
合 計	5,403,710	5,403,710	0	100.0

イ 診療（調剤）報酬

平成30年度における共済組合及び健保組合の診療報酬等月別収入状況は次表のとおりであり、納期内収納率は共済組合で100.0%、健保組合で100.0%でした。

診療報酬等月別収納状況

共済組合

収納月	請求額 千円	納期内収入		月末までの収入		未収金額	
		金額 千円	収納率 %	金額 千円	収納率 %	金額 千円	収納率 %
30年4月	4,321,545	4,321,545	100.0	4,321,545	100.0	0	100.0
5月	5,031,645	5,021,747	99.8	5,031,645	100.0	0	100.0
6月	3,751,273	3,751,273	100.0	3,751,273	100.0	0	100.0
7月	4,088,233	4,088,233	100.0	4,088,233	100.0	0	100.0
8月	4,033,843	4,033,843	100.0	4,033,843	100.0	0	100.0
9月	4,271,583	4,262,766	99.8	4,271,583	100.0	0	100.0
10月	4,309,183	4,309,183	100.0	4,309,183	100.0	0	100.0
11月	3,822,033	3,822,033	100.0	3,822,033	100.0	0	100.0
12月	4,245,347	4,245,347	100.0	4,245,347	100.0	0	100.0
31年1月	4,105,476	4,105,476	100.0	4,105,476	100.0	0	100.0
2月	4,404,848	4,404,848	100.0	4,404,848	100.0	0	100.0
3月	4,189,639	4,189,639	100.0	4,189,639	100.0	0	100.0

健保組合

収納月	請求額 千円	納期内収入		月末までの収入		未収金額	
		金額 千円	収納率 %	金額 千円	収納率 %	金額 千円	収納率 %
30年4月	32,864,294	32,604,760	99.2	32,864,294	100.0	0	100.0
5月	36,669,794	36,557,383	99.7	36,669,794	100.0	0	100.0
6月	31,666,271	31,630,551	99.9	31,666,271	100.0	0	100.0
7月	32,364,710	32,364,710	100.0	32,364,710	100.0	0	100.0
8月	32,920,153	32,920,153	100.0	32,920,153	100.0	0	100.0
9月	33,195,400	33,195,400	100.0	33,195,400	100.0	0	100.0
10月	33,068,555	33,068,555	100.0	33,068,555	100.0	0	100.0
11月	30,522,871	30,332,416	99.4	30,522,871	100.0	0	100.0
12月	34,784,640	34,784,640	100.0	34,784,640	100.0	0	100.0
31年1月	32,997,705	32,919,571	99.8	32,997,705	100.0	0	100.0
2月	34,580,129	34,580,129	100.0	34,580,129	100.0	0	100.0
3月	34,200,673	34,200,673	100.0	34,200,673	100.0	0	100.0

(6) 診療（調剤）報酬の支払状況

平成 30 年度における各月の保険医療機関等に対する支払額並びにその支払日は、次表のとおりです。

月別診療報酬等支払状況

医療保険

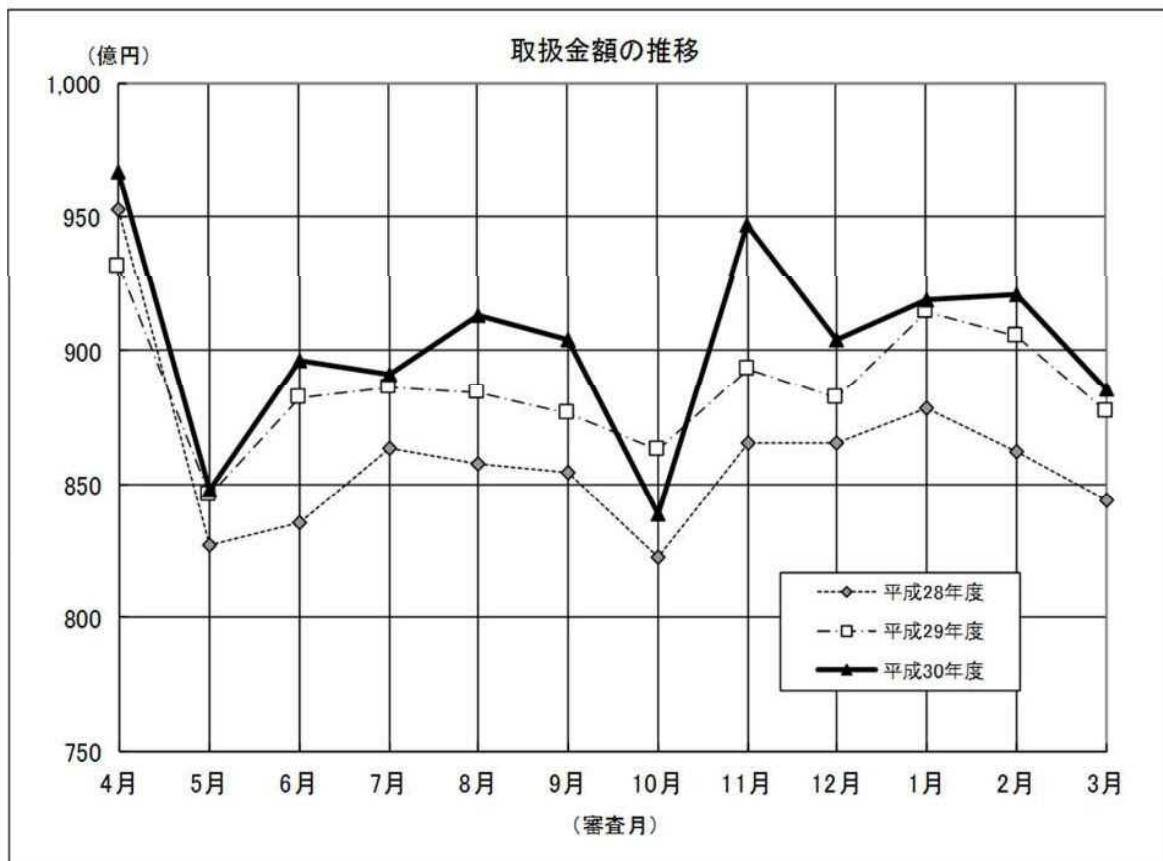
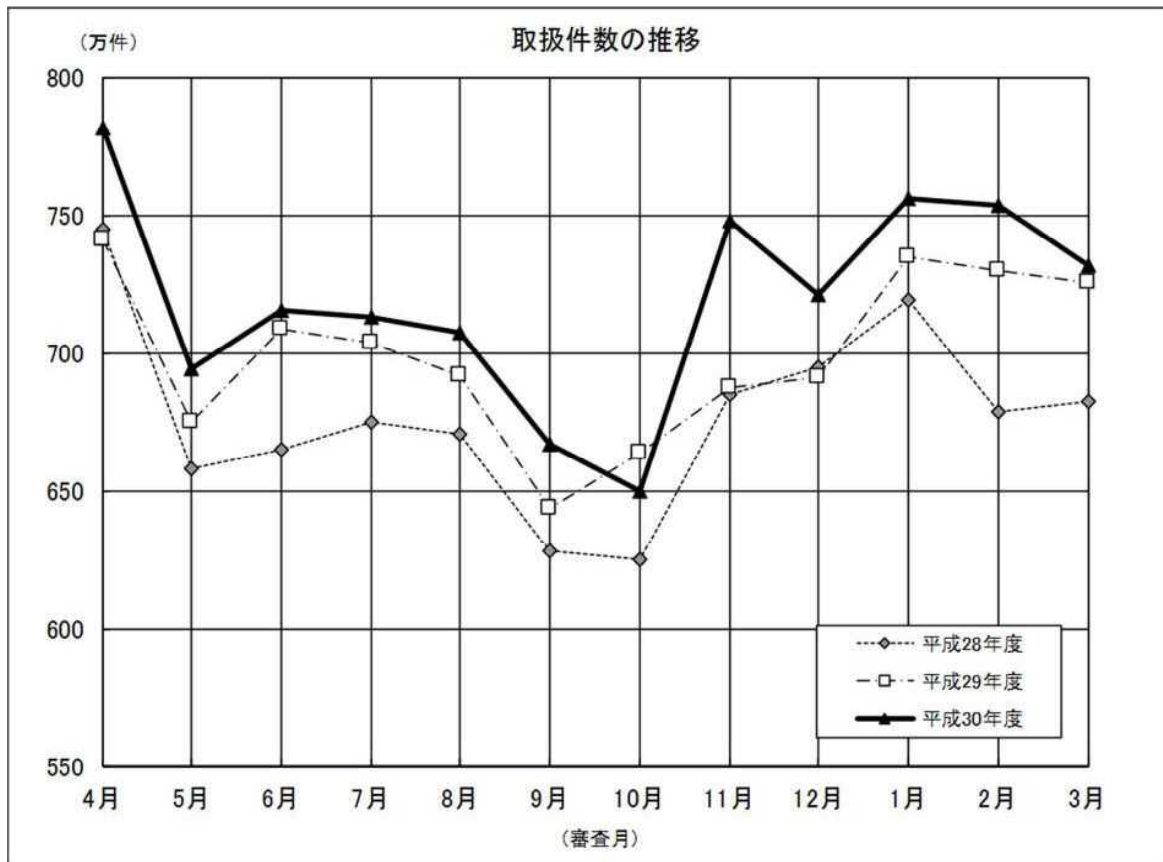
診療月	支払額 千円	支払日	診療月	支払額 千円	支払日
30 年 4 月	83,645,239	6 月 21 日	30 年 10 月	93,441,068	12 月 21 日
5 月	88,470,639	7 月 20 日	11 月	89,219,224	1 月 22 日
6 月	87,856,881	8 月 21 日	12 月	90,627,580	2 月 21 日
7 月	90,134,048	9 月 21 日	31 年 1 月	90,926,521	3 月 22 日
8 月	89,275,110	10 月 22 日	2 月	87,336,892	4 月 22 日
9 月	82,833,263	11 月 21 日	3 月	97,175,727	5 月 21 日

(7) 取扱件数及び金額の状況

平成 30 年度の取扱件数は、86,372,652 件（1 か月平均 7,197,721 件）、金額は、1,083,423,157 千円（1 か月平均 90,285,263 千円）となり、前年度対比では、件数 102.9%、金額 101.8%となりました。

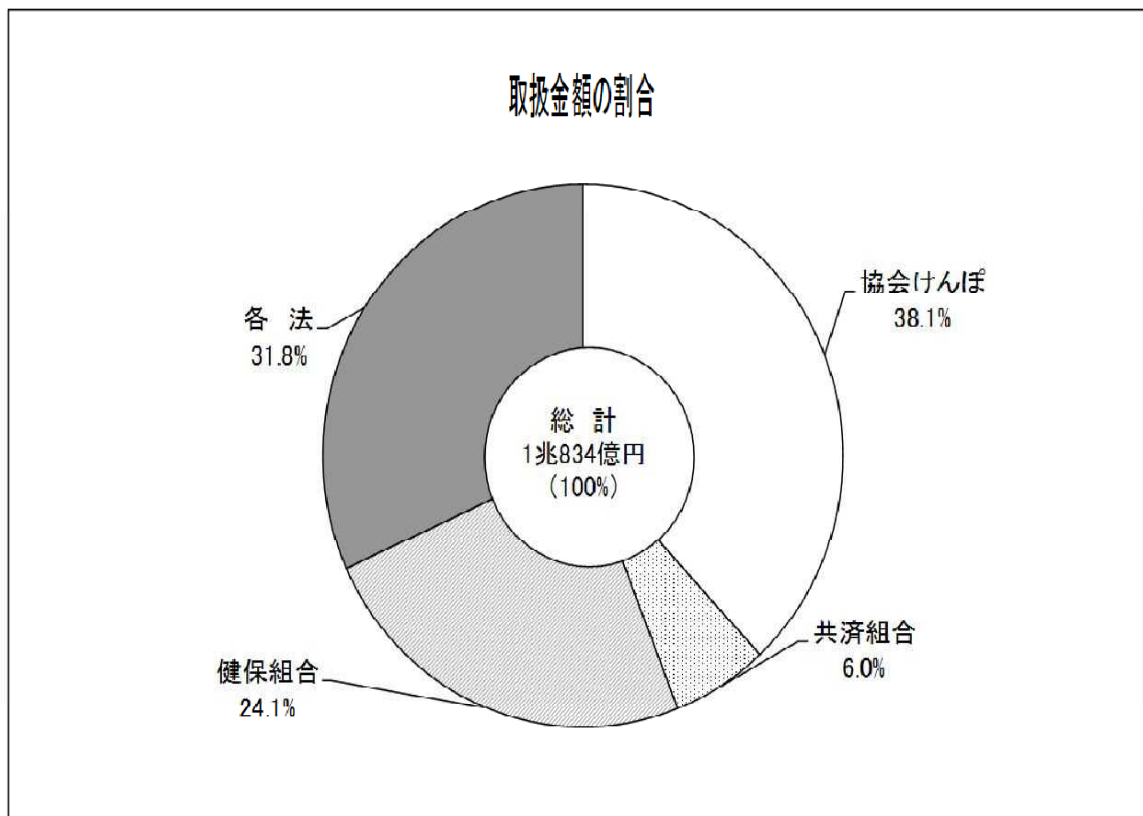
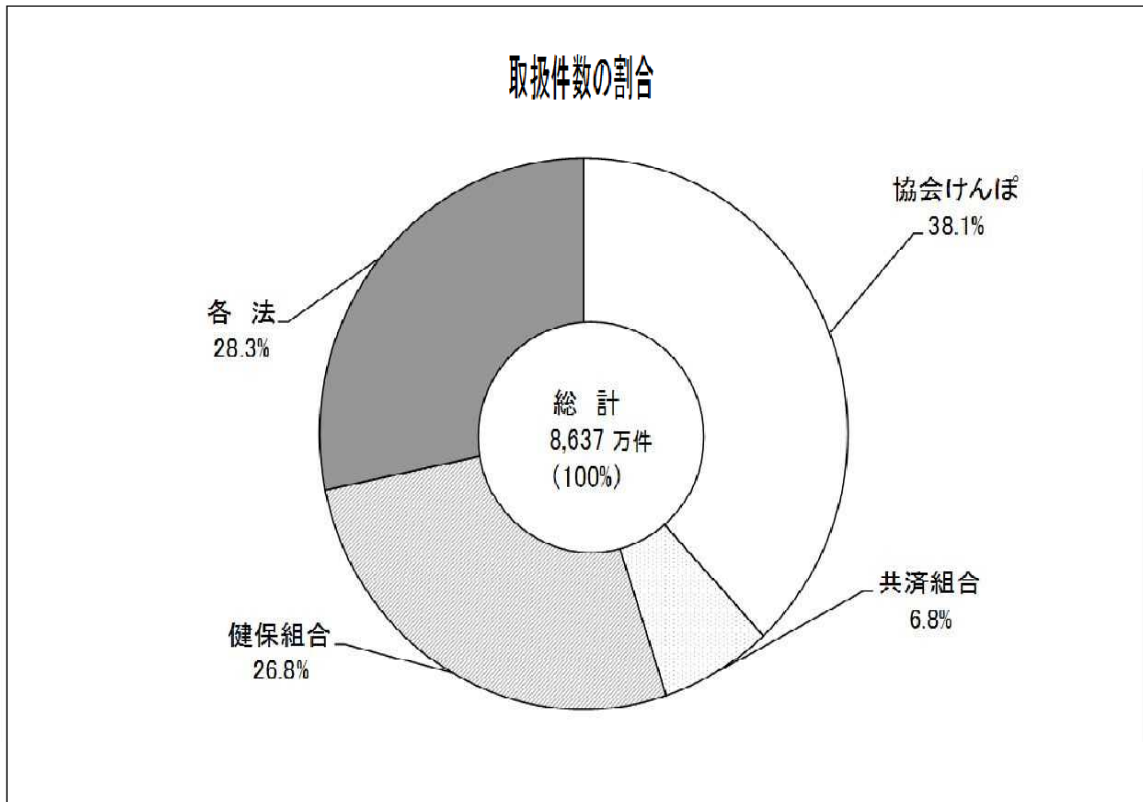
なお、直近 3 か年の審査月別取扱件数・金額の推移については、次表のとおりです。

直近3か年の取扱件数・金額の推移



平成30年度 管掌別取扱件数及び金額の割合

平成30年4月審査分～平成31年3月審査分



直近3か年の取扱件数・金額の年度対比

(件数) 各年度の4月審査分～3月審査分

年度 \ 区分	合 計 件	1 か 月 平 均 件	前年度対比 %	28年度を100 とした指数
28 年 度	81,237,455	6,769,788	108.5	100
29 年 度	83,936,930	6,994,744	103.3	103.3
30 年 度	86,372,652	7,197,721	102.9	106.3

(金額)

年度 \ 区分	合 計 千円	1 か 月 平 均 千円	前年度対比 %	28年度を100 とした指数
28 年 度	1,032,824,025	86,068,669	106.4	100
29 年 度	1,063,920,996	88,660,083	103.0	103.0
30 年 度	1,083,423,157	90,285,263	101.8	104.9

平成30年度 管掌別 1か月平均及び前年度対比

平成30年4月審査分～平成31年3月審査分

管掌別 \ 区分	件 数		金 額	
	1 か 月 平 均 件	前年度対比 %	1 か 月 平 均 千円	前年度対比 %
協会けんぽ	2,740,660	104.0	34,362,391	103.8
船員保険	1,840	98.8	27,187	93.2
共済組合	492,635	99.4	5,388,315	98.6
健保組合	1,928,487	102.3	21,783,197	101.8
医療保険合計	5,163,622	102.9	61,561,090	102.6
感染症	1,065	104.7	44,276	107.3
生活保護	596,041	100.4	21,165,579	99.4
その他の各法	1,436,992	104.1	7,514,318	102.8
総 計	7,197,721	102.9	90,285,263	101.8

(注) その他の各法については、地方単独医療助成事業の受託分及び老人保健に係る調整分が含まれています。

直近3か年の医療保険医科・歯科・調剤等別構成

(件数)

各年度の4月審査分～3月審査分

区 分		28年度	29年度	30年度	前年度対比	構成割合
医科	入院	490,928 <small>件</small>	502,563 <small>件</small>	501,520 <small>件</small>	99.8 <small>%</small>	0.8 <small>%</small>
	入院外	31,890,219	32,676,545	33,386,752	102.2	53.9
	計	32,381,147	33,179,108	33,888,272	102.1	54.7
歯 科		8,895,080	9,305,511	9,572,879	102.9	15.4
調 剤		16,960,623	17,707,217	18,450,828	104.2	29.8
訪問看護療養費		35,033	43,476	51,488	118.4	0.1
合 計		58,271,883	60,235,312	61,963,467	102.9	100.0

(金額)

各年度の4月審査分～3月審査分

区 分		28年度	29年度	30年度	前年度対比	構成割合
医科	入院	212,135,875 <small>千円</small>	221,072,090 <small>千円</small>	226,142,079 <small>千円</small>	102.3 <small>%</small>	30.6 <small>%</small>
	入院外	277,323,297	284,782,788	294,006,530	103.2	39.8
	計	489,459,172	505,854,878	520,148,609	102.8	70.4
歯 科		82,934,073	86,638,277	89,157,003	102.9	12.1
調 剤		116,830,926	122,075,920	124,441,834	101.9	16.8
食事・生活療養費		3,220,791	3,128,912	2,252,923	72.0	0.3
訪問看護療養費		1,859,895	2,343,046	2,732,713	116.6	0.4
合 計		694,304,857	720,041,033	738,733,082	102.6	100.0

2 幹事・参与及び幹事会

(1) 平成31年3月31日現在役員

役員別	代表別	氏名	委嘱年月日	職名又は所属団体名
幹 事	保 険 者	小 村 俊 一	H29. 10. 1	全国健康保険協会大阪支部支部長
		川 隅 正 尋	H26. 4. 1	健康保険組合連合会大阪連合会専務理事
	被 保 険 者	山 口 勝 己	H28. 10. 1	自治労大阪府本部執行委員長
		澤 谷 誓 之	H28. 10. 1	日本基幹産業労働組合連合会大阪府本部事務局長
	診 療 担 当 者	茂 松 茂 人	H28. 7. 1	大阪府医師会会長
		太 田 謙 司	H23. 4. 1	大阪府歯科医師会会長
	公 益	岩 崎 政 彦	H28. 4. 1	社会保険診療報酬支払基金大阪支部支部長
		中 山 徹	H22. 9. 1	大阪府立大学人間社会学部名誉教授
参 与		藤 垣 哲 彦	H23. 6. 1	大阪府薬剤師会会長
		田 邊 雅 章	H30. 4. 1	大阪府健康医療部保健医療室医療対策課課長
		田 中 由 美	H30. 4. 1	大阪府福祉部地域福祉推進室社会援護課課長
		山 本 信 幸	H30. 4. 1	大阪府健康福祉部国民健康保険課課長

(2) 幹事会開催状況

平成 30 年度幹事会議題一覧表

回次	開催年月日	開催場所	出席役員数	主 要 議 題
765	30. 4. 9	大阪支部 会 議 室	11	1 幹事会参与の委解嘱について 2 審査委員の委解嘱について 3 医療顧問の採用について 4 平成 30 事業年度特別会計予算、事業計画及び資金計画について 5 平成 30 事業年度社会保障・税番号制度会計事業計画及び収入支出予算について 6 社会保険診療報酬支払基金退職者医療関係業務方法書の一部変更について 7 審査支払機関改革における支払基金での取組状況（平成 29 年度取組状況）について 8 内部監査結果報告（平成 29 年度下半期）について 9 社会保険診療報酬支払基金定款の変更の認可について 10 平成 29 事業年度特定 B 型肝炎ウイルス感染者給付金等支給関係特別会計予算、事業計画及び資金計画の変更の認可について 11 平成 30 年度診療報酬等納入期日及び支払日について
766	30. 5. 14	大阪支部 会 議 室	9	1 幹事会幹事の改選について 2 平成 30 事業年度一般会計及び特別会計の予算等の認可について 3 平成 29 事業年度病床転換助成事業特別会計予算等の変更の認可について 4 社会保険診療報酬支払基金退職者医療関係業務方法書の一部変更の認可について 5 平成 29 年度監事監査振り返り及び平成 30 年度監事監査計画について 6 平成 29 年度内部監査振り返り及び平成 30 年度内部監査方針・計画について 7 平成 30 年度大阪支部における取組について
767	30. 6. 11	大阪支部 会 議 室	10	1 審査委員等の委解嘱等について (1) 医療顧問の退職について (2) 審査委員の委解嘱について (3) 主任審査委員の退任及び採用について 2 公益代表役員の公募について 3 審査事務の集約に向けた実証テストの実施について

回次	開催年月日	開催場所	出席役員数	主 要 議 題
				4 平成 30 年度委託金の状況について（全国・大阪支部） 5 平成 29 年度診療報酬等債権譲渡・差押等処理状況について（全国・大阪支部） 6 平成 30 年度診療報酬等改定に伴う医療機関等の請求状況について
768	30.7.9	大阪支部 会議室	6	1 大阪北部地震の状況について 2 平成 29 事業年度事業状況及び決算（案）について (1) 一般会計 (2) 社会保障・税番号制度会計 (3) 後期高齢者医療特別会計等 3 理事会の議事録の取扱い（案）について 4 本部監事監査結果報告について 5 青森支部監事監査結果報告について 6 平成 29 年度診療報酬等確定状況について （平成 29 年 4 月診療分～平成 30 年 3 月診療分） 7 平成 29 年度の審査状況について （平成 29 年 5 月審査分～平成 30 年 4 月審査分） 8 平成 29 年度特別審査委員会の取扱い状況について （平成 29 年 5 月審査分～平成 30 年 4 月審査分） 9 平成 30 年度診療報酬等改定に伴う医療機関等の請求状況について（6 月処理）
769	30.8.20	大阪支部 会議室	8	1 役員の選任について 2 公益代表役員の公募について 3 岩手支部監事監査結果報告について 4 監事意見に対する取組の進捗状況について 5 平成 29 年度診療報酬等確定状況について（大阪支部） （平成 29 年 4 月診療分～平成 30 年 3 月診療分） 6 平成 29 年度の審査状況について（大阪支部） （平成 29 年 5 月審査分～平成 30 年 4 月審査分） 7 平成 29 年度特別審査委員会の取扱状況について （大阪支部） （平成 29 年 5 月診療分～平成 30 年 4 月診療分）
770	30.9.10	大阪支部 会議室	9	1 幹事会幹事の委嘱について 2 審査委員の委解嘱について 3 公益代表役員の選任について 4 役員選任の認可について 5 第 14 次審査情報提供（歯科）について

回次	開催年月日	開催場所	出席役員数	主 要 議 題
				<p>6 平成 30 年 7 月豪雨に伴う被災医療機関等の概算請求について（6 月診療分に係る確定状況及び 7 月診療分に係る請求状況）</p> <p>7 医療保険と障害者総合支援法による更生医療（法別番号「15」）の併用分における中間所得層の患者に係る高額療養費の算出誤りに伴う精算処理の終了について</p>
771	30.10.15	大阪支部 会議室	8	<p>1 審査委員の委嘱について</p> <p>2 台風 21 号の被災に関する診療報酬等請求の対応について</p> <p>3 役員の認可について</p> <p>4 審査事務の集約に向けた実証テストの中間報告について</p> <p>5 平成 30 年 7 月豪雨に伴う被災医療機関等の概算請求状況について（7 月診療分に係る確定状況）</p> <p>6 第 19 次審査情報提供（医科）について</p> <p>7 長崎支部監事監査結果報告について</p> <p>8 第 14 次審査情報提供（歯科）について（9 月幹事会報告に係る大阪支部取扱い状況等）</p>
772	30.11.12	大阪支部 会議室	8	<p>1 委員の委解嘱について</p> <p>2 公益代表役員の選任（案）について</p> <p>3 30 年北海道胆振東部地震に伴う概算請求状況（8 月診療分に係る確定状況及び 9 月診療分に係る請求状況）</p> <p>4 医療費の動向（平成 30 年 4 月～6 月診療分：医科／歯科／調剤）～被用者保険等分～</p> <p>5 特別審査委員会における審査対象レセプトの拡大</p> <p>6 基金関係功績者に対する厚生労働大臣表彰</p> <p>7 内部監査結果報告（平成 30 年度上半期）</p>
773	30.12.10	大阪支部 会議室	8	<p>1 役員選任の認可</p> <p>2 大阪府社会保険診療報酬請求書審査委員会学識経験者選考協議会員の委嘱について</p> <p>3 「第 1 回規制改革推進会議医療・介護 WG」によるヒアリング</p> <p>4 平成 30 年北海道胆振東部地震に伴う被災医療機関の概算請求状況（9 月診療分に係る確定状況）</p> <p>5 監事意見書の提出</p> <p>6 平成 30 事業年度事業計画に基づく大阪支部の取組について</p> <p>7 平成 31 年度委託金の事前通知について</p>

回次	開催年月日	開催場所	出席役員数	主 要 議 題
774	31. 1. 21	大阪支部 会 議 室	7	1 理事長の退任並びに選任について 2 審査事務の集約に向けた実証テストの実施結果の報告 3 「平成 30 年 3 月末現在における診療報酬等収支整理不能額」の処理 4 平成 31 年度一般会計収入支出予算等の手数料について 5 広島支部監事監査結果報告 6 平成 31 年度幹事会開催予定日（案）
775	31. 2. 18	大阪支部 会 議 室	8	1 社会保険診療報酬支払基金定款の一部変更（案） 2 規制改革推進会議「第 5 回規制改革推進会議 医療・介護 WG」 3 監事意見に対する回答 4 監事意見に対する取組の進捗状況 5 熊本支部監事監査結果報告 6 平成 31 年度幹事会開催予定 1
776	31. 3. 11	大阪支部 会 議 室	9	1 大阪支部職員の人事異動（内示）について 2 理事長特任補佐の選任 3 平成 31（2019）事業年度一般会計事業計画 4 平成 31 事業年度一般会計収入支出予算（案） 5 平成 30 事業年度特定 B 型肝炎ウイルス感染者給付金等支給関係特別会計予算、事業計画及び資金計画の変更（案） 6 第 20 次審査情報提供（医科）及び第 15 次審査情報提供（歯科） 7 平成 32 年度新規職員採用計画 8 和歌山支部監事監査結果報告

3 審査委員及び審査委員会

(1) 年度内異動委員

代表別 区 別	診療担当者	保 険 者	学識経験者
年 度 当 初	83名	83名	83名
解 嘱	1名	2名	2名
委 嘱	1名	3名	2名
年 度 末	83名	83名	83名

(2) 審査委員会開催状況

月 別 区 別	平 成 3 0 年										平 成 3 1 年		
	4月	5月	6月	7月	8月	9月	10月	11月	12月	1月	2月	3月	
審査期間	自19日 至25日	自22日 至28日	自20日 至26日	自24日 至30日	自21日 至27日	自21日 至27日	自23日 至29日	自21日 至27日	自18日 至24日	自22日 至28日	自20日 至26日	自21日 至27日	
審査実施日数	7	7	7	7	7	7	7	7	7	7	7	7	
審査委員数	249	249	249	247	245	248	249	249	248	249	249	248	
審査委員一人 当たり取扱件数	21,945	19,623	20,311	20,398	20,210	19,135	18,457	21,035	20,280	21,259	21,128	20,520	

備考 「(2) 審査委員会開催状況」の審査委員数は、審査委員会会期期間中の人員であり、「(1) 異動委員」の年度末とは一致しません。

4 契約の履行状況

種別 月別	協会けんぽ及び船員保険	共済組合				健保組合				感染症による府及び市	生活保護による市及び町村
		合計	主たる事務所	従たる事務所	従に準ずるもの	合計	主たる事務所	従たる事務所	従に準ずるもの		
30年4月	2	32	2	24	6	168	163	5	0	8	35
5月	2	32	2	24	6	168	163	5	0	8	35
6月	2	32	2	24	6	168	163	5	0	8	35
7月	2	32	2	24	6	168	163	5	0	8	35
8月	2	32	2	24	6	168	163	5	0	8	35
9月	2	32	2	24	6	168	163	5	0	8	35
10月	2	32	2	24	6	169	164	5	0	8	35
11月	2	32	2	24	6	170	165	5	0	8	35
12月	2	32	2	24	6	170	165	5	0	8	35
31年1月	2	32	2	24	6	170	165	5	0	8	35
2月	2	32	2	24	6	170	165	5	0	8	35
3月	2	32	2	24	6	170	165	5	0	8	35

備考 上記以外の各法分については、省略しております。

5 保険医療機関（保険薬局）の状況

種別 月別	医科		歯科		調剤		訪問看護ステーション	
	保険医療機関	保険者の指定したるもの	保険医療機関	保険者の指定したるもの	保険薬局	保険者の指定したるもの		
30年4月	8,225	0	5,498	0	4,015	0	942	
5月	8,226	0	5,500	0	4,040	0	930	
6月	8,235	0	5,504	0	4,041	0	952	
7月	8,251	0	5,512	0	4,055	0	965	
8月	8,219	0	5,506	0	4,044	0	963	
9月	8,179	0	5,476	0	4,045	0	977	
10月	8,238	0	5,503	0	4,045	0	970	
11月	8,266	0	5,498	0	4,109	0	981	
12月	8,248	0	5,490	0	4,086	0	988	
31年1月	8,264	0	5,476	0	4,092	0	994	
2月	8,240	0	5,472	0	4,087	0	983	
3月	実数	8,411	0	5,655	0	4,147	0	1,266
	請求数	8,235	0	5,472	0	4,095	0	988

備考 本表は当月中に請求書のあった保険医療機関等の機関数を示したものです。ただし、3月中に掲げた「実数」は当月末の機関数です。

備考 上記以外の各法分については、省略しております。

6 平成30年度 種類別診療報酬等確定件数・金額及び対比表

管掌別	合計		医科入院		医科入院外		歯科		調剤		食事・生活療養費		訪問看護療養費	
	件数	前年度対比%	件数	前年度対比%	件数	前年度対比%	件数	前年度対比%	件数	前年度対比%	件数	前年度対比%	件数	前年度対比%
協会けんぽ	32,387,923	104.0	279,862	101.0	17,719,107	103.3	5,061,596	104.0	9,798,944	105.3	251,141	101.2	28,414	119.7
船員保険	22,078	98.8	277	84.7	11,970	98.9	3,239	92.7	6,576	102.4	253	86.3	16	177.8
共済組合	5,911,620	99.4	17,170	97.2	3,222,990	98.1	879,219	99.6	1,757,541	100.6	40,707	96.3	4,604	112.8
健保組合	23,141,846	102.3	174,211	98.6	12,432,685	101.6	3,628,795	102.2	6,887,761	103.6	153,905	98.7	18,394	117.9
医療保険合計	61,963,467	102.9	501,520	99.8	33,386,752	102.2	9,572,879	102.9	18,450,828	104.2	446,006	99.9	51,488	118.4
老人保健	-	-	-	-	-	-	-	-	-	-	-	-	-	-
7割	-	-	-	-	-	-	-	-	-	-	-	-	-	-
9割	-	-	-	-	-	-	-	-	-	-	-	-	-	-
自衛隊等	11,648	98.7	169	106.0	6,146	96.0	2,692	103.5	2,642	100.2	150	104.2	8	80.0
生活保護	7,152,494	100.4	240,249	98.8	3,665,211	99.7	653,585	100.7	2,564,302	101.4	229,369	98.7	29,146	110.8
職傷病者	-	-	-	-	-	-	-	-	-	-	-	-	-	-
自立支援	2,086,660	106.3	8,386	101.1	1,086,066	105.5	4,029	90.9	881,546	106.0	1,499	95.7	106,633	118.8
児童福祉	4,052	92.3	1,060	98.6	2,992	90.3	-	-	-	-	920	98.7	-	-
原簿医療	12,760	86.1	322	99.7	6,750	85.0	823	83.9	3,652	85.6	353	95.9	122	118.4
精神保健	708	85.7	708	85.8	-	-	-	-	-	-	658	85.6	-	-
麻薬取締	-	-	-	-	-	-	-	-	-	-	-	-	-	-
母子保健	3,887	102.0	3,887	102.0	-	-	-	-	-	-	3,428	102.0	-	-
中国残留邦人等	24,517	96.5	571	101.4	13,623	96.6	1,543	93.9	8,751	96.4	536	101.9	29	145.0
感染病	12,785	104.8	1,959	99.7	6,437	106.3	4,389	104.3	4,389	104.3	1,040	100.8	-	-
医療観察	1,823	106.4	371	99.5	664	106.9	-	-	307	102.0	-	-	481	115.1
肝炎治療	18,495	92.1	215	80.8	6,071	88.2	-	-	12,208	94.4	-	-	1	-
老人被爆	-	-	-	-	-	-	-	-	-	-	-	-	-	-
特定疾患	27,973	97.0	326	106.9	17,362	96.4	137	113.2	10,120	97.5	310	106.2	28	215.4
小児慢性	114,861	103.1	8,893	105.6	61,736	101.7	1,281	144.1	31,074	101.6	6,815	103.5	11,874	109.7
措置等医療	53,436	104.0	1,116	94.3	31,208	102.0	4,698	99.1	16,134	110.7	1,381	95.9	-	-
難病医療	398,322	97.9	11,629	100.1	215,440	96.6	2,070	102.6	154,232	98.4	1,357	25.3	14,951	112.7
障害児期障害	16	127.6	1	100.0	152	127.6	-	-	-	-	-	-	-	-
石綿救済	291	103.2	42	113.5	158	100.0	1	-	87	113.0	42	123.5	3	30.0
自治体医療	14,483,289	104.1	108,582	100.5	7,798,801	103.2	1,875,787	107.4	4,685,627	104.0	46,923	95.9	14,492	-
総計	86,372,652	102.9	890,357	99.7	46,306,579	102.2	12,119,528	103.4	26,826,932	103.9	740,790	98.7	229,256	124.5
協会けんぽ	15,596,153	105.4	111,812	103.6	8,327,402	104.9	2,630,200	104.5	4,522,494	107.1	101,662	103.4	4,245	124.2
船員保険	7,490	102.7	99	86.1	3,911	103.7	1,347	98.2	2,132	104.9	92	85.2	-	-
共済組合	2,912,404	100.1	20,859	97.5	1,589,903	99.7	439,815	100.0	811,149	101.9	18,380	96.9	618	113.1
健保組合	11,366,333	104.0	76,440	101.1	6,081,601	103.5	1,921,977	102.8	3,283,848	105.7	69,103	101.1	2,467	119.4
医療保険合計	29,882,380	104.4	209,210	102.0	16,002,877	103.3	5,013,332	103.4	8,043,624	106.0	189,237	101.9	7,320	121.0
協会けんぽ	12,992,550	102.1	113,732	98.2	7,034,717	101.3	1,867,470	103.1	3,956,079	103.3	97,458	98.6	20,552	119.7
船員保険	11,530	99.6	102	75.0	6,443	99.4	1,543	89.7	3,430	106.3	94	83.2	12	200.0
共済組合	2,816,438	98.6	23,992	96.8	1,533,388	97.8	393,763	99.3	861,461	99.6	20,061	95.4	3,832	112.0
健保組合	10,247,303	100.5	79,717	96.3	5,521,605	99.7	1,493,945	101.5	3,137,516	101.5	67,475	96.2	14,518	120.2
医療保険合計	26,067,821	101.1	217,543	97.3	14,096,153	100.2	3,756,723	102.0	7,958,488	102.2	185,088	97.3	38,914	119.1
未就学者(再掲)	6,890,407	98.8	77,988	96.2	3,718,159	98.1	515,063	102.2	2,371,299	99.2	60,569	95.9	8,301	120.5
4,248,561	100.7	49,457	100.1	2,314,894	100.8	591,028	100.8	1,290,062	101.9	47,370	98.5	3,120	110.0	
一般	1,761,706	109.8	25,310	106.9	972,828	109.2	211,783	111.2	552,651	110.0	24,311	107.1	2,124	109.0

(注) 1. 合計欄は、食事・生活療養費を除く件数とそれの対比です。
 2. 老人保健の7割・9割とは給付率の違いであり、7割は65歳以上の70歳未満の被保険者と被扶養者及び70歳以上の75歳未満の現役並み所得者、一般はそれ以外の者が対象です。
 3. 前期高齢者欄の7割・一般とは給付率の違いであり、7割は65歳以上の70歳未満の被保険者等に係る一部負担金等の軽減特別措置」分を含みません。
 4. 表中の「一」は、掲げる数字がないものです。

6 平成 30 年度 種類別診療報酬等確定件数・金額及び対比表

平成 30 年 4 月 審査分～平成 31 年 3 月 審査分

管掌別 種別	合計		医科入院院		医科入院外		菌科		調剤		食事・生活療養費		前年度 対比	
	金額 千円	%	金額 千円	%	金額 千円	%	金額 千円	%	金額 千円	%	金額 千円	%	金額 千円	%
協会けんぽ	412,348,693	103.8	130,818,623	103.9	161,851,139	104.4	48,338,758	103.8	68,470,062	102.8	1,335,563	73.2	1,534,542	116.6
船員保険	326,249	93.2	133,490	81.5	115,663	110.2	32,211	90.4	42,721	102.4	1,774	54.2	375	76.2
共済組合	64,659,782	98.6	19,019,153	98.2	26,456,489	99.4	7,685,830	99.1	11,067,799	97.6	185,195	69.6	245,317	110.6
健康組合	261,398,362	101.8	76,170,808	100.7	105,583,234	102.5	33,100,197	102.5	44,861,252	101.7	730,391	70.6	952,480	118.3
医療保険合計	738,733,082	102.6	226,142,079	102.3	294,006,530	103.2	89,157,003	102.9	124,441,834	101.9	2,252,923	72.0	2,732,713	116.6
老人保健 特別 9割	-	-	-	-	-	-	-	-	-	-	-	-	-	-
自衛官等	162,698	92.1	66,747	85.1	52,246	96.9	25,738	107.9	16,107	89.7	609	64.5	1,170	80.0
生活保護	253,986,919	99.4	122,676,890	100.7	67,840,747	99.0	12,908,624	99.3	39,093,625	95.0	7,976,420	97.5	3,490,643	116.6
職傷病者	-	-	-	-	-	-	-	-	-	-	-	-	-	-
自立支援	42,633,629	101.7	2,239,809	98.9	23,633,070	100.3	31,879	76.3	10,160,102	96.4	42,076	85.2	6,526,693	120.0
児童福祉	197,528	87.9	155,224	84.2	17,304	89.5	-	-	25,000	118.2	-	-	-	-
高齢医療	387,713	99.4	170,111	105.4	117,730	96.9	8,944	86.2	64,704	80.4	104,070	95.5	16,094	236.4
精神保健	286,287	79.7	265,635	79.8	-	-	-	-	20,652	78.8	-	-	-	-
床取縮	-	-	-	-	-	-	-	-	-	-	-	-	-	-
母子保健	520,935	97.5	447,710	94.0	-	-	-	-	73,225	126.2	-	-	-	-
中国残留孤児等	772,185	100.4	323,306	109.5	254,123	94.7	32,568	98.3	142,841	92.5	16,792	105.9	2,555	195.5
感染症	531,313	107.3	442,588	104.8	38,162	144.6	-	-	13,410	106.8	-	-	-	-
医療観察	712,351	102.6	581,311	100.8	94,574	111.0	-	-	5,575	82.8	-	-	30,915	118.8
居家治療	384,369	81.8	11,824	80.1	129,492	86.6	-	-	242,531	79.3	-	-	19	-
老人被爆	-	-	-	-	-	-	-	-	-	-	-	-	-	-
特定疾患等	142,767	97.9	20,044	113.6	72,720	93.1	542	108.5	45,839	97.1	3,351	132.1	275	211.5
小児慢性	2,532,190	104.4	732,688	112.6	1,037,278	101.0	5,062	147.7	487,208	99.7	26,737	87.3	243,220	107.8
措置医療	1,104,859	98.6	618,150	95.3	277,685	99.7	47,738	105.1	112,907	110.4	48,349	104.9	-	-
難病医療	8,707,712	107.3	1,466,130	98.1	2,984,180	109.4	8,934	104.8	3,084,949	104.2	44,076	73.3	1,119,444	129.7
特定B型肝炎	5,679	127.3	2	188.0	5,675	127.3	-	-	-	-	-	-	-	-
石綿救済	16,813	92.8	3,477	41.9	11,866	153.0	8	-	913	82.6	429	100.8	151	27.1
自治体医療	31,604,067	104.0	5,091,135	102.2	13,694,634	103.4	4,610,382	109.1	7,692,045	100.2	329,328	123.2	186,642	...
総計	1,083,423,157	101.8	361,454,847	101.7	404,268,475	102.4	106,837,421	102.7	183,604,589	100.0	10,907,290	91.4	14,330,535	120.6
協会けんぽ	186,382,821	105.3	52,290,738	105.3	71,882,045	106.6	23,757,518	104.1	32,740,711	103.9	189,161	73.9	222,652	116.5
船員保険	138,052	99.5	51,050	77.6	54,882	130.4	14,582	98.3	16,787	112.8	781	69.9	-	-
共済組合	31,998,069	99.0	8,487,416	96.9	13,434,189	100.7	4,120,430	99.6	5,842,631	98.3	80,570	69.1	32,831	110.0
健康組合	128,645,827	103.4	34,466,593	103.0	52,560,621	104.6	18,174,180	102.7	23,006,357	102.4	309,041	71.4	129,132	123.1
医療保険合計	347,184,758	104.0	95,295,799	103.6	140,931,637	105.3	48,066,710	103.2	61,606,490	102.8	879,563	72.5	384,615	118.0
協会けんぽ	145,421,259	102.4	46,754,880	102.9	56,896,173	101.7	16,760,868	103.5	23,471,123	102.4	504,489	74.0	1,033,725	116.3
船員保険	108,433	91.9	33,729	81.6	43,616	97.7	13,305	86.7	17,223	111.3	392	34.3	170	202.1
共済組合	29,282,651	98.5	9,216,407	99.0	11,732,865	98.5	3,316,603	98.7	4,699,833	97.3	87,122	69.6	199,859	111.3
健康組合	105,785,203	100.3	31,441,807	98.7	42,834,508	100.3	12,820,323	102.5	17,657,220	101.9	308,607	70.3	722,799	120.9
医療保険合計	280,597,614	101.2	87,476,826	100.9	111,607,161	100.8	32,911,098	102.6	45,845,388	101.7	900,610	72.2	1,946,552	117.4
未就学者(再掲)	74,195,942	98.5	30,287,653	99.7	28,909,403	97.4	4,769,933	103.2	9,480,627	95.8	198,519	71.6	549,807	122.1
7割	73,282,345	99.3	30,276,556	99.0	27,659,126	100.7	5,690,315	100.3	11,215,611	97.4	294,146	68.2	226,593	116.8
前期高齢者 一般	37,708,289	107.7	15,092,912	108.8	14,008,605	108.5	2,488,878	108.0	5,774,333	104.4	178,615	75.0	164,954	105.3

(注) 1. 老人保健の7割・9割とは給付率の違いであり、7割は一定以上所得者、9割はそれ以外の者が対象です。
 2. 前期高齢者の7割・一般とは給付率の違いであり、7割は65歳以上70歳未満の被保険者及び70歳以上75歳未満の被扶養者及び70歳以上75歳未満の現役並み所得者、一般はそれ以外の者が対象です。
 なお、前期高齢者一般については、「70歳代前半の被保険者等に係る一部負担金等の軽減措置」分を含みません。
 3. 数値は、実合点数による原簿査結果を反映したものです。
 4. 表中の「-」は、掲げる数字がないもの、「…」は前年度で非難(500%以上)があるものです。

7 平成30年度 月別取扱件数及び金額

種別 月別	審査及び支払										取扱うもの														
	中国残留邦人等	特定疾患等	小児慢性	措置等医療	難病医療	特定B型肝炎	老人被爆	感染症	医療観察	肝炎治療	石綿救済	自治体医療	中国残留邦人等	特定疾患等	小児慢性	措置等医療	難病医療	特定B型肝炎	老人被爆	感染症	医療観察	肝炎治療	石綿救済	自治体医療	
総計	24,517	27,973	114,861	398,322	1,164	1,823	18,495	291	14,483,289																
30年 4月	2,126	2,499	10,460	4,670	33,854	94	1,837	26	1,351,348																
5月	2,049	2,297	8,978	4,078	31,266	70	1,543	19	1,160,588																
6月	2,097	2,308	9,142	4,318	33,179	76	1,496	16	1,208,821																
7月	2,127	2,359	9,107	4,502	32,959	100	1,122	18	1,205,952																
8月	1,985	2,355	9,549	4,410	34,446	104	1,093	25	1,178,027																
9月	1,841	2,302	10,266	4,120	34,249	86	1,088	32	1,051,921																
10月	1,966	2,196	9,078	3,906	32,384	101	1,431	25	1,050,705																
11月	2,159	2,383	9,614	4,583	34,427	97	1,594	32	1,274,833																
12月	2,054	2,320	9,536	4,414	33,732	95	1,454	23	1,210,163																
31年 1月	2,085	2,331	10,202	4,523	35,586	130	1,547	26	1,297,718																
2月	2,028	2,324	9,554	5,202	30,566	112	1,400	25	1,258,142																
3月	2,000	2,299	9,375	4,730	31,653	99	1,470	24	1,235,071																

種別 月別	審査及び支払										取扱うもの														
	中国残留邦人等	特定疾患等	小児慢性	措置等医療	難病医療	特定B型肝炎	老人被爆	感染症	医療観察	肝炎治療	石綿救済	自治体医療	中国残留邦人等	特定疾患等	小児慢性	措置等医療	難病医療	特定B型肝炎	老人被爆	感染症	医療観察	肝炎治療	石綿救済	自治体医療	
総計	772,185	142,767	2,532,190	8,707,712	5,679	712,381	531,312	16,843	31,604,067																
30年 4月	67,929	13,021	229,067	721,442	454	61,876	40,829	1,344	3,100,056																
5月	65,101	11,539	198,031	646,908	318	56,630	46,363	918	2,482,629																
6月	66,041	11,682	192,841	718,796	331	60,833	41,861	1,144	2,532,271																
7月	65,189	12,090	199,907	718,356	528	60,506	51,221	846	2,563,069																
8月	64,016	11,699	201,068	737,471	583	60,648	51,920	931	2,583,747																
9月	61,388	12,487	220,811	751,463	416	61,738	41,073	1,021	2,467,233																
10月	57,012	10,848	207,503	723,815	465	58,951	28,427	1,642	2,312,591																
11月	68,470	12,538	226,665	747,156	429	60,229	45,830	2,690	2,742,820																
12月	60,202	12,247	207,005	727,447	468	55,850	43,337	1,344	2,559,632																
31年 1月	65,142	11,694	216,819	775,310	603	57,393	60,166	1,743	2,816,003																
2月	67,872	11,270	231,926	712,377	619	57,821	43,305	1,613	2,757,408																
3月	63,824	11,651	200,545	727,168	463	59,906	36,981	1,603	2,686,608																

(注) 1. 数値は、突合点検による原審査結果を反映したものです。
2. 表中の「-」は、掲げる計数がないものです。

7 平成30年度 月別取扱件数及び金額

(件数)

種別 月別	審査及び支払事務を扱うもの											
	総計	医療保険	老人保健	自衛官等	生活保護	戦傷病者	自立支援助	児童福祉	原爆医療	精神保健	麻薬取締	母子保健
総計	86,372,652	61,963,467	-	11,618	7,152,494	-	2,086,600	4,052	12,760	708	-	3,887
30年 4月	7,816,915	5,631,500	-	1,050	604,189	-	170,171	343	1,136	50	-	315
5月	6,942,537	4,978,698	-	856	584,274	-	164,978	256	1,106	36	-	248
6月	7,154,979	5,112,573	-	1,111	605,708	-	171,046	332	1,106	58	-	346
7月	7,125,861	5,089,571	-	956	600,204	-	173,312	333	1,116	65	-	340
8月	7,070,031	5,062,294	-	903	597,267	-	173,939	312	1,116	63	-	393
9月	6,663,913	4,794,533	-	1,056	585,148	-	173,747	346	1,093	61	-	324
10月	6,494,638	4,617,604	-	755	570,618	-	171,006	334	1,018	68	-	293
11月	7,479,044	5,348,511	-	859	618,269	-	178,652	368	1,047	61	-	333
12月	7,211,640	5,163,281	-	781	604,596	-	176,262	366	1,003	66	-	321
31年 1月	7,560,570	5,422,338	-	1,162	600,888	-	179,329	357	1,028	69	-	333
2月	7,534,547	5,446,364	-	1,211	596,207	-	178,396	350	1,029	71	-	349
3月	7,317,974	5,266,203	-	931	585,428	-	175,821	358	962	37	-	289

(金額)

種別 月別	審査及び支払事務を扱うもの											
	総計	医療保険	老人保健	自衛官等	生活保護	戦傷病者	自立支援助	児童福祉	原爆医療	精神保健	麻薬取締	母子保健
総計	1,083,423,157	738,733,082	-	162,698	253,886,949	-	42,633,629	197,528	387,713	286,287	-	520,935
30年 4月	96,660,940	66,646,385	-	13,728	21,874,184	-	3,641,674	16,337	34,400	14,484	-	39,326
5月	84,804,978	57,706,436	-	11,850	19,991,833	-	3,386,081	12,731	33,427	19,443	-	47,562
6月	89,649,353	60,170,413	-	12,809	22,007,659	-	3,605,557	18,000	33,581	23,761	-	38,761
7月	89,087,029	60,548,156	-	11,265	21,070,376	-	3,546,911	15,310	29,342	26,760	-	55,736
8月	91,334,622	61,795,668	-	20,193	21,960,398	-	3,594,612	13,971	33,136	29,775	-	52,928
9月	90,382,857	61,343,773	-	12,113	21,507,027	-	3,659,833	17,781	32,078	25,675	-	42,606
10月	83,886,443	56,769,166	-	10,078	20,121,128	-	3,363,252	15,563	26,092	25,150	-	35,331
11月	94,701,785	64,512,498	-	13,707	22,225,036	-	3,801,205	16,967	25,547	24,476	-	51,691
12月	90,405,776	61,855,359	-	13,338	21,026,107	-	3,592,669	19,733	27,747	31,200	-	42,353
31年 1月	91,861,644	63,413,497	-	16,475	20,588,455	-	3,589,357	18,300	31,592	27,213	-	41,805
2月	92,114,781	63,035,806	-	14,166	21,403,619	-	3,529,896	16,557	36,145	25,960	-	40,571
3月	88,532,945	60,935,926	-	12,976	20,211,137	-	3,352,580	16,278	44,625	12,356	-	32,261

(注) 1. 数値は、突合点検による原審査結果を反映したものです。
2. 表中の「-」は、掲げる計数がないものです。