

事業概要

平成30年度

社会保険診療報酬支払基金徳島支部

目 次

| | | |
|---|----------------------------|----|
| 1 | 事業概況 | 1 |
| 2 | 幹事・参与及び幹事会 | 13 |
| 3 | 審査委員及び審査委員会 | 18 |
| 4 | 契約の履行状況 | 19 |
| 5 | 保険医療機関（保険薬局）の状況 | 20 |
| 6 | 平成30年度種類別診療報酬等確定件数・金額及び対比表 | 21 |
| 7 | 平成30年度月別取扱件数及び金額 | 23 |

備考：本概要中「医療保険」として一括記載した計数は、協会けんぽ、船員保険、共済組合及び健保組合の合計を示したものです。

(注) 1. 金額欄は千円未満を四捨五入していますので、集計した場合は一致しないことがあります。

2. 表上に記載の記号は、次のとおりです。

「－」は掲げる数字がないもの。

「…」は前年度対比で乖離があるもの。

1 事業概況

(1) 一般状況

ア 支払基金の現況

支払基金は、保険医療機関及び保険薬局等から提出された診療報酬等請求書に係る「適正な審査」及び「迅速な支払」を通じて医療保険制度を支える専門機関として、ICTを最大限に活用し、社会の要請に応える良質なサービスを提供するとともに、民間法人としてコスト意識をもって効率的に事業を運営するなど、支払基金の「基本理念」の着実な実現に取り組んでまいりました。

近年、急速な高齢化の進行や医療の高度化等により医療費は増大を続け、医療保険制度の持続可能性が問われる中で、これまで以上に効率的な事業運営と業務品質の向上を追求することが求められています。

平成30年度は、平成29年度の取組みの実施状況を踏まえ、平成30年3月に公表した「審査支払機関改革における支払基金での今後の取組」に掲げる平成30年度の取組みを着実に進めてまいりました。

また、各地で発生した豪雨及び北海道胆振東部地震等の被災医療機関等の診療報酬請求について迅速に対応いたしました。

徳島支部においては、「従前より進めている取組」をさらに推進するため、審査の充実への取組みに対するPDCAサイクルを実行し、更なる審査の充実に取り組みました。電子レセプトの審査に係るコンピュータチェックの点検条件については、妥当性、有効性を検証し適切な登録及び整理を行いました。

また、審査委員との連携を図り、職員の審査事務能力の育成・向上のための研修を計画的に実施しました。

適正なレセプト請求の推進については、電話連絡や文書連絡等により改善要請を行い請求誤りの未然防止に努めました。

さらに、審査充実方策及び審査状況について幹事会で説明するほか、保険者及び医療機関に対する説明責任を果たすため、審査結果の具体的な理由の記載や関係者との事務打合せ会を開催し、分かりやすい説明に努めました。

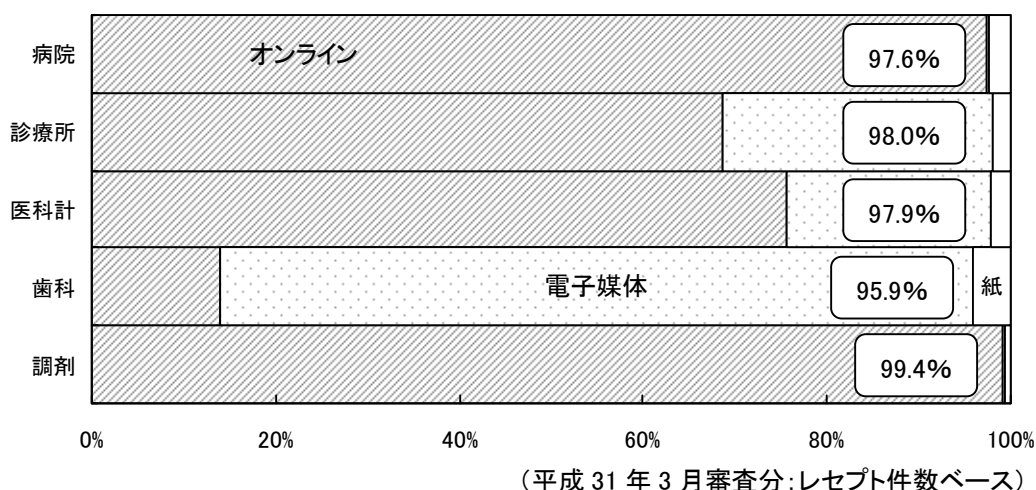
平成30年度の徳島支部の事業運営に当たり、行政当局をはじめ、関係方面の皆様方の格別なるご理解とご協力を賜り深く感謝申し上げます。今後も関係方面をはじめ広く国民の皆様の信頼に応えるべく全力を傾注してまいりますので、より一層のご指導とご支援を賜りますようお願い申し上げます。

イ 支部における取組状況

(ア) 電子レセプトの請求及び普及状況

電子レセプト請求の猶予期限が満了し、平成 31 年 3 月審査分において、医療機関等がオンライン又は電子媒体で電子レセプトを提出する件数の割合は、医科 97.9%、歯科 95.9%、調剤 99.4%となりました。

電子レセプトの普及率



(イ) オンラインによる請求前資格確認の普及取組

「オンラインによる請求前資格確認」とは、医療機関等から請求されたレセプトを保険者へ請求する前に、保険者において受給者資格を点検し、不備のあるレセプトを医療機関へ返戻する仕組みです。

この仕組みにより、医療機関等においては患者が受診中に保険証の再確認を行うなど資格関係誤りレセプトへの対応を早期に行うことが可能となり、また、保険者においては資格関係誤りレセプト件数が減少することで再審査請求に係る事務処理負担が軽減されます。

このことから、保険者との打合せ会等において、この仕組みを利用した場合のメリット等を説明し普及拡大に努めました。

(ウ) 審査事務

a レセプト品質のより一層の向上を図るため、レセプト電算処理システムの抽出機能、点検条件機能（支部登録分）等を最大限に活用し、効率的・効果的な審査事務を実施しました。

- b 医療機関（診療科）別及び単月・突合・縦覧別に審査実績の調査分析を行うとともに、個々の職員の的確な審査事務能力の把握を行い、効果的な審査事務に努めました。
- c 審査専門部会分レセプト（医科4万点以上・歯科1万5千点以上）については、職員による2次点検、3次点検のほか、複数審査委員による審査を実施しました。

(エ) 審査委員と職員の連携強化

a 審査事務能力の向上と的確な審査事務の推進

疑義付せん貼付レセプトの「請求どおり」事例及び疑義付せん未貼付分の「査定」事例で、その審査結果が理解できない事例については、職員自ら積極的に担当審査委員へ照会し、審査事務能力の向上と的確な審査事務に努めました。

特に、平日の審査委員会開催日における審査委員の出席状況を審査委員在室表示簡易プログラムで把握のうえ審査委員会との連携に努めました。

また、審査委員が休日又は時間外での出席で直接照会することが困難な場合は、支部様式「審査委員疑義照会事項連絡書」を活用して照会する等、審査委員との連携に努めました。

b 効果的な審査委員会応需態勢

更なる原審査の充実と適正な審査を図るためには、審査委員の従事時間の確保及び職員と審査委員の連携強化が必要不可欠であることから、超過勤務及び休日勤務による審査委員会応需態勢としました。

c 再審査部会におけるマンツーマン体制

再審査を担当する審査委員（以下、再審査部会員という。）ごとに定めた担当者が、再審査部会員とマンツーマン体制により再審査処理を行い、適正な審査結果に努めました。

(オ) 審査委員間及び支部間の不合理な差異の解消

a 審査差異事例の選定・解消

原審査・再審査において審査委員間に審査差異の生じた事例については、審査運営委員会において協議を行い、支部における審査取扱いの統一を図り、

決定した事例は、審査取決事項として、次月の審査研究会等で全審査委員に周知しました。

b 審査情報の共有及び相互連携

審査取決事項を拡充し、全審査委員及び職員間における審査情報の共有を行いました。また、審査委員と職員の相互連携を推進することにより審査委員間及び支部間の差異解消に努めました。

c 原審査担当審査委員との意見調整

再審査処理において査定となったレセプトについては、原審査担当審査委員にフィードバックし、その内容の確認を行いました。

なお、原審査担当審査委員の確認において、原審査担当審査委員と再審査部会員の審査の判断に差異がある場合、主任審査委員を含めて意見調整等を行いました。

(カ) 職員研修

a 審査実務研修の充実

中央研修資料に基づき、審査事務の着眼点などについて、中央研修受講者が講師となり研修を実施しました。

b 理解度の把握

本部から配信される「理解度の把握」については、研修計画を策定し計画的に実施しました。

c フォローアップ研修

「理解度の把握」の実施結果に基づき、理解度が低い項目を選定し、中央研修受講者によるフォローアップを実施しました。

d 審査委員会の協議事項等に係る研修

保険者・医療機関からの照会に対して適切に対応するため、審査取決め事項及び再審査査定事例等について、審査業務課研究会において審査事務担当者に周知し、情報の共有を図りました。

e 新規採用職員研修

新規採用職員育成計画に基づき、審査事務全般の基礎知識を習得するため、新規採用職員研修を実施しました。

(キ) 再審査査定割合の減少

再審査査定割合（全査定点数に占める再審査査定点数の割合）は、原審査の

見落とし率であり、審査のパフォーマンスを表す指標のひとつであることから、この減少を目指して審査の充実に取り組みました。

原審査の充実を図ることが再審査の減少に繋がることから、原審査においてレセプト電算処理システム機能を活用し効率的なコンピュータチェックを実施することにより、原審査査定点数に占めるコンピュータチェック寄与率の向上に取り組みました。

なお、平成 30 年度の再審査査定割合は次のとおりです。

| 点検区分 | 平成 30 年度 | 平成 29 年度 (参考) |
|-------|----------|---------------|
| 単月点検分 | 8.8% | 5.6% |
| 突合点検分 | 17.7% | 19.8% |
| 縦覧点検分 | 31.9% | 29.0% |

(ク) 説明責任の履行

保険者及び医療機関等に対する説明責任を果たすために、審査結果理由の連絡欄への記載に努めました。

- a 保険者からのオンライン再審査請求に対する審査結果が「原審どおり」である場合における「具体的な理由」の連絡欄への記載割合について、平成 32 年までの目標数値を 8 割と設定し取り組んだ結果、目標値を上回る記載割合で推移しました。
- b 医療機関等からの電子レセプトを使用した請求に対する原審査の審査結果が「査定」である場合における「具体的な理由」の連絡欄への記載割合について、平成 32 年までの目標数値を 8 割と設定し取り組んだ結果、目標値を上回る記載割合に達成しました。

(ケ) 審査状況

a 原審査について

平成 30 年度（平成 30 年 4 月審査分～平成 31 年 3 月審査分）の医科歯科計における請求件数は、486 万 3 千件で前年度比 0.7%の増加、請求点数は 93 億 7,935 万 5 千点で前年度比 1.6%の増加となりました。

査定件数は 59,877 件で前年度比 1.1%の減少、このうち単月点検分は 43,886 件、突合点検分は 8,478 件、縦覧点検分は 7,513 件となりました。

請求件数に対する査定件数の割合（請求1万件当たり件数）は123.1件であり、このうち単月点検分に係る請求1万件当たり件数は90.2件、突合点検分は17.4件、縦覧点検分は15.4件となりました。

査定点数は2,318万1千点で前年度比15.2%の減少、このうち単月点検分は1,915万9千点、突合点検分は181万2千点、縦覧点検分は221万点となりました。

また、請求点数に対する査定点数の割合（請求1万点当たり点数）は24.7点であり、このうち単月点検分に係る請求1万点当たり点数は20.4点、突合点検分は1.9点、縦覧点検分は2.4点となりました。

b 保険者等の申出による調整について

(a) 保険者再審査分について

処理件数の内訳をみると原審どおりは28,588件で前年度比11.1%の減少、査定件数は8,250件で前年度比0.4%の増加、請求件数に対する査定件数の割合（請求1万件当たり件数）は17.0件となりました。

また、査定点数は296万6千点で前年度比29.4%の増加となっており、請求点数に対する査定点数の割合（請求1万点当たり点数）は3.2点となりました。

再審査査定の単月点検は査定件数3,785件で前年度比6.1%の増加、査定点数は151万4千点で前年度比51.1%の増加、突合点検は査定件数2,385件で前年度比9.6%の減少、査定点数は41万4千点で前年度比13.6%の減少、縦覧点検分は査定件数2,080件で前年度比3.3%の増加、査定点数は103万8千点で前年度比28.0%の増加となりました。

(b) 医療機関再審査分について

医科歯科計における処理件数は978件で前年度比19.2%の減少となりました。

処理件数の内訳は原審どおり709件で前年度比17.8%の減少、査定件数は269件で前年度比22.5%の減少となりました。

また、査定点数における復点は29万5千点で前年度比15.3%の減少となりました。

c 資格返戻等について

医科歯科計における資格返戻件数は9,946件で前年度比6.4%の減少、事務返戻は1,191件で前年度比18.5%の減少となりました。

支払基金における審査状況 平成30年度

平成30年4月審査分～平成31年3月審査分

(医科歯科計, 全請求者分)

| 処理区分 | | 全管掌分 | | | | | | | | |
|--|-----------------------|-----------|----------------|-----------|----------------|--------|----------------|--------|----------------|--------|
| | | 件数 | 請求1万件 当たり件数 | 点数 | 請求1万点 当たり点数 | 対前年増減率 | | | | |
| | | | | | | 件数 | 請求1万件 当たり件数 | 点数 | 請求1万点 当たり点数 | |
| | | (件) | (件) | (千点) | (点) | (%) | (%) | (%) | (%) | |
| 原 審 査 | 請求 | 4,863,141 | - | 9,379,355 | - | 0.7 | - | 1.6 | - | |
| | 査定 | 59,877 | 123.1 | 23,181 | 24.7 | ▲ 1.1 | ▲ 1.8 | ▲ 15.2 | ▲ 16.5 | |
| | 単月点検分 | 43,886 | 90.2 | 19,159 | 20.4 | 0.5 | ▲ 0.2 | ▲ 17.4 | ▲ 18.7 | |
| | 突合点検分 | 8,478 | 17.4 | 1,812 | 1.9 | ▲ 7.4 | ▲ 8.1 | ▲ 8.3 | ▲ 9.7 | |
| | 縦覧点検分 | 7,513 | 15.4 | 2,210 | 2.4 | ▲ 2.4 | ▲ 3.1 | 2.3 | 0.7 | |
| 保 険 者 等 の 申 出 に よ る 調 整 | 保 険 者 | 原審どおり | 28,588 | 58.9 | - | - | ▲ 11.1 | ▲ 12.2 | - | - |
| | | 単月点検分 | 17,398 | 35.9 | - | - | ▲ 10.0 | ▲ 11.1 | - | - |
| | | 突合点検分 | 5,178 | 10.7 | - | - | ▲ 27.8 | ▲ 28.7 | - | - |
| | | 縦覧点検分 | 6,012 | 12.4 | - | - | 6.8 | 5.5 | - | - |
| | 査定 | 8,250 | 17.0 | 2,966 | 3.2 | 0.4 | ▲ 0.9 | 29.4 | 27.3 | |
| | 単月点検分 | 3,785 | 7.8 | 1,514 | 1.6 | 6.1 | 4.8 | 51.1 | 48.6 | |
| | 突合点検分 | 2,385 | 4.9 | 414 | 0.4 | ▲ 9.6 | ▲ 10.7 | ▲ 13.6 | ▲ 15.0 | |
| | 縦覧点検分 | 2,080 | 4.3 | 1,038 | 1.1 | 3.3 | 2.0 | 28.0 | 25.9 | |
| | 審査返戻 | 182 | 0.4 | 4,473 | 4.8 | ▲ 13.7 | ▲ 14.8 | ▲ 16.5 | ▲ 17.9 | |
| | 単月点検分 | 103 | 0.2 | 2,987 | 3.2 | ▲ 14.9 | ▲ 15.9 | ▲ 2.3 | ▲ 4.0 | |
| | 突合点検分 | 8 | 0.0 | 13 | 0.0 | ▲ 61.9 | ▲ 62.4 | ▲ 79.5 | ▲ 79.9 | |
| | 縦覧点検分 | 71 | 0.1 | 1,473 | 1.6 | 2.9 | 1.6 | ▲ 34.1 | ▲ 35.2 | |
| | 計 | 37,020 | 76.3 | - | - | ▲ 8.7 | ▲ 9.9 | - | - | |
| | 医 療 機 関 | 原審どおり | 709 | 1.5 | - | - | ▲ 17.8 | ▲ 18.9 | - | - |
| | | 査定 | 269 | 0.6 | ▲ 295 | ▲ 0.3 | ▲ 22.5 | ▲ 23.4 | ▲ 15.3 | ▲ 16.7 |
| | | 計 | 978 | 2.0 | - | - | ▲ 19.2 | ▲ 20.2 | - | - |
| | 資 格 返 戻 等 | 資格返戻 | 9,946 | 20.5 | 29,307 | 31.2 | ▲ 6.4 | ▲ 7.0 | ▲ 4.3 | ▲ 5.7 |
| | | 事務返戻 | 1,191 | 2.4 | 7,558 | 8.1 | ▲ 18.5 | ▲ 19.1 | ▲ 37.1 | ▲ 38.1 |
| | | その他 | 3,680 | 7.6 | 44,716 | 47.7 | ▲ 2.2 | ▲ 2.9 | ▲ 28.3 | ▲ 29.4 |
| | 査定・返戻等の合計(点数) | | - | - | 111,905 | - | - | - | ▲ 19.8 | - |

注1:「請求1万件(点)当たり件数(点数)」は、原審査請求件数(点数)に対するものである。ただし、再審査の「請求1万件(点)当たり件数(点数)」は、4～6か月前平均原審査請求件数(点数)に対するものである。

注2:「査定・返戻等の合計(点数)」は、原審査査定及び保険者等の申出による調整の点数の合計である。

(ケ) 地方単独医療費助成事業の受託

主な3事業（乳幼児医療・重度心身障害者医療・ひとり親家庭等医療）について、全市町村分を受託している中、平成30年度は8市町村から、これら事業に係る対象年齢の拡大等について申し出があり、支払基金ホームページ及び広報誌等により関係方面へ周知を行いました。

(コ) 関係者団体等との打合せ状況

支払基金及び国民健康保険団体連合会の審査委員による審査上の取扱事案の検討協議のため、「社保・国保審査関係連絡調整会議」を3回（医科2回・歯科1回）実施し、審査支払機関間の審査取扱いの差異解消に取り組みました。

さらに、双方の職員による「支払基金・国保連合会事務打合せ会」を1回開催し、事務担当者間の情報共有に努めました。

また、保険者との懇談協議については、協会けんぽ徳島支部との事務担当者打合せ会を毎月実施するとともに、保険者等との打合せ会を3回開催し、再審査の結果、「原審どおり」となった事例を中心に説明を行い、再審査請求についての理解と協力を要請しました。

(カ) 情報セキュリティ関係

事務所への入館管理については、玄関及び通用口においてICカードによる管理とし、事務所に入退所する関係業者に社員証の着用を依頼するとともに、「入室許可証」の着用を義務付けました。

また、職員に対する情報セキュリティに関する研修については、年次計画をもって実施するとともに、新規委嘱の審査委員については、委嘱後速やかに研修を実施しました。

(2) 幹事会の運営状況

幹事会は、保険者代表、被保険者代表、診療担当者代表及び公益代表の各2名の幹事8名と参与4名で構成され、原則、毎月第2木曜日に開催し、事業状況報告並びに事業運営に関する重要事項等について協議を行い、各幹事・参与のご理解とご協力により円滑に運営しました。

(3) 審査委員会の運営状況

ア 審査委員会の構成

審査委員会は、診療担当者代表 16 名、保険者代表 16 名及び学識経験者 16 名の計 48 名（医科 38 名、歯科 7 名、調剤 3 名）で構成しています。

イ 審査委員会の会期

毎月概ね 20 日から土、日曜の休日を含め原則 5 日間で開催しました。

会期中には、輪番による職員の休日勤務体制を実施するなど審査委員応需態勢の整備に努めました。

なお、最終日には審査決定及び審査案件を合議するため第二次審査を開催しました。

ウ 各種部会等

(ア) 審査運営委員会

審査運営委員会は、毎月、前期と後期の 2 回を開催し、審査委員会の運営、審査方法、審査結果の確認、診療科間における差異解消のための検討協議と審査全般に関する諸問題についての協議を行い、審査委員会の円滑な運営に努めました。

(イ) 審査専門部会

審査専門部会は、審査委員会の初日に開催し、高点数明細書（医科 4 万点以上、歯科 1 万 5 千点以上）について専門科別に複数の審査委員による審査を行い、審査の適正・充実に努めました。

(ウ) 再審査部会

再審査部会は、審査委員会会期外に開催しており、保険者及び保険医療機関から再審査申出のあった事案について迅速・適正な処理をしました。

原審査と再審査の審査判断の差異解消のため、検討協議の場を設定するなど、再審査の適正・充実に努めました。

また、再審査部会において処理した事案を原審査担当審査委員にフィードバックすることにより、保険者等からの再審査査定事例を原審査に反映し、再審査査定件数の減少に努めました。

(エ) 審査研究会

審査研究会は、審査委員会最終日に医科、歯科、調剤別に開催し、審査に関する諸規程・通達、疑義解釈等を研究するほか、特別審査委員会、審査専門部会及び再審査部会の審査結果等の周知、審査関係諸会議における疑義照会事例、再審査の結果差異が認められる事例等について協議し、原審査と再審査の整合性を図り審査に関する支部間差異及び審査委員間差異の解消に努めました。

(4) 診療報酬等の収入状況

ア 委託金

委託金については、保険者等の格別のご理解とご協力をいただき、4月末までの収納率は100%となりました。

イ 診療（調剤）報酬等

診療報酬等の納期内収納については、保険者のご協力をいただき、納期内に100%納入をしていただきました。

(5) 診療（調剤）報酬等の支払状況

診療報酬等の支払については、関係方面のご理解とご協力により、支払資金の確保が図られ、保険医療機関等に対して原則21日に支払を完了することができました。

(6) 取扱件数及び金額の状況

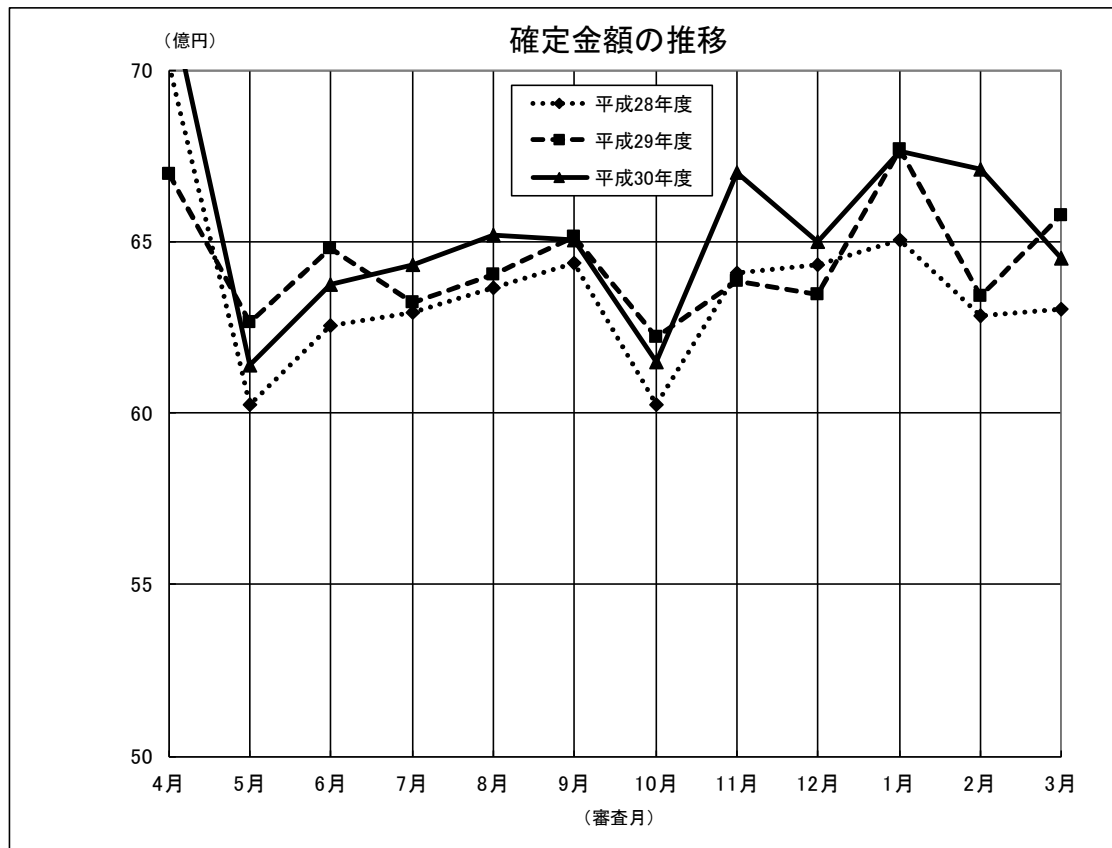
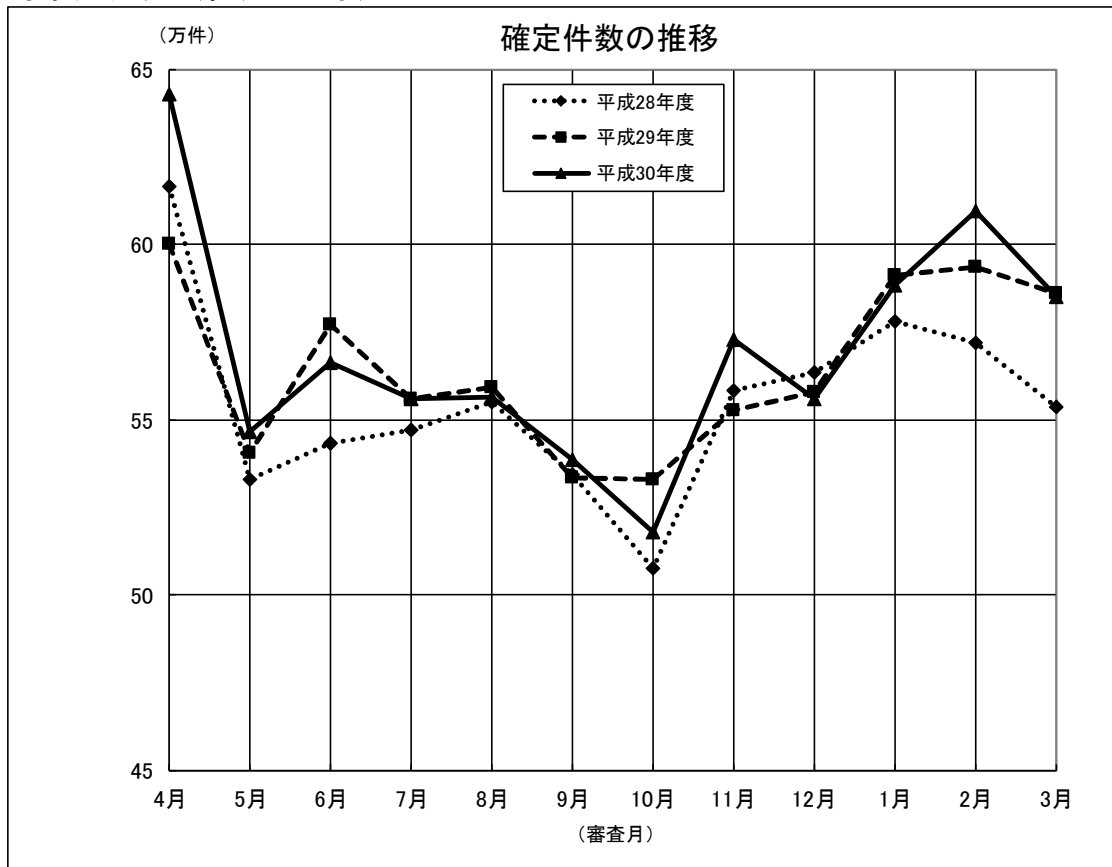
平成30年度における取扱件数は、約683万5千件で、前年度比0.8%増加しており、月平均は約56万9千件となりました。

管掌別の割合は、協会けんぽ49.8%、共済組合11.0%、健保組合13.2%、各法26.0%となりました。

また、取扱金額については、約784億円で、前年度比1.5%増加しており、月平均は約65億円となりました。

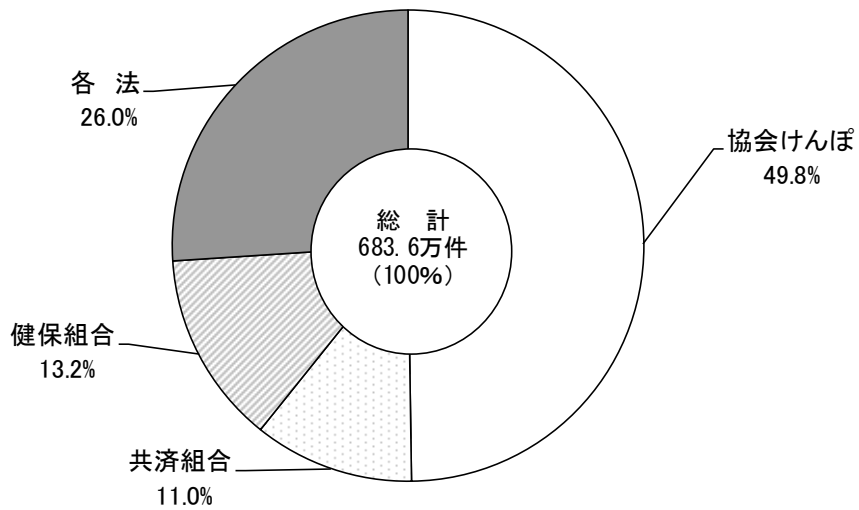
管掌別の割合は、協会けんぽ53.1%、共済組合10.0%、健保組合12.8%、各法24.1%であり、各管掌において件数及び金額の構成割合は概ね同様の状況となりました。

時系列グラフ(直近3か年)

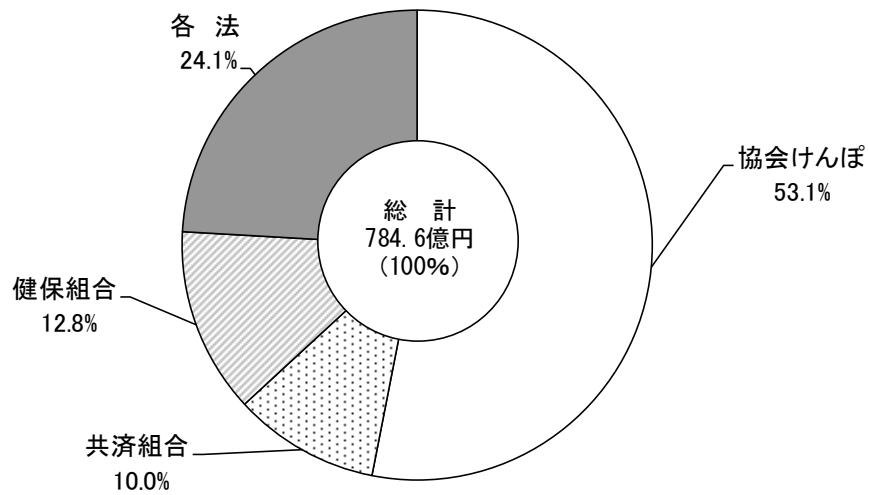


管掌別取扱件数及び金額(円グラフ)

平成30年度 管掌別取扱件数の割合



平成30年度 管掌別取扱金額の割合



2 幹事・参与及び幹事会

(ア) 年度内異動役員

| 区別 | 役員別 | 代表別 | 氏名 | 異動年月日 | 職名又は所属団体名 |
|--------|-----|-----------------|-------|------------|------------------------------|
| 解 嘱 | 参与 | 生活保護 | 酒巻 英紀 | H30. 3. 31 | 徳島県保健福祉部 地域福祉課長 |
| | 参与 | 感染症予防 | 藤井 博 | H30. 3. 31 | 徳島県保健福祉部 健康増進課長 |
| | 参与 | 高齢者医療制度 | 麻植塚佳彦 | H30. 3. 31 | 徳島県保健福祉部 国保制度改革課長 |
| | 幹事 | 公益 | 黒田 泰弘 | H30. 8. 31 | 徳島大学名誉教授 |
| 委 嘱 | 参与 | 生活保護 高齢者医療制度 | 岡 航平 | H30. 4. 1 | 徳島県保健福祉部 国保・自立支援課長 |
| | 参与 | 感染症予防 | 戸川 美史 | H30. 4. 1 | 徳島県保健福祉部 健康増進課長 |
| | 幹事 | 公益 | 苛原 稔 | H30. 9. 1 | 徳島大学大学院医歯薬学研究部 産科婦人科学分野教授 |

(イ) 平成31年3月31日現在

| 役員別 | 代表別 | 氏名 | 委嘱年月日 | 職名又は所属団体名 |
|--------|-----------------------|-------|------------|------------------------------|
| 幹 事 | 保 険 者 | 品川 晴旨 | H29. 10. 1 | 全国健康保険協会徳島支部長 |
| | | 佐藤 仁史 | H29. 6. 30 | 阿波銀行健康保険組合理事長 |
| | 被 保 険 者 | 島 和久 | H28. 9. 1 | 日本労働組合総連合会 徳島県連合会事務局長 |
| | | 林 善章 | H28. 9. 1 | 公益社団法人 徳島県労働者福祉協議会専務理事 |
| | 診 療 担 当 者 | 齋藤 義郎 | H28. 6. 2 | 徳島県医師会会長 |
| | | 森 秀司 | H27. 8. 1 | 徳島県歯科医師会会長 |
| | 公 益 | 宇野 賢治 | H29. 4. 1 | 社会保険診療報酬支払基金徳島支部長 |
| | | 苛原 稔 | H30. 9. 1 | 徳島大学大学院医歯薬学研究部 産科婦人科学分野教授 |
| 参 与 | 生活保護 高齢者医療制度 | 岡 航平 | H30. 4. 1 | 徳島県保健福祉部 国保・自立支援課長 |
| | 感染症予防 | 戸川 美史 | H30. 4. 1 | 徳島県保健福祉部 健康増進課長 |
| | 薬剤師会 | 水口 和生 | H26. 7. 1 | 徳島県薬剤師会会長 |

(ウ) 幹事会開催状況

平成30年度 幹事会開催状況

| 回次 | 開催月日 | 出席 役員数 | 主 要 議 題 |
|-------|---------|-----------|---|
| 第805回 | 30.4.12 | 6名 | <ol style="list-style-type: none"> 1 幹事会参与の委解嘱について 2 審査委員の委嘱について 3 平成30事業年度特別会計予算、事業計画及び資金計画について <ol style="list-style-type: none"> (1) 後期高齢者医療関係 (2) 前期高齢者関係 (3) 病床転換助成事業関係 (4) 認可事業関係 (5) 退職者医療関係 (6) 介護保険関係 (7) 特定B型肝炎ウイルス感染者給付金等支給関係 4 平成30事業年度社会保障・税番号制度会計事業計画及び収入支出予算について 5 社会保険診療報酬支払基金退職者医療関係業務方法書の一部変更について 6 審査支払機関改革における支払基金での取組状況について(平成29年度取組状況) 7 内部監査結果報告(平成29年度下半期)について 8 社会保険診療報酬支払基金定款の変更の認可について 9 平成29事業年度特定B型肝炎ウイルス感染者給付金等支給関係特別会計予算、事業計画及び資金計画の変更の認可について 10 職場における禁煙対策への取組みについて |
| 第806回 | 30.5.10 | 7名 | <ol style="list-style-type: none"> 1 平成30事業年度一般会計及び特別会計の予算等の認可について 2 平成29事業年度病床転換助成事業特別会計予算等の変更の認可について 3 社会保険診療報酬支払基金退職者医療関係業務方法書の一部変更の認可について 4 平成29年度監事監査振り返り及び平成30年度監事監査計画について 5 平成29年度内部監査振り返り及び平成30年度内部監査方針・計画について 6 徳島支部平成30事業年度事業計画における審査充実への取組みについて |
| 第807回 | 30.6.14 | 7名 | <ol style="list-style-type: none"> 1 公益代表役員の公募について 2 平成30年度委託金の状況について 3 平成29年度診療報酬等債権譲渡・差押等処理状況について 4 平成30年度徳島支部・支部総合監査の実施について 5 協会けんぽ徳島支部との打合せ会「診療報酬改定説明会」の実施について 6 平成30年度未コード化傷病名改善要請への取組みについて 7 平成30年度オンラインの推進に向けた取組みについて |

| 回次 | 開催月日 | 出席 役員数 | 主 要 議 題 |
|---------|-----------|-----------|---|
| 第 808 回 | 30. 7. 12 | 6 名 | <ol style="list-style-type: none"> 1 平成 29 事業年度事業状況及び決算について <ol style="list-style-type: none"> (1) 一般会計 (2) 社会保障・税番号制度会計 (3) 後期高齢者医療特別会計等 2 理事会の議事録の取扱い(案)について 3 本部監事監査結果報告について 4 青森支部監事監査結果報告について 5 平成 29 年度診療報酬等確定状況について (平成 29 年 4 月診療分～平成 30 年 3 月診療分) 6 平成 29 年度の審査状況について (平成 29 年 5 月審査分～平成 30 年 4 月審査分) 7 平成 29 年度特別審査委員会の取扱い状況について (平成 29 年 5 月審査分～平成 30 年 4 月審査分) 8 診療報酬改定に係る誤請求について 9 保険者等事務担当者打合せ会の開催について |
| 第 809 回 | 30. 8. 9 | 6 名 | <ol style="list-style-type: none"> 1 平成 30 年 6 月理事会議事録の公表について 2 役員の選任について 3 公益代表役員の公募について 4 審査事務の集約に向けた実証テストの実施状況について 5 平成 29 事業年度後期高齢者医療等特別会計の決算の承認 について 6 岩手支部監事監査結果報告について 7 監事意見に対する取組の進捗状況について 8 四国厚生支局実地監査の実施について 9 平成 30 年度未コード化傷病名改善要請への取組み状況 について 10 平成 30 年度オンラインの推進に向けた取組み状況について 11 平成 30 年度徳島支部における節電の取組みについて |
| 第 810 回 | 30. 9. 13 | 6 名 | <ol style="list-style-type: none"> 1 幹事会の改選(委嘱)について 2 公益代表役員の選任について 3 役員選任の認可について 4 支払基金ホームページにおける「コンピュータチェックに 関する公開」に係るアンケートについて 5 審査事務の集約に向けた実証テストの実施状況について 6 第 14 次審査情報提供(歯科)について 7 平成 30 年 7 月豪雨に伴う被災医療機関等の概算請求状況 について (6 月診療分に係る確定状況及び 7 月診療分に係る請求状況) 8 医療保険と障害者総合支援法による更生医療(法別 15)の 併用分における中間所得層の患者に係る高額療養費の算出誤り に伴う精算処理の終了について 9 平成 30 年度資格関係誤りレセプト発生防止の取組みについて 10 四国厚生支局実地監査の実施結果について 11 保険者等事務担当者打合せ会の開催状況について 12 社保・国保審査関係連絡調整会議の開催状況について |

| 回次 | 開催月日 | 出席 役員数 | 主 要 議 題 |
|---------|------------|-----------|--|
| 第 811 回 | 30. 10. 18 | 6 名 | <ol style="list-style-type: none"> 1 役員選任の認可について 2 参与の選任について 3 審査事務の集約に向けた実証テストの中間報告について 4 平成 30 年 7 月豪雨に伴う被災医療機関等の概算請求状況について（7 月診療分に係る確定状況） 5 第 19 次審査情報提供（医科）について 6 長崎支部監事監査結果報告について 7 実施機関事務担当者打合せ会の開催について 8 平成 30 年度資格関係誤りレセプト発生防止の取組みについて |
| 第 812 回 | 30. 11. 8 | 6 名 | <ol style="list-style-type: none"> 1 基金関係功績者に対する厚生労働大臣表彰について 2 平成 30 年北海道胆振東部地震に伴う概算請求状況について（8 月診療分に係る確定状況及び 9 月診療分に係る請求状況） 3 医療費の動向について ～被用者保険等分～（平成 30 年 4 月～6 月診療分：医科・歯科・調剤） 4 内部監査結果報告について（平成 30 年度上半期） 5 特別審査委員会における審査対象レセプトの拡大について 6 レセプトへの選択式記載コードの記録に係る対応等について |
| 第 813 回 | 30. 12. 13 | 5 名 | <ol style="list-style-type: none"> 1 役員選任の認可について 2 「第 1 回規制改革推進会議 医療・介護WG」によるヒアリングについて 3 平成 30 年北海道胆振東部地震に伴う被災医療機関の概算請求状況について 4 監事意見書の提出について 5 平成 31 年度委託金の事前通知について 6 実施機関事務担当者打合せ会の開催状況について 7 審査事務アシストツールの概要について |
| 第 814 回 | 31. 1. 10 | 6 名 | <ol style="list-style-type: none"> 1 理事長の選任等について 2 審査事務の集約に向けた実証テストの実施結果の報告について 3 「平成 30 年 3 月末現在における診療報酬等収支整理不能額の処理について 4 広島支部監事監査結果報告について 5 平成 30 年度前期分 徳島支部における審査状況について（平成 30 年 5 月審査分～平成 30 年 10 月審査分） |

| 回次 | 開催月日 | 出席 役員数 | 主 要 議 題 |
|---------|-----------|-----------|--|
| 第 815 回 | 31. 2. 14 | 7 名 | 1 社会保険診療報酬支払基金定款の一部変更（案）について 2 規制改革推進会議「第 5 回規制改革推進会議 医療・介護WG」 について 3 平成 31 事業年度支払基金審査支払手数料等について 4 監事意見に対する回答について 5 監事意見に対する取組の進捗状況について 6 熊本支部監事監査結果報告について 7 社保・国保審査関係連絡調整会議の開催状況について 8 平成 31 年度幹事会開催予定日（案）について |
| 第 816 回 | 31. 3. 14 | 5 名 | 1 審査委員の退任について 2 理事長特任補佐の選任について 3 平成 31（2019）事業年度一般会計事業計画について 4 平成 31 事業年度一般会計収入支出予算について 5 平成 30 事業年度特定 B 型肝炎ウイルス感染者給付金等支給 関係特別会計予算、事業計画及び資金計画の変更について 6 保険者との契約の改定について 7 第 20 次審査情報提供（医科）及び第 15 次審査情報提供（歯科） について 8 平成 32 年度新規職員採用計画について 9 和歌山支部監事監査結果報告について 10 社会保険診療報酬支払基金定款の変更の認可について 11 平成 30 年度全国基金審査委員長会議の開催結果について 12 平成 31 年度徳島支部職員の人事異動について |

3 審査委員及び審査委員会

(1) 年度内異動委員

| 区分 | 代表者別 | 診療担当者 | 保 険 者 | 学識経験者 |
|--------|------|-------|-------|-------|
| 30年度当初 | | 16名 | 16名 | 16名 |
| 解 嘱 | | 0名 | 1名 | 0名 |
| 委 嘱 | | 0名 | 1名 | 0名 |
| 年 度 末 | | 16名 | 16名 | 16名 |

(2) 審査委員会開催状況

| 月別 区分 | 30年 4月 | 5月 | 6月 | 7月 | 8月 | 9月 | 10月 | 11月 | 12月 | 31年 1月 | 2月 | 3月 |
|----------------------|----------------------|------------|------------|------------|------------|------------|------------|------------|------------|------------|------------|------------|
| 審査期間 | 自 21日 至 25日 | 24日 28日 | 22日 26日 | 26日 30日 | 23日 27日 | 22日 27日 | 25日 29日 | 22日 27日 | 20日 25日 | 24日 28日 | 22日 26日 | 23日 27日 |
| 審査実施日数 | 5 | 5 | 5 | 5 | 5 | 5 | 5 | 5 | 5 | 5 | 5 | 5 |
| 審査委員数 | 48 | 48 | 48 | 48 | 48 | 48 | 48 | 48 | 48 | 48 | 48 | 48 |
| 審査委員 1人当り 取扱件数 | 12,915 | 11,624 | 11,912 | 11,858 | 11,832 | 11,421 | 11,647 | 12,040 | 11,856 | 12,485 | 12,109 | 12,425 |

4 契 約 の 履 行 状 況

| 種 別 月 別 | 協 会 けんぽ (健保) (船員) | 共 済 組 合 | | | | 健 保 組 合 | | | | 感 染 症 結 核 による 県 及 び 市 | 生 活 保 護 による 県 及 び 市 |
|------------|----------------------------|---------|------------|------------|---------------|---------|------------|------------|---------------|-----------------------|---------------------|
| | | 合 計 | 主 たる 事 務 所 | 従 たる 事 務 所 | 従 に 準 ず る も の | 合 計 | 主 たる 事 務 所 | 従 たる 事 務 所 | 従 に 準 ず る も の | | |
| 30年 4月 | 2 | 14 | 1 | 11 | 2 | 3 | 3 | 0 | 0 | 1 | 9 |
| 5月 | 2 | 14 | 1 | 11 | 2 | 3 | 3 | 0 | 0 | 1 | 9 |
| 6月 | 2 | 14 | 1 | 11 | 2 | 3 | 3 | 0 | 0 | 1 | 9 |
| 7月 | 2 | 14 | 1 | 11 | 2 | 3 | 3 | 0 | 0 | 1 | 9 |
| 8月 | 2 | 14 | 1 | 11 | 2 | 3 | 3 | 0 | 0 | 1 | 9 |
| 9月 | 2 | 14 | 1 | 11 | 2 | 3 | 3 | 0 | 0 | 1 | 9 |
| 10月 | 2 | 14 | 1 | 11 | 2 | 3 | 3 | 0 | 0 | 1 | 9 |
| 11月 | 2 | 14 | 1 | 11 | 2 | 3 | 3 | 0 | 0 | 1 | 9 |
| 12月 | 2 | 14 | 1 | 11 | 2 | 3 | 3 | 0 | 0 | 1 | 9 |
| 31年 1月 | 2 | 14 | 1 | 11 | 2 | 3 | 3 | 0 | 0 | 1 | 9 |
| 2月 | 2 | 14 | 1 | 11 | 2 | 3 | 3 | 0 | 0 | 1 | 9 |
| 3月 | 2 | 14 | 1 | 11 | 2 | 3 | 3 | 0 | 0 | 1 | 9 |

備考 上記以外の各法分は省略している。

5 保険医療機関(保険薬局)等の状況

| 種別 月別 | 医科 | | 歯科 | | 調剤 | | 訪問看護ステーション | |
|----------|--------|-------------|--------|-------------|--------|-------------|------------|----|
| | 保険医療機関 | 保険者の指定したるもの | 保険医療機関 | 保険者の指定したるもの | 保険医療機関 | 保険者の指定したるもの | | |
| 30年 4月 | 706 | 0 | 446 | 0 | 378 | 0 | 59 | |
| 5月 | 700 | 0 | 446 | 0 | 381 | 0 | 61 | |
| 6月 | 705 | 0 | 444 | 0 | 378 | 0 | 61 | |
| 7月 | 700 | 0 | 446 | 0 | 377 | 0 | 64 | |
| 8月 | 702 | 0 | 449 | 0 | 378 | 0 | 61 | |
| 9月 | 701 | 0 | 449 | 0 | 381 | 0 | 63 | |
| 10月 | 703 | 0 | 448 | 0 | 379 | 0 | 63 | |
| 11月 | 705 | 0 | 443 | 0 | 382 | 0 | 64 | |
| 12月 | 702 | 0 | 447 | 0 | 382 | 0 | 64 | |
| 31年 1月 | 703 | 0 | 445 | 0 | 386 | 0 | 67 | |
| 2月 | 703 | 0 | 443 | 0 | 377 | 0 | 65 | |
| 3月 | 実数 | 734 | 0 | 455 | 0 | 386 | 0 | 95 |
| | 請求数 | 699 | 0 | 443 | 0 | 376 | 0 | 67 |

備考 本表は当月中に請求書の提出のあった保険医療機関等数を示したものである。
ただし、3月に掲げた「実数」は、当月末現在の保険医療機関等数である。

6 平成30年度 種類別診療報酬等確定件数・金額及び対比表

(件数)

平成30年3月診療分～平成31年2月診療分

(36) 徳島支部

| 種別 管掌別 | 合計 | | 内科入院 | | 内科入院外 | | 歯科 | | 調剤 | | 食事・生活療養費 | | 訪問看護療養費 | |
|-----------|-----------|----------------|--------|----------------|-----------|----------------|---------|----------------|-----------|----------------|----------|----------------|---------|----------------|
| | 件数 | 前年度 対比 % | 件数 | 前年度 対比 % | 件数 | 前年度 対比 % | 件数 | 前年度 対比 % | 件数 | 前年度 対比 % | 件数 | 前年度 対比 % | 件数 | 前年度 対比 % |
| | 件 | % | 件 | % | 件 | % | 件 | % | 件 | % | 件 | % | 件 | % |
| 協会けんぽ | 3,382,227 | 101.4 | 30,602 | 99.8 | 1,908,062 | 100.8 | 478,076 | 102.2 | 963,959 | 102.0 | 27,651 | 99.9 | 1,528 | 108.5 |
| 船員保険 | 19,945 | 95.1 | 219 | 88.0 | 10,853 | 95.7 | 2,744 | 94.1 | 6,110 | 94.8 | 196 | 84.5 | 19 | 158.3 |
| 共済組合 | 750,675 | 99.7 | 5,918 | 100.2 | 418,444 | 99.2 | 111,058 | 100.0 | 214,906 | 100.6 | 5,125 | 100.8 | 349 | 114.4 |
| 健保組合 | 902,923 | 100.8 | 7,908 | 102.1 | 505,739 | 100.5 | 132,767 | 100.8 | 256,093 | 101.5 | 6,771 | 99.9 | 416 | 131.6 |
| 医療保険合計 | 5,055,770 | 101.0 | 44,647 | 100.1 | 2,843,098 | 100.5 | 724,645 | 101.6 | 1,441,068 | 101.7 | 39,743 | 99.9 | 2,312 | 113.3 |
| 計 | - | - | - | - | - | - | - | - | - | - | - | - | - | - |
| 老人保健 | - | - | - | - | - | - | - | - | - | - | - | - | - | - |
| 7割 | - | - | - | - | - | - | - | - | - | - | - | - | - | - |
| 9割 | - | - | - | - | - | - | - | - | - | - | - | - | - | - |
| 自衛官等 | 6,553 | 95.3 | 66 | 95.7 | 3,496 | 97.3 | 1,411 | 95.9 | 1,580 | 90.7 | 66 | 98.5 | - | - |
| 生活保護 | 289,060 | 99.5 | 17,116 | 98.9 | 160,973 | 98.9 | 21,860 | 98.7 | 88,448 | 100.9 | 16,568 | 99.3 | 663 | 129.0 |
| 戦傷病者 | - | - | - | - | - | - | - | - | - | - | - | - | - | - |
| 自立支援 | 93,703 | 103.9 | 1,309 | 99.1 | 54,359 | 103.5 | 158 | 116.2 | 35,129 | 103.5 | 240 | 92.0 | 2,748 | 124.0 |
| 児童福祉 | 255 | 91.7 | 255 | 91.7 | - | - | - | - | - | - | 222 | 88.8 | - | - |
| 原爆医療 | 49 | 89.1 | - | - | 21 | 65.6 | 9 | ... | 19 | 86.4 | - | - | - | - |
| 精神保健 | 36 | 61.0 | 36 | 61.0 | - | - | - | - | - | - | 36 | 61.0 | - | - |
| 麻薬取締 | - | - | - | - | - | - | - | - | - | - | - | - | - | - |
| 母子保健 | 225 | 92.6 | 225 | 92.6 | - | - | - | - | - | - | 108 | 93.1 | - | - |
| 中国残留邦人等 | 67 | 113.6 | - | - | 34 | 94.4 | 12 | 300.0 | 21 | 110.5 | - | - | - | - |
| 感染症 | 439 | 90.9 | 69 | 97.2 | 209 | 77.4 | - | - | 161 | 113.4 | 22 | 48.9 | - | - |
| 医療観察 | 89 | 136.9 | - | - | 57 | 111.8 | - | - | 20 | 166.7 | - | - | 12 | ... |
| 肝炎治療 | 1,952 | 87.8 | 6 | 30.0 | 700 | 86.7 | - | - | 1,246 | 89.2 | - | - | - | - |
| 老人被爆 | - | - | - | - | - | - | - | - | - | - | - | - | - | - |
| 特定疾患等 | 443 | 106.2 | 7 | 175.0 | 297 | 103.1 | - | - | 139 | 111.2 | 7 | 175.0 | - | - |
| 小児慢性 | 3,838 | 93.4 | 276 | 96.8 | 2,153 | 94.5 | 28 | 73.7 | 1,267 | 90.7 | 198 | 83.5 | 114 | 102.7 |
| 措置等医療 | 3,790 | 97.8 | 121 | 90.3 | 2,107 | 95.2 | 299 | 109.9 | 1,263 | 100.6 | 97 | 86.6 | - | - |
| 難病医療 | 34,542 | 96.7 | 1,061 | 94.0 | 19,029 | 96.2 | 174 | 118.4 | 13,729 | 97.1 | 140 | 23.9 | 549 | 105.6 |
| 特定B型肝炎 | 30 | 115.4 | - | - | 30 | 115.4 | - | - | - | - | - | - | - | - |
| 石綿救済 | 17 | 340.0 | 6 | - | 11 | 220.0 | - | - | - | - | 6 | - | - | - |
| 自治体医療 | 1,345,022 | 100.5 | 7,622 | 99.2 | 740,513 | 100.2 | 197,959 | 105.0 | 398,028 | 99.0 | - | - | 900 | 112.5 |
| 総計 | 6,835,880 | 100.8 | 72,822 | 99.5 | 3,827,087 | 100.4 | 946,555 | 102.2 | 1,982,118 | 101.1 | 57,453 | 98.7 | 7,298 | 117.6 |
| 被保険者 | 1,615,859 | 102.4 | 13,193 | 103.2 | 917,149 | 102.0 | 242,986 | 101.9 | 442,322 | 103.7 | 12,035 | 102.6 | 209 | 104.0 |
| 船員保険 | 5,740 | 101.6 | 77 | 101.3 | 3,061 | 100.9 | 839 | 105.5 | 1,763 | 101.1 | 65 | 89.0 | - | - |
| 共済組合 | 355,654 | 101.0 | 2,878 | 107.6 | 201,329 | 100.6 | 54,165 | 100.4 | 97,244 | 102.0 | 2,533 | 108.5 | 38 | 122.6 |
| 健保組合 | 422,439 | 103.0 | 3,683 | 104.0 | 239,894 | 102.7 | 65,060 | 102.2 | 113,701 | 104.1 | 3,304 | 102.5 | 101 | 103.1 |
| 医療保険合計 | 2,399,692 | 102.3 | 19,831 | 104.0 | 1,361,433 | 101.9 | 363,050 | 101.8 | 655,030 | 103.5 | 17,937 | 103.4 | 348 | 105.5 |
| 被扶養者 | 1,318,505 | 98.8 | 11,142 | 92.5 | 729,473 | 98.2 | 182,180 | 101.5 | 394,598 | 98.9 | 9,581 | 92.9 | 1,112 | 106.1 |
| 協会けんぽ | 9,788 | 91.8 | 75 | 94.9 | 5,333 | 91.6 | 1,428 | 93.2 | 2,941 | 91.5 | 66 | 89.2 | 11 | 91.7 |
| 船員保険 | 365,525 | 98.9 | 2,620 | 94.6 | 200,018 | 98.4 | 53,386 | 99.9 | 109,230 | 99.5 | 2,175 | 94.4 | 271 | 117.3 |
| 共済組合 | 431,714 | 98.7 | 3,615 | 100.7 | 237,614 | 98.3 | 61,532 | 99.2 | 128,660 | 99.0 | 2,879 | 97.4 | 293 | 148.0 |
| 健保組合 | 2,125,532 | 98.8 | 17,452 | 94.4 | 1,172,438 | 98.2 | 298,526 | 100.7 | 635,429 | 99.0 | 14,701 | 94.0 | 1,687 | 113.3 |
| 医療保険合計 | 640,483 | 97.1 | 5,655 | 96.9 | 355,991 | 96.7 | 54,398 | 98.1 | 224,230 | 97.3 | 3,912 | 93.8 | 209 | 86.0 |
| 未就学者(再掲) | 356,810 | 100.5 | 4,631 | 100.1 | 206,690 | 100.0 | 44,120 | 99.8 | 101,192 | 101.9 | 4,461 | 100.4 | 177 | 158.0 |
| 前期高齢者 | 173,736 | 112.9 | 2,733 | 114.2 | 102,537 | 111.4 | 18,949 | 118.2 | 49,417 | 114.0 | 2,644 | 113.5 | 100 | 90.9 |

(注) 1. 合計欄は、食事・生活療養費を除く件数とその対比である。
 2. 老人保健の7割・9割とは給付率の違いであり、7割は一定以上所得者、9割はそれ以外の者が対象である。
 3. 前期高齢者欄の7割・一般とは給付率の違いであり、7割は65歳以上70歳未満の被保険者と被扶養者及び70歳以上75歳未満の現役並み所得者、一般はそれ以外の者が対象である。
 なお、前期高齢者一般については、「70歳前半の被保険者等に係る一部負担金等の軽減特例措置」分を含まない。

平成 30 年度 種類別診療報酬等確定件数・金額及び対比表

(金額)

平成 30 年 3 月 診療分 ～ 平成 31 年 2 月 診療分

(36) 徳島 支部

| 種別 管掌別 | 合計 | | 内科入院 | | 内科入院外 | | 歯科 | | 調剤 | | 食事・生活療養費 | | 訪問看護療養費 | | |
|-----------|------------|------------|------------|-----------|------------|-----------|-----------|-----------|------------|-----------|----------|--------|---------|--------|-------|
| | 金額 | 前年度対比% | 金額 | 前年度対比% | 金額 | 前年度対比% | 金額 | 前年度対比% | 金額 | 前年度対比% | 金額 | 前年度対比% | 金額 | 前年度対比% | |
| | 千円 | % | 千円 | % | 千円 | % | 千円 | % | 千円 | % | 千円 | % | 千円 | % | |
| 協会けんぽ | 41,326,368 | 102.1 | 13,507,643 | 103.0 | 16,805,204 | 102.6 | 4,266,873 | 102.2 | 6,479,084 | 99.9 | 170,620 | 72.1 | 96,944 | 105.5 | |
| 船員保険 | 316,288 | 99.8 | 118,693 | 92.7 | 111,503 | 106.3 | 26,097 | 95.5 | 57,941 | 107.6 | 1,339 | 57.1 | 715 | 166.1 | |
| 共済組合 | 7,893,294 | 100.2 | 2,232,550 | 102.3 | 3,377,058 | 100.0 | 893,785 | 100.3 | 1,341,395 | 97.8 | 27,572 | 69.8 | 20,934 | 111.8 | |
| 健保組合 | 10,016,485 | 102.8 | 3,037,793 | 106.1 | 4,119,769 | 101.8 | 1,128,128 | 99.8 | 1,668,624 | 102.4 | 36,336 | 72.1 | 25,836 | 132.9 | |
| 医療保険合計 | 59,552,435 | 101.9 | 18,896,679 | 103.4 | 24,413,534 | 102.1 | 6,314,882 | 101.4 | 9,547,044 | 100.1 | 235,867 | 71.7 | 144,429 | 110.7 | |
| 計 | - | - | - | - | - | - | - | - | - | - | - | - | - | - | |
| 老人保健 | - | - | - | - | - | - | - | - | - | - | - | - | - | - | |
| 7割 | - | - | - | - | - | - | - | - | - | - | - | - | - | - | |
| 9割 | - | - | - | - | - | - | - | - | - | - | - | - | - | - | |
| 自衛官等 | 88,001 | 104.7 | 25,660 | 105.6 | 30,017 | 108.6 | 13,164 | 91.5 | 18,908 | 109.3 | 253 | 58.7 | - | - | |
| 生活保護 | 13,205,200 | 100.8 | 7,601,831 | 101.7 | 2,920,489 | 101.1 | 414,955 | 97.2 | 1,494,941 | 96.7 | 704,096 | 99.3 | 68,889 | 139.2 | |
| 戦傷病者 | - | - | - | - | - | - | - | - | - | - | - | - | - | - | |
| 自立支援 | 2,117,785 | 96.4 | 230,401 | 85.2 | 1,389,703 | 97.2 | 542 | 126.0 | 341,637 | 91.5 | 8,889 | 86.4 | 146,613 | 130.9 | |
| 児童福祉 | 48,811 | 96.6 | 41,289 | 95.5 | - | - | - | - | - | - | 7,522 | 103.5 | - | - | |
| 原爆医療 | 785 | 90.7 | - | - | 291 | 76.6 | 140 | 137.8 | 354 | 92.2 | - | - | - | - | |
| 精神保健 | 13,211 | 67.4 | 11,442 | 67.3 | - | - | - | - | - | - | 1,769 | 67.7 | - | - | |
| 麻薬取締 | - | - | - | - | - | - | - | - | - | - | - | - | - | - | |
| 母子保健 | 23,072 | 88.9 | 21,085 | 86.0 | - | - | - | - | - | - | 1,987 | 137.8 | - | - | |
| 中国残留邦人等 | 880 | 83.0 | - | - | 259 | 45.8 | 224 | 189.8 | 397 | 105.3 | - | - | - | - | |
| 感染症 | 5,039 | 43.1 | 3,735 | 39.0 | 520 | 96.9 | - | - | 274 | 109.5 | 510 | 38.0 | - | - | |
| 医療観察 | 6,627 | 142.9 | - | - | 5,012 | 119.5 | - | - | 611 | 224.0 | - | - | 1,005 | ... | |
| 肝炎治療 | 33,902 | 76.7 | 418 | 47.5 | 9,141 | 79.5 | - | - | 24,342 | 76.4 | - | - | - | - | |
| 老人被爆 | - | - | - | - | - | - | - | - | - | - | - | - | - | - | |
| 特定疾患等 | 5,941 | 107.5 | 482 | 265.8 | 4,010 | 109.6 | - | - | 1,295 | 77.8 | 153 | ... | - | - | |
| 小児慢性 | 74,444 | 73.3 | 21,250 | 50.1 | 29,562 | 89.8 | 36 | 67.3 | 20,387 | 90.1 | 1,145 | 68.9 | 2,065 | 112.2 | |
| 措置等医療 | 60,431 | 101.3 | 27,786 | 90.2 | 15,945 | 126.4 | 2,250 | 96.5 | 11,048 | 106.4 | 3,401 | 96.7 | - | - | |
| 難病医療 | 547,232 | 99.9 | 136,407 | 82.7 | 179,866 | 106.1 | 574 | 138.0 | 191,217 | 108.7 | 5,770 | 63.1 | 33,398 | 119.7 | |
| 特定B型肝炎 | 188 | 113.9 | - | - | 188 | 113.9 | - | - | - | - | - | - | - | - | |
| 石綿救済 | 557 | 137.8 | 435 | - | 46 | 11.4 | - | - | - | - | 76 | - | - | - | |
| 自治体医療 | 2,671,101 | 101.3 | 346,893 | 103.6 | 1,313,280 | 100.4 | 368,001 | 106.5 | 621,180 | 98.9 | - | - | 21,747 | 105.9 | |
| 総計 | 78,455,643 | 101.5 | 27,365,794 | 102.4 | 30,311,864 | 101.7 | 7,114,767 | 101.4 | 12,273,635 | 99.4 | 971,436 | 90.3 | 418,147 | 122.1 | |
| 被保険者 | 協会けんぽ | 18,708,751 | 102.6 | 5,606,912 | 103.3 | 7,782,370 | 103.6 | 2,283,275 | 100.7 | 2,958,823 | 100.7 | 60,320 | 73.4 | 17,052 | 115.0 |
| 船員保険 | 106,741 | 108.5 | 36,656 | 109.8 | 37,960 | 106.5 | 9,052 | 106.9 | 22,556 | 112.0 | 517 | 69.7 | - | - | |
| 共済組合 | 3,953,915 | 104.5 | 1,062,261 | 113.7 | 1,724,200 | 102.9 | 462,218 | 100.1 | 691,650 | 99.2 | 10,824 | 73.5 | 2,762 | 121.6 | |
| 健保組合 | 4,925,141 | 104.1 | 1,430,405 | 104.6 | 2,029,834 | 104.2 | 592,812 | 99.8 | 848,717 | 106.9 | 15,632 | 72.8 | 7,740 | 109.0 | |
| 医療保険合計 | 27,694,548 | 103.1 | 8,136,235 | 104.8 | 11,574,364 | 103.6 | 3,347,357 | 100.5 | 4,521,746 | 101.6 | 87,293 | 73.3 | 27,554 | 113.9 | |
| 被扶養者 | 協会けんぽ | 14,380,525 | 98.1 | 4,515,651 | 96.5 | 5,997,252 | 98.9 | 1,432,560 | 102.3 | 2,302,100 | 98.1 | 65,830 | 69.7 | 67,132 | 101.0 |
| 船員保険 | 98,652 | 94.8 | 32,719 | 96.1 | 35,145 | 88.1 | 11,967 | 95.5 | 18,022 | 108.9 | 411 | 62.8 | 389 | 90.2 | |
| 共済組合 | 3,396,355 | 96.6 | 935,147 | 91.4 | 1,465,390 | 99.1 | 396,620 | 101.0 | 570,465 | 97.2 | 13,196 | 68.7 | 15,538 | 110.3 | |
| 健保組合 | 4,312,094 | 102.2 | 1,304,851 | 108.6 | 1,803,840 | 100.3 | 474,925 | 100.1 | 694,326 | 97.6 | 16,569 | 75.2 | 17,583 | 155.7 | |
| 医療保険合計 | 22,187,625 | 98.6 | 6,788,368 | 97.8 | 9,301,627 | 99.1 | 2,316,071 | 101.6 | 3,584,913 | 97.9 | 96,005 | 70.4 | 100,642 | 109.1 | |
| 未就学者(再掲) | 5,923,421 | 95.8 | 1,876,592 | 96.9 | 2,743,458 | 96.2 | 357,185 | 97.9 | 922,793 | 92.5 | 9,867 | 67.9 | 13,526 | 90.3 | |
| 前期高齢者 | 7割 | 6,086,277 | 102.5 | 2,500,480 | 107.2 | 2,227,377 | 101.1 | 425,322 | 99.7 | 892,503 | 97.1 | 31,436 | 68.8 | 9,159 | 148.8 |
| 一般 | 3,583,985 | 114.4 | 1,471,597 | 118.1 | 1,310,167 | 113.5 | 226,130 | 120.2 | 547,883 | 107.8 | 21,133 | 76.2 | 7,075 | 89.5 | |

(注) 1. 老人保健の7割・9割とは給付率の違いであり、7割は一定以上所得者、9割はそれ以外の者が対象である。
 2. 前期高齢者欄の7割・一般とは給付率の違いであり、7割は65歳以上70歳未満の被保険者と被扶養者及び70歳以上75歳未満の現役並み所得者、一般はそれ以外の者が対象である。
 なお、前期高齢者一般については、「70歳代前半の被保険者等に係る一部負担金等の軽減特例措置」分を含まない。
 3. 数値は、突合点検による原審査結果を反映したものである。

7 平成30年度 月別取扱件数及び金額

(件数) (36) 徳島支部

| 種別 月別 | 総計 件 | 審査及び支払事務を取扱うものの | | | | | | | | | | |
|----------|-----------|-----------------|-----------|-----------|-----------|-----------|-----------|-----------|-----------|-----------|-----------|-----------|
| | | 医療保険 件 | 老人保健 件 | 自衛官等 件 | 生活保護 件 | 戦傷病者 件 | 自立支援 件 | 児童福祉 件 | 原爆医療 件 | 精神保健 件 | 麻薬取締 件 | 母子保健 件 |
| 総計 | 6,835,880 | 5,055,770 | | 6,553 | 289,060 | | 93,703 | 255 | 49 | 36 | | 225 |
| 30年 3月 | 642,876 | 475,780 | | 569 | 24,429 | | 7,861 | 23 | 8 | 4 | | 28 |
| 4月 | 546,603 | 405,669 | | 463 | 23,705 | | 7,318 | 24 | 4 | 4 | | 21 |
| 5月 | 566,256 | 418,194 | | 595 | 24,639 | | 7,641 | 22 | 5 | 4 | | 21 |
| 6月 | 556,094 | 410,491 | | 527 | 24,645 | | 7,846 | 21 | 5 | 4 | | 20 |
| 7月 | 556,257 | 410,077 | | 547 | 23,857 | | 7,815 | 18 | 3 | 2 | | 14 |
| 8月 | 538,547 | 400,389 | | 600 | 23,825 | | 7,797 | 14 | 3 | 3 | | 14 |
| 9月 | 518,019 | 383,779 | | 440 | 23,310 | | 7,666 | 16 | 2 | 2 | | 15 |
| 10月 | 572,784 | 423,591 | | 488 | 24,373 | | 7,903 | 22 | 5 | 4 | | 24 |
| 11月 | 555,906 | 410,326 | | 488 | 24,365 | | 7,988 | 29 | 2 | 3 | | 9 |
| 12月 | 588,217 | 435,366 | | 607 | 24,055 | | 7,945 | 21 | 4 | 2 | | 26 |
| 31年 1月 | 609,259 | 449,553 | | 674 | 24,459 | | 8,091 | 23 | 4 | 2 | | 18 |
| 2月 | 585,062 | 432,555 | | 555 | 23,398 | | 7,832 | 22 | 4 | 2 | | 15 |

| 種別 月別 | 審査及び支払事務を取扱うものの | | | | | | | | | | | |
|----------|-----------------|------------|-----------|------------|-----------|-------------|-----------|----------|-----------|-----------|-----------|------------|
| | 中国残留邦人等 件 | 特定疾患等 件 | 小児慢性 件 | 措置等医療 件 | 難病医療 件 | 特定B型肝炎 件 | 老人被爆 件 | 感染症 件 | 医療観察 件 | 肝炎治療 件 | 石綿救済 件 | 自治体医療 件 |
| 総計 | 67 | 443 | 3,838 | 3,790 | 34,542 | 30 | | 439 | 89 | 1,952 | 17 | 1,345,022 |
| 30年 3月 | 4 | 34 | 354 | 378 | 2,966 | 3 | | 44 | 8 | 209 | 1 | 130,173 |
| 4月 | 5 | 35 | 313 | 259 | 2,696 | 2 | | 44 | 8 | 162 | 1 | 105,870 |
| 5月 | 5 | 35 | 326 | 335 | 2,826 | 1 | | 44 | 8 | 154 | 1 | 111,400 |
| 6月 | 6 | 38 | 319 | 325 | 2,954 | 2 | | 51 | 7 | 169 | 1 | 108,663 |
| 7月 | 6 | 40 | 307 | 312 | 2,986 | 2 | | 39 | 7 | 175 | 2 | 110,048 |
| 8月 | 6 | 34 | 367 | 297 | 2,804 | 4 | | 28 | 7 | 144 | 1 | 102,210 |
| 9月 | 6 | 41 | 287 | 284 | 2,892 | 3 | | 16 | 7 | 153 | 2 | 99,098 |
| 10月 | 6 | 27 | 291 | 295 | 2,745 | 2 | | 35 | 7 | 166 | 2 | 112,798 |
| 11月 | 6 | 42 | 288 | 294 | 2,862 | 2 | | 48 | 9 | 146 | 1 | 108,998 |
| 12月 | 5 | 44 | 360 | 326 | 3,021 | 6 | | 32 | 8 | 154 | 3 | 116,232 |
| 31年 1月 | 6 | 31 | 324 | 342 | 2,974 | 2 | | 32 | 7 | 159 | 1 | 122,557 |
| 2月 | 6 | 42 | 302 | 343 | 2,816 | 1 | | 26 | 6 | 161 | 1 | 116,975 |

平成30年度 月別取扱件数及び金額

(金額)

(36) 徳島支部

| 種別 月別 | 審査及び支払事務を取扱うものの | | | | | | | | | | | |
|----------|-----------------|------------|------------|------------|------------|------------|------------|------------|------------|------------|------------|------------|
| | 総計 千円 | 医療保険 千円 | 老人保健 千円 | 自衛官等 千円 | 生活保護 千円 | 戦傷病者 千円 | 自立支援 千円 | 児童福祉 千円 | 原爆医療 千円 | 精神保健 千円 | 麻薬取締 千円 | 母子保健 千円 |
| 総計 | 78,455,643 | 59,552,435 | | 88,001 | 13,205,200 | | 2,117,785 | 48,811 | 785 | 13,211 | | 23,072 |
| 30年 3月 | 7,213,279 | 5,529,417 | | 6,596 | 1,132,830 | | 199,124 | 4,276 | 121 | 1,066 | | 2,796 |
| 4月 | 6,138,955 | 4,634,493 | | 6,567 | 1,062,120 | | 164,212 | 4,372 | 76 | 1,154 | | 1,810 |
| 5月 | 6,375,333 | 4,797,578 | | 9,000 | 1,117,645 | | 173,710 | 4,224 | 72 | 1,714 | | 2,062 |
| 6月 | 6,433,662 | 4,857,972 | | 6,473 | 1,114,891 | | 178,810 | 4,018 | 72 | 993 | | 1,793 |
| 7月 | 6,516,249 | 4,951,477 | | 7,859 | 1,092,265 | | 180,280 | 2,557 | 65 | 791 | | 1,418 |
| 8月 | 6,504,828 | 4,928,760 | | 6,012 | 1,109,129 | | 181,254 | 2,248 | 58 | 1,178 | | 1,235 |
| 9月 | 6,147,486 | 4,638,312 | | 7,735 | 1,068,802 | | 171,766 | 2,392 | 52 | 789 | | 1,298 |
| 10月 | 6,701,470 | 5,116,658 | | 7,791 | 1,107,227 | | 175,117 | 3,166 | 73 | 2,192 | | 2,307 |
| 11月 | 6,499,301 | 4,877,152 | | 6,630 | 1,154,886 | | 175,362 | 9,313 | 41 | 1,043 | | 1,826 |
| 12月 | 6,763,436 | 5,179,964 | | 8,273 | 1,082,883 | | 179,595 | 4,051 | 62 | 787 | | 3,080 |
| 31年 1月 | 6,709,714 | 5,072,821 | | 8,903 | 1,143,841 | | 174,811 | 4,277 | 45 | 792 | | 1,976 |
| 2月 | 6,451,929 | 4,967,832 | | 6,164 | 1,018,679 | | 163,744 | 3,916 | 47 | 712 | | 1,470 |

| 種別 月別 | 審査及び支払事務を取扱うものの | | | | | | | | | | | |
|----------|-----------------|-------------|------------|-------------|------------|--------------|------------|-----------|------------|------------|------------|-------------|
| | 中国残留邦人等 千円 | 特定疾患等 千円 | 小児慢性 千円 | 措置等医療 千円 | 難病医療 千円 | 特定B型肝炎 千円 | 老人被爆 千円 | 感染症 千円 | 医療観察 千円 | 肝炎治療 千円 | 石綿救済 千円 | 自治体医療 千円 |
| 総計 | 880 | 5,941 | 74,444 | 60,431 | 547,232 | 188 | | 5,039 | 6,627 | 33,902 | 557 | 2,671,101 |
| 30年 3月 | 82 | 403 | 7,832 | 4,985 | 44,944 | 13 | | 1,201 | 628 | 3,849 | 3 | 273,114 |
| 4月 | 89 | 398 | 5,197 | 3,961 | 41,083 | 9 | | 1,124 | 584 | 3,256 | 3 | 208,447 |
| 5月 | 60 | 449 | 6,074 | 6,352 | 44,136 | 7 | | 389 | 612 | 3,197 | 8 | 208,043 |
| 6月 | 68 | 426 | 6,176 | 4,776 | 45,379 | 9 | | 455 | 694 | 2,649 | 1 | 208,009 |
| 7月 | 68 | 643 | 5,724 | 3,966 | 44,253 | 20 | | 1,112 | 627 | 2,863 | 26 | 220,235 |
| 8月 | 77 | 673 | 6,339 | 5,292 | 44,797 | 22 | | 167 | 618 | 2,390 | 10 | 214,570 |
| 9月 | 75 | 626 | 5,731 | 4,743 | 43,791 | 9 | | 41 | 562 | 2,441 | 183 | 198,138 |
| 10月 | 110 | 282 | 6,588 | 4,909 | 48,474 | 12 | | 102 | 471 | 2,583 | 109 | 223,300 |
| 11月 | 87 | 523 | 4,847 | 4,059 | 48,186 | 8 | | 114 | 721 | 2,669 | 8 | 211,826 |
| 12月 | 65 | 557 | 6,361 | 8,680 | 51,124 | 60 | | 53 | 461 | 2,323 | 197 | 234,858 |
| 31年 1月 | 69 | 483 | 7,242 | 4,503 | 47,464 | 14 | | 69 | 369 | 3,100 | 1 | 238,933 |
| 2月 | 30 | 477 | 6,333 | 4,205 | 43,599 | 6 | | 214 | 281 | 2,582 | 8 | 231,628 |

(注) 数値は、突合点検による原審査結果を反映したものである。