

事業概要

平成30年度

社会保険診療報酬支払基金鹿児島支部

目 次

1	事業概況	1
2	幹事・参与及び幹事会	9
3	審査委員及び審査委員会	12
4	契約の履行状況	13
5	保険医療機関（保険薬局）の状況	14
6	平成30年度種類別診療報酬等確定件数・金額及び対比表	15
7	平成30年度月別取扱件数及び金額	17

凡例

- 1 本概要は、平成30年度中（4月1日から翌年3月31日までの期間）における事業の状況を収録したものである。
ただし、診療報酬等に基づく事項の年度は、平成30年3月から翌年2月までの診療月をもって1か年とした。
- 2 本概要中「医療保険」として一括記載した計数は、協会けんぽ、船員保険、共済組合及び健康保険組合の合計を示したものである。
- 3 単位未満の数値は、四捨五入を原則とした。したがって総計とその内訳の計とは必ずしも一致しない。

1 事業概況

(1) 一般状況

ア 支払基金の現況

社会保険診療報酬支払基金は、昭和 23 年 9 月に設立以来、被用者保険の保険者等からの委託を受けて診療報酬の「適正な審査」と「迅速な支払」を使命とした専門機関として医療保険制度を支えてきた。

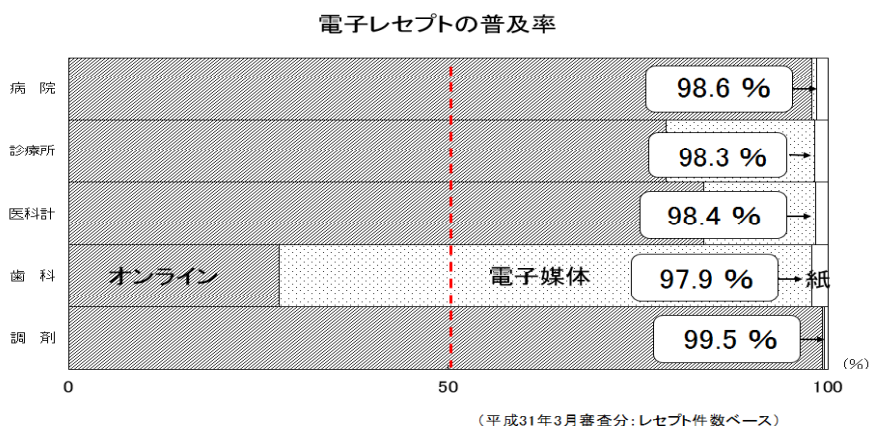
平成 30 年度は、診療報酬の適正な審査・迅速な支払を堅持しつつ、審査結果に関する的確な説明や、審査に関する不合理な差異解消のための一定の見解のとりまとめの取り組みを進めるとともに、紙レセプトの画像化などの事業運営の効率化を推進した。「審査の充実」は、IT を活用した突合点検及び縦覧点検の充実、DPC 対象病院の増加に対応するため、DPC レセプトの審査の充実について重点的に取り組んだ。審査に係る不合理な差異の解消は、審査充実全体会議における審査の取扱いに関する情報の提供「一定の見解」について、平成 31 年 3 月までに 43 事例を関係団体へ情報提供した。また、医療事務担当者を対象とした「適正なレセプト提出のための説明会」を 2 地区開催し、請求誤り事例に対する算定ルールの解説及びオンライン化推進に向けた働きかけを行った。

「請求支払業務の適正化及び効率化」は、紙レセプトの減少を踏まえ、効率的な業務フローとするため、平成 28 年 4 月処理からすべての紙レセプトの画像化による請求支払業務を実施し、医療機関から請求された紙レセプトを画像化したうえで、オンライン又は電子媒体により画像レセプトを保険者等へ請求した。「効率的な事業運営」について、手数料水準は平均手数料 64.30 円で、前年度の平均手数料を 3.00 円引き下げた。

また、診療報酬等の収納・支払については、保険者をはじめ行政機関等関係方面の理解と協力を得て所定期日までに完了することができ、平成 30 年度の支部業務運営は全般にわたって、円滑に実施することができた。

イ 支部における取組状況

(ア) 電子レセプトの請求及び普及状況



平成 31 年 3 月審査分において、全請求件数に対して電子レセプトの請求件数割合は医科 98.4%、歯科 97.9%、調剤 99.5%であった。

(イ) オンラインによる請求前資格確認の普及取組

請求前の資格確認を実施することで、保険者における事務処理負担の軽減や再請求の迅速化が図られることから、平成 30 年 11 月に実施した保険者等との事務打合せ会において、資格関係誤りレセプトの発生状況及びオンラインによる請求前資格確認の流れ・メリット等の説明を行ったが、事務の大幅な効率化及び費用対効果が望めないとして拡大は困難な状況である。

(ロ) 審査事務

審査事務については業務処理日程を検証し、最大限の審査事務期間の確保に努めた。

また、審査事務を実施するに当たっては、審査専門部会分、入院分及び重点対象医療機関分等優先順位を設定し、審査事務に要する時間を適切に配分するとともに、担当審査委員の出席予定を事前に把握し計画的な審査事務の実施に努めた。

(ハ) 審査委員と職員の連携強化

職員の審査事務分担を診療科別分担とし診療科グループ(各係 5~7 名の職員)と各診療科別の審査委員(8~14 名)とが一体となって審査及び審査事務を行い、審査委員と職員との連携強化を図った。

(ニ) 審査委員間及び支部間の不合理な差異の解消

原審査・再審査事例を把握し、審査委員間の差異がある事例は審査委員会に対して積極的に協議(合議)を働きかけ、審査取決事項として成文化したものを審査取決事項システムに登録し、審査情報の共有化を図り、審査委員間の差異解消に努めた。

(ホ) 職員研修

職員個々の審査事務の技能向上を図るため、中央研修の伝達研修、理解度の把握後のフォローアップ及び審査事務充実グループによる勉強会(毎月)を実施した。

(ヘ) 再審査査定割合の減少

単月・突合・縦覧点検を含む再審査査定割合の減少目標数値を設定し、自らが担当している医療機関の分析、検証を行い取り組むべき課題を整理し、改善策に結びつけるため P D C A を実施した。

また、レセプト電算処理システムにおける点検条件(コンピュータチェック)については、再審査査定事例を基に効果的な登録を行うと共に精緻化を図った。

(7) 審査状況

支払基金における審査状況
平成30年度

(医科歯科計, 全請求者分)

処理区分		全管掌分								
		件数	請求1万件 当たり件数	点数	請求1万点 当たり点数	対前年増減率				
		(件)	(件)	(千点)	(点)	(%)	(%)	(%)	(%)	
原 審 査	請求	8,148,785	-	17,586,523	-	1.5	-	2.2	-	
	査定	97,858	120.1	48,198	27.4	▲ 6.6	▲ 8.0	▲ 6.1	▲ 8.2	
	単月点検分	71,956	88.3	40,913	23.3	▲ 8.6	▲ 9.9	▲ 7.4	▲ 9.5	
	突合点検分	13,438	16.5	3,350	1.9	4.2	2.7	7.6	5.2	
	縦覧点検分	12,464	15.3	3,935	2.2	▲ 5.3	▲ 6.7	▲ 2.6	▲ 4.7	
保 険 者 等 の 申 出 に よ る 調 整	保 険 者	原審どおり	68,864	85.0	-	-	1.4	▲ 0.7	-	-
		単月点検分	39,441	48.7	-	-	5.7	3.5	-	-
		突合点検分	14,202	17.5	-	-	▲ 14.4	▲ 16.2	-	-
		縦覧点検分	15,221	18.8	-	-	8.6	6.4	-	-
	査定	36,018	44.5	10,682	6.1	25.9	23.2	23.9	20.1	
	単月点検分	18,107	22.4	5,429	3.1	38.1	35.2	25.7	21.9	
	突合点検分	7,541	9.3	1,832	1.1	12.0	9.7	15.0	11.6	
	縦覧点検分	10,370	12.8	3,421	2.0	18.2	15.7	26.1	22.3	
	審査返戻	973	1.2	16,826	9.7	▲ 1.7	▲ 3.8	12.9	9.4	
	単月点検分	462	0.6	8,537	4.9	15.5	13.1	17.4	13.8	
	突合点検分	4	0.0	5	0.0	-	-	-	-	
	縦覧点検分	507	0.6	8,283	4.8	▲ 14.1	▲ 15.9	8.5	5.2	
	計	105,855	130.7	-	-	8.6	6.3	-	-	
	医 療 機 関	原審どおり	2,307	2.8	-	-	7.4	5.1	-	-
		査定	1,190	1.5	▲ 1,931	▲ 1.1	▲ 3.6	▲ 5.7	38.3	34.1
		計	3,497	4.3	-	-	3.3	1.2	-	-
	資 格 返 戻 等	資格返戻	18,951	23.3	72,404	41.2	▲ 9.6	▲ 10.9	4.2	1.9
事務返戻		1,639	2.0	4,426	2.5	▲ 6.9	▲ 8.3	▲ 66.9	▲ 67.6	
その他		8,562	10.5	100,188	57.0	7.5	5.9	▲ 18.9	▲ 20.7	
査定・返戻等の合計(点数)		-	-	250,792	-	-	-	▲ 10.4	-	

注 1:「請求1万件(点)当たり件数(点数)」は、原審査請求件数(点数)に対するものである。ただし、再審査の「請求1万件(点)当たり件数(点数)」は、4~6か月前平均原審査請求件数(点数)に対するものである。
2:「査定・返戻等の合計(点数)」は、原審査査定及び保険者等の申出による調整の点数の合計である。

平成 30 年度の審査状況については、請求件数約 815 万件、請求点数約 176 億点に対して、査定件数約 98,000 件、査定点数約 4,820 万点となり、対前年増減率は、査定件数で 6.6%の減、査定点数で 6.1%の減であった。また、査定及び返戻で調整した点数は、2 億 5,079 万点であった。

(ケ) 地方単独医療費助成事業の受託

平成 30 年 10 月から受託した乳幼児医療給付事業（住民税非課税世帯の未就学児）において、5 月に鹿児島県主催の「市町村向け説明会」、7 月から 8 月に「医療機関等向け説明会」へ 7 地区に分かれ訪問し、レセプトの請求方法及び高額療養費の取り扱い等について説明を行った。

(コ) 関係団体等との打合せ状況

事務打合せ会として、協会けんぽは毎月 1 回（定例）、健康保険組合連合会と 1 回（8 月）、共済組合、健康保険組合及び自衛官等は年 1 回（11 月）、国保連合会は年 1 回（3 月）、鹿児島県保険診療協議会（10 月）を、それぞれ開催し、事業計画に基づく取り組み等の説明を行った。

(ク) 情報セキュリティ関係

情報漏えい事故等の事例を用いて、情報漏えいの重大性及び事故防止の重要性について全職員に周知した。また、セキュリティ関係法令等の遵守徹底を図るための教育・訓練も実施し、情報漏えいに繋がる事故の防止に努めた。

(2) 幹事会の運営状況

幹事会は、保険者、被保険者、診療担当者及び公益の代表各々 2 名の幹事並びに参加 4 名（うち調剤担当者代表 1 名）の計 12 名で構成している。

幹事会の開催日については、理事会の議題等を早期に幹事会の議題に反映させるため、原則、毎月第 2 水曜日を定例開催日としている。

運営については、事業状況等、定例的な報告事項は、プロジェクター及びタブレット端末を使用し報告するとともに、その月の主要事項及び業務運営に関する重要事項について協議を行い、幹事及び参加の理解と協力のもとに円滑に運営した。

(3) 審査委員会の運営状況

ア 審査委員会の構成

審査委員会は、診療担当者代表、保険者代表及び学識経験者の区分ごとに各々 26 名で計 78 名の審査委員（医科 67 名、歯科 8 名、調剤 3 名）をもって構成し、そのうち主任審査委員は医科 10 名（うち医療顧問、医科 2 名・歯科 1 名）としている。

イ 審査委員会の会期

審査委員会は、毎月 25 日頃から 5 日間（土曜・日曜日を含む。）開催するとともに、9 時から 21 時まで審査対応態勢を整え、審査委員が審査しやすい環境整備に努めた。

ウ 各種部会等

(7) 審査運営委員会

審査運営委員会は、18名（主任10名、一般8名）の委員で構成し、毎月審査委員会の前期と後期2回開催した。

前期については、審査委員会初日に開催し、審査委員会の運営、審査方法並びにその他審査全般に関する重要な事項について協議を行った。

後期については、毎月、月末頃に開催し、審査結果の確認に関する事項及び医療機関への指示文書を協議する等、審査委員会の円滑な運営及び事後の審査への反映を図った。

(8) 審査専門部会

審査専門部会は、52名の部会員で構成し、原則として審査委員会会期中の2日目に開催している。対象レセプトは6万点以上の高点数分レセプト（特別審査対象分及び包括点数が大部分を占めるレセプトを除く。）としている。

なお、専門的な特殊な事例等で判断が困難な事例については、同部会の合議によりその取り扱いについて決定した。

(9) 再審査部会

再審査部会は、75名の部会員で構成し、毎月、月末頃に開催しており、保険者及び保険医療機関から再審査申し出がなされた明細書について、診療科別に審査を行い、再審査部会員の合議により適正かつ迅速な処理に努めた。

再審査処理に当たっては、原審査との整合性を図りつつ、審査上の取扱いに差異があると思われる事例については、その都度協議を行い、その結果を審査研究会で全審査委員に周知し、審査委員間の差異解消に努めた。

(10) 審査研究会

審査研究会は、審査委員会最終日の第2次審査終了後に医科、歯科及び調剤別に開催し、審査に関する諸通知の周知徹底と審査上の疑義事項についての研究・協議を行うほか、審査専門部会、特別審査委員会及び再審査部会の審査状況の報告等を行い、審査委員間の差異解消に努めた。

(4) 診療報酬の収入状況

ア 委託金

委託金については、保険者の理解と協力により、共済組合、健保組合ともに前年度に引き続き100%の収納が得られた。

イ 診療（調剤）報酬

厳しい保険者財政のなか、保険者及び実施機関の理解と協力により、診療費及び事務費については、納期内に収納することができた。

特に、一般医療機関に対する支払完了日が銀行の休日にあたる特定月については、特段の理解と協力が得られた。

(5) 診療（調剤）報酬の支払状況

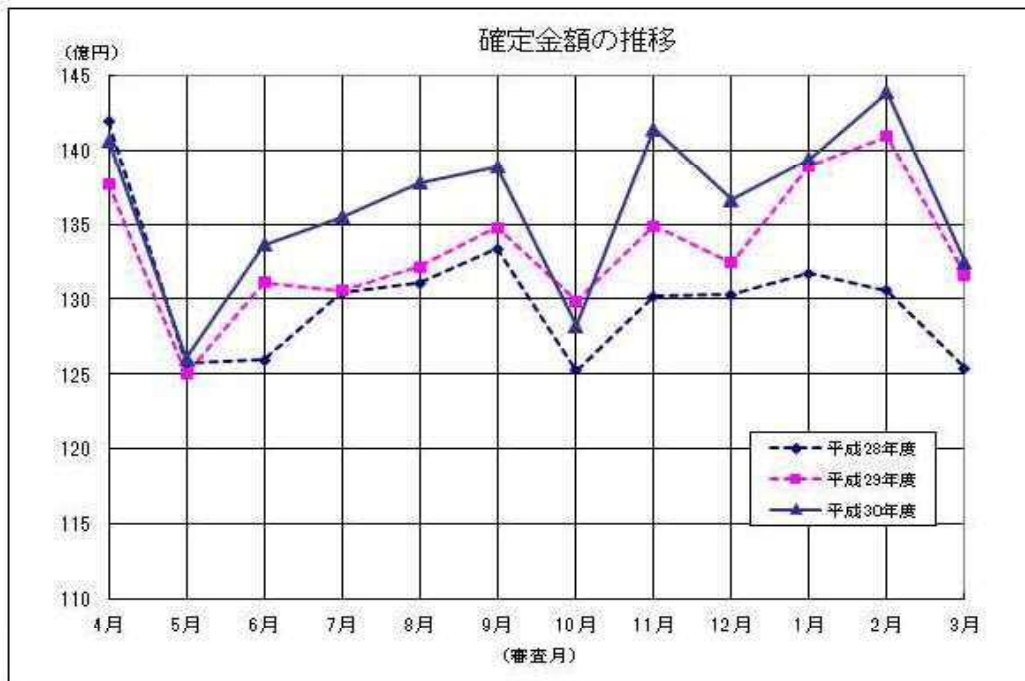
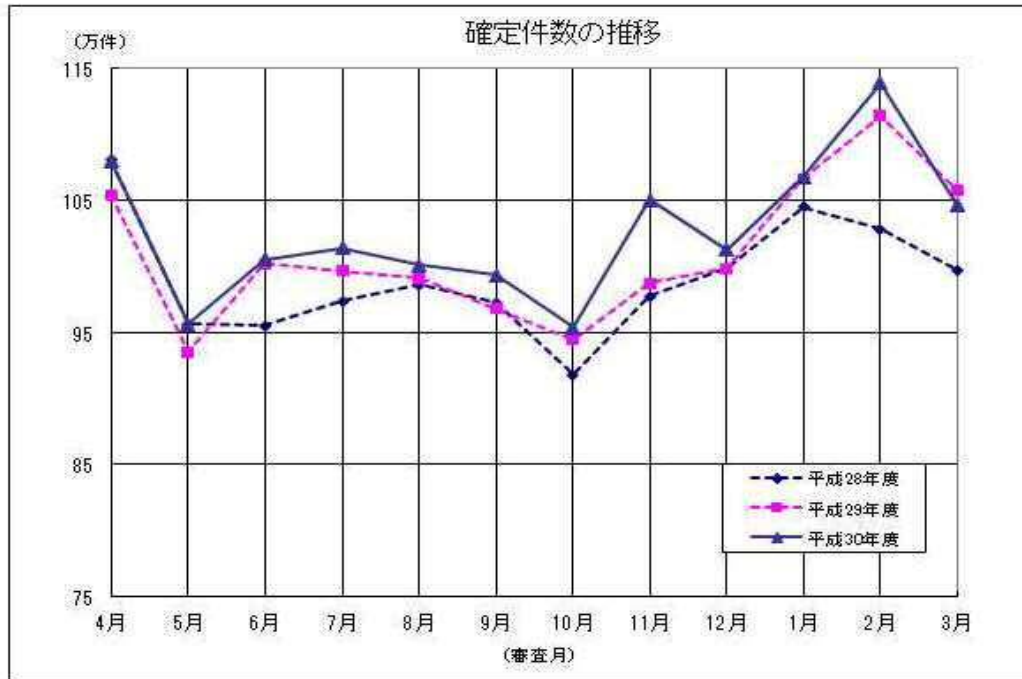
診療報酬の支払については、関係方面の理解と協力により支払資金の確保に万全を期しながら、全ての医療機関等に対し支払期日に完了することができた。

(6) 取扱件数及び金額の状況

平成 30 年度の確定件数は約 1,232 万件で対前年度比 101.7%となった。また、確定金額は約 1,634 億円で対前年度比 102.2%となった。

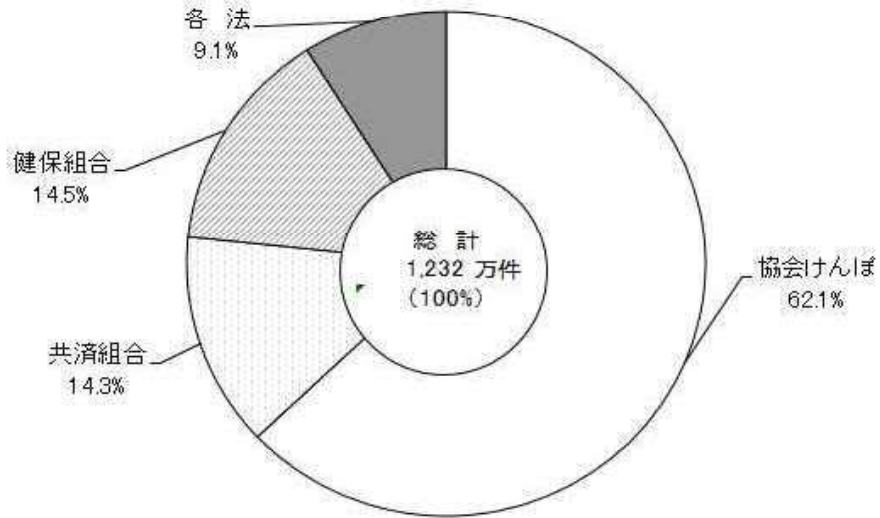
なお、月別の確定件数の推移、確定金額の推移、管掌別件数の割合及び管掌別金額の割合を以下に表示した。

時系列グラフ(直近3か年)

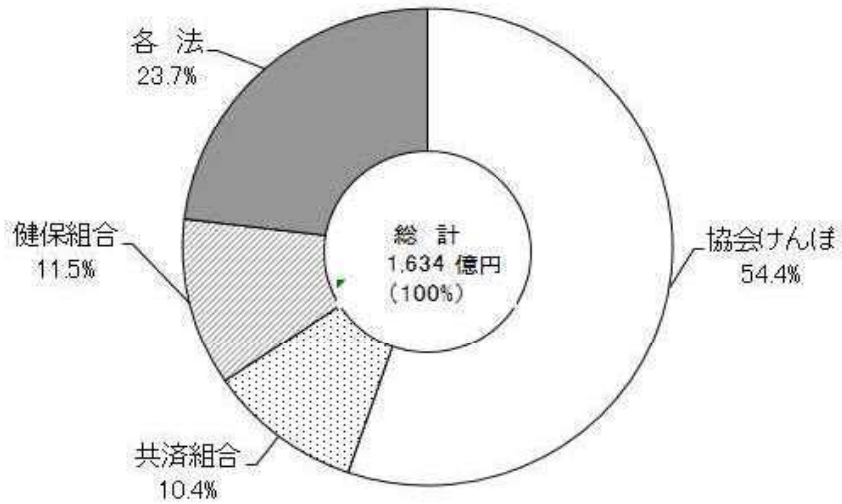


管掌別取扱件数及び金額(円グラフ)

平成30年度 管掌別取扱件数の割合



平成30年度 管掌別取扱金額の割合



2 幹事・参与及び幹事会

(1) 年度内異動役員

区分	役員別	代表別	氏名	異動年月日	職名又は所属団体名
委嘱	幹事	公益	鎮寺裕人	30.9.1	九州地方社会保険医療協議会鹿児島部会 会長
	参与		岩松洋一	30.4.1	鹿児島県くらし保健福祉部健康増進課長
解嘱	幹事	公益	大橋章浩	31.3.31	社会保険診療報酬支払基金鹿児島支部 支部長
			弓指博昭	30.8.31	九州地方社会保険医療協議会鹿児島部会 会長
	参与		上橋勉	31.3.31	鹿児島県くらし保健福祉部国民健康保険課長

(2) 平成31年3月31日現在役員

役員別	代表別	氏名	委嘱年月日	職名又は所属団体名
幹事	保険者	加藤伸一	29.10.1	全国健康保険協会鹿児島支部 支部長
	〃	今村禎一	29.6.1	鹿児島銀行健康保険組合 常務理事
	被保険者	有村忠洋	22.9.1	鹿児島県社会保険委員会連合会 会長
	〃	喜納浩信	28.12.1	日本労働組合総連合会鹿児島県連合会 副会長
	診療担当者	池田琢哉	22.4.1	鹿児島県医師会 会長
	〃	伊地知博史	29.7.1	鹿児島県歯科医師会 会長
	公益	大橋章浩	29.4.1	社会保険診療報酬支払基金鹿児島支部 支部長
	〃	鎮寺裕人	30.9.1	九州地方社会保険医療協議会鹿児島部会 会長
参与		上野泰弘	28.6.1	鹿児島県薬剤師会 会長
		緒方隆	29.12.1	鹿児島県くらし保健福祉部社会福祉課長
		岩松洋一	30.4.1	鹿児島県くらし保健福祉部健康増進課長
		上橋勉	29.4.1	鹿児島県くらし保健福祉部国民健康保険課長

(3) 幹事会開催状況

回次	開催年月日	開催場所	出席役員数	主 要 議 題
782	30.4.11	鹿児島支部	11名	1 参与の委解嘱について 2 平成30事業年度特別会計予算、事業計画及び資金計画（案）（後期高齢者医療関係、前期高齢者関係、病床転換助成事業関係、認可事業関係、退職者医療関係、介護保険関係、特定B型肝炎ウイルス感染者給付金等支給関係） 3 平成30事業年度社会保障・税番号制度会計事業計画及び収入支出予算（案） 4 社会保険診療報酬支払基金退職者医療関係業務方法書の一部変更（案） 5 審査支払機関改革における支払基金での取組状況（平成29年度取組状況） 6 内部監査結果報告（平成29年度下半期）について 7 社会保険診療報酬支払基金定款の変更の認可について 8 平成29事業年度特定B型肝炎ウイルス感染者給付等支給関係特別会計予算、事業計画及び資金計画の変更の認可について 9 平成30年5月の諸会議・行事予定及び審査委員会の日程について 10 平成30年度事業計画実施要領（要旨）について 11 コンピュータチェックに関する公開について 12 審査委員会運営規程基準の見直しについて 13 定例報告
783	30.5.9	鹿児島支部	8名	1 平成30事業年度一般会計及び特別会計の予算等の認可について 2 平成29事業年度病床転換助成事業特別会計予算等の変更の認可について 3 社会保険診療報酬支払基金退職者医療関係業務方法書の一部変更の認可について 4 平成29年度監事監査振り返り及び平成30年度監事監査計画について 5 平成29年度内部監査振り返り及び平成30年度内部監査方針・計画について 6 平成30年6月の諸会議・行事予定及び審査委員会の日程について 7 定例報告
784	30.6.6	鹿児島支部	8名	1 公益代表役員の公募について 2 平成30年度委託金の状況について 3 平成29年度診療報酬等債権譲渡・差押等処理状況について 4 平成30年7月の諸会議・行事予定及び審査委員会の日程について 5 定例報告
785	30.7.11	鹿児島支部	8名	1 平成29事業年度事業状況及び決算について (1)一般会計 (2)社会保障・税番号制度会計 (3)後期高齢者医療特別会計等 2 理事会の議事録の取扱いについて 3 本部監事監査結果報告について 4 青森支部監事監査結果報告について 5 平成29年度診療報酬等確定状況（平成29年4月診療分～平成30年3月診療分） 6 平成29年度の審査状況（平成29年5月審査分～平成30年4月審査分） 7 平成29年度特別審査委員会の取扱状況（平成29年5月審査分～平成30年4月審査分） 8 平成30年8月の諸会議・行事予定及び審査委員会の日程について 9 定例報告
786	30.8.8	鹿児島支部	9名	1 平成30年6月理事会議事録の公表について 2 役員の選任 3 公益代表役員の公募 4 平成29事業年度後期高齢者医療等特別会計の決算の承認について 5 岩手支部監事監査結果報告について 6 監事意見に対する取組みの進捗状況について 7 平成30年9月の諸会議・行事予定及び審査委員会の日程について 8 定例報告
787	30.9.5	鹿児島支部	8名	1 幹事の委解嘱について 2 公益代表役員の選任について 3 役員の選任の認可について 4 第14次審査情報提供（歯科）について 5 平成30年7月豪雨に伴う被災医療機関等の概算請求状況（6月診療分に係る確定状況及び7月診療分に係る請求状況）について 6 医療保険と障害者総合支援法による更生医療（法別番号「15」）の併用分における中間所得層の患者に係る高額療養費の算出誤りに伴う精算処理の終了について 7 平成30年10月の諸会議・行事予定及び審査委員会の日程について 8 定例報告

回次	開催年月日	開催場所	出席役員数	主 要 議 題
788	30.10.18	鹿児島支部	9名	<ul style="list-style-type: none"> 1 審査事務の集約に向けた実証テストの実施に係る中間報告について 2 役員選任の許可について 3 参与の選任について 4 平成30年7月豪雨に伴う被災医療機関等の概算請求状況(7月診療分に係る確定状況)について 5 第19次審査情報提供(医科)について 6 長崎支部監事監査結果報告について 7 平成30年11月の諸会議・行事予定及び審査委員会の日程について 8 定例報告
789	30.11.7	鹿児島支部	8名	<ul style="list-style-type: none"> 1 平成30年北海道胆振東部地震に伴う概算請求状況(8月診療分に係る確定状況及び9月診療分に係る請求状況)について 2 医療費の動向(平成30年4月～6月診療分:医科/歯科/調剤)～被用者保険等分～ 3 特別審査委員会における審査対象レセプトの拡大について 4 基金関係功績者に対する厚生労働大臣表彰について 5 内部監査結果報告(平成30年度上半期)について 6 平成30年12月の諸会議・行事予定及び審査委員会の日程について 7 「適正なレセプト提出のための説明会」の開催状況について 8 地方単独医療費助成事業(乳幼児医療給付事業)の受託開始について 9 「平成30年度保険者等との事務打合せ会」の開催について 10 定例報告
790	30.12.5	鹿児島支部	7名	<ul style="list-style-type: none"> 1 役員選任の認可について 2 「第1回規制改革推進会議 医療・介護WG」によるヒアリングについて 3 平成30年北海道胆振東部地震に伴う被災医療機関の概算請求状況(9月診療分に係る確定状況)について 4 監事意見書の提出について 5 平成31年1月の諸会議・行事予定及び審査委員会の日程について 6 「平成30年度保険者等との事務打合せ会」の開催結果について 7 定例報告
791	31.1.9	鹿児島支部	8名	<ul style="list-style-type: none"> 1 理事長の選任等について 2 審査事務の集約に向けた実証テストの実施結果の報告について 3 「平成30年3月末現在における診療報酬等収支整理不能額」の処理について 4 広島支部監事監査結果報告について 5 平成31年2月の諸会議・行事予定及び審査委員会の日程について 6 「適正なレセプト提出のための説明会」の開催について 7 定例報告
792	31.2.6	鹿児島支部	8名	<ul style="list-style-type: none"> 1 社会保険診療報酬支払基金定款の一部変更について 2 平成31事業年度支払基金審査支払手数料等について 3 監事意見に対する回答について 4 監事意見に対する取組みの進捗状況について 5 熊本支部監事監査結果報告について 6 規制改革推進会議「第5回規制改革推進会議 医療・介護WG」について 7 平成31年3月の諸会議・行事予定及び審査委員会の日程について 8 定例報告
793	31.3.6	鹿児島支部	7名	<ul style="list-style-type: none"> 1 理事長特任補佐の選任について 2 平成31事業年度一般会計事業計画について 3 平成31事業年度一般会計収入支出予算について 4 平成30事業年度特定B型肝炎ウイルス感染者給付金等支給関係特別会計予算、事業計画及び資金計画の変更について 5 保険者との契約の改定について 6 第20次審査情報提供(医科)及び第15次審査情報提供(歯科)について 7 平成32年度新規職員採用計画について 8 和歌山支部監事監査結果報告について 9 社会保険診療報酬支払基金定款の変更の認可について 10 平成31年4月の諸会議・行事予定及び審査委員会の日程について 11 「適正なレセプト提出のための説明会」の開催状況について 12 定例報告

3 審査委員及び審査委員会

(1) 年度内異動委員

代表別 区 別	診 療 担 当 者	保 険 者	学 識 経 験 者
年 度 当 初	26 名	26 名	26 名
解 嘱	0 名	0 名	0 名
委 嘱	0 名	0 名	0 名
代表区分の変更	0 名	0 名	0 名
年 度 末	26 名	26 名	26 名

(2) 審査委員会開催状況

月 別 区 別	30年	5月	6月	7月	8月	9月	10月	11月	12月	31年	2月	3月
	4月									1月		
審 査 期 間	自 21 日	24 日	22 日	26 日	23 日	22 日	25 日	24 日	20 日	24 日	22 日	23 日
	至 25 日	28 日	26 日	30 日	27 日	27 日	29 日	28 日	23 日	28 日	26 日	27 日
審査実施日数	4 日	4 日	4 日	4 日	4 日	4 日	4 日	4 日	4 日	4 日	4 日	4 日
審査委員数	78 名	78 名	78 名	78 名	78 名	78 名	78 名	78 名	78 名	78 名	78 名	78 名
審査委員 一人当 取扱件数	件 13,969	件 12,394	件 13,019	件 13,134	件 12,978	件 12,849	件 12,349	件 13,590	件 13,117	件 13,814	件 14,733	件 13,543

4 契約の履行状況

種別 月別	協会 けんぽ (船員 保険)	共済組合				健康保険組合				感染症結核による 県及び市	生活保護による 県及び市
		合計	主たる事務所	従たる事務所	従に準ずるもの	合計	主たる事務所	従たる事務所	従に準ずるもの		
30年											
4月	2	20	1	14	5	3	3	0	0	2	22
5月	2	20	1	14	5	3	3	0	0	2	22
6月	2	20	1	14	5	3	3	0	0	2	22
7月	2	20	1	14	5	3	3	0	0	2	22
8月	2	20	1	14	5	3	3	0	0	2	22
9月	2	20	1	14	5	3	3	0	0	2	22
10月	2	20	1	14	5	3	3	0	0	2	22
11月	2	20	1	14	5	3	3	0	0	2	22
12月	2	20	1	14	5	3	3	0	0	2	22
31年											
1月	2	20	1	14	5	3	3	0	0	2	22
2月	2	20	1	14	5	3	3	0	0	2	22
3月	2	20	1	14	5	3	3	0	0	2	22

(注) 感染症結核及び生活保護以外の各法分は省略している。

5 保険医療機関(保険薬局)の状況

種別 月別		医科		歯科		調剤		訪 ス テ ー ジ ン グ シ ョ ウ ン
		保 険 医 療 機 関	保 し た る の 指 定 の	保 険 医 療 機 関	保 し た る の 指 定 の	保 険 薬 局	保 し た る の 指 定 の	
30年								
	4月	1,350	0	850	0	868	0	111
	5月	1,354	0	848	0	866	0	115
	6月	1,353	0	851	0	874	0	118
	7月	1,349	0	853	0	867	0	118
	8月	1,356	0	855	0	865	0	121
	9月	1,352	0	853	0	865	0	118
	10月	1,347	0	856	0	864	0	117
	11月	1,347	0	854	0	864	0	117
	12月	1,346	0	850	0	862	0	120
31年								
	1月	1,341	0	849	0	860	0	121
	2月	1,341	0	847	0	864	0	125
3 月	実 数	1,383	2	857	0	871	0	189
	請 求 数	1,336	0	845	0	865	0	130

(注) 本表は、当月中に請求書の提出のあった医療機関等数を示したものである。
ただし、3月に掲げた「実数」は当月末現在の医療機関等数である。

平成30年度 種類別診療報酬等種案件数・金額及び対比表

管掌別	合計		医科入院		医科入院外		歯科		調剤		食事・生活療養費		訪問看護療養費	
	件数	前年度対比%	件数	前年度対比%	件数	前年度対比%	件数	前年度対比%	件数	前年度対比%	件数	前年度対比%	件数	前年度対比%
	件	%	件	%	件	%	件	%	件	%	件	%	件	%
協会けんぽ	7,702,382	102.2	75,762	100.1	4,033,347	101.6	968,443	104.3	2,620,356	100.3	67,947	100.3	4,474	113.2
船員保険	57,890	98.4	772	95.0	30,146	98.6	6,671	94.5	20,285	99.5	686	91.1	16	106.7
共済組合	1,686,646	99.5	14,378	99.4	882,037	99.0	234,669	101.4	554,236	99.5	12,661	99.7	1,326	116.2
健保組合	1,766,679	101.6	16,730	99.4	925,736	101.0	239,646	103.5	583,651	101.7	14,540	98.9	916	92.5
医療保険合計	11,213,597	101.6	107,642	99.8	5,871,266	101.1	1,449,429	103.6	3,778,528	101.8	95,834	99.9	6,732	110.4
老人保健	-	-	-	-	-	-	-	-	-	-	-	-	-	-
7割	-	-	-	-	-	-	-	-	-	-	-	-	-	-
9割	-	-	-	-	-	-	-	-	-	-	-	-	-	-
自衛官等	20,868	99.8	238	87.5	10,511	98.6	3,758	103.3	6,359	100.2	224	91.4	2	-
生活保護	663,160	98.6	41,040	98.1	336,398	98.2	44,393	100.6	239,007	98.9	39,992	98.2	2,322	112.2
戦傷病者	-	-	-	-	-	-	-	-	-	-	-	-	-	-
自立支援	212,372	105.2	2,025	101.3	126,061	103.3	2,297	98.7	77,102	108.2	221	92.1	4,887	115.8
児童福祉	505	100.4	505	100.4	-	-	-	-	-	-	372	97.4	-	-
原爆医療	535	83.6	32	106.7	258	80.4	44	83.0	201	87.0	30	100.0	-	-
精神保健	46	102.2	42	97.7	-	-	4	200.0	-	-	41	95.3	-	-
麻薬取締	-	-	-	-	-	-	-	-	-	-	-	-	-	-
母子保健	1,379	99.6	1,379	99.5	-	-	-	-	-	-	1,328	100.5	-	-
中国残留邦人等	2,123	96.8	48	80.0	1,129	96.4	80	78.4	866	100.6	40	70.2	-	-
感染症	1,086	107.7	132	125.7	609	103.7	-	-	345	109.2	46	117.9	-	-
医療観察	351	113.6	204	102.0	84	110.5	-	-	41	227.8	-	-	22	146.7
肝炎治療	3,366	94.0	17	73.9	1,316	92.4	-	-	2,033	95.4	-	-	-	-
老人被爆	-	-	-	-	-	-	-	-	-	-	-	-	-	-
特定疾患等	70,702	100.7	611	92.4	40,356	100.3	22	137.5	29,686	101.3	586	92.1	27	108.0
小児慢性	26,589	103.5	1,437	99.7	13,984	103.2	374	137.0	9,332	102.6	1,180	99.7	1,462	111.2
措置等医療	8,701	101.3	184	91.5	4,665	102.1	724	85.7	3,126	105.3	166	85.6	2	200.0
難病医療	74,169	95.0	3,242	95.9	38,784	94.0	660	126.0	30,070	95.1	351	18.9	1,413	108.5
特定B型肝炎	129	113.2	-	-	129	113.2	-	-	-	-	-	-	-	-
石綿救済	120	126.3	9	128.6	66	134.7	-	-	45	115.4	9	128.6	-	-
自治体医療	23,726	-	108	-	12,219	-	1,536	-	9,860	-	-	-	3	-
総計	12,323,524	101.7	158,895	99.3	6,457,835	101.1	1,503,321	103.7	4,186,601	101.9	140,420	98.3	16,872	112.1
協会けんぽ	3,671,636	102.5	32,531	101.5	1,927,103	101.8	502,997	104.3	1,208,605	102.9	29,544	101.2	400	132.0
船員保険	17,588	96.5	245	84.5	9,083	98.0	2,263	92.0	5,997	96.8	205	76.5	-	-
共済組合	701,901	101.6	5,855	99.5	368,956	101.0	103,508	102.9	223,524	102.0	5,344	99.6	58	120.8
健保組合	829,293	103.1	7,465	105.8	437,476	102.4	120,195	105.2	264,068	103.2	6,724	104.7	89	185.4
医療保険合計	5,220,418	102.4	46,096	101.8	2,742,618	101.8	728,963	104.2	1,702,194	102.8	41,817	101.4	547	136.1
協会けんぽ	3,079,075	99.5	30,457	95.1	1,601,381	99.0	369,234	102.5	1,074,355	99.4	26,145	95.4	3,648	110.0
船員保険	29,671	97.8	327	96.5	15,452	97.7	3,515	94.1	10,362	99.2	291	92.7	15	125.0
共済組合	947,946	98.0	8,053	99.2	493,529	97.5	126,792	100.1	318,328	97.8	6,856	99.5	1,244	114.5
健保組合	854,346	99.7	8,184	94.7	444,466	99.2	109,462	101.3	291,479	100.1	6,772	94.3	755	85.8
医療保険合計	4,911,038	99.2	47,021	95.7	2,554,828	98.7	609,003	101.7	1,694,524	99.2	40,064	95.8	5,662	107.0
未就学者(再掲)	1,475,669	98.3	16,000	96.5	773,239	98.3	99,715	100.1	583,526	98.1	12,230	94.9	3,189	103.1
7割	812,869	107.3	10,476	106.8	429,757	106.8	87,055	109.5	285,199	107.3	10,066	107.2	382	135.0
一般	269,272	117.0	4,049	112.6	144,063	117.2	24,408	118.4	96,611	116.5	3,887	112.0	141	115.6

(注) 1. 合計欄は、食事・生活療養費を除く件数とその対比である。
 2. 老人保健の7割・9割とは給付率の違いであり、7割は65歳以上70歳未満の被保険者と被扶養者及び70歳以上75歳未満の現役並み所得者、一般はそれ以外の者が対象である。
 3. 前期高齢者の7割・一般とは給付率の違いであり、7割は65歳以上70歳未満の被保険者等に係る一部負担金等の軽減措置措置分を含む。なお、前期高齢者一般については、「70歳代前半の被保険者等に係る一部負担金等の軽減措置措置分」を含む。

平成30年度 種類別診療報酬等種案件数・金額及び対比表

管 掌 別	合 計		医 科 入 院		医 科 入 院 外		歯 科		調 剤		食 事 ・ 生 活 療 養 費		訪 問 看 護 療 養 費	
	金 額	前年度 対 比 %	金 額	前年度 対 比 %	金 額	前年度 対 比 %	金 額	前年度 対 比 %	金 額	前年度 対 比 %	金 額	前年度 対 比 %	金 額	前年度 対 比 %
	千円		千円		千円		千円		千円		千円		千円	
協会けんぽ	89,527,916	102.9	31,684,494	103.8	34,244,536	102.8	7,889,732	102.7	15,007,961	102.3	426,658	72.4	274,536	112.6
船員保険	794,347	92.6	326,683	91.3	267,121	95.6	57,422	86.6	135,856	93.9	6,286	71.1	980	98.1
共済組合	16,716,339	101.4	5,470,907	107.1	6,560,093	99.2	1,667,353	99.8	2,872,198	97.6	67,563	74.6	77,925	122.0
健保組合	18,634,170	102.4	6,209,078	100.2	7,345,314	105.1	1,850,078	102.9	3,092,922	101.9	77,588	69.3	59,192	99.7
医療保険合計	125,672,773	102.5	43,691,161	103.5	48,417,065	102.6	11,464,583	102.2	21,109,237	101.5	578,094	72.2	412,632	112.1
老人保健	-	-	-	-	-	-	-	-	-	-	-	-	-	-
7割	-	-	-	-	-	-	-	-	-	-	-	-	-	-
9割	-	-	-	-	-	-	-	-	-	-	-	-	-	-
自衛官等	249,732	94.8	103,501	102.4	78,912	85.8	32,768	102.3	33,387	91.7	1,060	51.8	105	-
生活保護	29,654,897	100.3	17,945,210	101.5	5,640,957	99.4	757,558	96.9	3,358,624	96.3	1,705,958	98.2	246,591	115.7
戦傷病者	-	-	-	-	-	-	-	-	-	-	-	-	-	-
自立支援	4,849,011	102.5	400,068	108.7	3,431,083	101.2	13,279	117.3	729,835	101.4	5,962	97.8	268,783	116.0
児童福祉	81,799	111.6	69,242	111.3	-	-	-	-	-	-	12,557	112.9	-	-
原爆医療	21,676	101.9	14,436	109.0	3,843	87.7	332	75.4	1,735	100.4	1,330	106.5	-	-
精神保健	14,263	85.8	12,701	84.2	-	-	79	...	-	-	1,483	96.8	-	-
麻薬取締	-	-	-	-	-	-	-	-	-	-	-	-	-	-
母子保健	195,042	131.9	167,926	131.7	-	-	-	-	-	-	27,116	132.9	-	-
中国残留邦人等	52,536	81.3	20,071	63.8	17,062	104.8	1,799	68.9	12,512	100.8	1,093	60.1	-	-
感 染 症	10,615	88.9	7,515	85.8	1,240	72.5	-	-	333	33.3	1,527	141.8	-	-
医療観察	369,851	101.2	349,883	100.1	17,793	121.2	-	-	909	487.9	-	-	1,267	129.8
肝炎治療	62,529	79.7	775	114.9	18,455	76.9	-	-	43,299	80.4	-	-	-	-
老人被爆	-	-	-	-	-	-	-	-	-	-	-	-	-	-
特定疾患等	284,429	97.3	39,602	96.4	137,375	96.1	71	205.6	96,463	96.7	9,762	129.2	1,157	123.0
小児慢性	374,238	101.2	93,018	97.7	138,323	100.0	937	232.7	108,594	104.1	4,331	82.1	29,035	111.3
措置等医療	117,819	100.4	67,090	99.8	27,028	107.7	5,194	74.1	11,984	103.4	6,501	101.0	21	495.2
難病医療	1,394,169	107.6	344,298	89.9	528,698	126.3	2,230	105.6	420,994	107.8	14,002	64.0	83,947	106.0
特定B型肝炎	715	113.4	-	-	715	113.4	-	-	-	-	-	-	-	-
石綿救済	3,607	92.3	624	189.4	1,124	162.6	-	-	1,776	62.3	84	211.4	-	-
自治体医療	35,702	-	4,078	-	19,521	-	2,898	-	9,180	-	-	-	25	-
総 計	163,445,405	102.2	63,331,199	102.9	58,479,194	102.3	12,281,729	101.9	25,938,860	100.9	2,370,860	90.3	1,043,563	113.4
協会けんぽ	41,435,678	103.3	13,652,455	104.9	16,031,263	103.2	4,377,114	102.0	7,190,389	102.4	163,004	72.0	21,455	119.3
船員保険	255,886	81.3	95,565	67.5	85,952	98.7	22,947	80.9	49,616	92.0	1,807	49.7	-	-
共済組合	7,385,093	100.6	2,169,010	100.7	3,058,668	101.2	799,946	101.3	1,325,513	99.4	26,532	70.2	5,425	178.4
健保組合	9,118,921	105.5	2,940,724	107.4	3,629,695	106.6	1,023,366	104.3	1,483,560	100.9	34,118	73.3	7,457	279.6
医療保険合計	58,195,579	103.2	18,857,754	104.5	22,805,577	103.4	6,223,371	102.2	10,049,078	101.7	225,461	71.7	34,337	144.0
協会けんぽ	31,795,687	98.3	11,357,033	97.3	12,273,796	98.7	2,618,157	101.1	5,163,662	98.7	166,376	70.3	216,665	109.8
船員保険	327,839	94.0	128,337	102.4	115,032	85.6	25,462	89.3	55,452	97.9	2,377	84.5	959	114.4
共済組合	8,723,115	102.2	3,046,366	113.1	3,285,975	97.2	826,605	98.3	1,458,206	96.5	36,648	78.7	69,316	114.5
健保組合	8,162,775	98.6	2,739,974	93.8	3,206,486	101.9	740,960	100.6	1,396,201	102.1	35,933	66.8	43,221	89.2
医療保険合計	49,009,417	99.0	17,271,730	99.2	18,881,289	98.8	4,211,183	100.4	8,073,720	98.9	241,333	71.0	330,161	107.5
未就学者(再掲)	13,959,542	97.9	5,683,431	100.2	5,323,244	96.0	632,124	101.1	2,092,415	96.0	41,337	68.2	186,991	106.2
7割	13,180,120	108.2	5,412,441	110.1	4,768,026	107.4	772,400	109.8	2,114,483	106.2	78,504	75.2	34,267	143.9
9割	5,287,658	118.5	2,149,237	117.8	1,962,173	122.9	257,629	113.2	871,957	115.3	32,796	77.2	13,866	104.9
前期高齢者	-	-	-	-	-	-	-	-	-	-	-	-	-	-
一般	-	-	-	-	-	-	-	-	-	-	-	-	-	-

(注) 1. 老人保健の7割・9割とは給付率の違いであり、7割は一定以上所得者、9割はそれ以外の者が対象である。
 2. 前期高齢者欄の7割・9割とは給付率の違いであり、7割は65歳以上の被保険者、9割は65歳以上の被扶養者及び70歳以上の75歳未満の現役並み所得者、一般はそれ以外の者が対象である。
 なお、前期高齢者一般については、「70歳代前半の被保険者等に係る一部負担金等の軽減特例措置」分を含まない。
 3. 数値は、突合点検による原簿査結果を反映したものである。

平成30年度 月別取扱件数及び金額

(46) 鹿兒島支部

(件数) 種別 月別 総計 医療保険 老人保健 自衛官等 生活保護 戦傷病者 自立支援 児童福祉 原爆医療 精神保健 麻薬取締 母子保健

種別 月別	総計	を取扱うもの										
		医療保険	老人保健	自衛官等	生活保護	戦傷病者	自立支援	児童福祉	原爆医療	精神保健	麻薬取締	母子保健
30年 3月	12,323,524	11,213,597		20,868	663,160		212,372	505	535	46		1,379
4月	1,080,031	988,411		1,701	55,986		17,709	41	44	3		100
5月	956,583	868,559		1,546	54,615		16,824	44	45	2		90
6月	1,005,622	915,114		1,877	55,716		17,077	43	48	3		120
7月	1,014,208	923,453		1,588	55,891		17,250	42	50	3		126
8月	1,001,284	910,842		1,546	55,499		17,345	44	54	7		137
9月	994,096	903,057		1,779	55,392		17,854	42	48	1		103
10月	954,437	865,955		1,391	54,055		17,659	36	36	4		97
11月	1,050,524	955,040		1,647	55,803		18,108	37	53	3		101
12月	1,013,161	918,611		1,590	55,362		17,680	39	46	5		126
31年 1月	1,067,928	972,467		1,905	54,455		17,994	52	37	5		140
2月	1,138,757	1,040,167		2,527	56,017		18,532	46	33	5		139
総計	1,046,893	951,921		1,771	54,369		18,340	39	41	5		100

種別 月別	中国残留邦人等	を取扱うもの									
		特定疾患等	小児慢性	審査等医療	難病医療	特定B型肝炎	老人被爆	感染症	医療観察	肝炎治療	石綿救済
総計	2,123	70,702	26,589	8,701	74,169	129	1,086	351	3,366	120	23,726
30年 3月	193	6,218	2,331	707	6,157	8	83	26	306	7	
4月	181	5,681	2,119	621	5,842	6	97	29	273	9	
5月	175	5,898	2,125	718	6,313		95	27	265	8	
6月	186	5,831	2,158	737	6,448	22	92	33	289	9	
7月	166	5,902	2,328	714	6,295	13	94	27	261	10	
8月	186	5,828	2,468	654	6,264	7	90	30	282	11	
9月	174	5,662	2,083	649	6,225	13	84	27	276	11	
10月	173	5,890	2,027	772	5,983	17	106	34	321	14	4,395
11月	179	5,814	2,195	767	6,055	5	87	32	262	12	4,294
12月	169	5,963	2,382	719	6,399	25	87	19	305	10	4,795
31年 1月	175	6,178	2,247	837	6,137	8	88	34	267	10	5,310
2月	166	5,837	2,126	806	6,051	5	83	33	259	9	4,932

平成30年度 月別取扱件数及び金額

(金額)

(46) 鹿兒島支部

種別 月別	総計 千円	審査及び支払事務を取扱うもの										
		医療保険 千円	老人保健 千円	自衛官等 千円	生活保護 千円	戦傷病者 千円	自立支援 千円	児童福祉 千円	原爆医療 千円	精神保健 千円	麻薬取締 千円	母子保健 千円
総計	163,445,405	125,672,773		249,732	29,654,897		4,849,011	81,799	21,676	14,263		195,942
30年 3月	14,063,212	10,942,015		22,633	2,428,410		424,070	5,938	879	768		10,650
4月	12,603,240	9,599,413		23,299	2,379,130		371,401	6,434	1,220	822		9,852
5月	13,364,290	10,180,045		14,515	2,492,915		424,005	7,089	1,502	839		15,730
6月	13,544,771	10,384,481		23,937	2,503,220		391,058	6,253	1,596	612		15,120
7月	13,778,143	10,546,326		33,078	2,544,913		398,966	7,780	1,557	1,695		20,692
8月	13,883,929	10,643,364		15,624	2,564,148		414,705	7,092	2,439	423		14,673
9月	12,821,654	9,785,194		16,159	2,402,118		382,467	6,062	2,437	2,463		10,786
10月	14,144,052	10,893,068		19,411	2,551,414		423,072	5,817	1,729	989		16,014
11月	13,661,982	10,506,834		22,233	2,453,842		422,351	6,053	3,100	989		17,153
12月	13,942,211	10,830,863		17,901	2,417,301		402,326	8,741	1,572	1,675		23,785
31年 1月	14,388,941	11,132,566		23,401	2,549,994		407,752	8,105	1,916	1,520		24,734
2月	13,248,978	10,228,605		17,541	2,367,493		386,838	6,434	1,729	1,467		15,854

種別 月別	中国残留邦人等 千円	審査及び支払事務を取扱うもの									
		特定疾患等 千円	小児慢性 千円	難病医療 千円	特定B型肝炎 千円	老人被爆 千円	感染症 千円	医療観察 千円	肝炎治療 千円	石綿救済 千円	自治体医療 千円
総計	52,536	284,429	374,238	117,819	1,394,169	715	10,615	369,851	62,529	3,607	35,702
30年 3月	4,768	25,113	32,632	10,976	114,764	41	917	32,066	6,285	288	
4月	3,666	22,620	25,745	11,182	111,464	11	1,630	29,504	5,407	440	
5月	3,191	23,052	28,863	10,670	124,030	3	1,822	30,761	4,962	298	
6月	5,193	24,519	29,251	8,731	112,864	127	306	31,792	5,393	318	
7月	4,674	24,785	29,393	9,060	120,058	63	337	29,740	4,737	289	
8月	4,418	22,850	31,697	8,501	118,618	47	543	29,153	5,135	497	
9月	4,248	22,596	29,670	10,430	112,923	64	-497	29,089	5,321	125	
10月	5,109	25,189	30,420	10,525	113,108	92	2,453	32,259	6,182	358	6,843
11月	5,699	23,651	31,417	11,543	114,630	18	1,171	30,032	4,884	185	6,193
12月	3,980	24,050	34,798	8,130	122,140	148	957	30,710	5,317	202	7,618
31年 1月	3,726	24,169	35,158	9,190	117,743	66	713	35,007	4,752	349	8,079
2月	3,866	21,834	35,191	8,881	111,828	33	260	29,739	4,155	259	6,969

(注) 数値は、突合点検による原審査結果を反映したものである。