

# 基金年報

平成 23 年度

---

社会保険診療報酬支払基金

# 凡 例

- 1 本書は平成 23 年度中における事業状況を収録したものである。
- 2 本書において年度とは次の区分に従ったものである。
  - (1) 診療報酬等確定額に基づく事項について用いる場合は、診療月分の 3 月から翌年 2 月までをもって 1 か年とした。したがって、各月分は診療月を示すものである。ただし、この各月分の中には、その月分以前の診療で提出遅延等のものが若干含まれている。  
 なお、診療報酬等確定件数は、審査のみ取扱分を除く数値である。
  - (2) 診療報酬等の収入、支払及び資金の状況に関する事項については、4 月 1 日から翌年 3 月 31 日までの期間とした。したがって、各月分は暦月を示すものである。
  - (3) 事務費に関する事項については、4 月 1 日から翌年 3 月 31 日までの期間である。
- 3 単位未満の数字は四捨五入を原則とした。したがって、総計と内容の計とは必ずしも一致しないことがある。
- 4 本書において「医療保険」とは全国健康保険協会（健康保険・船員保険）、共済組合及び健康保険組合を一括総称したものである。
- 5 診療報酬等確定額に関する諸統計に掲載した数値については、次のとおりである。
  - (1) 医療保険又は老人保健の区分については、次の諸点に留意されたい。
    - ① 医療保険の高齢者 7 割・一般とは、70 歳以上 75 歳未満における給付率の違いであり、7 割は現役並み所得者、一般はそれ以外の者が対象である。
    - ② 老人保健の 7 割・9 割とは給付率の違いであり、7 割は一定以上所得者、9 割はそれ以外の者が対象である。
  - (2) 点数（食事・生活療養費については基準額、訪問看護療養費については看護費用）及び金額については、次の諸点に留意されたい。
    - ① 医療保険分又は各法分が他の各法分と併用する場合にあっては、点数は原則として医療保険分、各法分ごとに診療全点数を掲載し、金額は医療保険分、各法分ごとの負担額が掲載してある。
    - ② 医療保険の金額は、原則として被保険者及び被扶養者（未就学者を除く）が 7 割相当額、被扶養者の未就学者が 8 割相当額を掲載してある。  
 なお、各法分との併用の場合等であって、高額療養費があるときは、当該額が金額に合算掲載してある。
  - (3) 医科入院外、歯科及び調剤に係る数値は、突合点検による原審査結果を反映したものである。
- 6 本書で用いた統計表中の記号等は、次のとおりである。
  - (1) 「一」は該当事項のないもの
  - (2) 「△」は負数のもの
  - (3) 「0」は表示単位未満のもの

## 略 語 表

略 語	正 式 名 称 等	略 語	正 式 名 称 等
支 払 基 金	社会保険診療報酬支払基金	精 神 保 健	精神保健及び精神障害者福祉に関する法律
本 部	主たる事務所	麻 薬 取 締	麻薬及び向精神薬取締法
支 部	従たる事務所	母 子 保 健	母子保健法
基 金 法	社会保険診療報酬支払基金法	中国残留邦人等	中国残留邦人等の円滑な帰国の促進及び永住帰国後の自立の支援に関する法律
施 行 規 則	社会保険診療報酬支払基金法施行規則	感 染 症	感染症の予防及び感染症の患者に対する医療に関する法律
定 款	社会保険診療報酬支払基金定款	医 療 観 察	心神喪失等の状態で重大な他害行為を行った者の医療及び観察等に関する法律
審査委員会規程	社会保険診療報酬請求書審査委員会及び社会保険診療報酬請求書特別審査委員会規程	肝 炎 治 療	肝炎治療特別促進事業
審 査 委 員 会	社会保険診療報酬請求書審査委員会	老 人 被 爆	老人被爆者に係る医療に関する費用
特別審査委員会	社会保険診療報酬請求書特別審査委員会	特 定 疾 患 等	特定疾患治療研究事業、先天性血液凝固因子障害等治療研究事業、水俣病総合対策費の国庫補助による療養費及び研究治療費、茨城県神栖町における有機ヒ素化合物による環境汚染及び健康被害に係る緊急措置事業要綱による医療費及びメチル水銀の健康影響による治療研究費
協 会 け ん ぽ	健康保険法(全国健康保険協会が管掌するもの)	小 児 慢 性	小児慢性特定疾患治療研究事業
船 員 保 険	船員保険法(全国健康保険協会が管掌するもの)	措 置 等 医 療	児童福祉法及び知的障害者福祉法の措置等に係る医療
共 済 組 合	各種共済組合法	石 綿 救 済	石綿による健康被害の救済に関する法律
健 保 組 合	健康保険法(健康保険組合が管掌するもの)	自 治 体 医 療	都道府県又は市町村が実施する公費負担医療に関する給付
老 人 保 健	旧老人保健法		
自 衛 官 等	防衛省の職員の給与等に関する法律		
生 活 保 護	生活保護法		
戦 傷 病 者	戦傷病者特別援護法		
自 立 支 援	障害者自立支援法		
児 童 福 祉	児童福祉法		
原 爆 医 療	原子爆弾被爆者に対する援護に関する法律		

## は じ め に

社会保険診療報酬支払基金（以下「支払基金という。」）は、診療報酬の「適正な審査」及び「迅速な支払」を通じ、医療保険制度の公正性と信頼性を担保し、国民の皆様にとって大切な医療保険制度を支える使命を担う専門機関です。

昭和23年9月に設立され、平成15年10月にはそれまでの特殊法人から「特別の法律に基づく民間法人」に移行しました。支払基金は、本部と都道府県単位の47支部によって構成される全国組織であり、本部と各支部には、公正に審査を実施するため、審査委員会を設置しています。

支払基金の取り扱う業務は、我が国の医療保険制度の充実・進展とともに拡大され、現在では、主たる業務である被用者のための医療保険（被用者保険）及び公費負担の諸制度に係る医療費の審査・支払業務のほか、高齢者医療制度関係業務、退職者医療関係業務、介護保険関係業務、特定B型肝炎ウイルス感染者給付金等支給関係業務等を取り扱っています。被用者保険に係る審査・支払業務においては、約1万3千カ所の保険者の委託を受け、約22万8千カ所の医療機関が提出する月間約7千6百万件のレセプトについて、診療報酬の「審査」と「支払」を実施しています。

平成23年1月には、レセプトの電子化の進展等を踏まえ、「支払基金サービス向上計画（平成23～27年度）—より良いサービスをより安く—」を策定し、ITを活用し、社会の要請に応える良質なサービスを提供するとともに、コスト意識をもって効率的に事業を運営していくこととしています。

また、平成23年12月には、『支払基金サービス向上計画』の第1次フォローアップ（平成23年度）」を策定・公表し、支払基金サービス向上計画の進捗状況を明らかにしたところです。

これらにより、自らの事業運営を分りやすく説明することにより、今後、より一層の情報公開を進め、説明責任を果たすこととしています。

最後に、平成23年度の事業運営の遂行にあたり、保険者団体、診療担当者団体、行政機関など、関係方面からご理解とご支援を賜りましたことに対し、深く感謝する次第です。

# 目 次

## はじめに

## 事業概況

支払基金の概要	3
1 支払基金の目的	3
2 支払基金の性格	3
3 支払基金の組織	3
4 審査委員会及び特別審査委員会	4
5 支払基金の取扱業務の範囲	5
6 支払基金の業務処理	5
7 支払基金の役割	8
平成 23 年度の事業等の状況	10
1 診療報酬の審査・支払事務の状況	10
2 電子レセプト請求の普及状況	34
3 オンライン請求の実施状況	39
4 レセプト電子データ提供の状況	40
5 保険者への電子請求の状況	42
6 地方単独医療費助成事業の審査支払業務に関する受託の状況	42
7 高齢者医療制度関係業務等の状況	43
8 老人保健関係業務の状況	45
9 退職者医療関係業務の状況	46
10 介護保険関係業務の状況	46
11 予 算	47
12 決 算	57
13 役員及び事務組織	99
14 監査及び諸会議	105

# 事業統計

## 第1 統計表

第1表 契約の状況	112
(ア) 契約保険者数	112
(イ) 支部別契約履行状況（請求窓口数）	113
第2表 支部別診療担当者の状況	114
第3表 保険者別診療報酬等支払状況	116
第4表 保険者別診療報酬等収入状況（委託金を含む）	120
第5表 支部別保険者別診療報酬等支払状況	124
第6表 支部別組合関係診療報酬等及び委託金収入状況	136
第7表 管掌別診療報酬等確定状況	138
第8表 支部別管掌別診療報酬等確定件数・金額及び対前年度比	146
第9表 支部別医療保険及び老人保健分診療報酬等確定件数及び金額	156
第10表 支部別診療報酬等確定状況	158
(ア) 全管掌	158
(イ) 医療保険	162
第11表 管掌別年度別診療報酬等確定状況	166

## 第2 統計表（諸率）

第12表 管掌別診療報酬等諸率	176
第13表 支部別診療報酬等諸率	184
第14表 管掌別年度別診療報酬等諸率	188

## 第3 統計表（審査関係）

第15表 管掌別診療報酬等請求書審査（点検）確定状況	198
第16表 支部別診療報酬等請求書審査（点検）確定状況	202
第17表 管掌別診療報酬等返戻状況	206
第18表 支部別診療報酬等返戻状況	208
第19表 年度別審査状況（医科・歯科計）	210
第20表 管掌別審査状況	214
第21表 支部別審査状況（件数）	226
第22表 支部別審査状況（点数）	232

## 第4 統計表（老人保健関係業務）

第23表 老人保健医療給付状況	240
第24表 老人保健診療費状況	244
第25表 老人保健一部負担金額状況	248
第26表 老人保健診療費1件当たり日数・点数・金額及び1日当たり点数	250
第27表 老人訪問看護療養費状況	252

第28表 老人訪問看護療養費 1 件当たり訪問回数・療養費額・金額及び 1 回当たり療養費額 .....	253
--	-----

## 参 考

最近 10 年間の診療報酬等確定状況 .....	257
最近 10 年間の診療報酬 1 点単価及び事務費単価の状況 .....	260
沿革略誌 .....	261

# 事業概況

支払基金の概要 .....	3
平成 23 年度の事業等の状況 .....	10

# 支 払 基 金 の 概 要

## 1 支払基金の目的

支払基金は、社会保険診療報酬支払基金法（昭和23年法律第129号）に基づいて設立された法人（平成15年10月1日から民間法人化）であって、医療保険診療報酬等の適正な審査及び迅速適正な支払を行うとともに、高齢者の医療の確保に関する法律に基づく高齢者医療制度関係業務、国民健康保険法に基づく退職者医療関係業務、介護保険法に基づく介護保険関係業務及び特定B型肝炎ウイルス感染者給付金等の支給に関する特別措置法に基づく特定B型肝炎ウイルス感染者給付金等支給関係業務を行うことを目的としている。

なお、診療報酬等の審査・支払業務を行う場合は、定款の定めるところにより保険者、国、都道府県若しくは市町村等と契約を締結するものとされている。

## 2 支払基金の性格

- (1) 支払基金業務の公共性に照らして、その適正な運営と管理を図るため、主務大臣である厚生労働大臣は支払基金の業務・財産等について、監督権のほか定款の変更及び予算の認可権を有している。
- (2) 支払基金の役員（理事及び監事）は、保険者を代表する者、被保険者を代表する者、診療担当者を代表する者及び公益を代表する者から選任することとなり、その数は、保険者を代表する者、被保険者を代表する者及び診療担当者を代表する者については、各々

同数である。また、保険者を代表する者、被保険者を代表する者及び診療担当者を代表する者については、それぞれの所属団体の推薦によるものとされている。

- (3) 支払基金の主たる事務所に特別審査委員会が、また、従たる事務所ごとに審査委員会が設けられており、診療報酬請求書の審査について特定の権能が認められている。
- (4) 支払基金における医療保険診療報酬等の審査・支払業務に要する費用は、契約により各保険者が負担することとされている。また、高齢者医療制度関係業務及び退職者医療関係業務に要する費用についても、それぞれ法令等の規定により保険者が負担することとされている。

なお、介護保険関係業務に要する費用については、国からの補助金により、また、特定B型肝炎ウイルス感染者給付金等支給関係業務に要する費用については、国からの交付金によるものとされている。

- (5) 支払基金は財産目録及び事業状況報告書を公告し、かつ、これらを各事務所に備えて置かなければならないとされている。
- (6) 支払基金に対して法人税、所得税、登録免許税が免除されており、また、支払基金業務に対する地方税は一部課税とされている。

## 3 支払基金の組織

支払基金の主たる事務所（本部）を東京都に、従たる

第1表 理事会・監事の構成

理事会	理事	17人以内	保険者代表 4人 被保険者代表 4人 診療担当者代表 4人 公益代表 4人	保険者代表、被保険者代表、診療担当者代表及び公益を代表する者から（公益代表以外は所属団体の推薦により）理事会で選任し、厚生労働大臣の認可を受ける。任期は、2年である。 理事長は理事の互選により、専務理事は理事長が理事の中から指名する。
	参与	5人以内	生活保護法関係 1人 介護保険法関係 1人 高齢者医療制度関係 1人 薬剤師関係 1人	定款上の制度であって理事長が選任及び解任する。 議決権はないが、理事会に出席して議事に参与する。
監事		4人	保険者代表 1人 被保険者代表 1人 診療担当者代表 1人 公益代表 1人	業務を監査し、財務及び統計に関する報告を徴し、理事会において意見を述べることができる。 選任については理事の場合と同様である。



事務所（支部）を各都道府県に置いている。

その組織の概要は次のとおりである。

- (1) 支払基金の業務運営上の議決機関として本部に理事会が組織され、定款・業務方法書の変更、事業計画及び予算の作成及び変更など支払基金業務の運営に関する主要な事項について審議する。
- (2) 各支部には幹事会が設けられ、理事会において議決

された事項の範囲内で、その業務の運営に関して協議する。

なお、理事会・監事の構成は第1表のとおりであるが、定款上、基金に顧問を置くことができ理事会の議決を経て理事長が選任及び解任することとなっている。また、幹事会の構成は第2表のとおりである。

第2表 幹事会の構成

幹事会	幹事	8人	保険者代表 2人 被保険者代表 2人 診療担当者代表 2人 公益代表 2人	理事長が（公益代表以外は所属団体の推薦により）選任し、任期は2年である。幹事長は理事長が選任し、支部における業務運営上の責任者として、その業務に関し一切の裁判上、裁判外の行為をする権限を有する。
	参与	4人以内	生活保護法関係 1人 感染症の予防及び感染症の患者に対する医療に関する法律関係 1人 高齢者医療制度関係又は退職者医療関係 1人 調剤担当者関係 1人	理事会の参与の例に準ずる。

#### 4 審査委員会及び特別審査委員会

支払基金は診療報酬請求書の審査を行うため、各支部ごとに審査委員会を設けており、昭和59年11月からは厚生労働大臣の定める診療報酬請求書の審査を行うため、本部に特別審査委員会が設置された。

なお、特別審査委員会の審査対象範囲は、次のとおりとなっている。

- ① 医科診療に係る明細書のうち合計点数（心・脈管に係る手術を含む診療に係るものについては、特定保険医療材料に係る点数を除いた合計点数）が40万点以上のもの
- ② 明細書の全件数のうち漢方製剤の処方及び調剤を含む明細書の件数が過半数を占める医療機関における漢方製剤の処方及び調剤を含む入院外の明細書のうち投薬料の点数が4千点以上のもの
- ③ 歯科診療に係る明細書のうち合計点数が20万点以上のもの

##### (1) 審査委員会の性格

審査委員会及び特別審査委員会は、診療担当者代表、保険者代表及び学識経験者の三者各同数委員による合議体で、法令、規程の定めるところによって診療報酬請求書の審査を行う機関である。

審査委員会及び特別審査委員会はその性質上一般に公開されないが、本部の理事又は支部の幹事は審査委員会に出席して、審査について意見を述べ、必要ある場合には審査の内容につき説明を求めることができることになっている。

##### (2) 審査委員会の組織

審査委員会及び特別審査委員会の組織は第3表のとおりである。

##### (3) 審査委員会の権限

審査委員会及び特別審査委員会は、診療報酬請求書の審査を行い、審査上必要があると認めるときは、地方厚生（支）局長又は厚生労働大臣（特別審査委員会の場合）の承認を得て当該診療担当者に対して出頭及び説明を求め報告をさせ、又は診療録その他の帳簿書類の提出を求めることができることになっている。

審査委員会 ・ 特別審査委員会	診療担当者代表 } 保険者代表 } それぞれ同数 学識経験者 }	委員は医師又は歯科医師であり、診療担当者代表、保険者代表の審査委員については各所属団体から推薦を受けるとともに、学識経験者については、社会保険診療報酬請求書学識経験者審査委員選考協議会において選考し、支部長又は理事長（特別審査委員会の委員の場合）が委嘱・解嘱し、任期は2年である。 審査委員長は審査委員の互選により選出される。 審査委員会の委員の定数は理事長が定める。
-----------------------	--	--

**5 支払基金の取扱業務の範囲**

支払基金の取扱業務は次のとおりである。

**(1) 診療報酬の審査・支払業務**

診療報酬の審査・支払業務の範囲は、次のア～ハのとおりである。

なお、医療機関からの診療報酬の請求に対して迅速な支払ができるようあらかじめ保険者から一定率の資金の委託を受けている（委託金）が、全国健康保険協会分並びに生活保護法等各法分については、委託金制度に代わる概算・精算方式が実施されている。

- ア 健康保険法（協会管掌・組合管掌）による診療報酬
- イ 船員保険法による診療報酬
- ウ 共済組合に関する法律（国家公務員、地方公務員等）による診療報酬
- エ 日本私立学校振興・共済事業団法による診療報酬
- オ 生活保護法による診療報酬
- カ 中国残留邦人等の円滑な帰国の促進及び永住帰国後の自立の支援に関する法律による診療報酬
- キ 児童福祉法による診療報酬
- ク 母子保健法による診療報酬
- ケ 戦傷病者特別援護法による診療報酬
- コ 原子爆弾被爆者に対する援護に関する法律による診療報酬
- サ 感染症の予防及び感染症の患者に対する医療に関する法律による診療報酬
- シ 心神喪失等の状態で重大な他害行為を行った者の医療及び観察等に関する法律による診療報酬
- ス 石綿による健康被害の救済に関する法律による診療報酬
- セ 障害者自立支援法による診療報酬
- ソ 防衛省の職員の給与等に関する法律による診療報酬
- タ 精神保健及び精神障害者福祉に関する法律による診療報酬
- チ 麻薬及び向精神薬取締法による診療報酬
- ツ 旧老人保健法による診療報酬

- テ 特定疾患治療研究事業に係る医療及び先天性血液凝固因子障害等治療研究事業に係る医療に関する費用
- ト 児童福祉法第21条の5に基づく小児慢性特定疾患研究事業に係る医療に関する費用
- ナ 児童福祉法の措置等に係る医療に関する費用
- ニ 老人被爆者に係る医療に関する費用
- ヌ 水俣病総合対策費の国庫補助に係る医療に関する費用及びメチル水銀の健康影響に係る調査研究事業に係る医療に関する費用
- ネ 茨城県神栖町における有機ヒ素化合物による環境汚染及び健康被害に係る緊急措置事業に係る医療に関する費用
- ノ 肝炎治療特別促進事業に係る医療に関する費用
- ハ 地方自治体が定める条例又は要綱に係る医療に関する費用

**(2) 高齢者医療制度関係業務等**

- ア 保険者からの前期高齢者納付金等の徴収、保険者に対する前期高齢者交付金の交付及びこれに附帯する業務
- イ 保険者からの後期高齢者支援金等の徴収、後期高齢者医療広域連合に対する後期高齢者交付金の交付及びこれに附帯する業務
- ウ 認可事業に関する業務
  - (ア) 特定健康診査及び特定保健指導に係る費用決済代行業
  - (イ) 被扶養者情報通知経由事業
- エ 保険者からの病床転換支援金等の徴収、都道府県に対する病床転換助成交付金の交付及びこれに附帯する業務

**(3) 老人保健関係業務**

- ア 保険者からの拠出金の徴収
- イ 市町村に対する交付金の交付
- ウ ア及びイの業務に附帯する業務

**6 支払基金の業務処理**

**(1) 審査・支払業務処理**

支払基金は、主として被用者のための医療保険（被用者保険）において、約 22 万 8 千カ所の保険医療機関等が提出する月間約 7 千 4 百万件の診療報酬明細書（以下「レセプト」という。）について、診療報酬の「審査」と「支払」を実施している。

主な業務処理の流れは次のとおりである。

#### ア 受付

保険医療機関では、診療した患者の傷病名、投薬、注射等の診療内容を記入したカルテを作成し、このカルテから 1 か月の診療内容を集約した保険請求を行うためのレセプトを作成する。

保険医療機関は、電子レセプトをオンライン又は電子媒体により、診療翌月の 10 日までに支払基金に提出する。

なお、電子レセプトによる請求を行わない保険医療機関は紙レセプトを提出する。

支払基金では、提出されたレセプトについて所要事項を確認のうえ受付の手続きを行っている。

#### イ 事務点検・審査事務

受け付けた電子レセプトは、レセプト電算処理システム（以下「レセ電システム」という。）のコンピュータチェックにより、患者名、傷病名、請求先である保険者番号などの請求に必要な記載事項や投薬、注射、手術などの請求点数が正しいかどうかといった事務点検を自動的に行うとともに、診療内容のうち、国が定めた保険診療ルールに対する適合性や傷病名と医薬品の関連性の点検を行い、確認付せんを貼付する。

また、レセ電システムのコンピュータチェックにより、突合点検において、同一患者に係る同一診療（調剤）年月のレセプトをレセ電システム上で医科・歯科レセプトと調剤レセプトを名寄せ照合し、医科・歯科レセプトに記載された傷病名と調剤レセプトに記載された医薬品の適応、投与量及び投与日数等の点検を行い、確認付せんを貼付する。縦覧点検において、複数月にわたって同一医療機関から請求された同一患者のレセプト及び同一月の入院と入院外レセプトを紐付けし、当該過去レセプトの情報を参照しながら、当月請求分レセプトに記載された診療内容の点検を行い、確認付せんを貼付する。

これらのコンピュータチェックの点検により、貼付された確認付せんについては、職員が確認のうえ、疑義と思われるものは当該確認付せんを疑義付せんに変更する処理を行い、レセ電システムによるコンピュータチェックができない事項は、職員がレセ電システムの抽出機能などを活用することにより、診療内容に疑義があるレセプトに対し疑義付せんを貼付する。

紙レセプトについては、目視により同様な事務点検及び審査事務を行っている。

なお、毎月の事務点検及び審査事務の結果は記録し、翌月以降の参考として活用するなど、効率的な審査事務が行えるよう努めている。

#### ウ 審査

事務点検及び審査事務が終了した電子レセプトは、審査委員会においてパソコン画面上にレセプトを表示する。審査委員会は、レセ電システムの抽出機能などを使用し、レセプトに記載されている診療内容について、療養担当規則や診療報酬点数表等の国が定めた保険診療ルールに則って行われているかどうか審査している。

そのうえで、診療内容が適切でないと判断されるものについては査定し、また、診療行為の適否が判断し難いものや整備されていないものについては、医療機関に返戻して再提出を求めるほか、必要に応じて診療担当者との面接懇談を行うなど、適正な審査に努めている。

紙レセプトについては、事務点検及び審査事務が終了後、保険医療機関ごとに取りまとめ審査委員会へ提出する。

なお、審査委員会へ提出した紙レセプトは電子レセプトと同様な審査を行っている。

#### エ 計数整理

審査が終了した電子レセプトは、審査委員会での審査結果や事務点検によって請求点数に増減があった場合、コンピュータで自動的に計算され、増減点連絡書が作成される。

紙レセプトについては、点数が正しく計算されているか点検のうえ、増減点数やその理由などの情報をパソコンにより入力し、増減点連絡書を作成する。

作成した増減点連絡書は保険医療機関あて送付するとともに、オンラインによる請求を行っている保険医療機関に対しては、オンライン請求システムにおいて増減点連絡書データの CSV ファイルをダウンロード可能としている。

#### オ 保険者別編集等及び請求・支払計算

計数整理が終了したレセプトのうち、電算機で作成された紙レセプト（以下「電算紙レセプト」という。）は、レセプト OCR 処理システム（光学的文字読取装置）により、電算紙レセプト下部の OCR エリアの印字項目を読み取り、レセプトの種類、保険者番号・医療機関コード等を判読し、自動的に保険者別分類を行うと同時に、請求点数等の、請求額・支払額の計算を行うために必要なデータ（以下「レセプトデータ」という。）を収録する。

一方、手書きで作成された紙レセプトは、人手で

保険者別に分類し、パソコンで請求・支払データを入力して、レセプトデータを作成する。

これらのレセプトデータは、レセ電システムで処理した電子レセプトのデータとともに計算センターで計算・集計を行うため、専用ネットワーク回線で計算センターに伝送する。

計算センターでは、レセプトデータ等により、診療報酬を保険者別及び保険医療機関別に計算し、請求関係帳票及び支払関係帳票を作成する。

## カ 請 求

計算センターのコンピュータで作成した診療報酬等請求内訳書などの請求関係帳票のデータは、専用ネットワーク回線により支払基金に伝送される。支払基金ではこれらの帳票を出力のうえ、レセプトに診療報酬の払込請求書及び診療報酬等請求内訳書を添えて、診療翌々月 10 日までに事務費とともに保険者に請求する。

なお、オンラインで受領することを選択した保険者等に対しては、オンライン請求システムにおいて診療報酬等請求内訳データ等の CSV ファイルをダウンロード可能としている。

## キ 支 払

保険医療機関への診療報酬の支払は、保険者から払い込まれた診療報酬をもって、診療した月の翌々月の原則 21 日までに保険医療機関の指定する銀行口座に振り込む。

### (2) 高齢者医療制度関係業務等

支払基金は、高齢者の医療の確保に関する法律に基づき高齢者医療制度関係業務等を行っている。

#### ア 前期高齢者に係る保険者間の費用負担の調整関係業務

##### (ア) 納付金等の徴収

保険者から前期高齢者納付金及び前期高齢者関係事務費拠出金を毎月 5 日（休日等の場合はその翌日）を納付期限として徴収する。

前期高齢者納付金等の額については、政令及び省令等に基づき決定し、当該年度の徴収額と各月における徴収額を通知している。

##### (イ) 交付金の交付

交付対象保険者に対し、前期高齢者交付金を 15 日（休日等の場合はその翌日）を交付日として交付する。

前期高齢者交付金の額については、政令及び省令等に基づき決定し、当該年度の交付額と各月における交付額を通知している。

#### イ 後期高齢者医療制度関係業務

##### (ア) 支援金等の徴収

保険者から後期高齢者支援金及び後期高齢者関

係事務費拠出金を毎月 5 日（休日等の場合はその翌日）を納付期限として徴収する。

後期高齢者支援金等の額については、政令及び省令等に基づき決定し、当該年度の徴収額と各月における徴収額を通知している。

##### (イ) 交付金の交付

後期高齢者医療制度の実施主体である広域連合に対し、概算後期高齢者交付金を毎月 15 日（休日等の場合はその翌日）を交付日として交付する。

概算後期高齢者交付金の額については、各広域連合からの申請に基づき決定し、当該年度の交付額と各月における交付額を通知している。

なお、この概算後期高齢者交付金の額については、各広域連合における療養の給付等に要する費用の支弁の状況を勘案し、年 4 回変更している。

また、年度終了後は、保険納付対象額等通知書（年次）に基づき交付金の額を確定し、精算を行うこととしている。

#### ウ 認可事業関係業務

##### (ア) 特定健康診査及び特定保健指導に係る費用決済代行事業

保険者の事務処理の負荷を軽減するため、支払基金と代行契約を結んだ保険者の決済代行機関として、特定健康診査及び特定保健指導の費用決済及びデータの授受等を行っている。

##### (イ) 被扶養者情報通知経由事業

被用者保険の保険者から後期高齢者医療制度の被保険者となる者のうち、被用者保険の被扶養者であった者の情報について提出を受け、当該制度の被保険者が居住する都道府県の広域連合に対して、当該情報を提供している。

#### エ 病床転換助成事業関係業務

##### (ア) 支援金等の徴収

保険者から病床転換支援金及び病床転換助成関係事務費拠出金（以下「支援金等」という。）を、毎月 5 日（休日等の場合はその翌日）を納付期限として徴収する。

支援金等の額については、政令及び省令等に基づき決定し、当該年度の徴収額と各月における徴収額を通知している。

なお、平成 23 年度の支援金等は、平成 21 年度に徴収した支援金等の剰余金を受入金として充てたことから徴収していない。

##### (イ) 交付金の交付

病床転換助成事業の実施主体である都道府県に対し、病床転換助成交付金を毎年度 3 月 25 日（休日等の場合はその翌日）を交付日として交付する。



病床転換助成交付金の額については、厚生労働大臣から示される病床転換助成事業に要する費用の額に基づき決定し、当該年度の交付額を通知している。

### (3) 老人保健関係業務

支払基金は、健康保険法等の一部を改正する法律（平成 18 年法律第 83 号。以下「改正法」という。）の附則第 38 条の規定によりなおその効力を有するものとされた改正法第 7 条の規定による改正前の老人保健法（以下「改正前老健法」という。）に基づき、老人保健関係業務を行っている。

#### ア 拠出金の徴収

保険者から医療費拠出金を一括又は各月均等に、事務費拠出金を一括で徴収月の 5 日（休日等の場合はその翌日）を納付期限として徴収する。

拠出金の額については、政令及び省令等に基づき決定し、毎年度当初、当該年度の徴収額と各月における徴収額を通知している。

#### イ 交付金の交付

老人保健制度の実施主体である市町村に対し、医療費交付金及び事務費交付金を交付する。

交付金の額については、各市町村における当該年度の老人医療費の実績に基づき支払基金が決定し、当該年度の概算交付額を通知のうえ、交付月の 15 日（休日等の場合はその翌日）を交付日として交付している。

また、年度終了後、各市町村からの事業実績報告書に基づき交付金の額を確定し、精算を行っている。

#### ウ ア及びイの業務に附帯する業務

上記ア及びイの業務を適正に執行するため、毎月、各市町村から「保険者別医療費通知」の通知を受け、また、保険者等から「法定給付費額報告書」及び「事業実績報告書」等の提出を受けている。

### (4) 退職者医療関係業務

支払基金は、国民健康保険法に基づき退職者医療関係業務を行っている。

#### ア 拠出金の徴収

被用者保険等保険者から療養給付費等拠出金及び事務費拠出金を毎月 5 日（休日等の場合は翌日）を納付期限として徴収する。

拠出金の額については、各被用者保険等保険者の報告に基づいて決定し、毎年度当初、当該年度の徴収額と各月における徴収額を通知している。

#### イ 交付金の交付

国民健康保険の保険者である市町村に対し概算療養給付費等交付金を毎月 15 日（休日等の場合は翌日）を交付日として交付する。

概算交付金の額については、各市町村の申請に基

づいて決定し、当該年度の交付額と各月における交付額を通知している。

なお、この概算交付金の額については、各市町村の療養給付費の負担状況等を勘案し年 4 回変更している。

また、年度終了後、各市町村からの事業実績通知書に基づき交付金の額を確定し精算を行っている。

### (5) 介護保険関係業務

支払基金は、介護保険法に基づき介護保険関係業務を行っている。

#### ア 納付金の徴収

医療保険者から介護給付費・地域支援事業支援納付金を、毎月 5 日（休日等の場合は翌日）を納付期限として徴収する。

納付金の額については、告示及び医療保険者からの第 2 号被保険者数等の報告に基づいて決定し、毎年度当初、当該年度の徴収額と各月における徴収額を通知している。

#### イ 交付金の交付

介護保険の保険者である市町村に対し概算介護給付費交付金及び概算地域支援事業支援交付金を、毎月 20 日（休日等の場合は前日）を交付日として交付する。

それぞれの概算交付金の額については、各市町村の申請に基づいて決定し、当該年度の交付額と各月における交付額を通知している。

なお、この概算介護給付費交付金及び概算地域支援事業支援交付金の額については、各市町村の介護給付費及び介護予防事業費の負担状況等を勘案し年 1 回変更している。

また、年度終了後、各市町村からの事業実績通知書に基づき介護給付費交付金及び地域支援事業支援交付金の額を確定し精算を行っている。

## 7 支払基金の役割

支払基金の役割として、次の諸点をあげることができる。

### (1) 請求・支払事務の一元化

支払基金は、広範な医療保険医療及び公費負担医療の請求・支払事務に関する決済機関として、約 1 万 3 千の保険者等と約 22 万 8 千の保険医療機関等との間における個別的な請求・支払事務を集約して正確・迅速に処理を行うことにより、請求・支払事務の一元化を図っている。

### (2) 診療報酬の適正化

支払基金は、診療報酬請求書について、審査委員会が保険診療ルールに沿ったものか厳正・公平な審査を

行うことにより、診療報酬の適正化に寄与している。

**(3) 診療報酬支払の安定化**

支払基金は、保険者等の協力を得て支払資金の確保を図り、毎月一定の期日に診療報酬を保険医療機関等に支払を行うことにより、診療報酬の支払の安定化を図っている。

**(4) 医療保険制度の発展に寄与**

支払基金は、広範な医療保険医療及び公費負担医療に関する審査・支払の業務を、また、後期高齢者医療

制度においては、保険者からの支援金の徴収、後期高齢者医療広域連合に対する交付金の交付を、退職者医療制度においては、保険者からの拠出金の徴収、市町村に対する交付金の交付を、さらに介護保険制度においても保険者からの納付金の徴収、市町村に対する交付金の交付を実施するなど、制度運営における重要な業務を取り扱っており、我が国の医療保険制度の発展に大きく寄与している。

# 平成 23 年度の事業等の状況

## 1 診療報酬の審査・支払事務の状況

### (1) 契約の状況

#### ア 医療保険関係

医療保険関係の業務委託契約は、協会管掌及び船員保険については全国健康保険協会理事長、健康保険組合については健康保険組合連合会会長、国家公務員共済組合については社団法人共済組合連盟会長、地方公務員共済組合については社団法人地方公務員共済組合協議会会長、日本私立学校振興・共済事業団については同事業団理事長との間において、それぞれ契約を締結している。

本年度における契約保険者数は第 4 表のとおりである。

第 4 表 契約保険者数

保険者の種類	前年度末現在	本年度中増	本年度中減	本年度末現在	
全国健康保険協会(健康保険)	1	0	0	1	
全国健康保険協会(船員保険)	1	0	0	1	
健康保険組合	1,458	9	24	1,443	
共済組合	国家公務員等	20	0	0	20
	私立学校事業団	1	0	0	1
	地方職員共済	1	0	0	1
	警察共済	1	0	0	1
	公立学校共済組合	1	0	0	1
	市町村職員	47	0	0	47
	都職員	1	0	0	1
指定都市職員	10	0	0	10	
都市職員	3	0	0	3	

注 1 共済組合の国家公務員等のうちには、国家公務員共済組合連合会職員が含まれている。

2 指定都市職員共済組合の本年度末における 10 組合は札幌市、横浜市、川崎市、名古屋市、京都市、大阪市、神戸市、広島市、北九州市、福岡市の各共済組合である。

3 都市職員共済組合の本年度末における 3 組合は北海道都市、仙台市、愛知県都市の各共済組合である。

#### イ 老人保健関係

旧老人保健法（昭和 57 年法律第 80 号）による契約は市町村長及び特別区区長から契約に関する委任を受けた都道府県知事と支払基金支部長との間において締結している。本年度末における契約数は 1,736 市区町村（広域連合含）である。

#### ウ 各法関係

(ア) 防衛省の職員の給与等に関する法律（昭和 27

年法律第 266 号）による契約は、防衛大臣と支払基金理事長との間において締結している。

(イ) 感染症の予防及び感染症の患者に対する医療に関する法律（平成 10 年法律第 114 号）による結核患者の医療に係る契約は、都道府県知事、地域保健法に規定する政令市市長及び特別区区長と支払基金支部長との間において締結している。本年度末における契約数は 47 都道府県、68 政令市（指定都市・中核市含）、23 特別区である。

(ウ) 生活保護法（昭和 25 年法律第 144 号）による契約は、都道府県知事、市長、社会福祉法に規定する福祉に関する事務所を設置する町村長及び特別区区長と支払基金支部長との間において締結している。本年度末における契約数は 47 都道府県、787 市、31 町、5 村、23 特別区である。

(エ) 戦傷病者特別援護法（昭和 38 年法律第 168 号）による契約は、厚生労働大臣と支払基金理事長との間において締結している。

(オ) 障害者自立支援法（平成 17 年法律第 123 号）による更生医療に係る契約は、市町村長（指定都市市長及び中核市市長を除く）及び特別区区長から支払に係る契約に関する委任を受けた都道府県知事、指定都市市長及び中核市市長と支払基金支部長との間において締結している。本年度末における契約数は 47 都道府県、1,739 市区町村である。

(カ) 障害者自立支援法による育成医療及び児童福祉法（昭和 22 年法律第 164 号）による療育の給付に係る契約は、都道府県知事及び地方自治法に規定する指定都市市長及び中核市市長と支払基金支部長との間において締結している。本年度末における契約数は 47 都道府県、62 市、23 特別区である。

(キ) 原子爆弾被爆者に対する援護に関する法律（平成 6 年法律第 117 号）による契約は、厚生労働大臣と支払基金理事長との間において締結している。

(ク) 精神保健及び精神障害者福祉に関する法律（昭和 25 年法律第 123 号）による入院医療及び障害者自立支援法による精神通院医療に係る契約は、都道府県知事及び指定都市市長と支払基金支部長との間において締結している。本年度末における契約数は 47 都道府県、19 市である。

- (ケ) 麻薬及び向精神薬取締法（昭和 28 年法律第 14 号）による契約は、都道府県知事と支払基金支部長との間において締結している。
- (ク) 母子保健法（昭和 40 年法律第 141 号）による契約は、都道府県知事、地域保健法に規定する政令市市長及び特別区区長と支払基金支部長との間において締結している。本年度末における契約数は 47 都道府県、68 政令市（指定都市・中核市含）、23 特別区である。
- (ク) 障害者自立支援法による療養介護医療に係る契約は、市町村長及び特別区区長から契約に関する委任を受けた都道府県知事と支払基金支部長との間において締結している。本年度末における契約数は 47 都道府県、1,739 市区町村である。
- (シ) 中国残留邦人等の円滑な帰国の促進及び永住帰国後の自立の支援に関する法律（平成 6 年法律第 30 号）による契約は、都道府県知事、市長、社会福祉法に規定する福祉に関する事務所を設置する町村長及び特別区区長と支払基金支部長との間において締結している。本年度末における契約数は 47 都道府県、787 市、31 町、5 村、23 特別区である。
- (ス) 感染症の予防及び感染症の患者に対する医療に関する法律（平成 10 年法律第 144 号）による契約は、都道府県知事、地域保健法に規定する政令市市長及び特別区区長と支払基金支部長との間において締結している。本年度末における契約数は 47 都道府県、68 政令市（指定都市・中核市含）、23 特別区である。
- (セ) 心神喪失等の状態で重大な他害行為を行った者の医療及び観察等に関する法律（平成 15 年法律第 110 号）による契約は、地方厚生局長と支払基金理事長との間において締結している。本年度末における契約数は 7 地方厚生局である。
- (ソ) 肝炎治療特別促進事業（平成 20 年 3 月 31 日健発第 0331038 号）による契約は、都道府県知事と支払基金支部長との間において締結している。本年度末における契約数は 45 都道府県である。
- (タ) 70 歳代前半の被保険者等に係る一部負担金等の軽減特例措置（平成 20 年 2 月 21 日保発第 0221003 号）による契約は、厚生労働省保険局長と支払基金理事長との間において締結している。
- (チ) 老人被爆者に係る医療に関する費用の取扱いについて（昭和 58 年 1 月 13 日衛発第 23 号）による契約は、厚生労働大臣と支払基金理事長との間において締結している。
- (ツ) 特定疾患治療研究事業（昭和 48 年 4 月 17 日衛発第 242 号）及び先天性血液凝固因子障害等治療

研究事業（平成元年 7 月 24 日健医発第 896 号）による契約は、都道府県知事と支払基金支部長との間において締結している。

また、茨城県神栖町における有機ヒ素化合物による環境汚染及び健康被害に係る緊急措置事業要綱について（平成 15 年 6 月 6 日環企発第 030606004 号）による契約は、茨城県知事と支払基金理事長との間において、水俣病総合対策費の国庫補助について（平成 4 年 4 月 30 日環保業第 227 号）による契約は、新潟県知事、熊本県知事、鹿児島県知事及び新潟市長と支払基金理事長との間において、メチル水銀の健康影響に係る調査研究事業について（平成 17 年 5 月 24 日環企発第 050524001 号）による契約は、熊本県知事と支払基金理事長との間において、各々締結している。

- (テ) 小児慢性特定疾患治療研究事業（児童福祉法及び平成 17 年 2 月 21 日雇児発第 0221001 号）による契約は、都道府県知事及び地方自治法に規定する指定都市市長及び中核市市長と支払基金支部長との間において締結している。本年度末における契約数は 47 都道府県、60 市である。
- (ト) 児童福祉法の措置等に係る医療の給付に関する費用の審査及び支払について（昭和 54 年 7 月 12 日保発第 39 号）による契約は、都道府県知事、市長、社会福祉法に規定する福祉に関する事務所を設置する町村長、特別区区長と支払基金支部長との間において締結している。本年度末における契約数は 47 都道府県、787 市、31 町、5 村、23 特別区である。
- (ト) 石綿による健康被害の救済に関する法律（平成 18 年法律第 4 号）による契約は、独立行政法人環境再生保全機構理事長と支払基金理事長との間において締結している。
- (ニ) 児童福祉法による障害児施設医療に係る契約は、都道府県知事及び指定都市市長（児童相談所設置市市長含む）と支払基金支部長との間において締結している。本年度末における契約数は 47 都道府県、22 市である。
- (ヌ) 「社会保険診療報酬支払基金法第 15 条第 3 項の規定に基づく厚生労働大臣の定める医療に関する給付」（昭和 52 年厚生省告示第 239 号）第 11 号、第 12 号による契約は、都道府県知事及び市町村長と支払基金支部長との間において締結している。本年度末における契約数は、18 都道府県、580 市町村である。

## (2) 契約の締結及び一部改定

- ア 診療報酬の審査・支払事務は、基金法の規定に基づき、定款の定めるところにより保険者等と契約を



締結の上、行っているが、平成 23 年度における保険者等との契約において、事務費単価については、紙レセプトによる請求分及び電子媒体請求促進分は、前年度と同額の審査支払分 114 円 20 銭及び調剤分 57 円 20 銭及び審査支払分 108 円 20 銭及び調剤分 51 円 20 銭として据え置き、オンライン請求促進分は、審査支払分 101 円 40 銭及び調剤分 44 円 40 銭として前年度より 2 円 60 銭引き下げた。

また、戦傷病者特別援護法の規定に基づく療養費の支給等に係る審査のみ分については、61 円 80 銭

として前年度と同額に据置くこととし、保険者等との契約を更新した。

イ 市町村の合併等に伴い、生活保護法等による公費負担医療に関する審査支払事務について、市長と新たに契約の締結を行った。

また、同じく市町村の合併等に伴い、契約に関する権限を都道府県知事に委任した市町村名を記した契約書別表等から市町村名の加除を行う一部改定を行った。

市町村の合併等の状況については下表のとおり。

### 市 町 村 合 併 等 の 状 況

都道府県名	年 月 日	合 併 等 の 状 況
岩 手 県	H 23. 9.26	東磐井郡藤沢町が一関市へ編入
栃 木 県	H 23.10. 1	上都賀郡西方町が栃木市へ編入
埼 玉 県	H 23.10.11	鳩ヶ谷市が川口市へ編入
石 川 県	H 23.11.11	石川郡野々市町が野々市市へ移行
愛 知 県	H 23. 4. 1	幡豆郡一色町、吉良町及び幡豆町が西尾市へ編入
	H 24. 1. 4	愛知郡長久手町が長久手市へ移行
島 根 県	H 23. 8. 1	八束郡東出雲町が松江市へ編入
	H 23.10. 1	簸川郡斐川町が出雲市へ編入

### (3) 取扱件数及び金額の状況

平成 23 年度の取扱件数は 9 億 794 万件（月平均 7,566 万件）、金額は 10 兆 3,709 億 73 万円（月平均 8,642 億円）となった。

これを前年度と比較すると、件数は 2,448 万件（2.8%）、金額は 3,148 億 541 万円（3.1%）の増加となっている。

### ア 最近 10 年間の取扱件数及び金額の推移

平成 14 年度以降の年度別取扱件数・金額の推移は第 5 表及び図 A のとおりである。

平成 23 年度の取扱件数・金額を平成 14 年度と比較すると、件数では 1.14 倍、金額では 0.98 倍となっている。

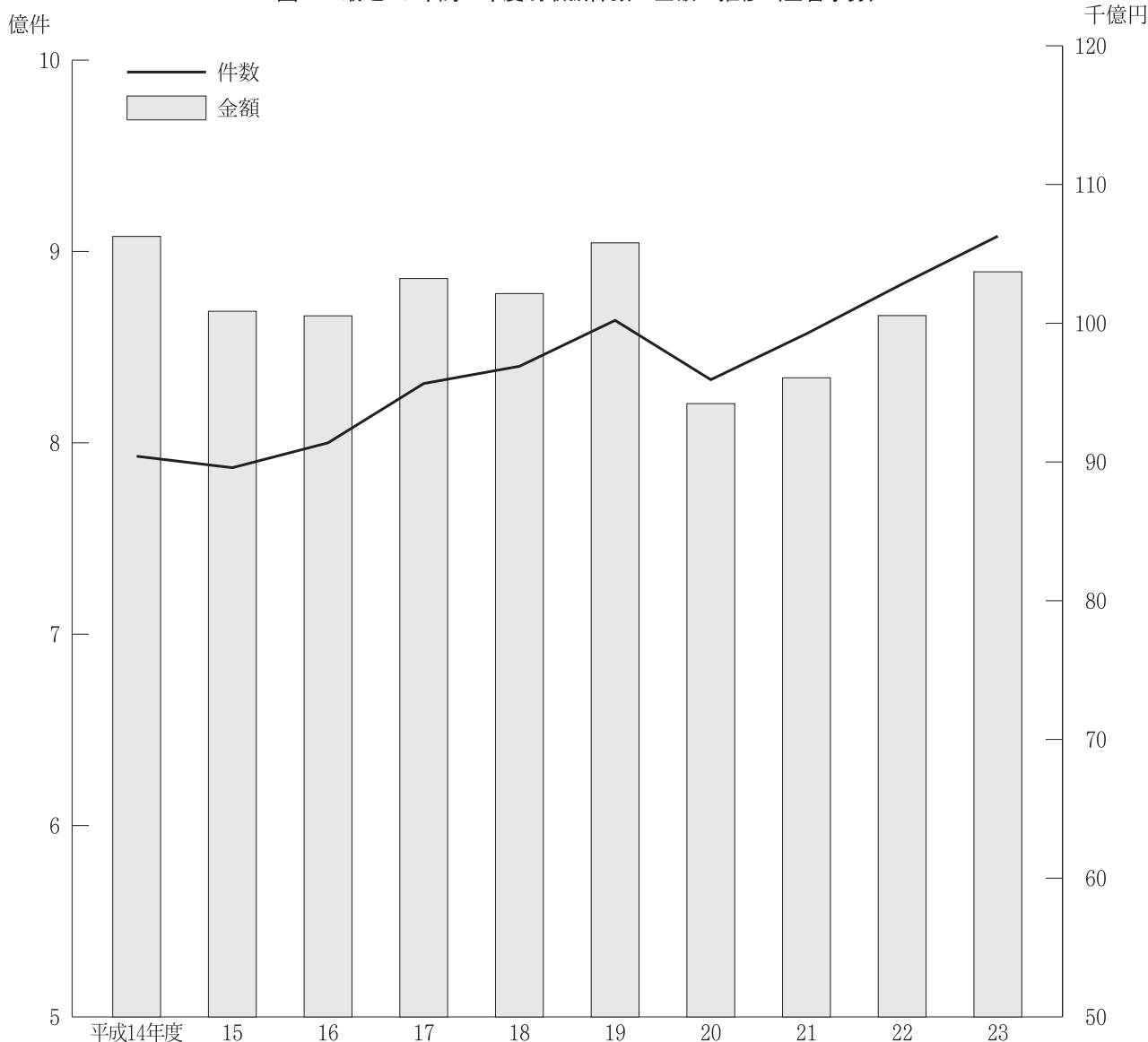
第 5 表 年度別取扱件数・金額の推移 (全管掌分)

年度別	実 数		対 前 年 度 比		指 数	
	件 数	金 額	件 数	金 額	件 数	金 額
平成 14 年度	千件	百万円	%	%		
	793,167	10,626,624	100.4	97.1	100	100
15	786,665	10,087,122	99.2	94.9	99	95
16	799,847	10,052,711	101.7	99.7	101	95
17	830,536	10,323,231	103.8	102.7	105	97
18	840,318	10,214,410	101.2	98.9	106	96
19	863,715	10,578,778	102.8	103.6	109	100
20	833,417	9,420,394	96.5	89.0	105	89
21	856,944	9,607,100	102.8	102.0	108	90
22	883,465	10,056,095	103.1	104.7	111	95
23	907,944	10,370,901	102.8	103.1	114	98

注 1 件数は審査のみ取扱分を含めた総取扱件数である。

2 指数は平成 14 年度を 100 とした。

図A 最近10年間の年度別取扱件数・金額の推移（全管掌分）



#### イ 月別の取扱件数及び金額の状況

(ア) 本年度の月別取扱件数及び金額の状況

本年度の月別取扱件数及び金額の状況は、第6表のとおりである。

件数については、3月分がもっとも多く8,203万6千件であり、また、対前年比の最高は1月分

の106.1%、最低は12月分の99.5%となっている。

金額については、3月分がもっとも多く9,139億3,028万8千円であり、また、対前年比の最高は2月分の107.0%、最低は7月分の100.5%となっている。

月 別	実 数		対 前 年 比	
	件 数	金 額	件 数	金 額
合 計	907,944 <sup>千件</sup>	10,370,900,730 <sup>千円</sup>	102.8 <sup>%</sup>	103.1 <sup>%</sup>
平成23年3月	82,036	913,930,288	105.0	103.8
4月	76,056	846,114,549	105.4	104.0
5月	74,265	832,295,902	102.7	103.2
6月	75,744	860,557,044	101.3	101.9
7月	73,818	852,344,749	99.8	100.5
8月	71,417	865,455,205	104.1	105.2
9月	70,188	824,574,699	104.1	103.2
10月	75,983	870,293,239	103.7	103.0
11月	74,965	864,238,987	99.5	101.6
12月	78,454	888,093,727	101.6	102.1
平成24年1月	75,121	859,997,681	100.2	102.0
2月	79,898	893,004,661	106.1	107.0

注 件数は審査のみ取扱分を含めた総取扱件数である。

#### ウ 管掌別の取扱件数及び金額の状況

本年度における管掌別の取扱件数及び金額の割合は、**図B**のとおりである。

件数については、医療保険が7億8,934万8千件、各法が1億1,859万7千件で、その割合は医療保険が86.9%、各法が13.1%となった。金額については、医療保険が8兆2,152億743万9千円、各法が2兆1,557億2,141万7千円で、その割合は医療保険が79.2%、各法が20.8%となった。前年度の管掌別割合と比較すると、件数は医療保険が1.0%減少、各法が1.0%増加、金額は医療保険が0.6%減少、各法が0.6%増加している。

なお、医療保険分及び各法分の状況は次のとおりである。

#### (ア) 医療保険関係

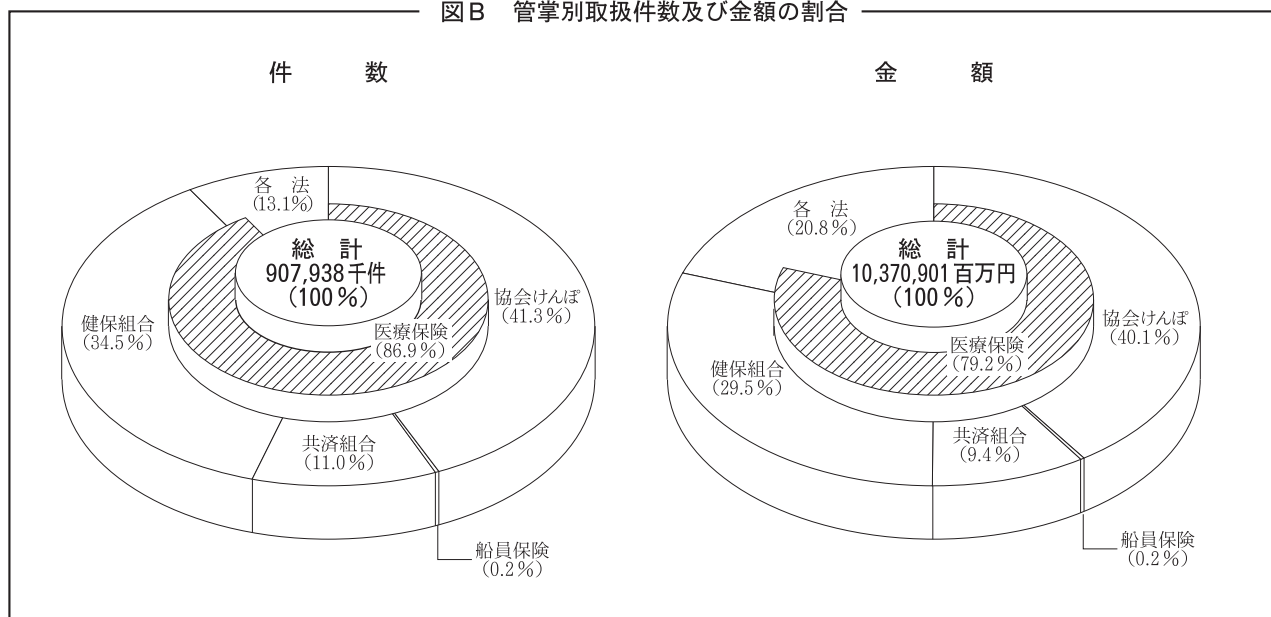
##### a 管掌別の状況

管掌別の件数・金額及び対前年度比の状況は第7表のとおりである。

件数については、協会けんぽが3億7,454万4千件、船員保険が139万3千件、共済組合が1億2万1千件、健保組合が3億1,339万7千件となった。

また、管掌別割合は、協会けんぽが47.4%、船員保険が0.2%、共済組合が12.7%、健保組合が39.7%であり、前年度の管掌別割合と比較すると、協会けんぽが0.1%増加、船員保険は前年同様、共済組合が0.1%増加し、健保組合が0.2%減少している。

図B 管掌別取扱件数及び金額の割合



金額については、協会けんぽが4兆1,538億9,237万4千円、船員保険が191億2,686万7千円、共済組合が9,783億5,405万3千円、健保組合が3兆638億3,414万5千円となった。

また、管掌別割合は、協会けんぽが50.6%、

船員保険が0.2%、共済組合が11.9%、健保組合が37.3%であり、前年度の管掌別割合と比較すると協会けんぽ及び船員保険は前年同様、共済組合が0.1%増加、健保組合が0.1%減少している。

第7表 管掌別件数・金額及び対前年度比 (医療保険)

管 掌 別	件 数				金 額			
	年度合計	1 か月平均	対前年度比	管掌別割合	年度合計	1 か月平均	対前年度比	管掌別割合
合 計	789,348,328	65,779,027	101.6	100.0	8,215,207,439	684,600,620	102.4	100.0
協会けんぽ	374,543,667	31,211,972	101.7	47.4	4,153,892,374	346,157,698	102.3	50.6
船員保険	1,393,495	116,125	98.1	0.2	19,126,867	1,593,906	100.9	0.2
共済組合	100,020,862	8,335,072	102.4	12.7	978,354,053	81,529,504	103.3	11.9
健保組合	313,390,304	26,115,859	101.2	39.7	3,063,834,145	255,319,512	102.2	37.3

b 診療種別の状況

診療種別の件数・金額及び対前年度比の状況は第8表のとおりである。

件数については、医科診療が4億3,591万件、歯科診療が1億1,677万6千件、調剤が2億2,281万8千件、訪問看護療養費が14万3千件となった。

金額については、医科診療が5兆3,634億9,764万1千円、歯科診療が8,891億1,999万8千円、調剤が1兆2,487億2,398万8千円、食

事・生活療養費が663億1,624万1千円、訪問看護療養費が68億2,105万5千円となった。

また、診療種別の件数及び金額の割合は、図Cのとおりである。

件数については、医科診療が55.9%、歯科診療が13.1%、調剤が31.0%である。

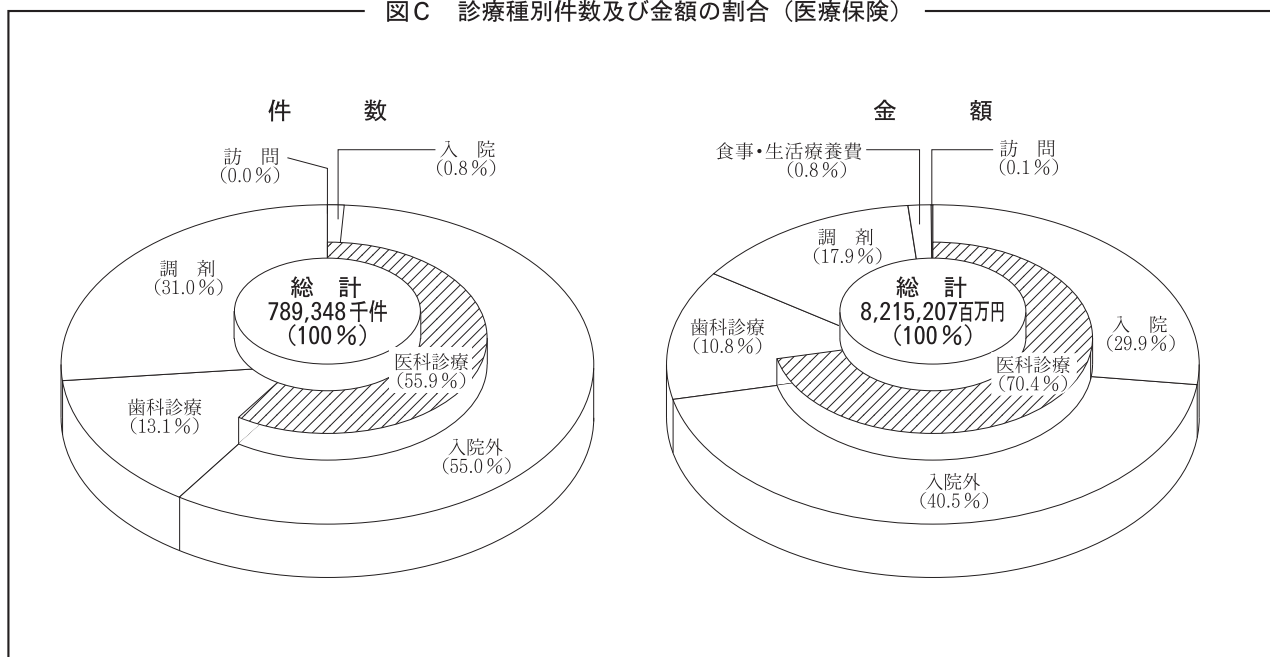
金額については、医科診療が70.4%、歯科診療が10.8%、調剤が17.9%、食事・生活療養費が0.8%、訪問看護療養費が0.1%である。

第8表 診療種別件数・金額及び対前年度比 (医療保険)

診 療 種 別	件 数			金 額		
	年度合計	1 か月平均	対前年度比	年度合計	1 か月平均	対前年度比
合 計	789,348,328	65,779,027	101.6	8,215,207,439	684,600,620	102.4
医 科 診 療	440,873,559	36,739,463	100.9	5,780,516,746	481,709,729	101.5
歯 科 診 療	103,747,259	8,645,605	101.4	889,114,774	74,092,898	100.8
調 剤	244,536,629	20,378,052	103.0	1,474,540,460	122,878,372	107.1
食事・生活療養費	(5,888,173)	(490,681)	(98.6)	61,699,791	5,141,649	97.4
訪 問 看 護	190,881	15,907	110.6	9,335,668	777,972	110.2

注 合計の件数は、食事・生活療養費を除く件数である。

図C 診療種別件数及び金額の割合（医療保険）



c 入院・入院外別の状況

医科診療における入院・入院外別の件数・金額及び割合の状況は第9表のとおりである。

件数については、入院が666万3千件、入院外が4億3,421万1千件で、この割合は入院が

1.5%、入院外が98.5%となっている。

また、金額については、入院が2兆4,541億2,237万7千円、入院外が3兆3,263億9,436万9千円で、この割合は入院が42.5%、入院外が57.5%となっている。

第9表

入院・入院外別件数・金額及び割合

(医療保険)

年度別	実数				割合			
	入院		入院外		入院		入院外	
	件数	金額	件数	金額	件数	金額	件数	金額
平成22年度	6,750,096	2,411,770,584	430,267,635	3,281,333,897	1.5%	42.4%	98.5%	57.6%
平成23年度	6,662,907	2,454,122,377	434,210,652	3,326,394,369	1.5%	42.5%	98.5%	57.5%
1か月平均	555,242	204,510,198	36,184,221	277,199,531	—	—	—	—

注 医科診療に係る数値である。

d 被保険者・被扶養者・高齢者別の状況

被保険者・被扶養者・高齢者別の件数・金額及び割合の状況は第10表のとおりである。

件数については、被保険者が3億7,841万5千件、被扶養者が3億8,783万6千件、高齢者が2,309万7千件で、この割合は、被保険者が47.9%、被扶養者が49.1%、高齢者が2.9%となっている。

また、金額については、被保険者が4兆542億699万5千円、被扶養者が3兆7,299億1,184万6千円、高齢者が4,310億8,859万8千円で、この割合は、被保険者が49.4%、被扶養者が

45.4%、高齢者が5.2%となっている。

管掌別の1か月平均件数及び金額の被保険者・被扶養者・高齢者別の割合は、図Dのとおりである。

件数については、協会けんぽで4.8%被保険者が被扶養者を上回っているほかは、船員保険で24.4%、共済組合で6.8%、健保組合で6.5%被扶養者が被保険者を上回っている。

金額については、協会けんぽで7.9%、健保組合で0.2%被保険者が被扶養者を上回っているほかは、船員保険で9.1%、共済組合で0.8%被扶養者が被保険者を上回っている。

第 10 表

被保険者・被扶養者・高齢者別件数・金額及び割合

(医療保険)

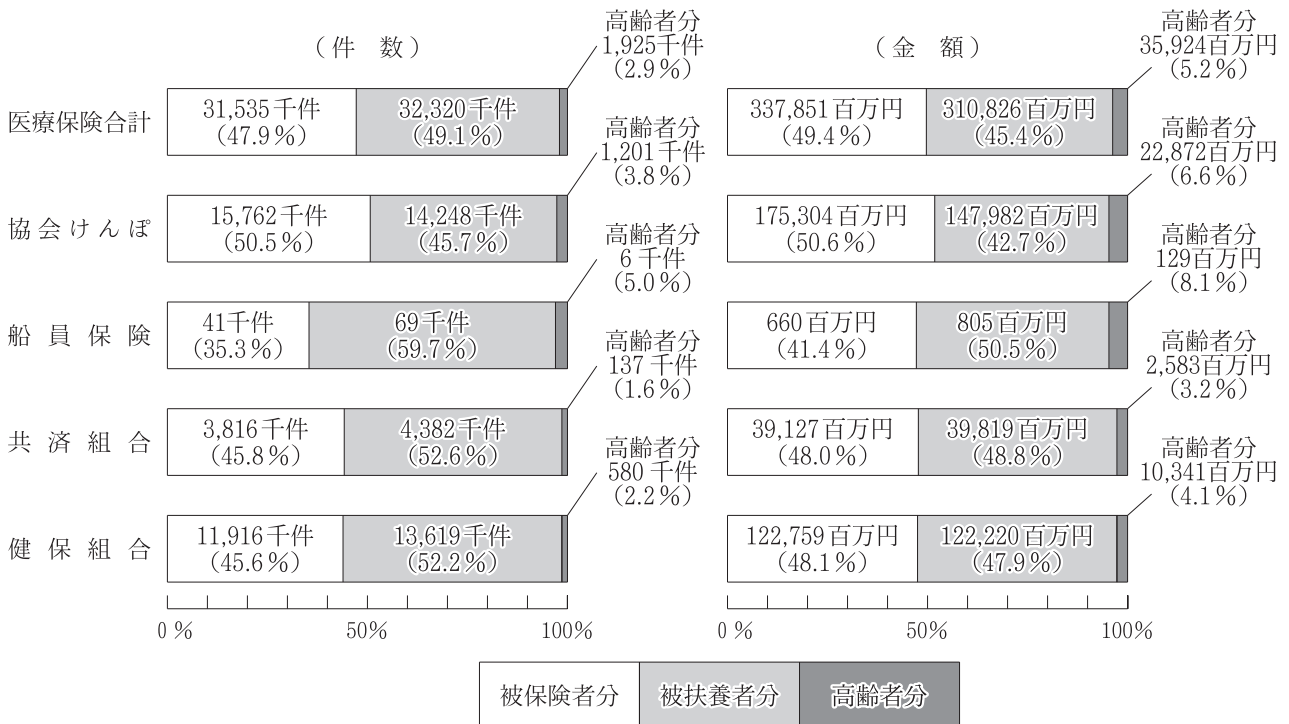
年度別	実				数	
	被保険者		被扶養者		高齢者	
	件数	金額	件数	金額	件数	金額
平成22年度	372,110,413 <sup>件</sup>	3,950,545,763 <sup>千円</sup>	381,525,657 <sup>件</sup>	3,645,741,687 <sup>千円</sup>	23,125,909 <sup>件</sup>	427,274,818 <sup>千円</sup>
平成23年度	378,415,451	4,054,206,995	387,835,704	3,729,911,846	23,097,173	431,088,598
	(101.7)	(102.6)	(101.7)	(102.3)	(99.9)	(100.9)
1か月平均	31,534,621	337,850,583	32,319,642	310,825,987	1,924,764	35,924,050

年度別	割				合	
	被保険者		被扶養者		高齢者	
	件数	金額	件数	金額	件数	金額
平成22年度	47.9%	49.2%	49.1%	45.4%	3.0%	5.3%
平成23年度	47.9%	49.4%	49.1%	45.4%	2.9%	5.2%
1か月平均	—	—	—	—	—	—

注 平成23年度下欄の( )内は対前年度比である。

図D 被保険者・被扶養者・高齢者別1か月平均件数及び金額の割合(医療保険)



## e 支部別1か月平均件数・金額の状況

本年度における支部別1か月平均件数・金額及び対前年度比の状況は第11表のとおりである。

支部別1か月平均件数の順位は第12表のとおりであり、例年のとおり東京支部の取扱実績

が一番多く、791万件で全体の12.0%を占めている。

また、前年度より順位が上がった支部は福島、栃木、青森、奈良及び山形の5支部で、下がった支部は長野、岩手、愛媛及び大分の4支部となっている。

第11表

支部別1か月平均件数・金額及び対前年度比

(医療保険)

支部別	件数	対前年度比	金額	対前年度比	支部別	件数	対前年度比	金額	対前年度比
	件	%	千円	%		件	%	千円	%
全 国	65,779,027	101.6	684,600,620	102.4					
北海道	2,621,961	101.6	31,790,867	102.3	滋賀	729,562	102.8	7,506,337	103.4
青森	663,845	101.0	6,768,633	100.8	京都	1,171,499	102.4	13,976,650	103.3
岩手	635,847	98.4	6,647,743	100.0	大阪	4,385,660	102.3	50,880,232	102.7
宮城	1,243,860	98.6	13,181,667	102.2	兵庫	2,924,784	102.4	29,574,622	103.1
秋田	561,817	100.1	5,914,298	100.8	奈良	668,720	102.3	7,403,761	102.4
山形	616,287	101.2	6,011,556	102.1	和歌山	436,410	101.3	4,897,261	102.9
福島	982,170	94.9	10,162,858	96.7	鳥取	300,940	102.3	3,325,272	102.3
茨城	1,382,517	100.8	13,522,218	101.4	島根	363,283	103.1	3,893,251	104.1
栃木	1,017,159	100.4	10,621,480	101.2	岡山	1,029,649	102.9	12,001,989	102.9
群馬	971,191	101.7	10,370,455	102.5	広島	1,605,078	101.8	16,672,385	102.0
埼玉	3,382,586	101.6	31,181,191	102.1	山口	756,485	101.4	7,752,121	102.0
千葉	2,995,175	101.0	28,806,241	102.2	徳島	386,795	102.8	4,381,946	103.2
東京	7,914,420	101.5	79,317,250	103.1	香川	532,822	102.5	5,954,704	102.2
神奈川	4,848,018	100.6	44,538,004	101.7	愛媛	661,592	102.7	7,494,740	102.8
新潟	1,240,811	100.5	12,483,993	101.7	高知	328,676	102.1	3,797,430	102.3
富山	522,044	101.6	5,826,647	101.1	福岡	2,830,792	101.7	31,151,918	102.7
石川	544,125	102.2	6,895,807	101.6	佐賀	467,980	101.3	4,696,801	102.6
福井	351,381	102.8	4,446,705	100.9	長崎	691,690	101.1	7,239,188	101.3
山梨	427,200	102.7	4,161,554	102.9	熊本	905,341	102.5	9,712,237	103.2
長野	995,066	102.7	10,540,342	103.7	大分	599,826	100.9	6,693,454	101.5
岐阜	1,096,437	104.1	10,972,356	104.1	宮崎	549,531	101.6	5,733,954	101.8
静岡	1,941,510	101.8	19,498,646	102.3	鹿児島	828,481	102.4	8,680,263	103.1
愛知	4,097,130	103.3	41,500,503	103.5	沖縄	619,450	103.1	6,876,041	103.1
三重	951,428	102.6	9,143,049	101.1					

第12表

支部別1か月平均件数順位

(医療保険)

順位	支部別	件数	対前年度比	順位	支部別	件数	対前年度比
		件	%			件	%
	全 国	65,779,027	101.6				
1	東京	7,914,420	101.5	25	山口	756,485	101.4
2	神奈川	4,848,018	100.6	26	滋賀	729,562	102.8
3	大阪	4,385,660	102.3	27	長崎	691,690	101.1
4	愛知	4,097,130	103.3	28	青森	668,720	102.3
5	埼玉	3,382,586	101.6	29	△ 岩手	663,845	101.0
6	千葉	2,995,175	101.0	30	○ 奈良	661,592	102.7
7	兵庫	2,924,784	102.4	31	△ 愛媛	635,847	98.4
8	福岡	2,830,792	101.7	32	○ 山形	619,450	103.1
9	北海道	2,621,961	101.6	33	○ 大分	616,287	101.2
10	静岡	1,941,510	101.8	34	△ 秋田	599,826	100.9
11	広島	1,605,078	101.8	35	沖縄	619,450	101.2
12	茨城	1,382,517	100.8	36	石川	549,531	101.6
13	新潟	1,243,860	98.6	37	宮崎	544,125	102.2
14	新宮	1,240,811	100.5	38	富山	532,822	102.5
15	京都	1,171,499	102.4	39	香川	522,044	101.6
16	岐阜	1,096,437	104.1	40	佐賀	467,980	101.3
17	○ 福島	1,029,649	102.9	41	和歌山	436,410	101.3
18	○ 岡山	1,017,159	100.4	42	山梨	427,200	102.7
19	○ 栃木	995,066	102.7	43	徳島	386,795	102.8
20	△ 長野	982,170	94.9	44	島根	363,283	103.1
21	群馬	971,191	101.7	45	福岡	351,381	102.8
22	三重	951,428	102.6	46	高知	328,676	102.1
23	熊本	905,341	102.5	47	鳥取	300,940	102.3
24	鹿児島	828,481	102.4				

注 前年度と比較して○印は順位の上がった支部、△印は順位の下がった支部を示す。



## (イ) 各法関係

本年度における各法別の件数及び金額の状況は第13表のとおりである。

第13表 各法別取扱件数及び金額

法別	合計		医科診療		歯科診療		調剤		食事・生活療養費		訪問看護	
	件数	金額	件数	金額	件数	金額	件数	金額	件数	金額	件数	金額
自衛官等	(98.8) 865,144	(101.5) 10,244,930	447,162	7,070,595	193,397	1,915,204	224,558	1,164,503	9,954	93,309	27	1,319
生活保護	(106.8) 42,000,744	(104.9) 1,626,484,475	23,945,531	1,235,871,183	3,261,169	65,071,898	14,720,469	243,739,415	1,893,713	76,026,665	73,575	5,775,314
戦傷病者	(73.8) 454	(72.6) 31,001	443	29,018	—	—	11	130	37	1,852	—	—
自立支援	(107.9) 13,995,821	(109.6) 274,321,579	8,022,455	204,808,224	57,380	260,848	5,774,383	62,568,334	22,309	890,240	141,603	5,793,932
児童福祉	(97.2) 81,779	(100.1) 6,390,770	81,760	5,885,660	1	1	18	162	25,323	504,946	—	—
原爆医療	(90.2) 559,790	(97.6) 8,293,956	317,376	6,164,749	43,733	301,126	198,229	1,550,625	10,677	247,051	452	30,405
精神保健	(99.0) 12,587	(102.6) 4,316,291	12,361	3,902,256	226	2,843	—	—	11,530	411,191	—	—
麻薬取締	(—) —	(—) —	—	—	—	—	—	—	—	—	—	—
母子保健	(99.8) 56,688	(101.4) 6,328,745	56,683	5,812,958	1	△ 83	4	9	45,813	515,862	—	—
中国残留	(100.8) 207,877	(101.3) 5,545,430	117,422	3,813,945	14,047	287,542	76,272	1,323,248	3,861	113,311	136	7,384
感染症	(117.8) 130,454	(93.1) 2,895,863	86,573	2,540,497	105	1,312	43,776	100,990	8,954	253,063	—	—
医療観察	(110.1) 16,491	(120.3) 13,038,313	13,746	12,953,289	—	—	1,942	53,977	1	24	803	31,022
肝炎治療	(107.9) 297,186	(97.0) 6,229,388	144,380	3,556,489	13	13	152,793	2,672,830	16	56	—	—
老人被爆	(—) —	(0.2) 0	—	0	—	—	—	—	—	—	—	—
特定疾患等	(107.0) 3,204,677	(111.6) 47,717,009	1,367,949	24,389,214	4,433	22,924	1,786,349	20,900,922	117,584	1,299,978	45,946	1,103,971
小児慢性	(102.9) 802,390	(104.0) 20,692,328	461,840	14,777,950	2,126	5,149	318,021	4,990,224	55,136	542,052	20,403	376,953
措置等医療	(104.2) 474,061	(105.7) 8,705,018	283,694	7,031,980	39,560	351,652	150,745	896,705	13,177	422,546	62	2,135
石綿救済	(129.8) 2,917	(180.7) 101,988	2,058	91,852	—	—	827	5,659	397	3,807	32	670
自治体医療	(116.7) 55,880,455	(115.9) 114,384,334	30,865,695	72,236,554	5,093,068	11,128,900	19,903,389	30,464,562	61,169	268,246	18,303	286,072

注 合計欄の( )内は、前年度比である。



#### (4) 審査の充実

##### ア 組織

審査委員会は基金法に基づき、都道府県の支部ごとに設置され、また、本部には特別審査委員会が設置され、支部においては幹事長、本部においては理事長が委嘱した、診療担当者を代表する者、保険者を代表する者及び学識経験者の三者同数の審査委員によって構成されている。審査委員の任期は2年であり、定数は定款により理事長が定めることになっている。

また、「効率的で質の高い審査を実現するとともに、全国の審査委員会が相互に連携を図り、整合性のとれた審査が行われるよう、審査委員会の機能を強化し、審査に関し、本部及び審査委員会間相互の連絡調整、外部関係者との協議、職員の指導・助言等の業務を行う。」ことを目的として、審査委員のうちから、医療顧問を採用し、審査委員会機能の充実、強化を図っている。

審査委員の定数は、第14表のとおりであり、薬剤師である審査委員の委嘱に併せて見直し、4,674人、なお、医療顧問の定数は、前年度と同数で支部規模別に3名～8名として合計で169人となっている。

第14表 審査委員及び医療顧問の定数の状況

種 別	審 査 委 員	医 療 顧 問
	人	人
前年度末現在	4,536	169
年度中増△減	138	0
本年度末現在	4,674	169

注 医療顧問欄の数は再掲である。

##### イ 審査委員会機能の充実

###### (ア) 突合点検及び縦覧点検の実施

オンライン又は電子媒体で請求された、医科、歯科及び調剤の電子レセプトを対象に、レセプト点検を実施する保険者の事務処理負担の軽減に資するよう、従来の単月点検のほか、新規の突合点検及び縦覧点検を実施することにより原審査の充実を図ることとし、平成24年3月審査分から被災地支部（岩手県、宮城県、福島県）を除き開始した。

なお、取り組み状況は以下のとおりである。

###### (イ) 審査専門部会の充実

同一レセプトに対する複数の審査委員による審査及び審査協議内容の充実に努め、審査専門部会（高点数レセプト）における審査の精度向上に取り組むとともに、レセプトの請求内容に応じた審査方法を取り入れ、審査専門部会の適正かつ効率的な運営に努めた。

###### (ウ) 審査取扱い上の差異解消の推進

a 平成22年6月から実施している「審査委員会の機能強化のための新たな方策」の取り組みについて引き続き実施した。

###### ① 審査に関する苦情等相談窓口の設置

審査についての保険者等からの苦情に的確に対応するための「審査に関する苦情等相談窓口」を本部審査企画部に設置し、保険者や医療機関等からの審査に関する苦情として、支部の審査結果について支部間差異がある場合や審査結果について納得いかない場合に、本部において対応している。

平成23年度における対応状況としては、182件の相談を受け付け、147件についての対応を了した。累計では、平成24年3月末現在で774件の相談を受け付け、731件についての対応を了した。

###### ② 「専門分野別専門医グループ（ワーキンググループ）」の設置

審査に関する疑義について迅速に検討し、支払基金としての対応を進めるための「専門分野別専門医グループ（ワーキンググループ）」を本部に設置し、保険者から提起される支部間差異事例、医療機関が支部の審査決定に不満・疑問がある事例及び支部審査委員会の医学的判断に関する疑義事例について見解を示すことにより、新たな支部間差異の発生を防止することとしている。

平成23年度における対応状況については、検討結果の取りまとめに至ったもので審査に関する苦情相談窓口で受け付けられたものが1事例1件、審査委員会によって要請されたものが2事例2件となっている。累計では、平成24年3月末現在で10事例10件についての見解の作成を了し、支部審査委員会に周知した。

また、現在検討中のものが審査に関する相談窓口で受け付けられたもので1事例4件となっている。

###### ③ 審査委員長等ブロック別会議の実施

全国の審査委員会が情報を共有し、相談・協議を行える体制を確立するための「審査委員長等ブロック別会議」を実施した。

会議については、ブロック内のコンサルティングの実施に関する事項、審査取決事項の差異等ブロック内での各審査委員会の審査基準の取扱いに関する事項、その他ブロック内で

協議が必要であると各支部審査委員長から提案がある場合にブロック内で調整し開催している。

開催状況については、平成23年度において5回、累計では、平成24年3月末現在で17回となっている。

④ 審査委員会間の審査照会（コンサルティング）の実施

支部において専門医が不在の診療科がある場合等、他支部に審査照会して相談協議ができる体制を整備し「審査委員会間の審査照会（コンサルティング）」を実施した。

実施方法は、依頼する支部は、照会内容をイントラネット等で対応可能な支部へ送付し、依頼先の支部で審査委員の日程調整を行い、電話やウェブ会議で審査委員同士の相談協議を行うほか、メールなどにより見解を求める等により実施している。

平成23年度における実施実績については、医科が20件、歯科が3件あり、累計では、平成24年3月末現在で医科が27件、歯科が3件となっている。

b 歯科については、平成20年7月に設置した「審査に関する支部間差異解消のための歯科検討委員会」を、平成23年度は2回開催し、5事例について検討を行い、歯科審査における差異解消に努めた。

(エ) 審査情報提供の推進

審査の透明性を高め、審査の公平・公正性に対する関係方面からの信頼を確保し、審査上の一般的な解釈・ルールの取扱いについて関係者に情報提供を行うため、平成16年7月、基金本部に設置した「審査情報提供検討委員会」及び平成23年6月に新たに設置した「審査情報提供歯科検討委員会」での協議を経て、審査情報提供事例をホームページ等で公表している。

医科については、平成22年10月に医薬品の適

応外使用に関する厚生労働省の検討要請を受け、平成23年9月に第9次審査情報提供事例として80事例の医薬品の適応外使用事例を公表し、さらに平成24年3月には、37事例の医薬品の適応外使用の事例を第10次審査情報提供事例として公表した。その結果、審査情報提供事例の公表は、累計で274件となった。

歯科については、平成23年9月に初めての取組みとして、収斂した10事例について第1次審査情報提供事例として公表した。さらに平成24年2月には、8事例について第2次審査情報提供事例として公表した。その結果、審査情報提供事例の公表は、累計で18件となった。

(オ) 審査取決事項の登録の推進

各審査委員会の審査上の取扱いを定めた審査取決事項について、さらに支部間の情報の共有化を図る観点から、平成23年5月、本部から各支部に対し、平成22年診療報酬改定を踏まえ、既登録の審査取決事項の内容を確認するとともに、未登録の審査取決事項を登録するよう求めた。

その結果、審査取決事項の登録は、平成23年4月には14,588件であったが、平成24年3月には17,355件と2,767件の増となった。

(カ) 医療機関及び保険者からの疑義照会に対する説明責任の履行

医療機関及び保険者からの審査結果等照会に対しては、各支部に設置している照会対応窓口を活用し、審査結果等について理解が得られるよう的確な説明に努めた。

また、再審査結果については、保険者及び医療機関から納得・理解が得られるよう必要に応じて理由コメントの記載に努めた。

保険者に対しては、審査委員を伴った訪問懇談等を積極的に実施した。

ウ 開催状況

審査委員会は、毎月分につき前月分の請求書をその月の末日までに審査することとされており、おお

第15表 審査委員会及び特別審査委員会開催状況

開催日数	本 ・ 支 部	本・支部数
1日	本部	1
3日	山梨、鳥取、島根、沖縄	4
4日	青森、岩手、秋田、山形、福島、栃木、群馬、富山、石川、福井、岐阜 三重、滋賀、奈良、和歌山、山口、徳島、香川、愛媛、高知、佐賀、長崎 熊本、大分、宮崎、鹿児島	26
5日	宮城、茨城、埼玉、千葉、新潟、長野、静岡、京都、岡山、広島	10
6日	北海道、神奈川、愛知、兵庫、福岡	5
7日	東京、大阪	2

むね中旬から下旬までの時期に開催されている。

審査委員会及び特別審査委員会所定日数については、第 15 表のとおりである。

**エ 審査状況**

保険医療機関から提出された請求書及び明細書について職員が事務的に点検整備した後、審査委員会及び特別審査委員会において、請求内容が療養担当規則、療養に要する費用の額の算定方法等の示すと

ころに照らして適正であるかどうかについて審査が行われる。

なお、本年度の審査（点検）確定状況は次のとおりである。

(ア) 月別確定率の状況

診療報酬の月別確定率の状況は第 16 表のとおりである。

第 16 表 平成 23 年度 月別 確定率 (全管掌分)

診療月	請求点数	確定点数	確定率	診療月	請求点数	確定点数	確定率
合計	千点 1,157,228,616	千点 1,139,150,825	0.984		千点	千点	
23年3月	100,682,276	99,151,680	0.985	23年9月	92,433,104	90,897,118	0.983
4	93,413,147	91,995,740	0.985	10	97,037,342	95,465,667	0.984
5	93,514,903	92,013,597	0.984	11	96,177,524	94,787,250	0.986
6	97,100,375	95,643,294	0.985	12	97,654,262	96,220,566	0.985
7	96,441,861	94,728,583	0.982	24年1月	95,791,190	94,258,446	0.984
8	97,841,693	96,331,910	0.985	2	99,140,941	97,656,974	0.985

注 1 本表は、審査のみ取扱分を除く医科診療・歯科診療の合計数値である。  
 2 確定率は、確定点数を請求点数で除したものである。

## (イ) 管掌別確定率の状況

診療報酬の管掌別確定率の状況は第17表のとおりである。

第17表 管掌別診療報酬等確定率

管掌別	医科診療			歯科診療			調剤		
	請求点数	確定点数	確定率	請求点数	確定点数	確定率	請求点数	確定点数	確定率
医療保険合計	755,095,758	743,114,572	0.984	126,253,492	125,156,816	0.991	206,090,421	204,360,589	0.992
協会けんぽ	384,424,237	377,364,519	0.982	61,399,150	60,763,881	0.990	100,830,773	99,871,206	0.990
船員保険	1,736,050	1,701,476	0.980	245,223	243,577	0.993	439,633	435,252	0.990
共済組合	90,224,305	89,125,295	0.988	14,653,209	14,555,212	0.993	25,357,227	25,191,900	0.993
健保組合	278,711,166	274,923,281	0.986	49,955,911	49,594,146	0.993	79,462,788	78,862,231	0.992
老人保健 各法	2,030 263,614,847	△ 2,718 258,803,700	— 0.982	1 12,262,487	△ 0 12,078,456	— 0.985	10 63,605,516	4 62,958,512	0.383 0.990

管掌別	食事・生活療養費			訪問看護		
	請求基準額	確定基準額	確定率	請求看護費用	確定看護費用	確定率
医療保険合計	103,553,734	101,139,808	0.977	13,260,435	12,851,742	0.969
協会けんぽ	57,266,790	55,707,628	0.973	6,659,272	6,445,104	0.968
船員保険	368,582	358,836	0.974	27,081	26,141	0.965
共済組合	11,875,183	11,688,146	0.984	1,685,768	1,633,015	0.969
健保組合	34,043,179	33,385,198	0.981	4,888,315	4,747,482	0.971
老人保健 各法	1,908 88,450,811	△ 2,472 87,170,729	— 0.986	965 19,586,763	728 19,124,382	0.754 0.976

注1 本表は、審査のみ取扱分を含まない。

2 確定率は、確定点数（金額）を請求点数（金額）で除したものである。

## (ウ) 返戻率の状況

記載事項の不備又は診療内容の疑義照会のため

に医療機関等に返戻となった診療報酬等明細書の

状況は第18表のとおりである。

第18表 診療報酬等明細書返戻状況

管掌別	返戻件数					返戻率				
	計	医科診療	歯科診療	調剤	訪問看護	計	医科診療	歯科診療	調剤	訪問看護
医療保険合計	2,452,314	1,484,144	567,570	396,491	4,109	0.31	0.34	0.54	0.16	2.11
協会けんぽ	1,315,622	784,458	282,293	246,746	2,125	0.35	0.37	0.58	0.21	2.21
船員保険	7,753	4,467	1,892	1,378	16	0.55	0.57	1.10	0.31	3.56
共済組合	253,484	159,028	63,024	30,944	488	0.25	0.28	0.49	0.10	1.97
健保組合	875,455	536,191	220,361	117,423	1,480	0.28	0.31	0.52	0.12	2.00
老人保健 各法 その他	143 663,886 8,727	101 431,957 3,542	24 102,805 3,551	18 124,377 1,423	— 4,747 211	82.66 0.56 100.00	93.52 0.65 100.00	96.00 1.17 100.00	90.00 0.29 100.00	— 1.55 100.00

注1 返戻率は、受付件数に対するものである。

2 その他とは、基金取扱以外のものである。

(ニ) 審査のみ分の取扱状況

審査のみ分の取扱状況は第 19 表のとおりである。

第 19 表 審査のみ分における取扱状況

管 掌 別	件 数	請 求 点 数	確 定 点 数	確 定 率
合 計	3,980 <sup>件</sup>	25,443 <sup>千点</sup>	25,441 <sup>千点</sup>	1.000 <sup>%</sup>
戦 傷 病 者	3,980	25,443	25,441	1.000
引 揚 患 者	—	—	—	—

注 1 医科・歯科合計の数値である。

2 確定率は、確定点数を請求点数で除したものである。

(オ) 審査状況

診療報酬の審査業務の実績を原審査と再審査に区分し、その詳細な内訳を毎月公表している。

平成 23 年度の実績は第 20 表のとおりである。

なお、平成 19 年度以降の年度ごとの公表実績は第 3 統計表（審査関係）の第 19 表のとおりである。

第20表

## 審査状況（医科・歯科計）

平成23年4月審査分～平成24年3月審査分

処理区分		全管掌分								
		件数	件数率	点数	点数率	対前年度比				
						件数	件数率	点数	点数率	
原 審 査	請求	(件) (66) 622,695,862	(%) —	(千点) (2,031) 1,156,802,415	(%) —	(%) 101.9	(%) —	(%) 102.2	(%) —	
	査定	(0) 6,165,248	0.990	(0) 2,715,520	0.235	93.6	91.8	111.4	109.0	
	単月点検分	(0) 6,046,220	0.971	(0) 2,680,263	0.232	91.8	90.0	109.9	107.6	
	突合点検分	(0) 105,396	0.017	(0) 31,024	0.003	—	—	—	—	
	縦覧点検分	(0) 13,632	0.002	(0) 4,234	0.000	—	—	—	—	
保 険 者 等 の 申 出 に よ る 調 整	再 審 査	原審どおり	(1) 2,942,211	0.477	(—) —	—	107.5	105.7	—	—
		査定	(0) 1,896,679	0.307	(0) 613,227	0.054	104.8	103.0	110.3	106.6
		単月点検分	(0) 913,469	0.148	(0) 303,805	0.027	99.9	98.2	101.3	97.9
		縦覧点検分	(0) 983,210	0.159	(0) 309,423	0.027	109.9	108.0	120.8	116.7
		審査返戻	(0) 61,752	0.010	(0) 1,088,743	0.095	136.6	134.3	141.6	136.8
		計	(1) 4,900,642	0.794	(—) —	—	106.7	104.9	—	—
	医 療 機 関	原審どおり	(30) 173,234	0.028	(—) —	—	114.3	112.3	—	—
		査定	(24) 94,757	0.015	(△80) △146,930	△0.013	116.1	114.1	115.1	111.2
		計	(54) 267,991	0.043	(—) —	—	114.9	113.0	—	—
	調 劑 審 査	原審どおり	(0) 743,224	0.120	(—) —	—	121.5	119.4	—	—
査定		(0) 700,011	0.113	(0) 378,917	0.033	97.7	96.0	97.2	93.9	
審査返戻		(0) 8,851	0.001	(0) 25,590	0.002	83.1	81.7	81.1	78.3	
計		(0) 1,452,086	0.235	(—) —	—	108.4	106.6	—	—	
資 格 返 戻 等	資格返戻	(2) 2,335,246	0.375	(33) 4,964,805	0.429	87.7	86.0	91.0	89.1	
	事務返戻	(0) 391,300	0.063	(0) 2,138,161	0.185	99.2	97.3	102.4	100.3	
	その他	(1,498) 478,407	0.077	(5,022) 5,369,779	0.464	103.9	102.0	102.0	99.8	
査定・返戻等の合計(点数)		—	—	(4,975) 17,147,814	—	—	—	101.7	—	

注1 件数率・点数率は、原審査の請求件数・点数に対する各処理区分の項目件数・点数の割合（率）である。ただし、再審査及び調剤審査の件数率・点数率は、5～7か月前の原審査請求件数・点数に対する率である。

注2 査定・返戻等の合計は、原審査査定及び保険者等の申出による調整の点数の合計である。

注3 全管掌分の計数は老人保健を除いている。なお（ ）書きは、参考として老人保健の計数を記載している。

注4 「原審査」欄の突合点検分及び縦覧点検分は、平成24年3月審査分の数値である。



(特別審査委員会分再掲)

処理区分		件数	件数率	点数	点数率	対前年度比				
						件数	件数率	点数	点数率	
原審査	請求	(件) 16,934	(%) —	(千点) 9,744,712	(%) —	(%) 112.8	(%) —	(%) 113.4	(%) —	
	査定	10,624	62.7	269,897	2.8	107.9	95.7	111.2	98.1	
再審査者	保険	原審どおり	3,957	23.4	—	—	121.5	107.7	—	—
		査定	772	4.6	2,673	0.027	139.9	124.0	156.9	138.4
		単月点検分	670	4.0	2,218	0.023	138.1	122.5	171.6	151.3
		縦覧点検分	102	0.6	454	0.005	152.2	135.0	110.8	97.7
	計	4,729	27.9	—	—	124.2	110.1	—	—	
医療機関	原審どおり	1,757	10.4	—	—	118.5	105.0	—	—	
	査定	430	2.5	△ 4,522	△ 0.046	87.6	77.6	83.5	73.6	
	計	2,187	12.9	—	—	110.8	98.2	—	—	

注 件数率・点数率は、原審査の請求件数・点数に対する各処理区分項目件数・点数の割合(率)である。

【表中の用語説明】

(「原審査」欄)

- ・原審査 …………… 医療機関から請求があった診療報酬明細書に対する審査
- 査定－単月点検分 …… 原審査査定のうち、単月単位(明細書1件単位)の審査によるもの
- 査定－突合点検分 …… 原審査査定のうち、診療報酬明細書と調剤報酬明細書を照合した審査によるもの(調剤報酬明細書に係る原審査査定を含む)
- 査定－縦覧点検分 …… 原審査査定のうち、複数月単位の審査によるもの(入院明細書と入院外明細書を照合した審査(入外点検)の原審査査定を含む)

(「保険者等の申出による調整」欄)

- ・「再審査」欄
  - 再審査 …………… 原審査後の診療報酬明細書に、保険者又は医療機関が再度の審査を申し出たものに対する審査
  - 原審どおり …………… 再審査の結果、診療内容について保険者又は医療機関からの申出に対し原審査のとおりとしたもの
  - 査定 …………… 再審査の結果、診療内容について保険者又は医療機関からの申出により査定したもの
  - 査定－単月点検分 …… 保険者からの申出により査定したものうち、単月単位(明細書1件単位)の審査によるもの
  - 査定－縦覧点検分 …… 保険者からの申出により査定したものうち、複数月単位の審査によるもの
  - 審査返戻 …………… 再審査の必要上、診療内容について医療機関に返戻照会したもの
- ・「調剤審査」欄
  - 調剤審査 …………… 保険者が診療報酬明細書と調剤報酬明細書のうち合計点数が1,500点以上のものを突合して審査を申し出たものに対する審査
  - 原審どおり …………… 調剤審査の結果、保険者からの申出に対し原審査のとおりとしたもの
  - 査定 …………… 調剤審査の結果、保険者からの申出により査定したもの
  - 審査返戻 …………… 調剤審査の必要上、診療内容について医療機関に返戻照会したもの
- ・「資格返戻等」欄
  - 資格返戻 …………… 保険者から受給資格がないとの申出があり、医療機関に返戻照会したもの
  - 事務返戻 …………… 保険者からの申出のうち、事務内容について医療機関に返戻照会したもの
  - その他 …………… 医療機関からの取り下げ依頼等によるもの

オ. 審査事務の充実

(ア) 事務点検・審査事務の充実・強化

オンライン又は電子媒体で請求された、医科、歯科及び調剤の電子レセプトを対象に、従来の単月点検のほか、これまで保険者からの再審査請求等により対応していた突合点検及び縦覧点検を原審査の段階で実施することにより、原審査の充実に努めることとし、平成24年3月審査分から東日本大震災の被災地支部(岩手、宮城及び福島県)を除いて開始した。

コンピュータチェックの充実については、平成23年7月、医科及び歯科電子点数表を活用して

算定ルールに対する適合性を点検するコンピュータチェックを開始した。

また、平成22年2月審査分から拡充を図ってきたチェックマスターを活用したコンピュータチェックのうち、医薬品チェックについては、3支部の審査委員から5名を委員に選任して「医薬品チェック検証委員会」を設置し、対象医薬品の適応について検証を行ってきたが、医薬品に限らず、チェックマスター全般の検証を行うことを目的として、平成23年6月に当該委員会を発展的に解消し、新たに「コンピュータチェック検証委員会」を設置した。

さらに、平成 24 年 1 月には、より幅広く検証の判断基準を取り入れることと、今後の検証作業量の増加に対応するため、新たに 3 支部の審査委員 3 名を委員として委嘱し、6 支部 8 名体制とした。

(イ) 審査委員会と職員の連携強化

医療顧問を配置したことにより、次の事例のような審査委員会と職員の連携強化が図られた。

- a 医療顧問の仲介により、審査委員と職員との連携に関する相互の理解が深まったことに加え、審査委員会で情報を共有するための独自の仕組みを構築した。
- b 医療顧問が専門的な知見を提供することにより、職員が専門的な知見に基づいて審査委員と連携する能力を身に付けた。
- c 医療顧問の助言により、職員が審査委員会に対して審査の実績に関する分析評価の結果を分かりやすく提供することが可能になった。
- d 医療顧問の助言により、職員が保険者及び医療機関等に対して審査における取扱いを的確に説明することが可能になった。

(ウ) 職員の技能向上の推進

職員の審査事務に係る能力の向上に資するよう、以下の取組みを実施している。

a 審査事務充実グループの設置

平成 23 年 4 月、職員の審査事務について、本部による各支部に対する支援及び各支部相互での連携を強化するため、本部事業統括部に審査事務支援グループ及び各支部に審査事務充実グループを設置している。

b 「審査事務の着眼点」の配布

平成 23 年 9 月以降、審査事務担当職員を対象とする研修に活用するため、職員の審査事務で疑義付せんの貼付を検討すべき代表的な事例を順次「審査事務の着眼点」として本部で取り

まとめて各支部に配布している。

c 電子レセプトに係る他支部の職員の審査事務支援

平成 23 年 10 月、医科入院分の電子レセプトの一部について、本部及びブロック中核 11 支部がその他の支部における職員の審査事務を支援する体制を整備している。

d 審査事務に関する職員の理解度の把握

平成 24 年 1 月、職員個々の得意・不得意分野を把握することにより、その職員の能力に応じたフォローアップを実施し、職員の審査事務能力の向上を図ることを目的として、全国一斉に審査事務に係る理解度の把握を実施したところである。

e 本部による支部指導及び支援の実施

平成 23 年 5 月以降、職員の審査事務の実績が低調である支部又は支部からの支援要請があった支部に対して、本部による指導及び支援を実施している。

カ 医療機関に対する保険診療ルールの周知啓発

地方厚生（支）局及び同局都府県事務所、地域医師会・歯科医師会との連携を図り、診療報酬点数表の改正事項及び療養担当規則等の保険診療ルールに基づいた適正なレセプトの提出について、医療機関に対して要請を行うとともに、改善されない医療機関に対しては面接懇談及び訪問懇談を実施した。

(5) 診療報酬等の支払状況

本年度における診療報酬等の支払状況は、第 21 表のとおり、年間総額で支払確定額 10 兆 4,622 億 1,670 万円余のうち 10 兆 4,620 億 7,049 万円余を支払い、そのうち医療保険分については、支払確定額 8 兆 1,708 億 5,083 万円余のうち 8 兆 1,707 億 3,816 万円余を支払った。

なお、医療保険分についての詳細な支払状況は次のとおりとなっている。



第21表

## 診療報酬等支払状況

管 掌 別	支払確定額	支 払 額	支払未済額	備 考
	千円	千円	千円	千円
総 計	10,462,216,708	10,462,070,492	146,216	164,829
医療保険分小計	8,170,850,839	8,170,738,165	112,674	125,075
協会けんぽ	4,130,776,968	4,130,710,176	66,792	72,291
船員保険	19,033,925	19,033,972	△ 47	10
共済組合	973,101,537	973,093,858	7,679	15,467
健保組合	3,047,938,409	3,047,900,160	38,250	37,306
老人保健	△ 24,793	△ 25,624	832	1,068
各法分小計	2,291,390,662	2,291,357,951	32,710	38,687
自衛官等	10,228,458	10,228,361	98	72
感染症結核	2,870,840	2,870,840	—	—
生活保護	1,617,360,883	1,617,332,113	28,770	34,684
戦傷病者	32,023	32,023	—	—
自立支援更生医療	125,833,207	125,832,623	584	20
自立支援育成医療	2,926,380	2,926,377	3	—
児童福祉療育給付	1,216	1,216	—	—
原爆医療	8,281,640	8,281,604	36	67
精神保健	4,282,327	4,282,323	4	4
自立支援精神通院医療	142,337,155	142,336,124	1,031	408
麻薬取締	—	—	—	—
母子保健	6,343,353	6,343,441	△ 88	—
自立支援療養介護医療	725,552	725,552	—	—
中国残留	5,483,347	5,483,319	28	496
感染症	—	—	—	—
医療観察	12,824,429	12,824,429	—	—
肝炎	6,372,896	6,372,851	45	50
特例高齢者	24,304,306	24,304,012	294	424
老人被爆	4	0	3	3
特定疾患等	47,263,250	47,261,922	1,328	1,210
小児慢性	20,682,456	20,682,424	31	74
措置等医療	8,664,771	8,664,761	10	50
石綿救済	100,801	100,813	△ 12	—
児童福祉障害児施設医療	6,397,477	6,397,477	—	—
自治体医療	112,578,944	112,578,399	545	1,123
出産育児一時金等	125,494,945	125,494,945	—	—

注 備考欄は、前年度支払未済額の繰越額であり支払確定額に加算してある。

## ア 月別支払状況

医療保険分における支払確定額に対する支払予定月（診療翌々月）実支払額を対比すると第22表のとおりで、各月とも予定月内に支払を完了することができた。

なお、各月において支払確定額と支払額とに若干の差があるのは債権仮差押命令及び強制執行停止決

定が送達される等の特別な理由によって支払を保留したものである。

## イ 月別の支払完了日状況

本年度各月における一般医療機関に対する支払については、診療翌々月21日（ただし、曜日の関係によっては20日・22日・23日）までに完了している。

第 22 表

## 月別診療報酬等支払確定額に対する支払状況

(医療保険)

月 別	支払確定額	支 払 額	支払率	月 別	支払確定額	支 払 額	支払率
	千円	千円	%		千円	千円	%
平成 23 年 4 月 (2 月診療分)	667,961,840	667,958,199	99.9	10 月 (8 月診療分)	681,602,026	681,629,572	100.0
5 月 (3 月診療分)	733,236,621	733,262,711	100.0	11 月 (9 月診療分)	648,634,035	648,610,695	99.9
6 月 (4 月診療分)	673,547,910	673,533,009	99.9	12 月 (10 月診療分)	687,521,177	687,532,749	100.0
7 月 (5 月診療分)	654,935,539	654,932,128	99.9	平成 24 年 1 月 (11 月診療分)	683,222,766	683,205,338	99.9
8 月 (6 月診療分)	681,059,271	681,058,781	99.9	2 月 (12 月診療分)	707,582,437	707,626,343	100.0
9 月 (7 月診療分)	673,262,446	673,230,601	99.9	3 月 (1 月診療分)	678,158,946	678,158,040	99.9

注 支払確定額及び支払額は、月別の ( ) 内の診療月分に対応するものである。

## ウ 保険医療機関及び保険薬局の状況

本年度末における保険医療機関及び保険薬局の状況は第 23 表のとおりである。

なお、前年度との対比は、総計の実数で 100.3%、

同請求数で 100.5%、医科の実数で 99.7%、同請求数で 100.0%、歯科の実数で 100.2%、同請求数で 100.2%、調剤の実数で 101.5%、同請求数で 101.8%となっている。

第 23 表

## 保険医療機関及び保険薬局の状況

(医療保険)

種 別	総 計		医 科		歯 科		調 剤		
	実 数	請求数	実 数	請求数	実 数	請求数	実 数	請求数	
総 計	平成 23 年 3 月	220,489	212,381	96,449	93,144	70,972	68,631	53,068	50,606
	平成 24 年 3 月	221,128	213,409	96,177	93,099	71,097	68,788	53,854	51,522
保険医療機関 保険薬局数	平成 23 年 3 月	220,322	212,366	96,320	93,134	70,935	68,626	53,067	50,606
	平成 24 年 3 月	220,961	213,394	96,048	93,089	71,060	68,783	53,853	51,522
保険者の指定 したるもの	平成 23 年 3 月	167	15	129	10	37	5	1	0
	平成 24 年 3 月	167	15	129	10	37	5	1	0

## (6) 委託金及び診療報酬等の収入状況

診療報酬等の支払資金は各保険者との契約による委託金と診療報酬等を原資としているものである。

この委託金制度は、契約上は委託金方式のものと、委託金制度にかわる概算払方式のものがあり、前者は共済組合及び健保組合に適用され、後者は協会けんぽ、船員保険及び各法分に適用されている。

本年度末における委託金及び診療報酬等の収入状況は、第 24 表のとおり総額で請求額 10 兆 6,051 億 9,653 万円余のうち 10 兆 4,257 億 3,829 万円余を収納し、そのうち医療保険分については、請求額 8 兆 3,024 億 9,130 万円余のうち 8 兆 1,234 億 8,376 万円余を収納した。

第24表

委託金及び診療報酬等収入状況

管 掌 別	請 求 額	収 入 額	収入未済額	備 考
	千円	千円	千円	千円
総 計	10,605,196,531	10,425,738,299	179,458,233	175,649,247
医療保険分小計	8,302,491,307	8,123,483,764	179,007,543	175,378,245
委託金収入	△ 46,851,172	△ 46,851,172	—	—
共済組合	△ 12,118,194	△ 12,118,194	—	—
健保組合	△ 34,732,978	△ 34,732,978	—	—
診療報酬収入	8,349,342,479	8,170,334,936	179,007,543	175,378,245
協会けんぽ	4,308,507,677	4,130,704,677	177,803,000	174,575,000
船員保険	19,032,915	19,032,915	—	—
共済組合	973,081,087	973,081,087	—	19,269
健保組合	3,048,720,800	3,047,516,257	1,204,543	783,976
老人保健	△ 25,471	△ 25,471	—	122
各 法 分 小 計	2,302,730,695	2,302,280,005	450,690	270,881
自衛官等	10,229,490	10,229,490	—	7,886
感染症結核	2,876,630	2,871,667	4,963	2,577
生活保護	1,627,112,242	1,626,673,642	438,600	271,505
戦傷病者	32,026	32,026	—	—
自立支援更生医療	126,015,918	126,011,421	4,497	20,063
自立支援育成医療	2,943,866	2,943,866	0	△ 1,103
児童福祉療育給付	874	874	—	—
原爆医療	8,281,567	8,281,567	—	—
精神保健	4,300,260	4,300,260	—	△ 411
自立支援精神通院医療	143,443,295	143,443,295	—	△ 18,482
麻薬取締	—	—	—	—
母子保健	6,352,001	6,351,860	141	△ 83
自立支援療養介護医療	727,237	726,743	494	△ 16
中国残留	5,490,523	5,490,433	89	362
感染症	0	0	—	—
医療観察	12,824,429	12,824,429	—	—
肝炎	6,249,993	6,249,993	—	△ 1,464
特例高齢者	24,303,882	24,303,882	—	—
老人被爆	0	0	—	—
特定疾患等	47,469,052	47,468,126	925	△ 7,693
小児慢性	20,713,451	20,713,451	—	△ 2,809
措置等医療	8,669,455	8,669,455	—	964
石綿救済	100,801	100,801	—	—
児童福祉障害児施設医療	6,419,243	6,419,243	—	△ 700
自治体医療	112,679,231	112,678,252	979	—
出産育児一時金等	125,495,229	125,495,229	—	284

注 備考欄は、前年度収入未済額であり請求額に加算してある。

#### ア 協会管掌分資金の収入状況

協会管掌分資金の収入は、毎月概算額を受け、後に精算額を受けることとなっている。

なお、医療保険分診療報酬等の総額中、協会管掌分の割合が約50%に及んでいる現状においては、

これらの収入状況いかが支払に大きく影響することとなるが、この収入状況の協会けんぽについては第25表のとおり、船員保険については第26表のとおり、概算額、精算額とも契約どおり収納した。

第25表

## 協会けんぽ診療報酬等収入状況

月別	請求額	収入額	収入率	月別	請求額	収入額	収入率
	千円	千円	%		千円	千円	%
平成23年							
4月 { 2月診療分 月 { 3月診療分	160,700,796 (174,575,000)	2月診療分 (174,575,000) 160,700,796	(100.0) 100.0	10月 { 8月診療分 月 { 9月診療分	171,860,148 (173,562,000)	8月診療分 (173,562,000) 171,860,148	(100.0) 100.0
5月 { 3月診療分 月 { 4月診療分	191,774,328 (183,174,000)	3月診療分 (174,575,000) 191,774,328	(100.0) 100.0	11月 { 9月診療分 月 { 10月診療分	156,418,013 (172,711,000)	9月診療分 (173,562,000) 156,418,013	(100.0) 100.0
6月 { 4月診療分 月 { 5月診療分	157,685,883 (183,174,000)	4月診療分 (183,174,000) 157,685,883	(100.0) 100.0	12月 { 10月診療分 月 { 11月診療分	174,735,744 (173,723,000)	10月診療分 (172,711,000) 174,735,744	(100.0) 100.0
7月 { 5月診療分 月 { 6月診療分	149,896,047 (183,174,000)	5月診療分 (183,174,000) 149,896,047	(100.0) 100.0	平成24年 1月 { 11月診療分 月 { 12月診療分	173,307,736 (173,723,000)	11月診療分 (173,723,000) 173,307,736	(100.0) 100.0
8月 { 6月診療分 月 { 7月診療分	163,951,281 (173,562,000)	6月診療分 (183,174,000) 163,951,281	(100.0) 100.0	2月 { 12月診療分 月 { 1月診療分	181,884,850 (177,803,000)	12月診療分 (173,723,000) 181,884,850	(100.0) 100.0
9月 { 7月診療分 月 { 8月診療分	166,754,621 (173,562,000)	7月診療分 (173,562,000) 166,754,621	(100.0) 100.0	3月 { 1月診療分 月 { 2月診療分	164,417,229 (177,803,000)	1月診療分 (177,803,000) 164,417,229	(100.0) 100.0

注1 月別欄は、月末現在の収入状況である。

注2 ( ) 内は概算額及びその収入率である。

第26表

## 船員保険診療報酬等収入状況

月別	請求額	収入額	収入率	月別	請求額	収入額	収入率
	千円	千円	%		千円	千円	%
平成23年							
4月 { 2月診療分 月 { 3月診療分	721,585 (785,000)	721,585 (785,000)	100.0 (100.0)	10月 { 8月診療分 月 { 9月診療分	815,029 (819,000)	815,029 (819,000)	100.0 (100.0)
5月 { 3月診療分 月 { 4月診療分	873,797 (829,000)	873,797 (829,000)	100.0 (100.0)	11月 { 9月診療分 月 { 10月診療分	729,315 (817,000)	729,315 (817,000)	100.0 (100.0)
6月 { 4月診療分 月 { 5月診療分	732,040 (829,000)	732,040 (829,000)	100.0 (100.0)	12月 { 10月診療分 月 { 11月診療分	776,307 (817,000)	776,307 (817,000)	100.0 (100.0)
7月 { 5月診療分 月 { 6月診療分	735,691 (829,000)	735,691 (829,000)	100.0 (100.0)	平成24年 1月 { 11月診療分 月 { 12月診療分	791,248 (804,000)	791,248 (804,000)	100.0 (100.0)
8月 { 6月診療分 月 { 7月診療分	809,358 (819,000)	809,358 (819,000)	100.0 (100.0)	2月 { 12月診療分 月 { 1月診療分	767,297 (804,000)	767,297 (804,000)	100.0 (100.0)
9月 { 7月診療分 月 { 8月診療分	783,332 (819,000)	783,332 (819,000)	100.0 (100.0)	3月 { 1月診療分 月 { 2月診療分	722,917 (804,000)	722,917 (804,000)	100.0 (100.0)

注1 月別欄は、月末現在の収入状況である。

注2 ( ) 内は概算額及びその収入率である。

## イ 組合関係請求窓口の状況

各月診療報酬等を請求するいわゆる請求窓口は、各組合の主たる事務所、従たる事務所及び従たる事

務所に準ずるもの(支所等)があるが、本年度末日における請求窓口数は第27表のとおりである。

第27表

## 組合関係請求窓口数

管 掌 別	合 計	主たる事務所	従たる事務所	支 所 等
合 計	2,614	1,527	924	163
共 済 組 合	1,099	85	852	162
健 保 組 合	1,515	1,442	72	1

## ウ 組合関係資金の収入状況

委託金の収入状況は、第28表及び第29表のとおりであり、共済組合及び健保組合の収入率は前年度同様の100%となった。

診療報酬等の月別月末現在の収入状況は第30表及び第31表のとおりである。

また、納入期日現在の収入状況については、年間平均収入率が共済組合は99.9%、健保組合は99.5%で、前年度に比較すると、共済組合は0.1%上回り、健保組合は0.2%下回る結果となった。

なお、支部別の年度末における収入率は第32表のとおりである。

第28表

## 委託金収入状況

管 掌 別	請 求 額	収 入 額	収入未済額	収 入 率	
				平成23年度	平成22年度
総 計	千円 50,609,717	千円 50,609,717	千円 0	% 100.0	% 100.0
共 済 組 合	12,457,599	12,457,599	0	100.0	100.0
支 部 扱	8,992,080	8,992,080	0	100.0	100.0
本 部 扱	3,465,519	3,465,519	0	100.0	100.0
健 保 組 合	38,152,118	38,152,118	0	100.0	100.0
支 部 扱	36,769,559	36,769,559	0	100.0	100.0
本 部 扱	1,382,559	1,382,559	0	100.0	100.0

注1 共済組合の支部扱いは、地方職員、公立学校、市町村職員、都職員、指定都市職員、都市職員及び日本私立学校振興・共済事業団の各共済組合で、本部扱いは、その他の共済組合（21組合）である。

2 健保組合の本部扱いは、エヌ・ティ・ティ、ジェイアールグループ、ジェイティ、日本年金機構の4健保組合である。

第29表

## 支部別委託金収入状況

支 部 別	収 入 率		支 部 別	収 入 率		支 部 別	収 入 率		支 部 別	収 入 率	
	共済組合	健保組合		共済組合	健保組合		共済組合	健保組合		共済組合	健保組合
全 国	% 100.0	% 100.0	千 葉	% 100.0	% 100.0	滋 賀	% 100.0	% 100.0	香 川	% 100.0	% 100.0
北 海 道	100.0	100.0	東 京	100.0	100.0	京 都	100.0	100.0	愛 媛	100.0	100.0
青 森	100.0	100.0	神 奈 川	100.0	100.0	大 阪	100.0	100.0	高 知	100.0	100.0
岩 手	100.0	100.0	新 潟	100.0	100.0	兵 庫	100.0	100.0	福 岡	100.0	100.0
宮 城	100.0	100.0	富 山	100.0	100.0	奈 良	100.0	100.0	佐 賀	100.0	100.0
秋 田	100.0	100.0	石 川	100.0	100.0	和 歌 山	100.0	100.0	長 崎	100.0	100.0
山 形	100.0	100.0	福 井	100.0	100.0	鳥 取	100.0	100.0	熊 本	100.0	100.0
福 島	100.0	100.0	山 梨	100.0	100.0	島 根	100.0	100.0	大 分	100.0	100.0
茨 城	100.0	100.0	長 野	100.0	100.0	岡 山	100.0	100.0	宮 崎	100.0	100.0
栃 木	100.0	100.0	岐 阜	100.0	100.0	広 島	100.0	100.0	鹿 児 島	100.0	100.0
群 馬	100.0	100.0	静 岡	100.0	100.0	山 口	100.0	100.0	沖 縄	100.0	100.0
埼 玉	100.0	100.0	愛 知	100.0	100.0	徳 島	100.0	100.0	本 部	100.0	100.0
			三 重	100.0	100.0						

第30表

共済組合診療報酬等月別収入状況

月 別	請 求 額	収 入 額	収 入 率	月 別	請 求 額	収 入 額	収 入 率
	千円	千円	%		千円	千円	%
平成23年							
4月(2月診療分)	80,810,719	80,810,719	(100.0) 100.0	10月(8月診療分)	83,369,487	83,369,487	(100.0) 100.0
5月(3月診療分)	90,064,314	90,064,314	(100.0) 100.0	11月(9月診療分)	76,274,882	76,274,882	(100.0) 100.0
6月(4月診療分)	77,891,240	77,891,240	(100.0) 100.0	12月(10月診療分)	81,601,836	81,601,836	(100.0) 100.0
7月(5月診療分)	76,403,533	76,403,533	(100.0) 100.0	平成24年			
8月(6月診療分)	78,655,216	78,655,216	(100.0) 100.0	1月(11月診療分)	80,487,803	80,487,803	(100.0) 100.0
9月(7月診療分)	79,652,806	79,652,806	(100.0) 100.0	2月(12月診療分)	86,212,636	86,210,815	(100.0) 99.9
				3月(1月診療分)	81,655,759	81,655,759	(99.9) 100.0

注1 請求額及び収入額は、月別の( )内の診療月分に対応するものである。

2 収入率の( )内は、前年度収入率である。

第31表

健保組合診療報酬等月別収入状況

月 別	請 求 額	収 入 額	収 入 率	月 別	請 求 額	収 入 額	収 入 率
	千円	千円	%		千円	千円	%
平成23年							
4月(2月診療分)	250,248,517	250,248,517	(100.0) 100.0	10月(8月診療分)	251,199,507	250,191,306	(99.8) 99.6
5月(3月診療分)	275,177,718	274,636,035	(100.0) 99.8	11月(9月診療分)	240,796,229	240,121,860	(99.8) 99.7
6月(4月診療分)	253,304,453	252,889,643	(100.0) 99.8	12月(10月診療分)	256,910,429	256,495,625	(99.8) 99.8
7月(5月診療分)	243,901,267	243,259,641	(99.9) 99.7	平成24年			
8月(6月診療分)	253,639,012	252,917,756	(99.8) 99.7	1月(11月診療分)	254,112,154	253,568,594	(99.8) 99.8
9月(7月診療分)	251,670,265	251,003,810	(99.9) 99.7	2月(12月診療分)	264,160,448	264,087,460	(99.9) 99.9
				3月(1月診療分)	252,817,205	251,925,900	(99.8) 99.6

注1 請求額及び収入額は、月別の( )内の診療月分に対応するものである。

2 収入率の( )内は、前年度収入率である。

第32表

支部別診療報酬等収入状況

支部別	収 入 率		支部別	収 入 率		支部別	収 入 率		支部別	収 入 率	
	共済組合	健保組合		共済組合	健保組合		共済組合	健保組合		共済組合	健保組合
	%	%		%	%		%	%		%	%
全 国	99.9	99.8	千 葉	100.0	100.0	滋 賀	100.0	100.0	香 川	100.0	100.0
北 海 道	100.0	100.0	東 京	100.0	99.6	京 都	99.9	100.0	愛 媛	100.0	100.0
青 森	100.0	100.0	神 奈 川	100.0	100.0	大 阪	100.0	100.0	高 知	100.0	100.0
岩 手	100.0	100.0	新 潟	100.0	100.0	兵 庫	100.0	100.0	福 岡	100.0	100.0
宮 城	100.0	100.0	富 山	100.0	100.0	奈 良	100.0	100.0	佐 賀	100.0	100.0
秋 田	100.0	100.0	石 川	100.0	100.0	和 歌 山	100.0	100.0	長 崎	100.0	100.0
山 形	100.0	100.0	福 井	100.0	100.0	鳥 取	100.0	74.0	熊 本	100.0	100.0
福 島	100.0	100.0	山 梨	100.0	100.0	島 根	100.0	82.3	大 宮	100.0	100.0
茨 城	100.0	100.0	長 野	100.0	100.0	岡 山	100.0	100.0	鹿 児 島	100.0	100.0
栃 木	100.0	100.0	岐 阜	100.0	100.0	広 島	100.0	100.0	沖 縄	100.0	100.0
群 馬	100.0	100.0	静 岡	100.0	100.0	山 口	100.0	100.0			
埼 玉	100.0	100.0	愛 知	100.0	100.0	徳 島	100.0	100.0			
			三 重	100.0	100.0						

\* 年度末における収入率(月末年累計)



(7) 診療報酬に対する所得税の源泉徴収状況

診療報酬に対する所得税の源泉徴収事務は所得税法第204条の規定により行われており、診療報酬及び調剤報酬とも税率は、支払確定額から20万円を控除し

た額に対し、100分の10である。

本年度における月別源泉徴収状況は第33表のとおりである。

第33表 月別診療報酬等支払額に対する源泉徴収状況

年度・月別	診療報酬等 支払額	源泉徴収 税額	徴収 割合	年度・月別	診療報酬等 支払額	源泉徴収 税額	徴収 割合
平成22年度	千円 10,151,352,631	千円 154,338,754	% 1.52	平成23年9月	千円 865,183,067	千円 12,812,500	1.48
平成23年度	10,462,070,492	153,696,577	1.47	10月	878,735,071	12,199,758	1.39
平成23年4月	845,788,118	12,739,744	1.51	11月	837,234,401	11,839,012	1.41
5月	926,459,463	14,101,729	1.52	12月	883,251,458	12,986,100	1.47
6月	858,168,261	13,212,316	1.54	平成24年1月	876,579,793	12,711,628	1.45
7月	844,659,669	12,505,419	1.48	2月	900,662,140	13,193,040	1.46
8月	873,074,897	13,196,555	1.51	3月	872,274,154	12,198,775	1.40

2 電子レセプト請求の普及状況

(1) 普及状況

本年度末における普及状況は、第34表のとおりである。

ある。

なお、全レセプトに対する電子レセプトの割合は90.6%となっている。

第34表

区分	医療機関・薬局数	レセプト件数(件)	普及率(%)	
医科	病院	8,526	10,502,323	99.9
	診療所	71,671	31,777,799	92.8
	医科計	80,197	42,280,122	94.5
歯科	26,630	4,205,272	45.3	
調剤	50,540	26,134,875	99.9	
合計	157,367	72,620,269	90.6	

(2) 支部別の参加状況

ア 医科

医科の支部別参加状況は、第35表のとおりである。

第 35 表 レセプト電算処理医科システムの支部別参加状況（病院・診療所計）（平成 24 年 3 月 31 日現在）

区 分	平成 21 年 3 月受付分		平成 22 年 3 月受付分		平成 23 年 3 月受付分		平成 24 年 3 月受付分	
	医 数	件 数	医 数	件 数	医 数	件 数	医 数	件 数
合 計	31,328	20,433,497	59,896	31,308,381	77,665	39,475,702	80,197	42,280,122
北 海 道	1,246	879,310	2,123	1,228,940	2,792	1,498,304	2,868	1,626,973
青 森	272	188,764	557	297,693	724	372,864	723	402,469
岩 手	293	191,153	551	286,322	698	347,401	710	373,981
宮 城	437	316,973	819	491,691	1,216	660,012	1,274	745,301
秋 田	225	176,887	432	239,252	584	331,536	607	365,197
山 形	325	178,579	594	282,113	718	325,507	739	351,192
福 島	374	270,471	851	456,459	1,136	585,820	1,159	620,757
茨 城	509	451,778	988	691,124	1,319	909,063	1,356	1,002,874
栃 木	321	305,430	764	502,944	1,056	654,576	1,093	717,811
群 馬	443	270,482	971	463,586	1,267	590,916	1,291	622,986
埼 玉	1,393	995,285	2,512	1,562,447	3,252	2,109,580	3,359	2,286,993
千 葉	1,421	1,001,142	2,279	1,362,625	2,806	1,650,716	2,922	1,779,735
東 京	3,161	2,142,464	6,484	3,876,987	9,046	5,162,457	9,421	5,583,381
神 奈 川	2,302	1,549,844	3,722	2,053,353	4,781	2,600,887	4,997	2,770,696
新 潟	596	371,426	1,005	537,562	1,231	647,007	1,263	796,968
富 山	404	252,731	591	284,488	665	323,699	673	332,890
石 川	336	211,149	614	291,773	727	337,796	742	354,431
福 井	195	128,031	360	187,453	475	232,731	483	238,627
山 梨	195	140,538	361	212,273	507	292,861	533	312,545
長 野	367	257,269	938	447,024	1,218	560,989	1,250	591,655
岐 阜	614	373,767	1,087	523,029	1,267	629,310	1,294	629,905
静 岡	960	649,938	1,725	904,246	2,113	1,134,488	2,160	1,172,758
愛 知	2,033	1,442,904	3,577	2,032,868	4,147	2,425,978	4,245	2,470,284
三 重	532	316,750	994	475,380	1,214	571,024	1,233	577,201
滋 賀	329	242,140	592	328,316	782	406,269	806	418,606
京 都	465	319,540	1,136	534,022	1,759	716,593	1,828	759,046
大 阪	1,905	1,344,187	4,379	2,273,748	5,966	2,886,805	6,305	3,119,089
兵 庫	1,985	991,427	3,437	1,425,971	4,030	1,657,122	4,134	1,770,337
奈 良	307	193,168	670	306,120	885	373,065	928	399,109
和 歌 山	323	170,000	653	267,127	857	328,768	881	351,343
鳥 取	193	132,013	338	175,342	401	191,840	409	220,366
島 根	237	123,701	453	181,968	551	209,314	567	221,801
岡 山	444	361,306	996	606,450	1,306	727,688	1,323	774,388
広 島	828	446,804	1,701	741,287	2,147	1,058,589	2,194	1,115,334
山 口	446	227,261	825	347,639	1,053	426,415	1,070	436,580
徳 島	302	174,542	552	257,675	662	293,814	677	322,032
香 川	229	187,336	501	300,967	661	353,722	693	380,311
愛 媛	376	218,968	821	349,279	1,009	404,451	1,032	421,492
高 知	200	120,156	395	173,288	521	211,248	530	224,201
福 岡	1,277	763,120	2,706	1,239,212	3,608	1,578,868	3,745	1,676,347
佐 賀	208	115,492	410	183,014	603	243,558	619	263,343
長 崎	464	239,279	916	353,459	1,146	441,087	1,168	468,429
熊 本	315	204,530	764	365,601	1,170	518,267	1,215	581,077
大 分	493	247,771	803	333,519	904	368,793	915	387,033
宮 崎	263	131,670	491	212,621	724	296,865	753	326,387
鹿 児 島	481	227,239	905	379,222	1,221	467,384	1,241	522,153
沖 縄	304	188,782	553	280,902	740	359,655	769	393,708



## レセプト電算処理医科システムの支部別参加状況（病院再掲）

（平成 24 年 3 月 31 日現在）

区 分	平成 21 年 3 月受付分		平成 22 年 3 月受付分		平成 23 年 3 月受付分		平成 24 年 3 月受付分	
	医 数	件 数	医 数	件 数	医 数	件 数	医 数	件 数
合 計	5,829	8,691,454	8,206	10,198,465	8,535	10,120,357	8,526	10,502,323
北 海 道	453	516,698	577	590,424	576	567,127	575	590,807
青 森	70	81,113	91	93,310	99	91,304	97	95,398
岩 手	68	86,015	90	92,119	95	88,296	94	93,510
宮 城	72	128,337	128	159,431	142	157,573	144	165,806
秋 田	44	96,536	75	106,547	76	109,976	74	113,489
山 形	45	62,300	68	78,483	68	76,076	68	78,572
福 島	91	134,241	132	144,510	139	140,220	138	139,825
茨 城	108	202,694	177	254,127	181	253,196	181	271,231
栃 木	70	135,051	102	151,527	108	150,055	108	156,599
群 馬	91	115,914	130	134,441	132	132,620	131	134,566
埼 玉	226	379,731	337	475,324	346	501,435	345	522,528
千 葉	199	358,164	276	423,412	284	426,652	282	449,694
東 京	348	926,439	565	1,230,119	614	1,237,203	622	1,289,523
神 奈 川	223	524,167	313	596,644	338	581,319	342	603,579
新 潟	101	147,731	128	179,043	130	173,432	129	201,762
富 山	91	99,442	106	97,871	109	93,253	109	95,243
石 川	86	110,534	98	114,571	100	108,773	100	110,524
福 井	53	70,335	74	78,014	74	74,944	72	76,299
山 梨	40	61,679	54	69,595	60	73,870	60	76,013
長 野	81	148,696	130	176,561	131	175,707	132	181,534
岐 阜	64	124,412	93	137,511	98	134,377	101	135,362
静 岡	110	198,722	169	221,821	186	218,723	185	222,583
愛 知	237	483,535	317	535,181	326	526,450	325	526,948
三 重	61	88,401	98	111,589	102	111,281	102	112,864
滋 賀	50	116,169	58	115,787	60	109,941	60	110,165
京 都	90	190,951	157	238,937	169	231,050	168	236,502
大 阪	329	680,809	480	803,763	519	789,875	522	817,653
兵 庫	241	335,011	338	395,564	348	387,287	348	401,662
奈 良	59	107,177	74	112,842	75	105,806	75	108,527
和 歌 山	63	74,763	89	83,856	92	82,136	91	85,876
鳥 取	39	52,705	42	51,928	44	50,159	44	54,204
島 根	41	48,281	54	53,881	54	50,782	54	52,901
岡 山	122	184,134	172	214,011	174	207,572	174	212,971
広 島	170	181,133	236	219,221	252	245,046	249	249,646
山 口	111	101,380	142	109,807	145	102,545	145	104,461
徳 島	99	73,215	116	79,790	115	76,701	114	82,903
香 川	64	98,090	88	107,247	92	104,965	91	106,770
愛 媛	107	108,851	142	123,475	145	118,691	144	121,563
高 知	100	73,154	124	79,434	134	82,188	134	85,084
福 岡	344	365,913	449	409,827	459	410,533	460	423,922
佐 賀	65	52,309	106	67,319	109	68,323	110	72,569
長 崎	115	99,967	158	112,512	161	113,874	159	119,359
熊 本	111	106,524	208	143,232	216	144,862	215	154,696
大 分	144	106,476	159	110,663	159	109,994	159	114,194
宮 崎	103	67,562	138	78,643	142	81,433	141	83,298
鹿 児 島	171	101,886	261	132,848	264	132,995	260	141,908
沖 縄	59	84,107	87	101,703	93	109,737	93	117,230

イ 歯 科

歯科の支部別参加状況は、第 36 表のとおりである。

第 36 表 レセプト電算処理歯科システムの支部別参加状況 (平成 24 年 3 月 31 日現在)

区 分	平成 21 年 3 月受付分		平成 22 年 3 月受付分		平成 23 年 3 月受付分		平成 24 年 3 月受付分	
	医 数	件 数	医 数	件 数	医 数	件 数	医 数	件 数
合 計	2	300	1,716	266,347	16,063	2,441,271	26,630	4,205,272
北 海 道			104	11,958	734	91,827	1,277	162,500
青 森			8	860	155	21,539	254	33,887
岩 手			7	692	111	13,999	229	33,063
宮 城			38	5,809	284	43,873	459	87,837
秋 田			7	847	121	20,726	207	32,586
山 形			7	2,544	119	21,085	220	38,271
福 島			33	4,975	294	42,216	458	70,551
茨 城			29	4,234	360	57,964	559	94,664
栃 木			22	5,787	265	47,859	431	76,195
群 馬			32	5,112	338	51,353	512	75,966
埼 玉			106	16,762	830	134,613	1,330	230,843
千 葉			144	24,599	848	129,837	1,299	199,000
東 京	2	300	186	25,074	2,042	293,895	3,714	557,333
神 奈 川			119	18,975	1,031	155,724	1,772	266,667
新 潟			175	21,653	747	92,486	908	134,877
富 山			29	5,209	213	33,112	290	47,894
石 川			13	2,762	130	21,555	214	33,905
福 井			9	1,355	106	17,505	178	27,467
山 梨			7	1,313	91	15,354	151	23,846
長 野			27	2,845	330	45,137	499	73,747
岐 阜			16	2,533	203	35,591	343	60,099
静 岡			35	7,142	517	80,865	868	134,673
愛 知			33	8,332	613	113,153	1,170	228,750
三 重			24	5,004	307	54,076	412	72,148
滋 賀			9	1,533	139	30,194	235	46,696
京 都			27	4,433	315	49,837	533	86,916
大 阪			87	17,434	933	154,666	1,683	288,417
兵 庫			62	8,566	587	93,907	1,030	163,896
奈 良			18	3,468	148	24,915	237	38,645
和 歌 山			8	923	82	12,500	145	22,225
鳥 取			4	622	74	13,107	120	20,855
島 根			1	121	48	9,342	95	17,104
岡 山			10	2,069	142	25,301	332	71,045
広 島			18	3,708	216	32,048	443	75,259
山 口			11	2,133	136	21,832	231	36,804
徳 島			8	1,284	95	15,946	145	24,996
香 川			7	770	123	18,639	204	33,310
愛 媛			10	864	155	19,725	277	36,958
高 知			5	635	106	12,819	165	20,218
福 岡			61	9,681	472	69,450	845	123,723
佐 賀			18	3,140	136	20,312	193	27,469
長 崎			14	1,883	257	36,286	389	56,808
熊 本			14	1,221	193	27,194	315	47,897
大 分			28	5,557	208	27,262	277	36,078
宮 崎			47	5,166	282	34,529	333	42,065
鹿 児 島			20	2,659	243	31,010	369	51,269
沖 縄			19	2,101	184	25,106	280	39,850

## ウ 調 剤

調剤の支部別参加状況は、第 37 表のとおりである。

第 37 表 レセプト電算処理調剤システムの支部別参加状況 (平成 24 年 3 月 31 日現在)

区 分	平成 21 年 3 月受付分		平成 22 年 3 月受付分		平成 23 年 3 月受付分		平成 24 年 3 月受付分	
	薬局数	件 数	薬局数	件 数	薬局数	件 数	薬局数	件 数
合 計	44,273	21,379,478	48,154	21,852,227	49,404	24,263,365	50,540	26,134,875
北 海 道	1,872	888,973	2,010	910,435	2,046	1,000,376	2,067	1,095,071
青 森	501	242,687	517	234,461	538	251,752	539	273,326
岩 手	542	217,921	554	213,904	555	224,164	556	245,729
宮 城	913	411,995	1,001	420,975	1,029	442,666	1,012	501,017
秋 田	471	207,316	492	197,594	501	239,013	514	265,139
山 形	474	181,161	493	180,792	498	189,315	508	206,517
福 島	782	330,463	822	330,947	834	355,992	839	386,390
茨 城	881	521,849	1,027	519,115	1,067	589,773	1,090	649,818
栃 木	570	314,340	655	312,153	682	345,773	692	379,058
群 馬	593	226,110	660	230,993	678	255,596	708	283,493
埼 玉	1,994	1,123,635	2,186	1,190,809	2,263	1,378,998	2,327	1,518,120
千 葉	1,787	1,013,384	1,928	997,718	1,986	1,093,819	2,035	1,184,165
東 京	5,058	2,780,834	5,459	3,262,480	5,619	3,658,623	5,773	3,934,605
神 奈 川	2,916	1,843,477	3,113	1,755,348	3,192	1,969,100	3,294	2,063,073
新 潟	943	416,711	1,006	401,700	1,017	435,887	1,031	565,584
富 山	286	117,205	327	114,750	344	128,039	360	140,630
石 川	364	125,279	388	129,326	402	142,242	417	155,384
福 井	173	57,623	205	62,681	213	72,403	221	77,060
山 梨	344	162,538	376	169,551	383	189,114	396	203,366
長 野	777	266,747	811	269,796	821	297,921	838	317,126
岐 阜	768	304,188	847	292,832	859	336,515	879	340,223
静 岡	1,400	670,502	1,474	606,055	1,513	696,531	1,554	720,758
愛 知	2,254	1,075,778	2,611	1,071,798	2,676	1,238,661	2,740	1,266,908
三 重	582	286,963	636	266,878	655	295,406	677	300,308
滋 賀	416	206,749	434	206,589	451	230,119	465	239,183
京 都	656	278,584	741	289,129	759	316,210	780	340,365
大 阪	2,850	1,430,949	3,181	1,463,933	3,294	1,616,722	3,397	1,742,189
兵 庫	1,930	917,132	2,132	916,659	2,195	995,364	2,251	1,058,853
奈 良	379	175,374	421	179,222	427	191,122	433	202,682
和 歌 山	319	110,775	379	116,575	383	127,402	390	134,979
鳥 取	247	112,693	250	108,016	252	108,872	252	128,587
島 根	243	113,144	270	110,443	284	121,051	293	132,601
岡 山	626	325,112	672	338,460	689	364,369	705	397,775
広 島	1,290	548,630	1,375	538,379	1,401	679,295	1,425	718,231
山 口	705	254,627	735	255,388	747	276,317	751	282,301
徳 島	291	119,048	313	124,576	328	130,556	339	146,953
香 川	390	184,578	425	183,391	440	193,789	449	208,456
愛 媛	405	171,404	443	173,375	458	184,702	470	197,165
高 知	296	108,934	311	103,571	325	112,545	336	124,328
福 岡	2,192	968,807	2,422	1,011,291	2,482	1,087,520	2,540	1,141,943
佐 賀	447	168,790	491	172,435	493	177,449	501	190,650
長 崎	615	251,295	645	246,094	648	271,375	661	295,105
熊 本	638	278,521	689	283,460	709	307,500	727	342,682
大 分	455	207,039	482	209,136	491	222,531	503	236,182
宮 崎	483	193,659	504	190,343	513	203,602	524	222,540
鹿 児 島	744	272,378	773	280,812	786	289,187	785	324,305
沖 縄	411	193,577	468	207,859	478	228,087	496	253,952

### 3 オンライン請求の実施状況

#### (1) オンライン請求に関する国の動き

平成18年4月の「療養の給付、老人医療及び公費負担医療に関する費用の請求に関する省令」（以下「請求省令」という。）の改正により、平成23年4月における「原則完全オンライン化」に向かって、平成18年4月から、保険医療機関を指定して試行的にオンライン請求を実施した上で、平成20年4月から、保険医療機関・保険薬局（以下「保険医療機関等」という。）の種別や規模等に応じて段階的にオンライン請求を義務化する等の措置が講じられた。

しかしながら、平成21年11月の請求省令の一部改正により、「原則オンライン請求」から「原則電子レセプト請求」とされ、さらに紙レセプトから電子レセプトへの移行についても免除措置や猶予措置が設けられた。

#### (2) 支払基金のレセプトオンライン請求システムの構築

支払基金は、平成18年度中に国民健康保険中央会と共同で、全国の保険医療機関等からオンライン請求が可能となるよう基本的なソフトウェア、受付事務点検ASP、ネットワーク及びオンライン専用認証局を構築し、環境を整えた。

平成18年度に7病院を対象とした試行、平成19年度には、届出により個別指定された保険医療機関等を対象として試行的オンライン請求を開始し、平成20年4月から本格受入れを開始した。

平成20年5月から、これまでの接続回線（ISDN、IP-VPN）に加え、インターネット（IPsec+IKE）を介した接続を開始した。

平成20年7月には医科及び調剤の、8月にはDPCの事務点検ASPサービスのチェックロジックを支払基金ホームページ上に公開した。

平成20年11月から、医科及び調剤レセプトの審査支払機関と保険医療機関等との間における、オンラインによる返戻及び返戻分の再請求を開始した。

また、請求省令の第4条「療養の給付費等の請求の代行」により、医師会等によるオンライン請求の事務代行を可能とするためのシステム改修を行い、平成21年5月請求から都道府県等の医師会及び薬剤師会による代行請求を開始した。

平成21年10月には、歯科電子レセプトのオンライン請求を開始し、併せて、事務点検ASPチェックによるエラーをオンライン請求システム上で訂正できる機能を整備した。

平成22年6月から、診療保険（調剤）報酬に係る振込額を事前に提示願いたいとの保険医療機関等からの要望に応え、オンライン請求の保険医療機関等を対

象に、振込額明細データを提供するサービスを開始した。

また、平成23年4月の保険者の完全オンライン化を踏まえ、平成22年7月から、オンラインによる再審査等請求の受付を開始した。

平成22年7月からオンラインの普及に伴うシステム利用者の集中による混雑を回避するため、オンライン請求システムの稼働開始時間を1時間繰り上げ、午前8時からの稼働とし、併せてオンラインによる受付期間のうち、8日から10日までの間は24時までシステムを稼働することにより、混雑回避及び利便性向上に寄与した。

平成22年8月から、オンラインで電子レセプトを受領している保険者を対象に、請求関係帳票データを提供するサービスを開始した。

平成23年4月から保険者への請求はオンライン（平成18年4月10日：厚生労働省保険局総務課長通知の別添「保険医療機関又は保険薬局に係る光ディスク等を用いた費用の請求に関する取扱要領」）によることとされたため、配信保険者の集中によるネットワークの混雑及び配信に係る時間の増加等が懸念された。これが対策として、①ネットワーク回線の増強、②配信が集中する配信初日のシステム稼働時間の延長（21時から24時に延長）、③配信中の保険者数を表示する等により、配信に伴う混雑状況等の緩和について対策を講じた。

また、翌5月からは、①「画像データ」と「CSVファイル」の分割配信、②ネットワークの混雑状況からダウンロードに係るおおよその配信時間の表示、③保険者の配信状況画面等に未配信の保険者数を表示する等により、配信状況等の情報をリアルタイムに提供することについての強化を図った。

一方、保険医療機関等については、①未確定データ等がある場合の新たなデータ送信の抑止、②請求期限日（毎月10日の24時）に失念等による「請求確定」を行っていない請求データの自動確定を実施した。

平成23年10月から保険者あて請求する前のレセプトデータの資格関係データのみを抽出し、当該データをオンラインで保険者あて送信して資格喪失等のレセプト情報を支払基金あてオンラインで返信することにより、保険者における資格確認点検等の効率化を促進するとともに、保険医療機関等への返戻処理期間の短縮に寄与した。

平成24年2月には、保険者及び保険医療機関等がオンラインで請求する際のシステムの安全性及び信頼性の確保を図り、更にセキュリティの強化を目的として、オンライン請求専用認証局の電子証明書発行に伴う暗号化等のプログラムの更新を実施した。

(3) オンライン請求機関数の状況

び保険薬局数は、第 38 表のとおりである。

平成 23 年度のオンライン請求の保険医療機関数及

第 38 表 オンライン請求の実施状況

請求月	請求機関数						請求件数					
	医科			歯科	調剤	合計	医科			歯科	調剤	合計
	病院	診療所	小計				病院	診療所	小計			
平成 23 年 4 月	8,331	34,118	42,449	2,868	48,398	93,715	10,688,577	16,339,101	27,027,678	504,553	26,344,363	53,876,594
平成 23 年 5 月	8,321	34,470	42,791	3,409	48,510	94,710	9,878,756	15,096,648	24,975,404	600,011	24,063,245	49,638,660
平成 23 年 6 月	8,324	34,929	43,253	3,563	48,650	95,466	10,026,640	14,872,269	24,898,909	629,144	23,098,264	48,626,317
平成 23 年 7 月	8,326	35,270	43,596	3,678	48,725	95,999	10,356,150	15,097,023	25,453,173	693,137	23,281,852	49,428,162
平成 23 年 8 月	8,329	35,614	43,943	3,768	48,830	96,541	10,278,534	14,720,236	24,998,770	714,766	22,528,193	48,241,729
平成 23 年 9 月	8,330	35,919	44,249	3,860	48,934	97,043	10,691,458	14,005,588	24,697,046	746,321	21,516,303	46,959,670
平成 23 年 10 月	8,336	36,204	44,540	3,932	49,049	97,521	10,051,237	14,088,481	24,139,718	694,154	21,688,669	46,522,541
平成 23 年 11 月	8,328	36,578	44,906	4,041	49,162	98,109	10,254,687	15,677,508	25,932,195	740,722	23,978,574	50,651,491
平成 23 年 12 月	8,330	36,922	45,252	4,141	49,291	98,684	10,146,448	15,502,433	25,648,881	758,591	23,597,851	50,005,323
平成 24 年 1 月	8,329	37,172	45,501	4,215	49,409	99,125	10,527,389	16,331,289	26,858,678	794,912	24,895,203	52,548,793
平成 24 年 2 月	8,335	37,476	45,811	4,297	49,496	99,604	10,271,901	15,820,844	26,092,745	768,869	23,815,317	50,676,931
平成 24 年 3 月	8,332	37,758	46,090	4,385	49,602	100,077	10,373,300	17,192,512	27,565,812	790,190	25,758,654	54,114,656
合計							123,545,077	184,743,932	308,289,009	8,435,370	284,566,488	601,290,867

4 レセプト電子データ提供の状況

(1) レセプト電子データ提供事業

電子レセプト及び紙レセプトが混在している状況のなか、レセプトのペーパーレス化及び保険者の事務の効率化を図る観点から、両者を同一のフォーマットでの処理が可能となるよう、平成 18 年 4 月から、医科・歯科・調剤に係るレセプトの「画像データ」及び「テキストデータ」を電子媒体に記録して有償で提供するレセプト電子データ提供事業を開始し、平成 19 年 7 月からは、オンラインによるデータ提供サービスを開始した。

また、平成 21 年 3 月から歯科の電子レセプト請求が開始されたことに伴い、同年 4 月から、歯科電子レセプトのデータ提供を開始するとともに、同月から、訪問看護に係るレセプトのデータ提供を開始した。

レセプト電子データ提供事業では、電子レセプト及び紙レセプト双方の電子データを併せて提供していたが、平成 22 年 4 月から、紙レセプトのみのデータ提供を開始して、提供方法（提供内容の組み合わせ）の拡大を図るとともに支部を有する健保・共済組合におい

て、支部の提供データを組合本部等へ一括して提供することを開始した。

この提供方法の拡大により、全国健康保険協会は、平成 22 年 4 月から、電子レセプトに係るデータ提供を中止し、紙レセプトのみのデータ提供に移行した。

平成 23 年 11 月から、レセプト電子データ提供事業を利用する保険者に対し、すべての紙レセプトについて、画像・テキストデータを受け取る時期を「毎月 20 日まで」から「毎月 10 日まで」へ早期化した。

(2) 公費負担医療実施機関へのデータ提供

平成 22 年 7 月から、「生活保護法」及び「中国残留邦人等」の公費負担医療実施機関に対してデータ提供を開始し、同年 9 月より「石綿救済」の公費負担医療実施機関に対してデータ提供を開始した。

(3) 自衛官等の療養実施機関へのデータ提供

平成 24 年 2 月から、「自衛官等」の療養実施機関に対してデータ提供を開始した。

(4) 提供保険者数及び提供件数の状況

平成 23 年度の提供保険者数及び提供件数は、第 39 表のとおりである。



第 39 表

## レセプト電子データ提供の状況（平成 23 年度）

区 分	健 保 組 合					共 済 組 合					全 国 健 康 保 険 協 会		
	保険者数	電子レセプト 提供件数	電算単票 提供件数	統紙付き等 提供件数	小 計	保険者数	電子レセプト 提供件数	電算単票 提供件数	統紙付き等 提供件数	小 計	電子レセプト 提供件数	電算単票 提供件数	小 計
平成 23 年 4 月	(1,390) 1,448	(21,643,739) 22,137,094	(2,880,847) 2,942,877	(581,390) 593,461	(25,105,976) 25,673,432	(1,102) 1,102	(3,771,002) 3,771,002	(861,302) 861,302	(181,936) 181,936	(4,814,240) 4,814,240	—	3,490,271	— 3,490,271
平成 23 年 5 月	(1,406) 1,448	(24,295,607) 24,513,328	(2,921,004) 2,947,358	(623,716) 629,406	(27,840,327) 28,090,092	(1,102) 1,102	(3,816,022) 3,816,022	(879,164) 879,164	(193,132) 193,132	(4,888,318) 4,888,318	—	3,495,903	— 3,495,903
平成 23 年 6 月	(1,416) 1,442	(22,443,014) 22,553,677	(2,616,812) 2,631,594	(609,600) 612,927	(25,669,426) 25,798,198	(1,101) 1,101	(3,934,950) 3,934,950	(781,710) 781,710	(194,414) 194,414	(4,911,074) 4,911,074	—	3,105,086	— 3,105,086
平成 23 年 7 月	(1,422) 1,442	(21,606,252) 21,695,331	(2,565,070) 2,575,426	(596,994) 599,474	(24,768,316) 24,870,231	(1,100) 1,101	(3,826,864) 3,839,186	(777,789) 779,305	(187,220) 187,612	(4,791,873) 4,806,103	—	3,111,340	— 3,111,340
平成 23 年 8 月	(1,428) 1,443	(21,779,653) 21,837,779	(2,669,491) 2,676,612	(600,969) 602,527	(25,050,113) 25,116,918	(1,100) 1,101	(3,877,889) 3,890,626	(794,002) 795,215	(181,517) 181,778	(4,853,408) 4,867,619	—	3,181,106	— 3,181,106
平成 23 年 9 月	(1,433) 1,444	(21,402,709) 21,429,778	(2,621,182) 2,624,365	(588,695) 589,429	(24,612,586) 24,643,572	(1,100) 1,101	(3,796,776) 3,809,389	(790,627) 791,703	(180,178) 180,464	(4,767,581) 4,781,556	—	3,065,059	— 3,065,059
平成 23 年 10 月	(1,435) 1,444	(20,359,310) 20,377,813	(2,506,875) 2,509,130	(582,078) 582,653	(23,448,263) 23,469,596	(1,100) 1,101	(3,701,050) 3,713,261	(799,303) 800,347	(186,927) 187,155	(4,687,280) 4,700,763	—	2,970,207	— 2,970,207
平成 23 年 11 月	(1,436) 1,445	(20,208,977) 20,227,199	(2,377,205) 2,379,243	(565,313) 565,851	(23,151,495) 23,172,293	(1,101) 1,101	(3,927,725) 3,927,725	(703,559) 703,559	(171,448) 171,448	(4,802,732) 4,802,732	—	2,783,927	— 2,783,927
平成 23 年 12 月	(1,434) 1,443	(22,164,547) 22,184,399	(2,478,400) 2,480,479	(580,206) 580,755	(25,223,153) 25,245,633	(1,099) 1,099	(4,084,393) 4,084,393	(733,610) 733,610	(175,016) 175,016	(4,993,019) 4,993,019	—	2,884,807	— 2,884,807
平成 24 年 1 月	(1,434) 1,443	(21,810,257) 21,829,751	(2,420,539) 2,422,615	(576,079) 576,609	(24,806,875) 24,828,975	(1,099) 1,099	(3,893,075) 3,893,075	(715,171) 715,171	(173,351) 173,351	(4,781,597) 4,781,597	—	2,828,513	— 2,828,513
平成 24 年 2 月	(1,432) 1,441	(23,041,424) 23,061,721	(2,482,707) 2,484,862	(574,872) 575,435	(26,099,003) 26,122,018	(1,099) 1,099	(4,143,418) 4,143,418	(754,249) 754,249	(175,780) 175,780	(5,073,447) 5,073,447	—	2,865,449	— 2,865,449
平成 24 年 3 月	(1,432) 1,440	(21,996,020) 22,007,976	(2,304,981) 2,306,250	(574,183) 574,518	(24,875,184) 24,888,744	(1,099) 1,099	(3,957,032) 3,957,032	(701,647) 701,647	(171,686) 171,686	(4,830,365) 4,830,365	—	2,682,792	— 2,682,792
計		(262,751,509) 263,855,846	(30,845,113) 30,980,811	(7,054,095) 7,083,045	(300,650,717) 301,919,702		(46,730,196) 46,780,079	(9,292,133) 9,296,982	(2,172,605) 2,173,772	(58,194,934) 58,250,833	—	36,464,460	— 36,464,460

船 員 保 険				公 費					自 衛 官		合 計
電子レセプト 提供件数	電算単票 提供件数	統紙付き等 提供件数	小 計	実施機関数	電子レセプト 提供件数	電算単票 提供件数	統紙付き等 提供件数	小 計	実施機関数	電子レセプト 提供件数	
(101,213) 101,213	(11,311) 11,311	(4,861) 4,861	(117,385) 117,385	(1,323) 1,338	(2,169,090) 2,191,538	(207,449) 208,959	(147,050) 148,247	(2,523,589) 2,548,744	— —	— —	(32,561,190) 36,644,072
(105,452) 105,452	(10,898) 10,898	(5,454) 5,454	(121,804) 121,804	(1,347) 1,365	(2,283,878) 2,314,254	(237,810) 239,832	(164,343) 165,714	(2,686,031) 2,719,800	— —	— —	(35,536,480) 39,315,917
(99,543) 99,543	(9,475) 9,475	(7,438) 7,438	(116,456) 116,456	(1,372) 1,388	(2,320,046) 2,351,326	(222,596) 224,411	(162,119) 163,671	(2,704,761) 2,739,408	— —	— —	(33,401,717) 36,670,222
(97,750) 97,750	(12,541) 12,541	(5,447) 5,447	(115,738) 115,738	(1,379) 1,394	(2,371,035) 2,397,620	(225,314) 226,871	(173,895) 175,473	(2,770,244) 2,799,964	— —	— —	(32,446,171) 35,703,376
(102,078) 102,078	(10,238) 10,238	(4,838) 4,838	(117,154) 117,154	(1,384) 1,400	(2,419,230) 2,446,673	(230,240) 231,807	(164,088) 165,724	(2,813,558) 2,844,204	— —	— —	(32,834,233) 36,127,001
(99,591) 99,591	(9,967) 9,967	(4,376) 4,376	(113,934) 113,934	(1,407) 1,422	(2,395,676) 2,423,033	(222,801) 224,437	(161,665) 163,136	(2,780,142) 2,810,606	— —	— —	(32,274,243) 35,414,727
(101,071) 101,071	(9,922) 9,922	(4,322) 4,322	(115,315) 115,315	(1,410) 1,428	(2,411,839) 2,441,062	(217,486) 219,011	(171,003) 172,377	(2,800,328) 2,832,450	— —	— —	(31,051,186) 34,088,331
(97,132) 97,132	(9,282) 9,282	(3,797) 3,797	(110,211) 110,211	(1,412) 1,430	(2,410,512) 2,438,528	(214,009) 215,473	(167,113) 168,343	(2,791,634) 2,822,344	— —	— —	(30,856,072) 33,691,507
(103,592) 103,592	(9,605) 9,605	(3,845) 3,845	(117,042) 117,042	(1,385) 1,430	(2,486,854) 2,528,474	(219,100) 221,869	(168,805) 171,035	(2,874,759) 2,921,378	— —	— —	(33,207,973) 36,161,879
(102,558) 102,558	(9,482) 9,482	(3,631) 3,631	(115,671) 115,671	(1,389) 1,431	(2,484,851) 2,525,755	(217,633) 220,204	(163,770) 165,875	(2,866,254) 2,911,834	— —	— —	(32,570,397) 35,466,590
(105,812) 105,812	(9,586) 9,586	(3,478) 3,478	(118,876) 118,876	(1,392) 1,435	(2,483,564) 2,523,759	(213,857) 216,297	(149,457) 151,263	(2,846,878) 2,891,319	(2) 2	(792) 792	(34,138,996) 37,071,901
(102,601) 102,601	(8,842) 8,842	(3,439) 3,439	(114,882) 114,882	(1,390) 1,433	(2,440,213) 2,481,071	(200,706) 203,190	(163,037) 165,037	(2,803,956) 2,849,298	(2) 2	(867) 867	(32,625,254) 35,366,948
(1,218,393) 1,218,393	(121,149) 121,149	(54,926) 54,926	(1,394,468) 1,394,468		(28,676,788) 29,063,093	(2,629,001) 2,652,361	(1,956,345) 1,975,895	(33,262,134) 33,691,349		(1,659) 1,659	(393,503,912) 431,722,471

注 1 健保組合の保険者数は、健保組合支部及び特定健保を除いた数であり、件数は全て含んでいる。なお、公費は、集計コード単位での数を集計している。

2 上段の（ ）は、オンラインによる請求保険者分を再掲した数である。



## 5 保険者への電子請求の状況

平成 23 年 4 月 1 日以降の保険者への請求は、厚生労働省の定めた「保険医療機関又は保険薬局に係る光ディスク等を用いた費用の請求に関する取扱要領」により、原則、オンラインにより行うこととされている。

## 6 地方単独医療費助成事業の審査支払業務に関する受託の状況

地方単独医療費助成事業については、支払基金が受託した場合、医療機関等の請求・会計事務の簡素化、市町村と保険者における事務効率化が図られるとの観点から、

平成 23 年度においても、受託に向けた活動に積極的に取り組んだ。

その結果、平成 23 年度は、新潟県における県内全市町村の全事業、千葉県における県内全市町村の子ども医療及び 6 道県における道県内一部市町村の一部事業に係る審査支払業務を新規受託した。また、既に受託済みの 1 県の一部事業及び 14 道府県内一部市町村の一部事業においては、助成内容が拡大された。

平成 23 年度の地方単独医療費助成事業の取扱い件数は、約 5,600 万件である。

平成 18 年 4 月以降に受託した地方単独医療費助成事業については、第 40 表のとおりである。

No	都道府県	地方単独医療費助成事業				対象範囲 (医療機関等)
		乳幼児医療	ひとり親家庭医療	心身障害医療	その他	
1	北海道	45市町村	—	—	・特定疾患治療 ・ウイルス性肝炎進行防止対策 ・橋本病重症患者対策医療	道内
2	青森県	17市町村	13市町村	4町	—	県内
3	秋田県	25市町村	25市町村	25市町村	—	県内
4	福島県	16市町村	2町村	1村	—	県内
5	茨城県	44市町村	44市町村	44市町村	・妊産婦医療	県内
6	栃木県	27市町	—	—	—	県内
7	埼玉県	35市町村	13市町	15市町	—	市町内又は地域の 指定医療機関
8	千葉県	54市町村	—	—	—	県内
9	東京都	62区市町村	62区市町村	62区市町村	・義務教育就学児医療 ・精密健康診査(妊産婦・乳幼児) ・妊娠高血圧症候群医療 ・C型ウイルス肝炎インターフェロン治療 ・大気汚染	都内
10	新潟県	30市町村	30市町村	30市町村	・老人医療	県内
11	石川県	—	—	19市町	—	県内
12	山梨県	27市町村	27市町村	27市町村	・老人医療の拡大	県内
13	京都府	—	—	—	・障害者自立支援医療	府内
14	大阪府	43市町村	43市町村	43市町村	・老人医療	府内
15	和歌山県	29市町	28市町	30市町村	—	県内
16	鳥取県	19市町村	19市町村	19市町村	・特定疾病	県内
17	島根県	1市	—	—	・ウイルス性肝疾患医療	県内・市内 (指定医療機関)
18	岡山県	27市町村	27市町村	27市町村	—	県内
19	広島県	23市町	23市町	23市町	・精神障害者	県内
20	徳島県	24市町村	24市町村	24市町村	—	県内
21	香川県	17市町	—	—	—	県内
22	長崎県	20市町	1市	1市	・寡婦医療	市内又は市外の 指定医療機関
23	熊本県	14市町村	—	—	—	県内・市町内・地 域の指定医療機関
合計		21都道府県	15都道府県	16都道府県	11都道府県	

\* については、都道府県内の全事業を受託した都道府県を示している。

\* については、一部市町村の一部事業を受託した道府県を示している。

## 7 高齢者医療制度関係業務等の状況

高齢者の医療の確保に関する法律に基づき、保険者(平成23年度末現在3,411保険者)からの前期高齢者納付金等、後期高齢者支援金等、病床転換支援金等の徴収及び交付対象保険者、広域連合、都道府県に対する前期高齢者交付金、後期高齢者交付金、病床転換助成交付金

の交付等業務を実施している。

### (1) 前期高齢者納付金等の徴収額決定状況

前期高齢者納付金等の徴収額決定状況は、第41表のとおりである。

### (2) 前期高齢者交付金の交付額決定状況

前期高齢者交付金の交付額決定状況は、第42表の

とおりである。

- (3) 後期高齢者支援金等の徴収額決定状況  
後期高齢者支援金等の徴収額決定状況は、第 43 表のとおりである。
- (4) 後期高齢者交付金の交付額決定状況  
後期高齢者交付金の交付額決定状況は、第 44 表のとおりである。
- (5) 特定健康診査等の費用決済代行事業の請求状況

費用の請求状況は、第 45 表のとおりである。

- (6) 被扶養者情報通知經由事業の被扶養者情報提供状況  
被扶養者情報の提供状況は、第 46 表のとおりである。
- (7) 病床転換助成交付金の交付額決定状況  
病床転換助成交付金の交付額決定状況は、第 47 表のとおりである。

第 41 表 平成 23 年度前期高齢者納付金等徴収額決定状況

制度別	徴収決定額	納付金	事務費拠出金	合計
		千円	千円	千円
協会けんぽ		1,242,361,483	147,758	1,242,509,241
健保組合		1,178,392,074	125,940	1,178,518,015
船員保険		4,007,828	587	4,008,415
共済組合		484,260,935	39,288	484,300,224
国民健保		56,702,244	167,557	56,869,801
合計		2,965,724,566	481,132	2,966,205,699

第 42 表 平成 23 年度前期高齢者交付金交付額決定状況

交付金	千円	2,963,935,356
-----	----	---------------

第 43 表 平成 23 年度後期高齢者支援金等徴収額決定状況

制度別	徴収決定額	支援金	事務費拠出金	合計
		千円	千円	千円
協会けんぽ		1,465,028,383	151,194	1,465,179,578
健保組合		1,408,607,887	128,869	1,408,736,756
船員保険		5,636,393	601	5,636,994
共済組合		441,385,918	40,202	441,426,121
国民健保		1,740,499,875	171,454	1,740,671,329
合計		5,061,158,458	492,321	5,061,650,780

第 44 表 平成 23 年度後期高齢者交付金交付額決定状況

交付金	千円	5,200,839,683
-----	----	---------------

第 45 表

平成 23 年度特定健康診査等費用確定件数及び金額

管 掌 別	特 定 健 康 診 査		特 定 保 健 指 導		合 計	
	件 数	金 額	件 数	金 額	件 数	金 額
協 会 け ん ぽ	556,076	3,116,802	2,298	10,959	558,374	3,127,761
健 保 組 合	256,366	1,889,685	11,721	92,555	268,087	1,982,240
共 済 組 合	236,687	1,707,253	23,440	175,227	260,127	1,882,480
合 計	1,049,129	6,713,740	37,459	278,741	1,086,588	6,992,482

第 46 表

平成 23 年度被扶養者情報提供状況

広域連合への提供件数	101,845
------------	---------

第 47 表

平成 23 年度病床転換助成交付金交付額決定状況

交 付 金	286,080
-------	---------

## 8 老人保健関係業務の状況

改正前老健法に基づき、保険者（平成 23 年度末現在 3,399 保険者）からの拠出金の徴収及び市町村（特別区含む・平成 23 年度末現在 1,735 市町村）に対する交付金の交付の業務を実施している。

### (1) 拠出金の徴収額決定状況

拠出金の徴収額決定状況は、第 48 表のとおりである。

### (2) 交付金の交付額決定状況

交付金の交付額決定状況は、第 49 表のとおりである。

なお、市町村の第三者行為の返還金等による収入額に対し、医療給付費等の支出額が僅少となったことから、交付額がマイナスとなっている。

第 48 表

平成 23 年度老人保健拠出金徴収額決定状況

制度別	徴収決定額	医 療 費	事 務 費	合 計
協 会 け ん ぽ	0	0	73,149	73,149
健 保 組 合	817,452	817,452	59,746	877,198
船 員 保 険	0	0	319	319
共 済 組 合	148,483	148,483	19,866	168,350
国 民 健 保	723,605	723,605	102,393	825,998
合 計	1,689,541	1,689,541	255,475	1,945,016

第 49 表

平成 23 年度老人保健交付金交付額決定状況

医 療 費	事 務 費	合 計
千円	千円	千円
△ 396,241	1,094	△ 395,147

## 9 退職者医療関係業務の状況

国民健康保険法に基づき、被用者保険等保険者（平成 23 年度末現在 1,531 保険者）からの拠出金の徴収及び国民健康保険の保険者である市町村（特別区及び広域連合含む・平成 23 年度末現在 1,717 市町村）に対する交付金の交付の業務を実施している。

### (1) 拠出金の徴収状況

拠出金の徴収額決定状況は、第 50 表のとおりである。

### (2) 交付金の交付状況

交付金の交付額決定状況は、第 51 表のとおりである。

第 50 表

平成 23 年度退職者給付拠出金徴収額決定状況

制度別	徴収決定額	療 養 給 付 費 等	事 務 費	合 計
		千円	千円	千円
協 会 け ん ぽ		267,239,162	215,026	267,454,189
健 保 組 合		285,414,399	243,561	285,657,961
船 員 保 険		1,192,982	936	1,193,918
共 済 組 合		113,469,658	88,371	113,558,030
国 保 組 合		4,311,189	3,589	4,314,778
合 計		671,627,392	551,485	672,178,877

第 51 表

平成 23 年度療養給付費等交付金交付額決定状況

療 養 給 付 費 等	千円
719,258,526	

## 10 介護保険関係業務の状況

介護保険法に基づき、医療保険者（平成 23 年度末現在 3,409 保険者）からの納付金の徴収及び介護保険の保険者である市町村（特別区、一部事務組合及び広域連合を含む。平成 23 年度末現在 1,580 市町村）に対する交付金の交付業務を実施している。

### (1) 納付金の徴収額決定状況

納付金の徴収額決定状況は、第 52 表のとおりである。

### (2) 介護給付費交付金の交付額決定状況

介護給付費交付金の交付額決定状況は、第 53 表のとおりである。

### (3) 地域支援事業支援交付金の交付額決定状況

地域支援事業支援交付金の交付額決定状況は、第 54 表のとおりである。

第 52 表

平成 23 年度介護給付費・地域支援事業支援納付金徴収額決定状況

制度別	徴収決定額	介護給付費・地域支援事業支援納付金
		千円
協 会 け ん ぽ		740,290,499
健 保 組 合		589,870,388
船 員 保 険		3,265,970
共 済 組 合		190,307,035
国 民 健 保		760,372,372
合 計		2,284,106,266

第 53 表

平成 23 年度介護給付費交付金交付額決定状況

介 護 給 付 費	千円
	2,291,827,799

第 54 表

平成 23 年度地域支援事業支援交付金交付額決定状況

地 域 支 援 事 業 支 援	千円
	18,140,421

## 11 予 算

### 予算の状況

平成 23 事業年度予算については、第 55 表（一般会計事務費勘定）・第 56 表（一般会計高齢者医療制度円滑導入勘定）・第 57 表（前期高齢者特別会計事業費勘定）・第 58 表（前期高齢者特別会計事務費勘定）・第 59 表（後期高齢者医療特別会計事業費勘定）・第 60 表（後期高齢者医療特別会計事務費勘定）・第 61 表（認可事業特別会計特定健診等決済代行事業費勘定）・第 62 表（認可事業特別会計被扶養者情報通知経由事業費勘定）・第 63 表（病床転換助成事業特別会計事業

費勘定）・第 64 表（病床転換助成事業特別会計事務費勘定）・第 65 表（老人保健特別会計事業費勘定）・第 66 表（老人保健特別会計事務費勘定）・第 67 表（退職者医療特別会計事業費勘定）・第 68 表（退職者医療特別会計事務費勘定）・第 69 表（介護保険特別会計事業費勘定）・第 70 表（介護保険特別会計事務費勘定）・第 71 表（特定 B 型肝炎ウイルス感染者給付金等支給関係特別会計事業費勘定）・第 72 表（特定 B 型肝炎ウイルス感染者給付金等支給関係特別会計事務費勘定）のとおり厚生労働大臣の認可を受けたところである。



〈一般会計〉

(1) 事務費勘定

第 55 表

一般会計事務費勘定

事 項 科 目		予 算 額
収 入	(款・項) 事 務 費 収 入	千円 76,031,656
	(款・項) 受 入 金 入	3,598,785
	(款・項) 雑 収 入	3,199,005
収 入 合 計		<b>82,829,446</b>
支 出	(款) 業 務 取 扱 費	81,553,875
	(項) 事 務 取 扱 費	69,310,000
	(項) 役 員 会 費	52,195
	(項) 審 査 委 員 会 費	12,191,680
	(款・項) 施 設 費	781,974
	(款・項) 積 立 金	14,574
	(款・項) 予 備 費	479,023
支 出 合 計		<b>82,829,446</b>

(2) 高齢者医療制度円滑導入勘定

第 56 表

一般会計高齢者医療制度円滑導入勘定

事 項 科 目		予 算 額
収 入	(款) 交 付 金	千円 23,199,754
	(款・項) 受 入 金 入	26,719,089
	(款・項) 雑 収 入	21,243
収 入 合 計		<b>49,940,086</b>
支 出	(款) 業 務 取 扱 費	415,574
	(款・項) 指 定 公 費 負 担 医 療 費 支 出	26,303,513
	(款・項) 繰 入 金	23,199,756
	(款・項) 予 備 費	21,243
支 出 合 計		<b>49,940,086</b>

〈前期高齢者特別会計〉

(1) 事業費勘定

第57表

前期高齢者特別会計事業費勘定

事 項 科 目		予 算 額
収     入	(款) 前期高齢者納付金収入	2,966,612,495
	(項) 前期高齢者納付金収入	2,966,130,686
	(項) 前期高齢者関係事務費拠入金収入	481,809
	(款・項) 借 入 金	240,000,000
	(款) 雑 収 入	167,811
	(項) 雑 収 入	3
	(項) 前期高齢者交付金精算返還金	167,808
<b>収 入 合 計</b>		<b>3,206,780,306</b>
支     出	(款・項) 前期高齢者交付金	2,965,545,206
	(款・項) 事務費勘定へ繰入金	481,809
	(款) 借入金償還金	8,311,484
	(項) 借入金償還金	8,304,345
	(項) 借入金利息	7,139
	(款) 諸 支 出 金	1,051,554
	(款・項) 予 備 費	231,390,253
<b>支 出 合 計</b>		<b>3,206,780,306</b>

(2) 事務費勘定

第58表

前期高齢者特別会計事務費勘定

事 項 科 目		予 算 額
収   入	(款・項) 事業費勘定からの受入	481,809
	(款・項) 受 入 金	22,527
	(款・項) 雑 収 入	295
<b>収 入 合 計</b>		<b>504,631</b>
支    出	(款) 事務取扱費	496,019
	(項) 職員諸給与	345,011
	(項) 退職給付引当預金への繰入	27,662
	(項) 管理諸 費	123,346
	(款・項) 予 備 費	8,612
<b>支 出 合 計</b>		<b>504,631</b>

〈後期高齢者医療特別会計〉

(1) 事業費勘定

第 59 表

後期高齢者医療特別会計事業費勘定

事 項 科 目		予 算 額
収      入	(款) 後 期 高 齢 者 支 援 金 収 入	5,060,013,762
	(項) 後 期 高 齢 者 支 援 金 収 入	5,059,520,749
	(項) 後 期 高 齢 者 関 係 事 務 費 抛 出 金 収 入	493,013
	(款・項) 受 入 金	194,191,627
	(款・項) 借 入 金	440,000,000
	(款) 雑 収 入	10,325,073
	(項) 雑 収 入	35,693
	(項) 後 期 高 齢 者 交 付 金 精 算 返 還 金	10,289,380
収 入 合 計		5,704,530,462
支    出	(款・項) 後 期 高 齢 者 交 付 金	5,263,320,528
	(款・項) 事 務 費 勘 定 へ 繰 入	493,013
	(款) 借 入 金 償 還 金	1
	(款) 諸 支 出 金	5,164
	(款・項) 予 備 費	440,711,756
支 出 合 計		5,704,530,462

(2) 事務費勘定

第 60 表

後期高齢者医療特別会計事務費勘定

事 項 科 目		予 算 額
収  入	(款・項) 事 業 費 勘 定 か ら の 受 入	493,013
	(款・項) 受 入 金	24,306
	(款・項) 雑 収 入	285
収 入 合 計		517,604
支   出	(款) 事 務 取 扱 費	508,697
	(項) 役 職 員 諸 給 与	315,967
	(項) 退 職 給 付 引 当 預 金 へ の 繰 入	25,748
	(項) 管 理 諸 費	166,982
(款・項) 予 備 費	8,907	
支 出 合 計		517,604

〈認可事業特別会計〉

(1) 特定健診等決済代行事業費勘定

第 61 表 認可事業特別会計特定健診等決済代行事業費勘定

事 項 科 目		予 算 額
収 入	(款・項) 特定健診等事業費収入	11,006,973
	(款・項) 事務費収入	352,086
	(款・項) 雑収入	49
収 入 合 計		<b>11,359,108</b>
支 出	(款・項) 特定健診等事業費支出	11,006,973
	(款) 事務取扱費	351,222
	(項) 職員諸給与	65,340
	(項) 退職給付引当預金への繰入	4,771
	(項) 管理諸費	281,111
	(款・項) 予備費	913
支 出 合 計		<b>11,359,108</b>

(2) 被扶養者情報通知經由事業費勘定

第 62 表 認可事業特別会計被扶養者情報通知經由事業費勘定

事 項 科 目		予 算 額
収 入	(款・項) 事務費収入	19,205
	(款・項) 受入金	98,453
	(款・項) 雑収入	40
収 入 合 計		<b>117,698</b>
支 出	(款) 事務取扱費	68,364
	(項) 職員諸給与	20,010
	(項) 退職給付引当預金への繰入	1,610
	(項) 管理諸費	46,744
	(款・項) 繰入金	49,134
	(款・項) 予備費	200
支 出 合 計		<b>117,698</b>

〈病床転換助成事業特別会計〉

(1) 事業費勘定

第 63 表 病床転換助成事業特別会計事業費勘定

事 項 科 目		予 算 額
収 入	(款・項) 受 入 金	千円 302,667
	(款・項) 雑 収 入	1,811
収 入 合 計		<b>304,478</b>
支 出	(款・項) 病 床 転 換 助 成 交 付 金	302,667
	(款・項) 予 備 費	1,811
支 出 合 計		<b>304,478</b>

(2) 事務費勘定

第 64 表 病床転換助成事業特別会計事務費勘定

事 項 科 目		予 算 額
収 入	(款・項) 受 入 金	千円 42,811
	(款・項) 雑 収 入	38
収 入 合 計		<b>42,849</b>
支 出	(款) 事 務 取 扱 費	42,147
	(項) 職 員 諸 給 与	17,988
	(項) 退 職 給 付 引 当 預 金 へ の 繰 入	1,468
	(項) 管 理 諸 費	22,691
	(款・項) 予 備 費	702
支 出 合 計		<b>42,849</b>

〈老人保健特別会計〉

(1) 事業費勘定

第 65 表

老人保健特別会計事業費勘定

事 項 科 目		予 算 額
収    入	(款) 抛 出 金 収 入	千円 2,840,799
	(項) 医 療 費 抛 出 金 収 入	2,585,332
	(項) 事 務 費 抛 出 金 収 入	255,467
	(款・項) 受 入 金	2,705,896
	(款・項) 借 入 金	4,500,000
	(款) 雑 収 入	394,023
	(項) 雑 収 入	3,176
(項) 交 付 金 精 算 返 還 金	390,847	
収 入 合 計		<b>10,440,718</b>
支    出	(款) 交 付 金	390,847
	(項) 医 療 費 交 付 金	385,187
	(項) 審 査 支 払 事 務 費 交 付 金	5,660
	(款・項) 事 務 費 勘 定 へ 繰 入	255,223
	(款) 借 入 金 償 還 金	1
	(款) 諸 支 出 金	5,291,228
	(款・項) 予 備 費	4,503,419
支 出 合 計		<b>10,440,718</b>

(2) 事務費勘定

第 66 表

老人保健特別会計事務費勘定

事 項 科 目		予 算 額
収  入	(款・項) 事 業 費 勘 定 か ら の 受 入	千円 255,223
	(款・項) 受 入 金	22,434
	(款・項) 雑 収 入	638
収 入 合 計		<b>278,295</b>
支   出	(款) 事 務 取 扱 費	271,522
	(項) 職 員 諸 給 与	92,514
	(項) 退 職 給 付 引 当 預 金 へ の 繰 入	7,335
	(項) 管 理 諸 費	171,673
	(款・項) 予 備 費	6,773
支 出 合 計		<b>278,295</b>



〈退職者医療特別会計〉

(1) 事業費勘定

第 67 表 退職者医療特別会計事業費勘定

事 項 科 目		予 算 額
収    入	(款) 抛 出 金 収 入	千円 664,236,467
	(項) 療 養 給 付 費 等 抛 出 金 収 入	663,685,250
	(項) 事 務 費 抛 出 金 収 入	551,217
	(款・項) 借 入 金	80,000,000
	(款) 雑 収 入	56,523,283
	(項) 雑 収 入	3
	(項) 交 付 金 精 算 返 還 金	56,523,280
収 入 合 計		<b>800,759,750</b>
支    出	(款・項) 療 養 給 付 費 等 交 付 金	705,572,397
	(款・項) 事 務 費 勘 定 へ 繰 入	551,217
	(款) 借 入 金 償 還 金	20,176,193
	(項) 借 入 金 償 還 金	19,943,412
	(項) 借 入 金 利 息	232,781
	(款) 諸 支 出 金	264,127
	(款・項) 予 備 費	74,195,816
支 出 合 計		<b>800,759,750</b>

(2) 事務費勘定

第 68 表 退職者医療特別会計事務費勘定

事 項 科 目		予 算 額
収  入	(款・項) 事 業 費 勘 定 か ら の 受 入	千円 551,217
	(款・項) 受 入 金	46,372
	(款・項) 雑 収 入	776
収 入 合 計		<b>598,365</b>
支   出	(款) 事 務 取 扱 費	578,130
	(項) 職 員 諸 給 与	232,819
	(項) 退 職 給 付 引 当 預 金 へ の 繰 入	54,206
	(項) 管 理 諸 費	291,105
	(款・項) 予 備 費	20,235
支 出 合 計		<b>598,365</b>

〈介護保険特別会計〉

(1) 事業費勘定

第 69 表

介護保険特別会計事業費勘定

事 項 科 目		予 算 額
収  入	(款・項) 介護給付費・地域支援事業支援納付金収入	千円 2,286,424,006
	(款・項) 受 入 金	39,225,856
	(款・項) 借 入 金	190,000,000
	(款) 雑 収 入	12,909,560
	(項) 雑 収 入	7,901
	(項) 介護給付費交付金精算返還金	11,674,059
	(項) 地域支援事業支援交付金精算返還金	1,227,600
	<b>収 入 合 計</b>	<b>2,528,559,422</b>
支  出	(款・項) 介護給付費交付金	2,308,234,318
	(款・項) 地域支援事業支援交付金	18,624,819
	(款) 借 入 金 償 還 金	2
	(項) 借 入 金 償 還 金	1
	(項) 借 入 金 利 息	1
	(款) 諸 支 出 金	159,385
	(款・項) 予 備 費	201,540,898
<b>支 出 合 計</b>	<b>2,528,559,422</b>	

(2) 事務費勘定

第 70 表

介護保険特別会計事務費勘定

事 項 科 目		予 算 額
収  入	(款) 介護保険業務補助金	千円 232,525
	(款・項) 雑 収 入	142
	<b>収 入 合 計</b>	<b>232,667</b>
支  出	(款) 事 務 取 扱 費	232,660
	(項) 職 員 諸 給 与	73,655
	(項) 退職給付引当預金への繰入	3,477
	(項) 管 理 諸 費	155,528
	(款・項) 予 備 費	7
<b>支 出 合 計</b>	<b>232,667</b>	

〈特定B型肝炎ウイルス感染者給付金等支給関係特別会計〉

(1) 事業費勘定

第71表 特定B型肝炎ウイルス感染者給付金等支給関係特別会計事業費勘定

事 項 科 目		予 算 額
収 入	(款・項) 交 付 金 の 受 入	千円 47,791,048
	(款・項) 支 給 基 金 か ら の 受 入 金	1,176
	(款・項) 事 務 費 勘 定 よ り 受 入	13
	(款・項) 借 入 金	1
	(款・項) 雑 収 入	3
	(款・項) 前 年 度 剩 余 の 受 入	1
収 入 合 計		47,792,242
支 出	(款・項) 給 付 金 等 支 給 金	11,613,413
	(款・項) 支 給 基 金 へ の 繰 入 金	35,791,697
	(款・項) 審 査 支 払 の 事 務 費 支 出	13
	(款) 借 入 金 償 還 金	2
	(項) 借 入 金 償 還 金	1
	(項) 借 入 金 利 息	1
	(款・項) 諸 支 出 金	3
	(款・項) 予 備 費	387,114
支 出 合 計		47,792,242

(2) 事務費勘定

第72表 特定B型肝炎ウイルス感染者給付金等支給関係特別会計事務費勘定

事 項 科 目		予 算 額
収 入	(款・項) 交 付 金 の 受 入	千円 253,844
	(款・項) 雑 収 入	4
	(款・項) 前 年 度 剩 余 の 受 入	1
収 入 合 計		253,849
支 出	(款) 事 務 取 扱 費	253,835
	(項) 職 員 諸 給 与	38,172
	(項) 退 職 給 与 引 当 金 へ の 繰 入	1,195
	(項) 管 理 諸 費	214,468
	(款・項) 事 業 費 勘 定 へ の 繰 入	13
	(款・項) 予 備 費	1
支 出 合 計		253,849

## 12 決 算

### 決算の状況

平成 23 事業年度決算については、第 73・74 表（一般会計事業費勘定）、第 75・76 表（一般会計事務費勘定）、第 77・78 表（一般会計高齢者医療制度円滑導入勘定）、第 79・80 表（一般会計医療施設等設備整備費勘定）、第 81・82 表（前期高齢者特別会計事業費勘定）、第 83・84 表（前期高齢者特別会計事務費勘定）、第 85・86 表（後期高齢者医療特別会計事業費勘定）、第 87・88 表（後期高齢者医療特別会計事務費勘定）、第 89・90 表（認可事業特別会計特定健診等決済代行事業費勘定）、第 91・92 表（認可事業特別会計被扶養者情報通知経由事業費勘定）、第 93・94 表（認可事業特別会計高齢者医療運営円滑化等事業費勘定）、第 95・96 表（認可事業特別会計特別保健福祉事業費勘定）、

第 97・98 表（病床転換助成事業特別会計事業費勘定）、第 99・100 表（病床転換助成事業特別会計事務費勘定）、第 101・102 表（老人保健特別会計事業費勘定）、第 103・104 表（老人保健特別会計事務費勘定）、第 105・106 表（老人保健特別会計拠出金事業費勘定）、第 107・108 表（老人保健特別会計老人薬剤費勘定）、第 109・110 表（退職者医療特別会計事業費勘定）、第 111・112 表（退職者医療特別会計事務費勘定）、第 113・114 表（介護保険特別会計事業費勘定）、第 115・116 表（介護保険特別会計事務費勘定）、第 117・118 表（特定 B 型肝炎ウイルス感染者給付金等支給関係特別会計事業費勘定）、第 119・120 表（特定 B 型肝炎ウイルス感染者給付金等支給関係特別会計事務費勘定）のとおり厚生労働大臣に提出及び承認されたところである。

〈一般会計〉

(1) 事業費勘定

第 73 表

平成 23 事業年度一般会計事業費勘定貸借対照表  
(平成 24 年 3 月 31 日現在)

資 産 の 部		負 債 の 部	
区 分	金 額	区 分	金 額
	千円		千円
( 資 産 の 部 )		( 負 債 の 部 )	
流 動 資 産		I 流 動 負 債	
1 現 金 及 び 預 金	174,232,104	1 未 払 金	11,034,594
2 有 価 証 券	49,920,000	2 前 受 金	162,784,422
3 未 収 入 金	12,475,230	3 預 り 金	12,198,775
4 その他の流動資産	5,520	4 その他の流動負債	5,346
流 動 資 産 合 計	236,632,855	流 動 負 債 合 計	186,023,138
		II 固 定 負 債	
		預 り 委 託 金	50,609,717
		固 定 負 債 合 計	50,609,717
資 産 合 計	236,632,855	負 債 合 計	236,632,855

第 74 表

平成 23 事業年度一般会計事業費勘定損益計算書  
(自 平成 23 年 4 月 1 日)  
(至 平成 24 年 3 月 31 日)

区 分	金 額	
	千円	千円
[経常損益の部]		
( 業 務 損 益 の 部 )		
I 業 務 収 益		
診 療 報 酬 収 入	10,454,663,231	10,454,663,231
II 業 務 費 用		
診 療 報 酬 支 出	10,454,663,231	10,454,663,231
業 務 利 益		—
( 業 務 外 損 益 の 部 )		
I 業 務 外 収 益		
1 受 取 利 息	19,107	
2 有 価 証 券 利 息	79,353	
3 延 滞 金 収 入	13,203	111,663
II 業 務 外 費 用		
事 務 費 勘 定 へ 繰 入	111,663	111,663
経 常 利 益		—
当 期 純 利 益		—

## (2) 事務費勘定

第 75 表

平成 23 事業年度一般会計事務費勘定貸借対照表

(平成 24 年 3 月 31 日現在)

資 産 の 部			負 債 ・ 資 本 の 部		
区 分	金 額		区 分	金 額	
		千円			千円
( 資 産 の 部 )			( 負 債 の 部 )		
I 流 動 資 産			I 流 動 負 債		
1 現 金 及 び 預 金		57,847,076	1 未 払 金		3,924,531
2 未 収 事 務 費		6,815,402	2 未 払 消 費 税 等		409,918
3 その他の流動資産		199,461	3 預 り 金		305,564
流動資産合計		64,861,940	4 賞 与 引 当 金		2,607,162
II 固 定 資 産			5 その他の流動負債		1,419,427
1 有 形 固 定 資 産			流動負債合計		8,666,604
(1) 建 物	78,795,647		II 固 定 負 債		
減価償却累計額	△27,361,044	51,434,603	1 退 職 給 付 引 当 金		122,038,545
(2) 構 築 物	1,889,829		2 その他の固定負債		1,631,649
減価償却累計額	△1,554,080	335,748	固定負債合計		123,670,194
(3) 車 両 運 搬 具	93,746		負債合計		132,336,798
減価償却累計額	△ 83,521	10,224	( 資 本 の 部 )		
(4) 工 具 器 具 備 品	3,263,062		利 益 剰 余 金		
減価償却累計額	△1,951,746	1,311,315	1 任 意 積 立 金		
(5) 土 地		34,412,625	別 途 積 立 金		34,787,177
(6) リ ー ス 資 産	5,035,456		2 当 期 未 処 理 損 失		1,602,681
減価償却累計額	△ 2,674,877	2,360,579	利益剰余金合計		33,184,495
有形固定資産合計		89,865,098	資 本 合 計		33,184,495
2 無 形 固 定 資 産					
(1) 電 話 加 入 権		37,156			
(2) 地 上 権		802			
(3) ソ フ ト ウ ェ ア		10,674,466			
無形固定資産合計		10,712,424			
3 投 資 そ の 他 の 資 産					
(1) 敷 金 ・ 保 証 金		80,322			
(2) そ の 他		1,508			
投資その他の資産合計		81,831			
固定資産合計		100,659,354			
資 産 合 計		165,521,294	負 債 ・ 資 本 合 計		165,521,294

(自 平成 23 年 4 月 1 日)

(至 平成 24 年 3 月 31 日)

区 分	金 額	金 額
	千円	千円
〔経常損益の部〕		
( 業 務 損 益 の 部 )		
I 業 務 収 益		
1 事 務 費 収 入	74,228,869	
2 レセプト電子データ提供料収入	1,758,158	
3 そ の 他 の 業 務 収 益	309,178	76,296,206
II 業 務 費 用		
1 役 員 報 酬	46,689	
2 給 与 手 当	25,752,775	
3 賞 与	5,277,057	
4 賞 与 引 当 金 繰 入 額	2,607,162	
5 退 職 給 付 費 用	6,604,742	
6 法 定 福 利 費	3,834,215	
7 審 査 委 員 会 費	11,137,747	
8 委 託 費	4,515,645	
9 使 用 料 及 び 賃 借 料	2,648,475	
10 保 守 料	3,060,313	
11 減 価 償 却 費	5,808,759	
12 そ の 他 の 業 務 費 用	5,310,516	76,604,101
業 務 損 失		307,895
( 業 務 外 損 益 の 部 )		
I 業 務 外 収 益		
1 受 取 利 息	36,943	
2 雑 収 入	242,238	
3 事 業 費 勘 定 か ら の 受 入	111,663	390,846
II 業 務 外 費 用		
1 リ ー ス 支 払 利 息	79,169	
2 雑 損 失	225	79,395
経 常 利 益		3,555
〔特別損益の部〕		
I 特 別 利 益		
1 固 定 資 産 売 却 益	64,070	64,070
II 特 別 損 失		
1 固 定 資 産 売 却 損	307,935	
2 固 定 資 産 除 却 損	12,850	
3 減 損 損 失	1,304,062	
4 災 害 損 失	45,460	1,670,308
当 期 純 損 失		1,602,681
当 期 未 処 理 損 失		1,602,681



## (3) 高齢者医療制度円滑導入勘定

第 77 表 平成 23 事業年度一般会計高齢者医療制度円滑導入勘定貸借対照表  
(平成 24 年 3 月 31 日現在)

資 産 の 部			負 債 の 部		
区 分	金 額		区 分	金 額	
( 資 産 の 部 )		千円	( 負 債 の 部 )		千円
流 動 資 産			I 流 動 負 債		
1 現 金 及 び 預 金		28,327,701	未 払 金		28,875
2 その他の流動資産		6,160	流 動 負 債 合 計		28,875
流 動 資 産 合 計		28,333,862	II 固 定 負 債		
			円 滑 導 入 基 金		28,304,987
			固 定 負 債 合 計		28,304,987
資 産 合 計		28,333,862	負 債 合 計		28,333,862

第 78 表 平成 23 事業年度一般会計高齢者医療制度円滑導入勘定損益計算書  
(自 平成 23 年 4 月 1 日)  
(至 平成 24 年 3 月 31 日)

区 分	金 額	
	千円	千円
[経常損益の部]		
( 業 務 損 益 の 部 )		
I 業 務 収 益		
1 高齢者医療制度円滑運営臨時特例交付金収入	23,199,754	
2 円 滑 導 入 基 金 か ら の 受 入	25,409,881	48,609,635
II 業 務 費 用		
1 指 定 公 費 負 担 医 療 費 支 出	25,033,169	
2 給 与 手 当	211,535	
3 円 滑 導 入 基 金 へ 繰 入	23,212,731	
4 そ の 他 の 業 務 費 用	159,015	48,616,451
業 務 損 失		6,816
( 業 務 外 損 益 の 部 )		
業 務 外 収 益		
1 受 取 利 息	4,577	
2 有 価 証 券 利 息	2,239	6,816
経 常 利 益		—
当 期 純 利 益		—

## (4) 医療施設等設備整備費勘定

第 79 表

平成 23 事業年度一般会計医療施設等設備整備費勘定貸借対照表  
(平成 24 年 3 月 31 日現在)

資 産 の 部		資 本 の 部	
区 分	金 額	区 分	金 額
( 資 産 の 部 )	千円	( 資 本 の 部 )	千円
流 動 資 産		利 益 剰 余 金	
現金及び預金	15,488	当 期 未 処 分 利 益	15,488
流 動 資 産 合 計	15,488	利 益 剰 余 金 合 計	15,488
資 産 合 計	15,488	資 本 合 計	15,488

第 80 表

平成 23 事業年度一般会計医療施設等設備整備費勘定損益計算書  
(自 平成 23 年 4 月 1 日)  
(至 平成 24 年 3 月 31 日)

区 分	金 額	金 額
[経常損益の部]	千円	千円
( 業 務 損 益 の 部 )		
I 業 務 収 益		
医療施設等設備整備費助成金返還金	15,488	15,488
II 業 務 費 用		
補助金清算返納金	2,308,825	2,308,825
業 務 損 失		2,293,336
経 常 損 失		2,293,336
当 期 純 損 失		2,293,336
前 期 繰 越 利 益		2,308,825
当 期 未 処 分 利 益		15,488

〈前期高齢者特別会計〉

(1) 事業費勘定

第 81 表

平成 23 事業年度前期高齢者特別会計事業費勘定貸借対照表

(平成 24 年 3 月 31 日現在)

資 産 の 部		負 債 ・ 資 本 の 部	
区 分	金 額	区 分	金 額
	千円		千円
( 資 産 の 部 )		( 負 債 の 部 )	
流 動 資 産		流 動 負 債	
1 現 金 及 び 預 金	22,572,720	未払前期高齢者交付金	246,958,445
2 未収前期高齢者納付金	225,965,183	流 動 負 債 合 計	246,958,445
3 未収前期高齢者関係事務費拠出金	36,188	負 債 合 計	246,958,445
4 未 収 収 益	18		
流 動 資 産 合 計	248,574,110	( 資 本 の 部 )	
		利 益 剰 余 金	
		1 別 途 積 立 金	562,714
		2 当 期 未 処 分 利 益	1,052,951
		利 益 剰 余 金 合 計	1,615,665
		資 本 合 計	1,615,665
資 産 合 計	248,574,110	負 債 ・ 資 本 合 計	248,574,110

(自 平成 23 年 4 月 1 日)

(至 平成 24 年 3 月 31 日)

区 分	金 額	金 額
	千円	千円
〔経常損益の部〕		
( 業 務 損 益 の 部 )		
I 業 務 収 益		
1 前期高齢者納付金収入	2,965,724,566	
2 前期高齢者関係事務費拠出金収入	481,132	
3 前期高齢者交付金精算返還金	139,839	2,966,345,539
II 業 務 費 用		
1 前期高齢者交付金	2,963,935,356	
2 事務費勘定へ繰入	481,132	
3 前期高齢者納付金精算返還金	876,294	2,965,292,783
業 務 利 益		1,052,755
( 業 務 外 損 益 の 部 )		
業 務 外 収 益		
受 取 利 息	195	195
経 常 利 益		1,052,951
当 期 純 利 益		1,052,951
当 期 未 処 分 利 益		1,052,951

## (2) 事務費勘定

第 83 表

平成 23 事業年度前期高齢者特別会計事務費勘定貸借対照表  
(平成 24 年 3 月 31 日現在)

資 産 の 部			負 債 ・ 資 本 の 部		
区 分	金 額		区 分	金 額	
( 資 産 の 部 )		千円	( 負 債 の 部 )		千円
I 流 動 資 産			I 流 動 負 債		
1 現 金 及 び 預 金		162,263	1 未 払 金		6,586
2 前 払 年 金 費 用		11,416	2 未 払 費 用		2,016
3 未 収 入 金		7,160	3 預 り 金		1,818
流 動 資 産 合 計		180,840	4 賞 与 引 当 金		18,332
II 固 定 資 産			流 動 負 債 合 計		28,753
有 形 固 定 資 産			II 固 定 負 債		
工 具 器 具 備 品	658		退 職 給 付 引 当 金		46,330
減 価 償 却 累 計 額	△ 365	292	固 定 負 債 合 計		46,330
有 形 固 定 資 産 合 計		292	負 債 合 計		75,083
固 定 資 産 合 計		292	( 資 本 の 部 )		
			利 益 剩 余 金		
			1 別 途 積 立 金		106,977
			2 当 期 未 処 理 損 失		928
			利 益 剩 余 金 合 計		106,049
			資 本 合 計		106,049
資 産 合 計		181,132	負 債 ・ 資 本 合 計		181,132

(自 平成 23 年 4 月 1 日)

(至 平成 24 年 3 月 31 日)

区 分	金 額	金 額
	千円	千円
〔経常損益の部〕		
( 業 務 損 益 の 部 )		
I 業 務 収 益		
事業費勘定からの受入	481,132	481,132
II 業 務 費 用		
1 給 与 手 当	222,785	
2 賞 与	46,600	
3 賞 与 引 当 金 繰 入 額	18,332	
4 退 職 給 付 費 用	44,219	
5 法 定 福 利 費	33,121	
6 委 託 費	56,641	
7 減 価 償 却 費	118	
8 そ の 他 の 業 務 費 用	60,288	
業 務 損 失		975
( 業 務 外 損 益 の 部 )		
業 務 外 収 益		
受 取 利 息	46	46
経 常 損 失		928
当 期 純 損 失		928
当 期 未 処 理 損 失		928



〈後期高齢者医療特別会計〉

(1) 事業費勘定

第 85 表

平成 23 事業年度後期高齢者医療特別会計事業費勘定貸借対照表

(平成 24 年 3 月 31 日現在)

資 産 の 部		負 債 ・ 資 本 の 部		
区 分	金 額	区 分	金 額	
	千円		千円	
( 資 産 の 部 )		( 負 債 の 部 )		
流 動 資 産		流 動 負 債		
1 現 金 及 び 預 金	124,006,001	1 未払後期高齢者交付金		434,771,754
2 未収後期高齢者支援金	394,868,308	2 その他の未払金		15,200
3 未収後期高齢者関係事務費拠出金	37,052	流 動 負 債 合 計		434,786,954
4 未 収 収 益	9,750	負 債 合 計		434,786,954
流 動 資 産 合 計	518,921,112	( 資 本 の 部 )		
		利 益 剰 余 金		
		1 別 途 積 立 金		10,767,318
		2 当 期 未 処 分 利 益		73,366,839
		利 益 剰 余 金 合 計		84,134,158
		資 本 合 計		84,134,158
資 産 合 計	518,921,112	負 債 ・ 資 本 合 計		518,921,112

(自 平成 23 年 4 月 1 日)

(至 平成 24 年 3 月 31 日)

区 分	金 額	金 額
	千円	千円
〔経常損益の部〕		
( 業 務 損 益 の 部 )		
I 業 務 収 益		
1 後期高齢者支援金収入	5,061,158,458	
2 後期高齢者関係事務費拠出金収入	492,321	
3 後期高齢者交付金精算返還金	20,885,309	5,082,536,089
II 業 務 費 用		
1 後期高齢者交付金	5,202,998,956	
2 事務費勘定へ繰入	492,321	
3 後期高齢者支援金精算返還金	4,302	5,203,495,581
業 務 損 失		120,959,492
( 業 務 外 損 益 の 部 )		
業 務 外 収 益		
受 取 利 息	147,889	147,889
経 常 損 失		120,811,602
当 期 純 損 失		120,811,602
別 途 積 立 金 取 崩 額		194,178,441
当 期 未 処 分 利 益		73,366,839

## (2) 事務費勘定

第 87 表

平成 23 事業年度後期高齢者医療特別会計事務費勘定貸借対照表

(平成 24 年 3 月 31 日現在)

資 産 の 部			負 債 ・ 資 本 の 部		
区 分	金 額		区 分	金 額	
		千円			千円
( 資 産 の 部 )			( 負 債 の 部 )		
I 流 動 資 産			I 流 動 負 債		
1 現 金 及 び 預 金		158,070	1 未 払 金		9,501
2 前 払 年 金 費 用		12,680	2 未 払 費 用		1,816
3 未 収 入 金		9,229	3 預 り 金		1,710
流 動 資 産 合 計		179,979	4 賞 与 引 当 金		16,511
II 固 定 資 産			流 動 負 債 合 計		29,539
有 形 固 定 資 産			II 固 定 負 債		
工 具 器 具 備 品	1,391		退 職 給 付 引 当 金		45,372
減 価 償 却 累 計 額	△ 586	804	固 定 負 債 合 計		45,372
有 形 固 定 資 産 合 計		804	負 債 合 計		74,911
固 定 資 産 合 計		804	( 資 本 の 部 )		
			利 益 剩 余 金		
			1 別 途 積 立 金		105,204
			2 当 期 未 処 分 利 益		667
			利 益 剩 余 金 合 計		105,872
			資 本 合 計		105,872
資 産 合 計		180,783	負 債 ・ 資 本 合 計		180,783

(自 平成 23 年 4 月 1 日)

(至 平成 24 年 3 月 31 日)

区 分	金 額	金 額
	千円	千円
〔経常損益の部〕		
( 業 務 損 益 の 部 )		
I 業 務 収 益		
事業費勘定からの受入	492,321	492,321
II 業 務 費 用		
1 役 員 報 酬	10,972	
2 給 与 手 当	193,384	
3 賞 与	42,378	
4 賞 与 引 当 金 繰 入 額	16,511	
5 退 職 給 付 費 用	39,550	
6 法 定 福 利 費	30,313	
7 委 託 費	101,961	
8 減 価 償 却 費	189	
9 そ の 他 の 業 務 費 用	56,441	491,703
業 務 利 益		618
( 業 務 外 損 益 の 部 )		
業 務 外 収 益		
受 取 利 息	48	48
経 常 利 益		667
当 期 純 利 益		667
当 期 未 処 分 利 益		667

〈認可事業特別会計〉

(1) 特定健診等決済代行事業費勘定

第 89 表 平成 23 事業年度認可事業特別会計特定健診等決済代行事業費勘定貸借対照表  
(平成 24 年 3 月 31 日現在)

資 産 の 部			負 債 ・ 資 本 の 部		
区 分	金 額		区 分	金 額	
		千円			千円
( 資 産 の 部 )			( 負 債 の 部 )		
I 流 動 資 産			I 流 動 負 債		
1 現 金 及 び 預 金		45,494	1 未払特定健診等費用		447,475
2 前 払 年 金 費 用		754	2 過請求特定健診等費用		815
3 未収特定健診等費用		447,411	3 未 払 金		42,243
4 未 収 事 務 費		13,686	4 未 払 費 用		325
5 過払特定健診等費用		750	5 未 払 消 費 税 等		2,387
6 その他の未収入金		13	6 預 り 金		229
流 動 資 産 合 計		508,112	7 賞 与 引 当 金		2,962
II 固 定 資 産			流 動 負 債 合 計		496,438
有 形 固 定 資 産			II 固 定 負 債		
工 具 器 具 備 品	532		退 職 給 付 引 当 金		6,172
減 価 償 却 累 計 額	△ 247	284	固 定 負 債 合 計		6,172
有 形 固 定 資 産 合 計		284	負 債 合 計		502,611
固 定 資 産 合 計		284	( 資 本 の 部 )		
			利 益 剰 余 金		
			当 期 未 処 分 利 益		5,785
			利 益 剰 余 金 合 計		5,785
			資 本 合 計		5,785
資 産 合 計		508,396	負 債 ・ 資 本 合 計		508,396

(自 平成 23 年 4 月 1 日)

(至 平成 24 年 3 月 31 日)

区 分	金 額	金 額
	千円	千円
〔経常損益の部〕		
( 業 務 損 益 の 部 )		
I 業 務 収 益		
1 特 定 健 診 等 費 用 収 入	6,992,385	
2 事 務 費 収 入	209,044	7,201,430
II 業 務 費 用		
1 特 定 健 診 等 費 用 支 出	6,992,385	
2 給 与 手 当	28,836	
3 賞 与	6,376	
4 賞 与 引 当 金 繰 入 額	2,962	
5 退 職 給 付 費 用	5,649	
6 法 定 福 利 費	4,447	
7 減 価 償 却 費	95	
8 そ の 他 の 業 務 費 用	160,656	7,201,410
業 務 利 益		19
( 業 務 外 損 益 の 部 )		
業 務 外 収 益		
受 取 利 息	10	10
経 常 利 益		30
当 期 純 利 益		30
前 期 繰 越 利 益		5,755
当 期 未 処 分 利 益		5,785



## (2) 被扶養者情報通知經由事業費勘定

第 91 表 平成 23 事業年度認可事業特別会計被扶養者情報通知經由事業費勘定貸借対照表  
(平成 24 年 3 月 31 日現在)

資 産 の 部		負 債 ・ 資 本 の 部	
区 分	金 額	区 分	金 額
	千円		千円
( 資 産 の 部 )		( 負 債 の 部 )	
流 動 資 産		I 流 動 負 債	
1 現 金 及 び 預 金	129,308	1 未 払 金	1,962
2 その他の未収入金	577	2 未 払 費 用	133
流 動 資 産 合 計	129,886	3 預 り 金	87
		4 賞 与 引 当 金	1,211
		流 動 負 債 合 計	3,394
		II 固 定 負 債	
		退 職 給 付 引 当 金	5,418
		固 定 負 債 合 計	5,418
		負 債 合 計	8,812
		( 資 本 の 部 )	
		利 益 剩 余 金	
		当 期 未 処 分 利 益	121,073
		利 益 剩 余 金 合 計	121,073
		資 本 合 計	121,073
資 産 合 計	129,886	負 債 ・ 資 本 合 計	129,886

(自 平成 23 年 4 月 1 日)

(至 平成 24 年 3 月 31 日)

区 分	金 額	
	千円	千円
〔経常損益の部〕		
( 業 務 損 益 の 部 )		
I 業 務 収 益		
事務委託費収入	15,622	15,622
II 業 務 費 用		
1 給 与 手 当	12,998	
2 賞 与	2,559	
3 賞 与 引 当 金 繰 入 額	1,211	
4 退 職 給 付 費 用	3,630	
5 法 定 福 利 費	1,883	
6 委 託 費	20,503	
7 そ の 他 の 業 務 費 用	6,274	49,060
業 務 損 失		33,438
( 業 務 外 損 益 の 部 )		
業 務 外 収 益		
受 取 利 息	30	30
経 常 損 失		33,408
当 期 純 損 失		33,408
前 期 繰 越 利 益		154,481
当 期 未 処 分 利 益		121,073

## (3) 高齢者医療運営円滑化等事業費勘定

第 93 表 平成 23 事業年度認可事業特別会計高齢者医療運営円滑化等事業費勘定貸借対照表  
(平成 24 年 3 月 31 日現在)

資 産 の 部			資 本 の 部		
区 分	金 額		区 分	金 額	
( 資 産 の 部 )		千円	( 資 本 の 部 )		千円
固 定 資 産			利 益 剰 余 金		
1 有 形 固 定 資 産			当 期 未 処 分 利 益		584,894
工 具 器 具 備 品	241,299		利 益 剰 余 金 合 計		584,894
減 価 償 却 累 計 額	△ 94,056	147,242	資 本 合 計		584,894
有 形 固 定 資 産 合 計		147,242			
2 無 形 固 定 資 産					
ソ フ ト ウ ェ ア		437,651			
無 形 固 定 資 産 合 計		437,651			
固 定 資 産 合 計		584,894			
資 産 合 計		584,894	資 本 合 計		584,894

第 94 表

平成 23 事業年度認可事業特別会計高齢者医療運営円滑化等事業費勘定損益計算書

(自 平成 23 年 4 月 1 日)  
(至 平成 24 年 3 月 31 日)

区 分	金 額	
	千円	千円
〔経常損益の部〕		
( 業 務 損 益 の 部 )		
業 務 費 用		
減 価 償 却 費	196,331	196,331
業 務 損 失		196,331
経 常 損 失		196,331
当 期 純 損 失		196,331
前 期 繰 越 利 益		781,226
当 期 未 処 分 利 益		584,894

## (4) 特別保健福祉事業費勘定

第 95 表

平成 23 事業年度認可事業特別会計特別保健福祉事業費勘定貸借対照表

(平成 24 年 3 月 31 日現在)

資 産 の 部			負 債 ・ 資 本 の 部		
区 分	金 額		区 分	金 額	
( 資 産 の 部 )		千円	( 負 債 の 部 )		千円
I 流 動 資 産			流 動 負 債		
未収特別事業助成費返還金		8,178	未払特別事業助成費返還金		8,178
流 動 資 産 合 計		8,178	流 動 負 債 合 計		8,178
II 固 定 資 産			負 債 合 計		8,178
1 有 形 固 定 資 産					
工具器具備品	882,157				
減価償却累計額	△731,606	150,551			
有 形 固 定 資 産 合 計		150,551			
2 無 形 固 定 資 産			( 資 本 の 部 )		
(1) 電 話 加 入 権		149	利 益 剰 余 金		
(2) ソフトウェア		476,280	当期未処分利益		626,981
無 形 固 定 資 産 合 計		476,430	利 益 剰 余 金 合 計		626,981
固 定 資 産 合 計		626,981	資 本 合 計		626,981
資 産 合 計		635,159	負 債 ・ 資 本 合 計		635,159

(自 平成 23 年 4 月 1 日)  
(至 平成 24 年 3 月 31 日)

区 分	金 額	
	千円	千円
[経常損益の部]		
( 業 務 損 益 の 部 )		
業 務 費 用		
減 価 償 却 費	635,190	635,190
業 務 損 失		635,190
経 常 損 失		635,190
当 期 純 損 失		635,190
前 期 繰 越 利 益		1,262,171
当 期 未 処 分 利 益		626,981



〈病床転換助成事業特別会計〉

(1) 事業費勘定

第 97 表 平成 23 事業年度病床転換助成事業特別会計事業費勘定貸借対照表  
(平成 24 年 3 月 31 日現在)

資 産 の 部			資 本 の 部		
区 分	金 額		区 分	金 額	
( 資 産 の 部 )	千円		( 資 本 の 部 )	千円	
流 動 資 産			利 益 剰 余 金		
1 現 金 及 び 預 金	5,904,471		1 別 途 積 立 金	5,901,034	
2 未 収 収 益	971		2 当 期 未 処 分 利 益	4,407	
流 動 資 産 合 計	5,905,442		利 益 剰 余 金 合 計	5,905,442	
			資 本 合 計	5,905,442	
資 産 合 計	5,905,442		資 本 合 計	5,905,442	

第 98 表 平成 23 事業年度病床転換助成事業特別会計事業費勘定損益計算書  
(自 平成 23 年 4 月 1 日)  
(至 平成 24 年 3 月 31 日)

区 分	金 額	
	千円	千円
〔経常損益の部〕		
( 業 務 損 益 の 部 )		
業 務 費 用		
1 病 床 転 換 助 成 交 付 金	286,080	
2 別 途 積 立 金 取 崩 額 から 事 務 費 勘 定 へ 繰 入	35,803	321,883
業 務 損 失		321,883
( 業 務 外 損 益 の 部 )		
業 務 外 収 益		
受 取 利 息	4,230	4,230
経 常 損 失		317,652
当 期 純 損 失		317,652
別 途 積 立 金 取 崩 額		322,060
当 期 未 処 分 利 益		4,407

## (2) 事務費勘定

第 99 表

平成 23 事業年度病床転換助成事業特別会計事務費勘定貸借対照表

(平成 24 年 3 月 31 日現在)

資 産 の 部			負 債 ・ 資 本 の 部		
区 分	金 額		区 分	金 額	
( 資 産 の 部 )		千円	( 負 債 の 部 )		千円
I 流 動 資 産			I 流 動 負 債		
1 現 金 及 び 預 金		10,807	1 未 払 金		637
2 前 払 年 金 費 用		474	2 未 払 費 用		141
3 未 収 入 金		1,098	3 預 り 金		89
流 動 資 産 合 計		12,380	4 賞 与 引 当 金		1,283
II 固 定 資 産			流 動 負 債 合 計		2,151
有 形 固 定 資 産			II 固 定 負 債		
工 具 器 具 備 品	658		退 職 給 付 引 当 金		2,470
減 価 償 却 累 計 額	△ 365	292	固 定 負 債 合 計		2,470
有 形 固 定 資 産 合 計		292	負 債 合 計		4,621
固 定 資 産 合 計		292	( 資 本 の 部 )		
			利 益 剩 余 金		
			1 別 途 積 立 金		13,260
			2 当 期 未 処 理 損 失		5,209
			利 益 剩 余 金 合 計		8,051
			資 本 合 計		8,051
資 産 合 計		12,672	負 債 ・ 資 本 合 計		12,672

(自 平成 23 年 4 月 1 日)

(至 平成 24 年 3 月 31 日)

区 分	金 額	金 額
	千円	千円
〔経常損益の部〕		
( 業 務 損 益 の 部 )		
I 業 務 収 益		
事業費勘定積立金取崩額からの受入	35,803	35,803
II 業 務 費 用		
1 給 与 手 当	11,371	
2 賞 与	2,573	
3 賞 与 引 当 金 繰 入 額	1,283	
4 退 職 給 付 費 用	2,264	
5 法 定 福 利 費	1,784	
6 委 託 費	15,713	
7 減 価 償 却 費	118	
8 そ の 他 の 業 務 費 用	5,908	41,017
業 務 損 失		5,214
( 業 務 外 損 益 の 部 )		
業 務 外 収 益		
受 取 利 息	4	4
経 常 損 失		5,209
当 期 純 損 失		5,209
当 期 未 処 理 損 失		5,209

〈老人保健特別会計〉

(1) 事業費勘定

第 101 表

平成 23 事業年度老人保健特別会計事業費勘定貸借対照表

(平成 24 年 3 月 31 日現在)

資 産 の 部		資 本 の 部	
区 分	金 額	区 分	金 額
	千円		千円
( 資 産 の 部 )		( 資 本 の 部 )	
流 動 資 産		利 益 剰 余 金	
1 現 金 及 び 預 金	13,944,997	1 別 途 積 立 金	13,468,258
2 未 収 医 療 費 抛 出 金	85,298	2 当 期 未 処 分 利 益	1,068,985
3 未 収 医 療 費 交 付 金 返 還 金	506,397	利 益 剰 余 金 合 計	14,537,244
4 未 収 収 益	551	資 本 合 計	14,537,244
流 動 資 産 合 計	14,537,244		
資 産 合 計	14,537,244	資 本 合 計	14,537,244

(自 平成 23 年 4 月 1 日)

(至 平成 24 年 3 月 31 日)

区 分	金 額	金 額
	千円	千円
〔経常損益の部〕		
( 業 務 損 益 の 部 )		
I 業 務 収 益		
1 医 療 費 抛 出 金 収 入	1,689,541	
2 事 務 費 抛 出 金 収 入	255,475	
3 交 付 金 精 算 返 還 金	664,523	2,609,540
II 業 務 費 用		
1 医 療 費 交 付 金	△ 396,241	
2 事 務 費 交 付 金	1,094	
3 事 務 費 勘 定 へ 繰 入	255,222	
4 抛 出 金 精 算 返 還 金	4,395,437	4,255,512
業 務 損 失		1,645,972
( 業 務 外 損 益 の 部 )		
業 務 外 収 益		
受 取 利 息	9,062	9,062
経 常 損 失		1,636,909
当 期 純 損 失		1,636,909
別 途 積 立 金 取 崩 額		2,705,895
当 期 未 処 分 利 益		1,068,985

## (2) 事務費勘定

第 103 表

平成 23 事業年度老人保健特別会計事務費勘定貸借対照表

(平成 24 年 3 月 31 日現在)

資 産 の 部			負 債 ・ 資 本 の 部		
区 分	金 額		区 分	金 額	
( 資 産 の 部 )		千円	( 負 債 の 部 )		千円
I 流 動 資 産			I 流 動 負 債		
1 現 金 及 び 預 金		232,936	1 未 払 金		27,215
2 未 収 入 金		8,385	2 未 払 費 用		624
流 動 資 産 合 計		241,322	3 預 り 金		461
II 固 定 資 産			4 賞 与 引 当 金		5,681
1 有 形 固 定 資 産			流 動 負 債 合 計		33,983
工具 器 具 備 品	18,210		II 固 定 負 債		
減 価 償 却 累 計 額	△ 16,402	1,808	退 職 給 付 引 当 金		1,516,075
有 形 固 定 資 産 合 計		1,808	固 定 負 債 合 計		1,516,075
2 無 形 固 定 資 産			負 債 合 計		1,550,058
(1) 電 話 加 入 権		1,058	( 資 本 の 部 )		
(2) ソ フ ト ウ ェ ア		1,800	利 益 剩 余 金		
無 形 固 定 資 産 合 計		2,858	当 期 未 処 理 損 失		1,269,069
3 投 資 そ の 他 の 資 産			利 益 剩 余 金 合 計		△ 1,269,069
敷 金 ・ 保 証 金		35,000	資 本 合 計		△ 1,269,069
投 資 そ の 他 の 資 産 合 計		35,000			
固 定 資 産 合 計		39,667			
資 産 合 計		280,989	負 債 ・ 資 本 合 計		280,989

(自 平成 23 年 4 月 1 日)

(至 平成 24 年 3 月 31 日)

区 分	金 額	金 額
	千円	千円
〔経常損益の部〕		
( 業 務 損 益 の 部 )		
I 業 務 収 益		
事業費勘定からの受入	255,222	255,222
II 業 務 費 用		
1 給 与 手 当	56,234	
2 賞 与	11,784	
3 賞 与 引 当 金 繰 入 額	5,681	
4 退 職 給 付 費 用	42,601	
5 法 定 福 利 費	8,409	
6 委 託 費	123,872	
7 減 価 償 却 費	2,474	
8 そ の 他 の 業 務 費 用	37,632	
業 務 損 失		288,691
( 業 務 外 損 益 の 部 )		
業 務 外 収 益		
受 取 利 息	70	70
経 常 損 失		33,399
〔特別損益の部〕		
特 別 損 失		
固 定 資 産 除 却 損	26	26
当 期 純 損 失		33,425
前 期 繰 越 損 失		1,235,643
当 期 未 処 理 損 失		1,269,069

## (3) 拠出金事業費勘定

第 105 表

平成 23 事業年度老人保健特別会計拠出金事業費勘定貸借対照表  
(平成 24 年 3 月 31 日現在)

資 産 の 部			資 本 の 部		
区 分	金 額		区 分	金 額	
( 資 産 の 部 )		千円	( 資 本 の 部 )		千円
流 動 資 産			利 益 剰 余 金		
1 現 金 及 び 預 金		494,694	1 別 途 積 立 金		494,552
2 未 収 助 成 費 返 還 金		25,079	2 当 期 未 処 分 利 益		25,221
流 動 資 産 合 計		519,773	利 益 剰 余 金 合 計		519,773
資 産 合 計		519,773	資 本 合 計		519,773

第 106 表

平成 23 事業年度老人保健特別会計拠出金事業費勘定損益計算書  
(自 平成 23 年 4 月 1 日)  
(至 平成 24 年 3 月 31 日)

区 分	金 額	
	千円	千円
〔経常損益の部〕		
( 業 務 損 益 の 部 )		
業 務 収 益		
助 成 費 返 還 金	25,079	25,079
業 務 利 益		25,079
( 業 務 外 損 益 の 部 )		
業 務 外 収 益		
受 取 利 息	142	142
経 常 利 益		25,221
当 期 純 利 益		25,221
当 期 未 処 分 利 益		25,221



## (4) 老人薬剤費勘定

第 107 表

平成 23 事業年度老人保健特別会計老人薬剤費勘定貸借対照表

(平成 24 年 3 月 31 日現在)

資 産 の 部			負 債 ・ 資 本 の 部		
区 分	金 額		区 分	金 額	
( 資 産 の 部 )		千円	( 負 債 の 部 )		千円
I 流 動 資 産			流 動 負 債		
1 現 金 及 び 預 金		20	1 未払老人薬剤費特別給付金		19
2 過払老人薬剤費特別給付金		2	2 過請求老人薬剤費特別給付金		2
流 動 資 産 合 計		22	3 預 り 金		0
II 固 定 資 産			流 動 負 債 合 計		22
有 形 固 定 資 産			負 債 合 計		22
工 具 器 具 備 品	6,473		( 資 本 の 部 )		
減 価 償 却 累 計 額	△ 5,683	789	利 益 剰 余 金		
有 形 固 定 資 産 合 計		789	当 期 未 処 分 利 益		789
固 定 資 産 合 計		789	利 益 剰 余 金 合 計		789
			資 本 合 計		789
資 産 合 計		811	負 債 ・ 資 本 合 計		811

第 108 表

平成 23 事業年度老人保健特別会計老人薬剤費勘定損益計算書

(自 平成 23 年 4 月 1 日  
至 平成 24 年 3 月 31 日)

区 分	金 額	
	千円	千円
(特別損益の部)		
特 別 損 失		
固 定 資 産 除 却 損	92	92
当 期 純 損 失		92
前 期 繰 越 利 益		882
当 期 未 処 分 利 益		789

〈退職者医療特別会計〉

(1) 事業費勘定

第 109 表

平成 23 事業年度退職者医療特別会計事業費勘定貸借対照表

(平成 24 年 3 月 31 日現在)

資 産 の 部		負 債 ・ 資 本 の 部		
区 分	金 額	区 分	金 額	
	千円		千円	
( 資 産 の 部 )		( 負 債 の 部 )		
流 動 資 産		流 動 負 債		
1 現 金 及 び 預 金	0	1 短 期 借 入 金	50,939,534	
2 未収療養給付費等拠出金	51,059,487	2 未払療養給付費等交付金	72,050,519	
3 未収事務費拠出金	41,391	3 未 払 費 用	1,716	
流 動 資 産 合 計	51,100,878	流 動 負 債 合 計	122,991,769	
		負 債 合 計	122,991,769	
		( 資 本 の 部 )		
		利 益 剰 余 金		
		当 期 未 処 理 損 失	71,890,891	
		利 益 剰 余 金 合 計	△ 71,890,891	
		資 本 合 計	△ 71,890,891	
資 産 合 計	51,100,878	負 債 ・ 資 本 合 計	51,100,878	

(自 平成 23 年 4 月 1 日)

(至 平成 24 年 3 月 31 日)

区 分	金 額	金 額
	千円	千円
〔経常損益の部〕		
( 業 務 損 益 の 部 )		
I 業 務 収 益		
1 療 養 給 付 費 等 抛 出 金 収 入	671,627,392	
2 事 務 費 抛 出 金 収 入	551,485	
3 交 付 金 精 算 返 還 金	9,585,829	681,764,707
II 業 務 費 用		
1 療 養 給 付 費 等 交 付 金	719,258,526	
2 事 務 費 勘 定 へ 繰 入	551,485	
3 抛 出 金 精 算 返 還 金	158,886	719,968,898
業 務 損 失		38,204,190
( 業 務 外 損 益 の 部 )		
I 業 務 外 収 益		
雑 収 入	113	113
II 業 務 外 費 用		
支 払 利 息	256,079	256,079
経 常 損 失		38,460,157
当 期 純 損 失		38,460,157
前 期 繰 越 損 失		33,430,733
当 期 未 処 理 損 失		71,890,891

## (2) 事務費勘定

第 111 表

平成 23 事業年度退職者医療特別会計事務費勘定貸借対照表  
(平成 24 年 3 月 31 日現在)

資 産 の 部			負 債 ・ 資 本 の 部		
区 分	金 額		区 分	金 額	
		千円			千円
( 資 産 の 部 )			( 負 債 の 部 )		
I 流 動 資 産			I 流 動 負 債		
1 現 金 及 び 預 金		369,747	1 短 期 リ ー ス 債 務		56,934
2 未 収 入 金		11,018	2 未 払 金		44,226
流 動 資 産 合 計		380,766	3 未 払 費 用		1,684
II 固 定 資 産			4 預 り 金		1,176
1 有 形 固 定 資 産			5 賞 与 引 当 金		15,317
工 具 器 具 備 品	9,177		流 動 負 債 合 計		119,339
減 価 償 却 累 計 額	△ 8,154	1,023	II 固 定 負 債		
有 形 固 定 資 産 合 計		1,023	1 長 期 リ ー ス 債 務		58,375
2 無 形 固 定 資 産			2 退 職 給 付 引 当 金		1,183,715
(1) 電 話 加 入 権		529	固 定 負 債 合 計		1,242,090
(2) ソ フ ト ウ ェ ア		3,498	負 債 合 計		1,361,430
(3) リ ー ス 資 産		104,409	( 資 本 の 部 )		
無 形 固 定 資 産 合 計		108,437	利 益 剰 余 金		
固 定 資 産 合 計		109,461	当 期 未 処 理 損 失		871,202
			利 益 剰 余 金 合 計		△ 871,202
			資 本 合 計		△ 871,202
資 産 合 計		490,227	負 債 ・ 資 本 合 計		490,227

(自 平成 23 年 4 月 1 日)

(至 平成 24 年 3 月 31 日)

区 分	金 額	金 額
	千円	千円
〔経常損益の部〕		
( 業 務 損 益 の 部 )		
Ⅰ 業 務 収 益		
事業費勘定からの受入	551,485	551,485
Ⅱ 業 務 費 用		
1 給 与 手 当	145,128	
2 賞 与	29,247	
3 賞 与 引 当 金 繰 入 額	15,317	
4 退 職 給 付 費 用	38,645	
5 法 定 福 利 費	21,576	
6 リ ー ス 維 持 管 理 費	31,488	
7 委 託 費	126,456	
8 減 価 償 却 費	54,339	
9 そ の 他 の 業 務 費 用	49,676	511,876
業 務 利 益		39,609
( 業 務 外 損 益 の 部 )		
Ⅰ 業 務 外 収 益		
受 取 利 息	107	107
Ⅱ 業 務 外 費 用		
リ ー ス 支 払 利 息	4,322	4,322
経 常 利 益		35,394
〔特別損益の部〕		
特 別 損 失		
固 定 資 産 除 却 損	40	40
当 期 純 利 益		35,354
前 期 繰 越 損 失		906,556
当 期 未 処 理 損 失		871,202

〈介護保険特別会計〉

(1) 事業費勘定

第 113 表

平成 23 事業年度介護保険特別会計事業費勘定貸借対照表

(平成 24 年 3 月 31 日現在)

資 産 の 部		負 債 ・ 資 本 の 部	
区 分	金 額	区 分	金 額
	千円		千円
( 資 産 の 部 )		( 負 債 の 部 )	
流 動 資 産		流 動 負 債	
1 現 金 及 び 預 金	44,745,691	1 未払介護給付費交付金	190,565,517
2 未収介護給付費・地域 支援事業支援納付金	178,623,913	2 未払地域支援事業支援 交 付 金	1,025,273
3 未 収 収 益	762	流 動 負 債 合 計	191,590,790
4 その他の未収入金	4,957	負 債 合 計	191,590,790
流 動 資 産 合 計	223,375,324	( 資 本 の 部 )	
		利 益 剰 余 金	
		1 別 途 積 立 金	6,128,585
		2 当 期 未 処 分 利 益	25,655,948
		利 益 剰 余 金 合 計	31,784,534
		資 本 合 計	31,784,534
資 産 合 計	223,375,324	負 債 ・ 資 本 合 計	223,375,324

(自 平成 23 年 4 月 1 日)

(至 平成 24 年 3 月 31 日)

区 分	金 額	金 額
	千円	千円
〔経常損益の部〕		
( 業 務 損 益 の 部 )		
Ⅰ 業 務 収 益		
1 介護給付費・地域支援事業支援納付金収入	2,284,106,266	
2 介護給付費交付金精算返還金	8,041,567	
3 地域支援事業支援交付金精算返還金	4,726,642	2,296,874,476
Ⅱ 業 務 費 用		
1 介護給付費交付金	2,291,827,799	
2 地域支援事業支援交付金	18,140,421	
3 介護給付費・地域支援事業支援納付金精算返還金	159,384	2,310,127,605
業 務 損 失		13,253,128
( 業 務 外 損 益 の 部 )		
業 務 外 収 益		
1 受 取 利 息	27,114	
2 雑 収 入	46,714	73,829
経 常 損 失		13,179,299
当 期 純 損 失		13,179,299
別 途 積 立 金 取 崩 額		38,835,248
当 期 未 処 分 利 益		25,655,948

## (2) 事務費勘定

第 115 表

平成 23 事業年度介護保険特別会計事務費勘定貸借対照表

(平成 24 年 3 月 31 日現在)

資 産 の 部			負 債 ・ 資 本 の 部		
区 分	金 額		区 分	金 額	
( 資 産 の 部 )		千円	( 負 債 の 部 )		千円
I 流 動 資 産			I 流 動 負 債		
1 現 金 及 び 預 金		89,269	1 未 払 金		27,246
2 未 収 入 金		7,777	2 未 払 費 用		540
流 動 資 産 合 計		97,046	3 預 り 金		384
II 固 定 資 産			4 賞 与 引 当 金		4,914
1 有 形 固 定 資 産			流 動 負 債 合 計		33,085
工 具 器 具 備 品	7,101		II 固 定 負 債		
減 価 償 却 累 計 額	△ 5,910	1,191	退 職 給 付 引 当 金		110,520
有 形 固 定 資 産 合 計		1,191	固 定 負 債 合 計		110,520
2 無 形 固 定 資 産			負 債 合 計		143,606
ソ フ ト ウ ェ ア		18,674	( 資 本 の 部 )		
無 形 固 定 資 産 合 計		18,674	利 益 剰 余 金		
固 定 資 産 合 計		19,866	当 期 未 処 理 損 失		26,693
			利 益 剰 余 金 合 計		△ 26,693
			資 本 合 計		△ 26,693
資 産 合 計		116,912	負 債 ・ 資 本 合 計		116,912



(自 平成 23 年 4 月 1 日)

(至 平成 24 年 3 月 31 日)

区 分	金 額	金 額
	千円	千円
〔経常損益の部〕		
( 業 務 損 益 の 部 )		
I 業 務 収 益		
事務費補助金収入	232,525	232,525
II 業 務 費 用		
1 事務費補助金精算返納金	7,551	
2 給 与 手 当	47,197	
3 賞 与	10,355	
4 賞 与 引 当 金 繰 入 額	4,914	
5 退 職 給 付 費 用	13,710	
6 法 定 福 利 費	7,236	
7 使 用 料 及 び 賃 借 料	20,496	
8 委 託 費	108,345	
9 減 価 償 却 費	7,039	
10 そ の 他 の 業 務 費 用	10,325	237,172
業 務 損 失		4,647
( 業 務 外 損 益 の 部 )		
業 務 外 収 益		
受 取 利 息	29	29
経 常 損 失		4,617
〔特別損益の部〕		
特 別 損 失		
固 定 資 産 除 却 損	92	92
当 期 純 損 失		4,710
前 期 繰 越 損 失		21,983
当 期 未 処 理 損 失		26,693

〈特定B型肝炎ウイルス感染者給付金等支給関係特別会計〉

(1) 事業費勘定

第 117 表 平成 23 事業年度特定 B 型肝炎ウイルス感染者給付金等支給関係特別会計事業費勘定貸借対照表  
(平成 24 年 3 月 31 日現在)

資 産 の 部			負 債 ・ 資 本 の 部		
区 分	金 額		区 分	金 額	
( 資 産 の 部 )		千円	( 負 債 の 部 )		千円
流 動 資 産			固 定 負 債		
現金及び預金		46,482,083	支 給 基 金		35,790,521
流 動 資 産 合 計		46,482,083	固 定 負 債 合 計		35,790,521
			負 債 合 計		35,790,521
			( 資 本 の 部 )		
			利 益 剩 余 金		
			当 期 未 処 分 利 益		10,691,562
			利 益 剩 余 金 合 計		10,691,562
			資 本 合 計		10,691,562
資 産 合 計		46,482,083	負 債 ・ 資 本 合 計		46,482,083

第 118 表 平成 23 事業年度特定 B 型肝炎ウイルス感染者給付金等支給関係特別会計事業費勘定損益計算書  
(自 平成 23 年 4 月 1 日)  
(至 平成 24 年 3 月 31 日)

区 分	金 額	
( 業 務 損 益 の 部 )	千円	千円
I 業 務 収 益		
1 業 務 費 交 付 金 収 入	47,791,048	
2 支 給 基 金 か ら の 受 入 ・ 利 子 収 入	1,994	47,793,042
II 業 務 費 用		
1 給 付 金 等 支 出	1,310,958	
2 支 給 基 金 へ の 繰 入	35,790,521	37,101,479
業 務 利 益		10,691,562
経 常 利 益		10,691,562
当 期 純 利 益		10,691,562
当 期 未 処 分 利 益		10,691,562

## (2) 事務費勘定

第 119 表 平成 23 事業年度特定 B 型肝炎ウイルス感染者給付金等支給関係特別会計事務費勘定貸借対照表  
(平成 24 年 3 月 31 日現在)

資 産 の 部			負 債 ・ 資 本 の 部		
区 分	金 額		区 分	金 額	
( 資 産 の 部 )		千円	( 負 債 の 部 )		千円
I 流 動 資 産			I 流 動 負 債		
1 現 金 及 び 預 金		93,409	1 未 払 金		40,099
2 未 収 入 金		7,860	2 未 払 費 用		663
流 動 資 産 合 計		101,269	3 預 り 金		1,057
II 固 定 資 産			4 賞 与 引 当 金		6,033
1 有 形 固 定 資 産			流 動 負 債 合 計		47,853
工 具 器 具 備 品	68,329		II 固 定 負 債		
減 価 償 却 累 計 額	△ 3,118	65,211	退 職 給 付 引 当 金		3,150
有 形 固 定 資 産 合 計		65,211	固 定 負 債 合 計		3,150
2 無 形 固 定 資 産			負 債 合 計		51,004
ソ フ ト ウ ェ ア		24,852	( 資 本 の 部 )		
無 形 固 定 資 産 合 計		24,852	利 益 剰 余 金		
固 定 資 産 合 計		90,063	当 期 未 処 分 利 益		140,328
			利 益 剰 余 金 合 計		140,328
			資 本 合 計		140,328
資 産 合 計		191,332	負 債 ・ 資 本 合 計		191,332

第 120 表 平成 23 事業年度特定 B 型肝炎ウイルス感染者給付金等支給関係特別会計事務費勘定損益計算書

(自 平成 23 年 4 月 1 日)  
(至 平成 24 年 3 月 31 日)

区 分	金 額	金 額
	千円	千円
〔経常損益の部〕		
( 業 務 損 益 の 部 )		
Ⅰ 業 務 収 益		
事務費交付金収入	253,844	253,844
Ⅱ 業 務 費 用		
1 給 与 手 当	31,754	
2 賞 与 引 当 金 繰 入 額	6,033	
3 退 職 給 付 費 用	4,608	
4 法 定 福 利 費	4,399	
5 消 耗 器 材 費	5,983	
6 使 用 料 及 び 賃 借 料	7,888	
7 委 託 費	47,426	
8 減 価 償 却 費	3,539	
9 そ の 他 の 業 務 費 用	1,885	113,520
業 務 利 益		140,323
( 業 務 外 損 益 の 部 )		
業 務 外 収 益		
受 取 利 息	5	5
経 常 利 益		140,328
当 期 純 利 益		140,328
当 期 未 処 分 利 益		140,328

### 13 役員及び事務組織

#### (1) 役員等の状況

##### ア 本部の状況

本年度の役員等の氏名は第121表のとおりである。

第121表 役員等の状況

代表別	役員別	氏名 (委解嘱年月日)	備考
保険者代表	理事	高橋直人 (22. 8.27 委)	全国健康保険協会
		赤塚俊昭 (22. 8.27 委)	デンソー健康保険組合
		河本滋史 (22. 8.27 委)	新日本製鐵健康保険組合
		中島次男 (22. 8.27 委)	地方公務員共済組合
	監事	脇山哲郎 (22. 8.27 委)	九州電力健康保険組合
被保険者代表	理事	藤井一也 (22. 8.27 委)	日本私鉄労働組合総連合会
		島田尚信 (22. 8.27 委)	UI ゼンセン同盟
		黒田正和 (22. 8.27 委)	日本化学エネルギー産業労働組合連合会
		篠原淳子 (23.11. 1 解)	日本労働組合総連合会
	伊藤彰久 (23.12.12 委)	〃	
監事	田中伸一 (22. 8.27 委)	全日本海員組合	
診療担当者代表	理事	中川俊男 (22. 8.27 委)	日本医師会
		吉原忠男 (22. 8.27 委)	〃
		鈴木邦彦 (22. 8.27 委)	〃
		近藤勝洪 (22. 8.27 委)	日本歯科医師会
	監事	高島三喜 (22. 8.27 委)	栃木県医師会
公益代表	理事	● 河内山哲朗 (22.12.17 委)	理事長 (22.12.20)
		◎ 足利聖治 (22.12.17 委)	専務理事 (22.12.20)
		○ 中村昌平 (23. 1.24 委)	常勤理事
		○ 山崎英昭 (22. 9.10 委)	〃
	監事	秋山卓男 (22.12.10 委)	
参与		三石博之 (23. 9. 2 解)	厚生労働省社会・援護局
		古川夏樹 (23.10.21 委)	〃
		安部好弘 (20. 5.15 委)	日本薬剤師会
		吉岡てつを (23. 7.29 解)	厚生労働省保険局
		横幕章人 (23. 8.23 委)	〃
		古川夏樹 (23. 7.29 解)	厚生労働省老健局
		度山徹 (23. 8.22 委)	〃
顧問		● 眞柴博司 (22. 4. 1 委)	

注1 ( )内は委嘱(新任又は再任)及び解嘱の年月日を示す。  
 2 公益代表理事中 ●印は理事長、◎印は専務理事、○印は常勤理事を示す。  
 3 ●印は常任顧問を示す。

イ 支部の状況

本年度の支部の状況は、第122表のとおりである。

第122表 幹事長の状況

支 部	氏 名 (委解嘱年月日)	支 部	氏 名 (委解嘱年月日)
北 海 道	小 川 静 子 (23. 4. 1委)	三 重	鈴 木 稔 (23. 4. 1委)
青 森	山 口 俊 二 (23. 4. 1委)	滋 賀	上 田 誠 (23. 4. 1委)
岩 手	平 敏 夫 (23. 4. 1委)	京 都	丹 治 茂 昭 (21. 4. 1委)
	〃 (23.10.31解)		〃 (24. 3.31解)
宮 城	西 谷 憲 二 (23.11. 1委)	大 阪	堀 川 利 久 (21. 4. 1委)
	安 田 秀 臣 (22. 4. 1委)		〃 (24. 3.31解)
秋 田	〃 (24. 3.31解)	兵 庫	中 澤 憲 一 (21. 3.31委)
	秋 山 富 士 男 (23. 8.31解)		〃 (24. 3.31解)
山 形	高 橋 正 造 (23. 9. 1委)	奈 良	高 橋 真 一 (22. 4. 1委)
	畑 中 次 美 (21. 4. 1委)		和 歌 山 原 田 一 美 (22. 4. 1委)
福 島	〃 (24. 3.31解)	鳥 取	〃 (24. 3.31解)
	熊 田 好 夫 (22. 4. 1委)		橋 本 幸 博 (23. 4. 1委)
茨 城	〃 (24. 3.31解)	島 根	谷 口 真 智 子 (22. 4. 1委)
	片 柳 勇 (23. 4. 1委)		岡 山 中 野 治 平 (23. 8.31解)
栃 木	関 誠 (22. 4. 1委)	山 口	小 林 英 巳 (23. 9. 1委)
群 馬	志 茂 貢 (22. 4. 1委)		広 島 日 比 野 清 (23. 4. 1委)
埼 玉	西 山 伸 太 郎 (22. 4. 1委)	山 口	一 色 晋 (22. 4. 1委)
千 葉	中 田 宏 (23. 4. 1委)	徳 島	小 川 清 (23. 4. 1委)
東 京	西 崎 雅 文 (23. 8.31解)	香 川	杉 田 邦 生 (23. 4. 1委)
	安 藤 清 寛 (23. 9. 1委)		愛 媛 横 内 恒 男 (21. 4. 1委)
神 奈 川	堀 正 壽 (21. 9. 1委)	高 知	〃 (24. 3.31解)
新 潟	木 村 芳 朗 (22. 4. 1委)		高 橋 啓 二 (21. 4. 1委)
	〃 (24. 3.31解)	〃 (24. 3.31解)	
富 山	林 肇 (23. 4. 1委)	福 岡	和 田 開 (23. 4. 1委)
石 川	村 田 博 靖 (22. 9. 1委)	佐 賀	川 松 幸 子 (21. 4. 1委)
福 井	豊 田 安 (22. 4. 1委)		〃 (24. 3.31解)
	〃 (24. 3.31解)	長 崎	鶴 田 政 信 (22. 4. 1委)
山 梨	石 口 郁 子 (22. 4. 1委)		〃 (24. 3.31解)
	〃 (24. 3.31解)	熊 本	浦 川 毅 (22. 4. 1委)
長 野	岩 葉 達 男 (23. 4. 1委)		〃 (24. 3.31解)
岐 阜	小 林 英 巳 (23. 8.31解)	大 分	廣 末 嘉 晃 (22. 4. 1委)
	中 川 恭 吉 (23. 9. 1委)		宮 崎 小 森 敏 夫 (23. 4. 1委)
静 岡	山 野 眞 二 (21. 4. 1委)	鹿 児 島	川 添 康 平 (20. 4. 1委)
	〃 (24. 3.31解)		〃 (24. 3.31解)
愛 知	滝 禎 夫 (22. 4. 1委)	沖 縄	細 川 武 (21. 9. 1委)
	〃 (24. 3.31解)		〃 (24. 3.31解)

注 ( ) 内は委嘱及び解嘱の年月日を示す。

(2) 理事会及び幹事会

ア 理事会

本年度における理事会の開催状況は、第123表のとおりである。

第123表

平成23年度理事会開催状況

(自 平成23年4月  
至 平成24年3月)

開催年月日・開催場所	会議の概況
平成23年4月25日(月) 社会保険診療報酬支払基金	<p>1 報告事項</p> <p>(1) 東日本大震災への対応</p> <p>(2) 資金管理業務の一元化等の開始時期</p> <p>(3) 平成22年度後期支部監事監査の結果</p> <p>(4) 平成22年度におけるお客様からの相談窓口及び審査に関する苦情等相談窓口の対応状況</p> <p>(5) 「平成23事業年度一般会計事業計画及び収入支出予算」並びに「平成23事業年度特別会計予算、事業計画及び資金計画」の認可</p> <p>(6) 早期退職制度の創設</p> <p>(7) 平成23年度職員新規採用状況</p> <p>2 定例報告</p> <p>(1) 支払基金における審査状況(平成23年2月審査分)</p> <p>(2) 特別審査委員会の取扱状況(平成23年4月審査分)</p> <p>(3) 後期高齢者支援金等の収納状況(平成22年度第12期(23年3月)分)</p> <p>(4) 平成23年度後期高齢者支援金徴収額等決定状況</p>
平成23年5月30日(月) 社会保険診療報酬支払基金	<p>1 報告事項</p> <p>(1) 東日本大震災に伴う診療報酬等請求支払の状況</p> <p>(2) 平成23年度委託金の状況</p> <p>(3) 平成22年度診療報酬等債権譲渡・差押等処理状況</p> <p>(4) 平成23年度前期監事監査の実施予定</p> <p>(5) 審査に関する苦情等相談窓口の対応(前回理事会における質問への回答)</p> <p>2 定例報告</p> <p>(1) 保険者からの収納状況・医療機関への診療報酬支払状況(平成23年3月診療分)</p> <p>(2) 支払基金における審査状況(平成23年3月審査分)</p> <p>(3) 特別審査委員会の取扱状況(平成23年5月審査分)</p> <p>(4) 後期高齢者支援金等の収納状況(平成23年度第1期(4月)分)</p>
平成23年6月20日(月) 社会保険診療報酬支払基金	<p>1 平成22事業年度決算について</p> <p>(1) 平成22事業年度一般会計に係る事業状況及び決算</p> <p>(2) 平成22事業年度後期高齢者医療等特別会計に係る事業状況及び決算</p> <p>(3) 監事監査報告</p> <p>2 報告事項</p> <p>(1) 東日本大震災に伴う診療報酬等請求支払の状況(4月診療分(5月処理分))</p> <p>(2) 平成22年度支払基金における審査状況(平成22年5月審査分～平成23年4月審査分)</p> <p>(3) 平成22年度診療報酬等確定状況(平成22年4月診療分～平成23年3月診療分)</p> <p>(4) 平成22年度特別審査委員会の取扱状況(平成22年5月審査分～平成23年4月審査分)</p>

開催年月日・開催場所	会 議 の 概 況
	<ul style="list-style-type: none"> <li>(5) 平成 23 年 6 月審査分特別審査委員会の取扱状況</li> <li>(6) 平成 23 年 6 月審査委員改選の状況及び調剤審査部会の廃止</li> <li>(7) 電子メールによる情報配信の開始</li> <li>(8) 会計検査院による検査への対応</li> <li>(9) 節電対策及び計画・大規模停電の対応</li> </ul> <p>3 定例報告 後期高齢者支援金等の収納状況（平成 23 年度第 2 期（5 月）分）</p>
<p>平成 23 年 7 月 25 日（月） 社会保険診療報酬支払基金</p>	<p>1 社会保険診療報酬支払基金定款の変更について</p> <p>2 報告事項</p> <ul style="list-style-type: none"> <li>(1) 平成 22 事業年度後期高齢者医療等特別会計の決算の承認</li> <li>(2) 審査関係訴訟事件の判決</li> <li>(3) 東日本大震災に伴う診療報酬等請求支払の状況（5 月診療分（6 月処理分））</li> <li>(4) 平成 23 年度支部監事監査の結果</li> <li>(5) 審査支払制度等の見直しに関する要望</li> <li>(6) 会計検査院による検査への対応</li> <li>(7) オンラインによる請求前の資格確認の実施</li> <li>(8) 6 月期末手当・勤勉手当</li> </ul> <p>3 定例報告</p> <ul style="list-style-type: none"> <li>(1) 支払基金における審査状況（平成 23 年 5 月審査分）</li> <li>(2) 特別審査委員会の取扱状況（平成 23 年 7 月審査分）</li> <li>(3) 後期高齢者支援金等の収納状況（平成 23 年度第 3 期（6 月）分）</li> </ul> <p>4 その他 B型肝炎訴訟にかかる給付金等の支給事務を行う支給法人</p>
<p>平成 23 年 8 月 29 日（月） 社会保険診療報酬支払基金</p>	<p>1 参与の選任について</p> <p>2 報告事項</p> <ul style="list-style-type: none"> <li>(1) 社会保険診療報酬支払基金定款の変更の認可</li> <li>(2) 審査支払制度等の見直しに関する要望</li> <li>(3) 東日本大震災に伴う診療報酬等請求支払の状況（6 月診療分（7 月処理分））</li> <li>(4) 平成 23 年度支部監事監査の結果</li> </ul> <p>3 定例報告</p> <ul style="list-style-type: none"> <li>(1) 支払基金における審査状況（平成 23 年 6 月審査分）</li> <li>(2) 特別審査委員会の取扱状況（平成 23 年 8 月審査分）</li> <li>(3) 後期高齢者支援金等の収納状況（平成 23 年度第 4 期（7 月）分）</li> </ul>
<p>平成 23 年 9 月 26 日（月） 社会保険診療報酬支払基金</p>	<p>1 報告事項</p> <ul style="list-style-type: none"> <li>(1) 東日本大震災に伴う診療報酬等請求支払の状況（7 月診療分（8 月処理分））</li> <li>(2) 東日本大震災に係る保険者を特定できない未確定レセプトの診療報酬等請求</li> <li>(3) 第 9 次審査情報提供（医科）</li> <li>(4) 第 1 次審査情報提供（歯科）</li> <li>(5) 平成 23 年度後期監事監査の実施予定</li> <li>(6) 「支払基金をめぐる疑問にお答えします（その 2）」—審査支払機関の日韓比較—</li> </ul> <p>2 定例報告</p> <ul style="list-style-type: none"> <li>(1) 支払基金における審査状況（平成 23 年 7 月審査分）</li> </ul>



開催年月日・開催場所	会 議 の 概 況
	(2) 特別審査委員会の取扱状況（平成 23 年 9 月審査分） (3) 後期高齢者支援金等の収納状況（平成 23 年度第 5 期（8 月）分）
平成 23 年 10 月 31 日（月） 社会保険診療報酬支払基金	1 参与の選任について 2 報告事項 (1) 東日本大震災に伴う診療報酬等請求支払の状況（8 月診療分（9 月処理分）） (2) 平成 23 年度支部監事監査の結果 (3) 「支払基金サービス向上計画」の第 1 次フォローアップ（平成 23 年度）（案） (4) 審査関係訴訟事件の判決 (5) 基金関係功績者に対する厚生労働大臣表彰 3 定例報告 (1) 支払基金における審査状況（平成 23 年 8 月審査分） (2) 特別審査委員会の取扱状況（平成 23 年 10 月審査分） (3) 後期高齢者支援金等の収納状況（平成 23 年度第 6 期（9 月）分）
平成 23 年 11 月 28 日（月） 社会保険診療報酬支払基金	1 役員の選任について 2 報告事項 (1) 東日本大震災に伴う診療報酬等請求支払の状況（9 月診療分（10 月処理分）） (2) 特定 B 型肝炎ウイルス感染者給付金等支給関係業務の概要 (3) オンラインによる請求前の資格確認の実施状況 (4) 衆議院「決算行政監視委員会行政監視に関する小委員会」－医療費レセプト審査事務に関する行政監視－ (5) 民主党「社会保障と税の一体改革調査会社会保障・税番号検討ワーキングチーム」－ヒアリング－ (6) 災害救助法適用地域における確定件数の状況（前回理事会における質問への回答） 3 定例報告 (1) 支払基金における審査状況（平成 23 年 9 月審査分） (2) 特別審査委員会の取扱状況（平成 23 年 11 月審査分） (3) 後期高齢者支援金等の収納状況（平成 23 年度第 7 期（10 月）分）
平成 23 年 12 月 19 日（月） 社会保険診療報酬支払基金	1 役員選任の認可について 2 「特定 B 型肝炎ウイルス感染者給付金等の支給に関する特別措置法」の施行に伴う定款の一部変更等について 3 平成 23 事業年度特定 B 型肝炎ウイルス感染者給付金等支給関係特別会計予算、事業計画及び資金計画について 4 報告事項 (1) 東日本大震災に伴う診療報酬等請求支払の状況（10 月診療分（11 月処理分）） (2) 「支払基金サービス向上計画」の第 1 次フォローアップ（平成 23 年度）（案） (3) 平成 24 年度における審査支払業務の手数料 (4) 衆議院決算行政監視委員会「行政監視に基づく事業の見直しに関する決議」 (5) 平成 23 年度支部監事監査の結果 (6) 平成 23 年度給与改定等 (7) 支払基金本部の事務組織の見直し 5 定例報告 (1) 平成 23 年度前半診療報酬等確定状況（平成 23 年 4 月診療分～9 月診療分）

開催年月日・開催場所	会 議 の 概 況
	(2) 支払基金における審査状況（平成 23 年 10 月審査分） (3) 特別審査委員会の取扱状況（平成 23 年 12 月審査分） (4) 後期高齢者支援金等の収納状況（平成 23 年度第 8 期（11 月）分）
平成 24 年 1 月 30 日（月） 社会保険診療報酬支払基金	1 報告事項 (1) 「定款の一部変更」及び「平成 23 事業年度特定 B 型肝炎ウイルス感染者給付金等支給関係特別会計予算」等の認可 (2) 平成 24 事業年度支払基金審査支払手数料等 (3) 先発医薬品と効能効果に違いがある後発医薬品の取扱い (4) 東日本大震災に伴う診療報酬等請求支払の状況（11 月診療分（12 月処理分）） (5) 審査事務に関する職員の理解度の把握 2 定例報告 (1) 支払基金における審査状況（平成 23 年 11 月審査分） (2) 特別審査委員会の取扱状況（平成 24 年 1 月審査分） (3) 後期高齢者支援金等の収納状況（平成 23 年度第 9 期（12 月）分）
平成 24 年 2 月 27 日（月） 社会保険診療報酬支払基金	1 平成 24 事業年度一般会計事業計画について 2 平成 24 事業年度一般会計収入支出予算について 3 平成 23 事業年度一般会計（高齢者医療制度円滑導入勘定）収入支出補正予算について 4 平成 24 事業年度一般会計（高齢者医療制度円滑導入勘定）収入支出予算について 5 保険者との契約の改定について 6 報告事項 (1) 東日本大震災に伴う診療報酬等請求支払の状況（12 月診療分（24 年 1 月処理分）） (2) 「支払基金をめぐる疑問にお答えします（その 3）」—審査支払業務の手数料等— (3) 第 2 次審査情報提供（歯科） (4) 平成 23 年度支部監事監査の結果 7 定例報告 (1) 支払基金における審査状況（平成 23 年 12 月審査分） (2) 特別審査委員会の取扱状況（平成 24 年 2 月審査分） (3) 後期高齢者支援金等の収納状況（平成 23 年度第 10 期（24 年 1 月）分）
平成 24 年 3 月 16 日（金） 社会保険診療報酬支払基金	1 平成 24 事業年度特別会計予算、事業計画及び資金計画について (1) 後期高齢者医療関係 (2) 前期高齢者関係 (3) 病床転換助成事業関係 (4) 認可事業関係 (5) 老人保健関係 (6) 退職者医療関係 (7) 介護保険関係 (8) 特定 B 型肝炎ウイルス感染者給付金等支給関係 2 社会保険診療報酬支払基金介護保険関係業務方法書の一部変更について 3 報告事項

開催年月日・開催場所	会議の概況
	(1) 東日本大震災に伴う診療報酬等請求支払の状況（平成24年1月診療分（2月処理分）） (2) 東日本大震災に係る保険者を特定できない未確定レセプトの診療報酬等請求（第2回） (3) 第10次審査情報提供（医科） (4) 医科・歯科レセプトに係る健康保険組合の直接審査における紛争処理の仕組みの整備 4 定例報告 (1) 支払基金における審査状況（平成24年1月審査分） (2) 特別審査委員会の取扱状況（平成24年3月審査分） (3) 後期高齢者支援金等の収納状況（平成23年度第11期（24年2月）分）

### イ 幹事会

本年度における幹事会の開催状況は、第124表のとおりである。

第124表 幹事会開催状況

区分	月別	平成23年4月	5	6	7	8	9	10	11	12	平成24年1月	2	3	計
	開催支部数	47	47	47	47	47	47	47	47	47	47	47	47	47
開催回数	47	47	47	47	47	47	47	47	47	47	47	47	47	564

注 開催回数は、全国計であり、各支部とも毎月1回の開催を示している。

### (3) 本・支部の組織

本部の組織は、総務部（研修センター）、職員部、経理部、経営企画部（広報室）、事業統括部（事業費管理室、事業推進室、分析評価室）、審査企画部（電子レセプト審査支援室、特別審査委員会室）、システム部、高齢者医療部、退職者医療・介護保険部、給付金支給管理部、監査室の11部、7室、42課制であり、各支部の組織は、次のとおりである。

4 部	東京	1 支部
3 部	北海道、埼玉、千葉、神奈川、愛知、大阪、兵庫、福岡	8 支部
2 部	静岡、広島	2 支部
1 部	宮城、福島、茨城、栃木、新潟、長野、京都、岡山	8 支部
部制無	青森、岩手、秋田、山形、群馬、富山、石川、福井、山梨、岐阜、三重、滋賀、奈良、和歌山、鳥取、島根、山口、徳島、香川、愛媛、	

高知、佐賀、長崎、熊本、大分、宮崎、鹿児島、沖縄

28 支部

## 14 監査及び諸会議

### (1) 監事による監査の実施状況

社会保険診療報酬支払基金法第9条第3項及び社会保険診療報酬支払基金監事監査要綱に基づき、基金の業務の適正かつ効率的、効果的な運営を図ること及び会計経理の適正を確保することを目的とした監事監査を、第125表のとおり受検した。

なお、監査結果については、同要綱第7条第1項の規定に基づき、本部監査は平成23年6月20日に開催された平成23年6月理事会において、支部監査は監査後の直近の理事会において、それぞれ公益代表監事から報告された。

第 125 表

監 事 監 査 実 施 状 況

支 部 名	実 施 年 月 日	支 部 名	実 施 年 月 日
本 部	平成 23 年 6 月 10 日	徳 島 支 部	平成 23 年 10 月 5 日
奈 良 支 部	平成 23 年 7 月 5 日	山 梨 支 部	平成 23 年 11 月 29 日
愛 知 支 部	平成 23 年 7 月 6 日	東 京 支 部	平成 23 年 11 月 30 日
秋 田 支 部	平成 23 年 8 月 2 日	鹿 児 島 支 部	平成 24 年 1 月 31 日
山 形 支 部	平成 23 年 8 月 3 日	宮 崎 支 部	平成 24 年 2 月 1 日
高 知 支 部	平成 23 年 10 月 4 日		

## (2) 本部による支部監査の実施状況

社会保険診療報酬支払基金監査規程に基づき、業務運営の適正化及び事務処理の改善向上を図り、あわせ

て事故の未然防止を期することを目的とした支部監査を、第 126 表のとおり実施した。

第 126 表

支 部 監 査 実 施 状 況

支 部 名	実 施 年 月 日	支 部 名	実 施 年 月 日
富 山 支 部	平成 23 年 6 月 1 日～ 2 日	愛 媛 支 部	平成 23 年 10 月 4 日～ 5 日
沖 縄 支 部	平成 23 年 6 月 30 日～ 7 月 1 日	香 川 支 部	平成 23 年 10 月 6 日～ 7 日
鳥 取 支 部	平成 23 年 7 月 5 日～ 6 日	神 奈 川 支 部	平成 23 年 11 月 1 日～ 2 日
島 根 支 部	平成 23 年 7 月 7 日～ 8 日	新 潟 支 部	平成 23 年 11 月 8 日～ 9 日
北 海 道 支 部	平成 23 年 7 月 28 日～ 29 日	三 重 支 部	平成 23 年 11 月 29 日～ 30 日
長 崎 支 部	平成 23 年 8 月 2 日～ 3 日	大 阪 支 部	平成 23 年 12 月 1 日～ 2 日
福 岡 支 部	平成 23 年 8 月 4 日～ 5 日	茨 城 支 部	平成 24 年 2 月 2 日～ 3 日
京 都 支 部	平成 23 年 9 月 27 日～ 28 日	広 島 支 部	平成 24 年 2 月 7 日～ 8 日
滋 賀 支 部	平成 23 年 9 月 29 日～ 30 日	兵 庫 支 部	平成 24 年 2 月 9 日～ 10 日

## (3) 支部による所内監査の実施状況

社会保険診療報酬支払基金所内監査規程及び所内監査実施要領に基づき、審査業務等業務処理の適正化及び改善向上を図り、あわせて事故の未然防止を期することを目的とした所内監査を、全支部において実施した。

## (4) 地方厚生（支）局長による事務監査の実施状況

地方厚生（支）局長による事務監査については、基金法第 28 条第 1 項及び第 30 条の規定に基づき、平成 23 年度中に秋田支部のほか 16 支部において実施された。

## (5) 会計検査院による実地検査の実施状況

会計検査院法（昭和 22 年法律第 73 号）第 23 条第 1 項第 3 号の規定に基づき、平成 22 年度に国から交

付を受けた、厚生労働省所管高齢者医療運営円滑化等補助金、高齢者医療制度円滑運営臨時特例交付金及び介護保険関係業務費補助金についての支払基金の会計を検査することを目的とした実地検査を平成 23 年 6 月 7 日に、全国健康保険協会の事務又は業務を受託している支払基金の契約に関する会計を検査することを目的とした実地検査を、平成 23 年 8 月 23 日から 8 月 24 日にかけて基金本部において受検した。

## (6) 外部機関による監査の実施状況

「特別の法律により設立される民間法人の運営に関する指導監督基準」に基づき、財産目録等の透明性及び信頼性を高めることを目的とした外部機関（監査法人）による監査を、第 127 表のとおり受検した。

支部名	実施年月日	支部名	実施年月日
本部	平成23年5月18日～ 6月8日	東京支部	平成24年1月30日～ 2月1日
千葉支部	平成23年10月5日～7日	本部	平成24年2月13日～17日
山形支部	平成23年10月31日～ 11月2日	神奈川支部	平成24年2月29日～ 3月2日
本部	平成23年11月14日～16日	本部	平成24年3月12日～16日
長野支部	平成23年11月30日～ 12月2日		

## (7) 諸会議の状況

## ア 審査委員長・支部長会議

(ア) 平成23年度全国基金審査委員長・支部長会議

## 【1日目】

開催年月 平成24年3月8日(木)

場 所 銀行倶楽部

出席者 (本部) 役員、審議役、部室次長  
(支部) 審査委員長、支部長及び副支部長

## 会議事項

- 1 平成24年度における事業運営の基本方針
- 2 平成24年度一般会計事業計画
- 3 審査実績について
- 4 審査事務の充実について
- 5 コンピュータチェックの現況について
- 6 医薬品の適応外使用に係る審査情報提供について(第10次審査情報提供)
- 7 算定日情報に基づく審査について
- 8 突合点検・縦覧点検の実施に伴う審査上の留意点等について
- 9 全国医療顧問等会議(医科)の総括と今後の審査充実の取組みについて

## 【2日目】

開催年月 平成24年3月9日(金)

場 所 基金本部9階会議室

出席者 (本部) 役員、審議役、部室次長  
(支部) 支部長、副支部長

## 会議事項

- 1 平成24年度の支部指導・支援について
- 2 平成24年度の審査事務の充実の取組みについて
- 3 審査の充実に向けた数値目標について
- 4 総コストの削減に向けた業務の改善のための取組み ―平成23年度分のフォローアップの結果―
- 5 支部事例報告
- 6 今後の確定額の取扱いについて
- 7 経理関係業務の見直しについて

8 平成24年度の業務処理に係る運用・管理・改善について

9 平成25年6月改選期における診療科別審査委員配置について

10 平成24年度診療報酬改定関係について

11 突合・縦覧点検に係る審査時間について

12 平成24年度におけるシステム開発の取組みについて

13 平成23年度監査結果について

14 平成24年度支部総合監査方針(案)について

15 「ハラスメントの防止等に関する規程」の策定について

16 人事評価制度について

(イ) 平成23年度地区別基金審査委員長・支部長会議

## 【1日目】

開催年月

東地区 平成23年9月29日(木)

中地区 平成23年10月6日(木)

西地区 平成23年10月13日(木)

場 所

東地区 基金本部9階会議室

中地区 メルパルク大阪

西地区 ANAクラウンプラザ福岡

出席者 (本部) 役員、審議役、部室次長  
(支部) 審査委員長、支部長及び副支部長

## 会議事項

- 1 審査実績について
- 2 平成23年6月審査委員改選の状況等について
- 3 医薬品の適応外使用に係る審査情報提供について
- 4 診療報酬適正化連絡協議会の実施状況等について
- 5 レセプト電算処理システムに係る審査支援機能の拡充等について

- 6 審査事務の充実について  
(1) 審査事務の着眼点の整理について  
(2) 中核支部によるブロック内支部の審査事務  
(2次点検)の実施について

【2日目】

開催年月

- 東地区 平成23年9月30日(金)  
中地区 平成23年10月7日(金)  
西地区 平成23年10月14日(金)

場 所

- 東地区 基金本部9階会議室  
中地区 メルパルク大阪  
西地区 ANAクラウンプラザ福岡

出席者 (本部)役員、審議役、部室次長  
(支部)支部長及び副支部長

会議事項

- 1 審査統計の活用について
- 2 審査事務の充実について
  - (1) 審査事務エキスパート (I) 研修
  - (2) 審査事務エキスパート (II) 研修
  - (3) 理解度把握
  - (4) 中核支部によるブロック内支部の審査事務の実施
  - (5) 支部支援
- 3 医療顧問会議の要望事項等(医科・歯科)について
- 4 全国調剤担当審査委員会議の概要について
- 5 平成23年6月審査委員改選後の診療科別審査委員配置の検証
- 6 診療報酬対策委員会の報告について
- 7 「支払基金サービス向上計画」のフォローアップ(案)について
- 8 「支払基金をめぐる疑問にお答えします(その2)」—審査支払機関の日韓比較—
- 9 システム開発・改修に係る進捗状況について
- 10 基金名義の使用に関する取扱要領等の再周知について
- 11 その他

イ 支部長会議

開催年月 年4回(5月・7月・11月・1月)

場 所 基金本部9階会議室

ウ 審査関係会議

(ア) 平成23年度全国基金審査委員長会議

開催月日 平成24年3月8日

場 所 銀行倶楽部

出席者 全国基金審査委員長

主な会議事項

- 1 コンピュータチェックの現況について
- 2 医薬品の適応外使用に係る審査情報提供(第10次審査情報提供)について
- 3 算定日情報に基づく審査について
- 4 突合点検・縦覧点検の実施に伴う審査上の留意点等について
- 5 全国医療顧問等会議(医科)の総括と今後の審査充実の取組みについて

(イ) 平成23年度全国基金副審査委員長会議(歯科)

開催月日 平成23年11月10日

場 所 第一ホテル東京

出席者 全国基金副審査委員長

主な会議事項

- 1 電子レセプトの普及状況について
- 2 レセプト電算処理システムに係る審査支援機能の拡充等について
- 3 審査に関する支部間差異解消のための歯科検討委員会の開催状況について
- 4 審査情報提供歯科検討委員会の開催状況等について
- 5 審査に関する苦情等相談窓口寄せられた事例への対応について

(ウ) 平成23年度全国調剤担当審査委員会議

開催月日 平成23年7月5日

場 所 社会保険診療報酬支払基金会議室

出席者 全国基金調剤担当審査委員

主な会議事項

- 1 平成23年6月審査委員改選の状況
- 2 審査及び審査委員会に関する法令等
- 3 審査の原則等に関する事項
- 4 調剤レセプトの審査の充実

(エ) 平成23年度全国医療顧問等会議(医科)

開催月日 平成24年2月9日

場 所 社会保険診療報酬支払基金会議室

出席者 全国基金医療顧問等(医科)

主な会議事項

- 1 全国医療顧問等会議の開催目的等について
- 2 医療顧問の役割(活動)について
- 3 平成24年度以降の医療顧問を中心とした審査充実に対する取組み等について

# 事業統計

第1 統計表	111
第2 統計表 (諸率)	175
第3 統計表 (審査関係)	197
第4 統計表 (老人保健関係業務)	239

# 第 1 統 計 表

第 1 表	契約の状況	112
(ア)	契約保険者数	112
(イ)	支部別契約履行状況（請求窓口数）	113
第 2 表	支部別診療担当者の状況	114
第 3 表	保険者別診療報酬等支払状況	116
第 4 表	保険者別診療報酬等収入状況（委託金を含む）	120
第 5 表	支部別保険者別診療報酬等支払状況	124
第 6 表	支部別組合関係診療報酬等及び委託金収入状況	136
第 7 表	管掌別診療報酬等確定状況	138
第 8 表	支部別管掌別診療報酬等確定件数・金額及び対前年度比	146
第 9 表	支部別医療保険及び老人保健分診療報酬等確定件数及び金額	156
第 10 表	支部別診療報酬等確定状況	158
(ア)	全管掌	158
(イ)	医療保険	162
第 11 表	管掌別年度別診療報酬等確定状況	166



# 第 1 表 契 約 の 状 況

## (ア) 契約保険者数

種 別	平成 22 年 度				平成 23 年 度		
	前年度末 現 在	増 加	減 少	年度末 現 在	増 加	減 少	年度末 現 在
全国健康保険協会（健康保険）	1			1			1
全国健康保険協会（船員保険）	1			1			1
国家公務員共済組合	20			20			20
日本私立学校振興・共済事業団	1			1			1
地方職員共済組合	1			1			1
警察共済組合	1			1			1
公立学校共済組合	1			1			1
市町村職員共済組合	46	1		47			47
都職員共済組合	1			1			1
指定都市職員共済組合	9	1		10			10
都市職員共済組合	3			3			3
健康保険組合	1,473	7	22	1,458	9	24	1,443
市町村及び特別区（老人保健法）	1,771	8	36	1,743		7	1,736
政府（防衛省の職員の給与等に関する法律）	1			1			1
都道府県・市及び特別区（感染症法：感染症結核）	136			136	2		138
市及び特別区（感染症法：感染症結核）再掲	(89)			(89)	(2)		(91)
都道府県・市町村及び特別区（生活保護法）	881	11	5	887	9	3	893
市町村及び特別区（生活保護法）再掲	(834)	(11)	(5)	(840)	(9)	(3)	(846)
政府（戦傷病者特別援護法）	1			1			1
市町村及び特別区（障害者自立支援法：更生医療）	1,821	8	36	1,793		7	1,786
都道府県・市及び特別区（障害者自立支援法：育成医療）	130			130	2		132
市及び特別区（障害者自立支援法：育成医療）再掲	(83)			(83)	(2)		(85)
都道府県・市及び特別区（児童福祉法：療育の給付）	130			130	2		132
市及び特別区（児童福祉法：療育の給付）再掲	(83)			(83)	(2)		(85)
政府（原子爆弾被爆者に対する援護に関する法律）	1			1			1
都道府県及び市（障害者自立支援法：精神通院医療）	65	1		66			66
市（障害者自立支援法：精神通院医療）再掲	(18)	(1)		(19)			(19)
都道府県及び市（精神保健及び精神障害者福祉に関する法律）	65	1		66			66
市（精神保健及び精神障害者福祉に関する法律）再掲	(18)	(1)		(19)			(19)
都道府県（麻薬及び向精神薬取締法）	47			47			47
都道府県・市及び特別区（母子保健法）	136			136	2		138
市及び特別区（母子保健法）再掲	(89)			(89)	(2)		(91)
市町村及び特別区（障害者自立支援法：療養介護医療）	1,821	8	36	1,793		7	1,786
都道府県・市町村及び特別区（残留邦人支援法）	881	11	5	887	9	3	893
市町村及び特別区（残留邦人支援法）再掲	(834)	(11)	(5)	(840)	(9)	(3)	(846)
都道府県・市及び特別区（感染症）	136			136	2		138
市及び特別区（感染症）再掲	(89)			(89)	(2)		(91)
地方厚生局（医療観察法）	7			7			7
都道府県（肝炎治療特別促進事業）	45			45			45
政府（老人被爆）	1			1			1
政府（軽減特例措置）	1			1			1
都道府県（特定疾患等）	53			53			53
都道府県及び市（小児慢性）	106			106	1		107
市（小児慢性）再掲	(59)			(59)	(1)		(60)
都道府県・市及び特別区（措置等医療）	881	11	5	887	9	3	893
市及び特別区（措置等医療）再掲	(834)	(11)	(5)	(840)	(9)	(3)	(846)
環境再生保全機構（石綿による健康被害の救済に関する法律）	1			1			1
都道府県及び市（児童福祉法：障害児施設医療）	67	2		69			69
市（児童福祉法：障害児施設医療）再掲	(20)	(2)		(22)			(22)
都道府県及び市（自治体医療）	474	52	2	524	74		598
市（自治体医療）再掲	(456)	(52)	(2)	(506)	(74)		(580)
総 計	11,217	122	147	11,192	121	54	11,259

注 1 共済組合及び健保組合の主たる事務所、従たる事務所、又は、これに準ずるもので、診療報酬支払を取り扱っているものの数については、次表（イ）支部別契約履行状況のとおりである。

2 都道府県及び市区町村（感染症結核、生活保護法、児童福祉法、障害者自立支援法、精神保健及び精神障害者福祉に関する法律、母子保健法、残留邦人支援法、小児慢性、措置等医療、感染症、自治体医療）については、それぞれ契約都道府県及び市区町村の総数を記し、そのうち市区町村の数を括弧内に再掲したものである。

3 「種別」欄の「都道府県（特定疾患等）」の「等」には、「茨城県神栖町における有機ヒ素化合物による環境汚染及び健康被害に係る緊急措置事業要綱」に基づく審査支払事務に関する茨城県知事との契約、「水保病総合対策費の国庫補助について」に基づく療養の給付及びこれに相当する給付に係る審査支払事務に関する新潟県知事、熊本県知事、鹿児島県知事及び新潟市長との契約、及び「メチル水銀の健康影響に係る調査研究事業について」に基づく研究治療費の支給に係る審査支払事務に関する熊本県知事との契約が含まれている。

4 更生医療及び療養介護医療における「前年度末現在」及び「平成 22 年度末現在」欄の平成 22 年度基金年報との相違は、集計方法の変更によるものである。

# 第 1 表 (続) 契 約 の 状 況

(イ) 支部別契約履行状況 (請求窓口数)

支 部 別	協 会 けんぽ (健保) (船員)	共 済 組 合				健 保 組 合				都道府県 ・市及び 特別区 (感染症 結核)	都道府県 ・市町村及 び特別区 (生活 保護法)
		計	主たる 事務所	従たる 事務所	従たる事 務所に準 ずるもの	計	主たる 事務所	従たる 事務所	従たる事 務所に準 ずるもの		
平成 20 年 3 月	2	1,242	77	998	167	1,601	1,517	83	1	130	868
平成 21 年 3 月	2	1,157	77	915	165	1,578	1,496	81	1	134	873
平成 22 年 3 月	2	1,111	83	864	164	1,550	1,472	77	1	136	881
平成 23 年 3 月	2	1,103	85	856	162	1,534	1,457	76	1	136	887
平成 24 年 3 月		1,099	85	852	162	1,515	1,442	72	1	138	893
北海道	}	97	3	88	6	17	14	3	0	5	36
青森		24	1	19	4	3	3	0	0	2	11
岩手		15	1	10	4	8	7	1	0	2	14
宮城		35	2	29	4	13	10	3	0	2	14
秋田		14	1	12	1	3	2	1	0	2	14
山形		12	1	9	2	5	5	0	0	1	14
福島		14	1	11	2	7	7	0	0	3	14
茨城		26	1	22	3	14	12	2	0	1	33
栃木		14	1	11	2	10	9	1	0	2	15
群馬		16	1	11	4	11	11	0	0	3	13
埼玉県	}	29	2	24	3	33	33	0	0	3	40
千代田		23	1	18	4	37	35	2	0	4	37
東京都		100	25	66	9	598	592	6	0	26	50
神奈川県		34	3	26	5	75	73	2	0	6	20
新潟県	}	22	1	18	3	23	17	6	0	2	21
富山県		11	1	8	2	20	18	2	0	2	11
石川県		20	1	15	4	9	9	0	0	2	12
福井県		11	1	8	2	9	9	0	0	1	10
山梨県	}	11	1	9	1	7	5	2	0	1	14
長野県		15	1	10	4	23	22	1	0	2	20
岐阜県		11	1	9	1	13	12	1	0	2	22
静岡県		22	1	16	5	48	45	3	0	3	24
愛知県	}	37	3	29	5	98	95	3	0	5	39
三重県		17	1	12	4	12	9	3	0	2	16
滋賀県		15	1	12	2	9	9	0	0	2	14
京都府	}	27	2	21	4	28	27	1	0	2	16
大阪府		33	2	26	5	187	178	9	0	5	35
兵庫県		25	2	19	4	62	58	4	0	5	30
奈良県		14	1	11	2	3	3	0	0	2	14
和歌山県	}	12	1	9	2	6	5	1	0	2	10
鳥取県		13	1	10	2	2	1	1	0	1	14
島根県		13	1	10	2	2	2	0	0	1	20
岡山県		16	1	11	4	8	8	0	0	3	19
広島県	}	31	2	24	5	22	18	4	0	4	23
山口県		20	1	15	4	8	7	1	0	2	14
徳島県	}	14	1	11	2	3	3	0	0	1	9
香川県		23	1	18	4	9	9	0	0	2	9
愛媛県		12	1	9	2	9	8	1	0	2	12
高知県		12	1	10	1	4	4	0	0	2	12
福岡県	}	47	3	38	6	31	24	7	0	5	29
佐賀県		15	1	10	4	1	1	0	0	1	11
長門県		21	1	17	3	3	3	0	0	3	14
熊本県		22	1	16	5	6	6	0	0	2	15
大分県	}	16	1	12	3	3	2	1	0	2	15
宮崎県		17	1	13	3	4	4	0	0	2	10
鹿児島県	}	21	1	15	5	4	4	0	0	2	22
沖縄県		30	1	25	4	5	4	0	1	1	12

注 本表掲載以外の各法に関するものは省略してある。

第 2 表 支 部 別 診 療

支 部 別	医 科				歯 科			
	保険医療機関数		保険者の指定したもの		保険医療機関数		保険者の指定したもの	
	実 数	請求数	実 数	請求数	実 数	請求数	実 数	請求数
平成 20 年 3 月	97,156	93,275	226	18	70,971	68,158	63	4
平成 21 年 3 月	97,340	92,985	225	12	71,204	68,215	63	4
平成 22 年 3 月	96,906	93,125	223	10	71,070	68,471	64	5
平成 23 年 3 月	96,340	93,141	129	10	70,941	68,631	37	5
平成 24 年 3 月	96,068	93,096	129	10	71,066	68,787	37	5
北 海 道	3,393	3,274	30	0	3,133	3,072	9	0
青 森	908	838	0	0	621	577	0	0
岩 手	858	815	0	0	655	620	0	0
宮 城	1,527	1,483	0	0	1,102	1,054	0	0
秋 田	734	703	0	0	483	465	0	0
山 形	843	830	0	0	515	508	0	0
福 島	1,385	1,266	0	0	961	905	0	0
茨 城	1,560	1,526	18	0	1,475	1,439	1	0
栃 木	1,329	1,274	0	0	1,011	983	0	0
群 馬	1,519	1,446	0	0	1,017	990	0	0
埼 玉	3,881	3,832	15	0	3,556	3,443	3	0
千 葉	3,465	3,404	0	0	3,268	3,202	0	0
東 京	11,470	11,284	0	0	10,663	10,178	0	0
神 奈 川	6,183	5,919	2	0	5,039	4,832	0	0
新 潟	1,484	1,434	0	0	1,267	1,232	0	0
富 石	769	755	0	0	480	470	0	0
福 井	847	822	0	0	526	506	0	0
山 梨	560	536	0	0	308	296	0	0
山 梨	605	598	0	0	436	434	0	0
長 野	1,487	1,411	0	0	1,069	1,030	0	0
岐 阜	1,430	1,383	1	1	993	970	1	0
静 岡	2,474	2,399	0	0	1,830	1,783	0	0
愛 知	4,704	4,634	35	0	3,771	3,733	13	0
三 重	1,420	1,380	0	0	895	871	0	0
滋 賀	917	891	0	0	585	579	0	0
京 都	2,522	2,365	0	0	1,378	1,324	0	0
大 阪	8,323	8,110	1	1	5,625	5,431	0	0
兵 庫	4,861	4,732	0	0	3,069	3,011	0	0
奈 良	1,155	1,118	3	2	717	695	0	0
和 歌 山	1,063	1,036	0	0	579	559	0	0
鳥 取	490	477	0	0	280	275	0	0
島 根	673	623	3	0	303	291	0	0
岡 山	1,540	1,505	0	0	1,067	1,050	0	0
広 島	2,602	2,517	0	0	1,658	1,597	0	0
山 口	1,252	1,210	0	0	726	706	0	0
徳 島	800	756	0	0	463	441	0	0
香 川	822	785	1	0	510	487	1	0
愛 媛	1,255	1,191	0	0	725	706	0	0
高 知	627	603	0	0	379	374	0	0
福 岡	4,511	4,375	0	0	3,144	3,060	0	0
佐 賀	701	698	0	0	452	439	0	0
長 崎	1,398	1,345	12	0	818	762	4	0
熊 本	1,514	1,446	0	0	887	860	0	0
大 分	1,009	977	0	0	569	553	0	0
宮 崎	885	864	6	6	530	522	5	5
鹿 兒 島	1,439	1,386	2	0	864	842	0	0
沖 縄	874	840	0	0	664	630	0	0

注 実数は3月の医療機関の数を記載し、請求数は3月中に基金で取扱った医療機関の数を記載した。

# 担 当 者 の 状 況

調		剤		訪 問 看 護	
保 険 薬 局 数		保 険 者 の 指 定 し た も の		ス テ ー シ ョ ン	
実 数	請 求 数	実 数	請 求 数	実 数	請 求 数
51,212	47,793	1	0	6,521	3,928
52,185	48,886	1	0	6,565	3,904
52,663	49,643	1	0	6,664	4,097
53,072	50,610	1	0	6,815	4,260
53,858	51,524	1	0	7,193	4,591
2,198	2,099	1	0	282	222
586	556	0	0	119	57
565	560	0	0	84	38
1,077	1,023	0	0	107	77
528	519	0	0	44	19
517	514	0	0	39	33
885	811	0	0	120	57
1,146	1,134	0	0	117	81
779	719	0	0	80	44
773	729	0	0	117	52
2,520	2,388	0	0	278	184
2,156	2,088	0	0	246	166
5,987	5,873	0	0	695	426
3,470	3,343	0	0	369	270
1,062	1,039	0	0	105	67
389	364	0	0	28	26
441	425	0	0	60	36
230	227	0	0	59	36
419	413	0	0	54	30
862	852	0	0	151	86
980	894	0	0	124	73
1,651	1,597	0	0	164	98
2,956	2,798	0	0	343	220
712	678	0	0	100	58
477	468	0	0	74	59
894	801	0	0	154	123
3,705	3,465	0	0	770	463
2,440	2,284	0	0	395	287
467	439	0	0	94	73
422	397	0	0	118	64
260	254	0	0	46	26
297	293	0	0	55	38
750	739	0	0	118	74
1,592	1,490	0	0	221	125
773	759	0	0	83	60
364	346	0	0	68	37
483	457	0	0	38	21
505	477	0	0	96	64
371	349	0	0	51	29
2,759	2,599	0	0	310	218
511	507	0	0	48	27
715	670	0	0	79	43
768	735	0	0	135	74
535	522	0	0	89	51
540	537	0	0	78	78
813	795	0	0	128	56
528	498	0	0	60	45

第3表 保険者別診療

年度・月別	総計	全国健康保険協会 (健康保険)	全国健康保険協会 (船員保険)	共済組合	健保組合	政府 (自衛官等)	都道府県 ・市及び 特別区 (感染症結核)	
	千円	千円	千円	千円	千円	千円	千円	
平成19年度	支払確定額	10,840,758,743	3,999,392,378	21,751,714	857,814,654	2,727,878,229	9,421,266	3,242,105
	支払額	10,523,073,964	3,683,828,718	20,069,865	857,779,685	2,727,710,267	9,421,226	3,235,147
	支払未済額	317,684,778	315,563,660	1,681,849	34,969	167,962	40	6,958
平成20年度	支払確定額	9,567,985,510	3,822,354,966	21,958,013	881,437,257	2,846,525,888	9,591,347	3,330,753
	支払額	9,566,279,804	3,822,300,042	20,371,655	881,432,541	2,846,491,113	9,591,277	3,330,693
	支払未済額	1,705,706	54,925	1,586,358	4,716	34,775	70	59
平成21年度	支払確定額	9,658,046,457	3,907,276,960	20,242,842	901,843,763	2,917,795,592	9,549,599	3,283,025
	支払額	9,657,930,042	3,907,215,909	20,242,555	901,838,284	2,917,772,311	9,549,570	3,283,025
	支払未済額	116,416	61,051	287	5,479	23,280	29	—
平成22年度	支払確定額	10,151,517,459	4,039,286,496	19,012,452	941,694,399	2,984,050,670	10,011,475	3,141,454
	支払額	10,151,352,631	4,039,214,205	19,012,441	941,678,932	2,984,013,364	10,011,403	3,141,454
	支払未済額	164,829	72,291	10	15,467	37,306	72	—
平成23年度	支払確定額	10,462,216,708	4,130,776,968	19,033,925	973,101,537	3,047,938,409	10,228,458	2,870,840
	支払額	10,462,070,492	4,130,710,176	19,033,972	973,093,858	3,047,900,160	10,228,361	2,870,840
	支払未済額	146,216	66,792	△ 47	7,679	38,250	98	—
平成23年4月	支払確定額	845,842,328	335,348,087	1,526,596	80,811,562	250,298,185	880,939	208,988
	支払額	845,788,118	335,382,477	1,526,662	80,804,522	250,244,538	880,547	208,988
	支払未済額	54,210	△ 34,390	△ 66	7,040	53,647	392	—
5月	支払確定額	926,436,075	366,349,328	1,658,797	90,075,510	275,158,413	814,367	243,179
	支払額	926,459,463	366,349,980	1,658,794	90,077,226	275,176,711	814,691	243,179
	支払未済額	△ 23,388	△ 652	3	△ 1,716	△ 18,298	△ 325	—
6月	支払確定額	858,304,972	340,859,883	1,561,040	77,906,785	253,318,010	787,128	210,077
	支払額	858,168,261	340,753,538	1,560,975	77,901,280	253,317,216	787,082	210,077
	支払未済額	136,711	106,346	64	5,505	795	46	—
7月	支払確定額	844,649,228	333,070,047	1,564,691	76,408,656	243,892,146	772,018	240,293
	支払額	844,659,669	333,070,715	1,564,362	76,409,232	243,887,820	772,017	240,293
	支払未済額	△ 10,441	△ 668	328	△ 576	4,326	1	—
8月	支払確定額	873,096,702	347,125,281	1,638,358	78,657,142	253,638,490	888,354	245,905
	支払額	873,074,897	347,120,388	1,638,580	78,659,567	253,640,247	888,278	245,905
	支払未済額	21,805	4,893	△ 222	△ 2,425	△ 1,757	76	—
9月	支払確定額	865,191,185	340,316,621	1,602,332	79,640,689	251,702,805	897,422	246,340
	支払額	865,183,067	340,301,781	1,602,501	79,637,621	251,688,698	897,511	246,340
	支払未済額	8,118	14,840	△ 169	3,068	14,107	△ 89	—
10月	支払確定額	878,698,577	345,422,148	1,634,029	83,359,078	251,176,630	884,689	251,195
	支払額	878,735,071	345,446,746	1,634,039	83,359,927	251,188,860	884,686	251,195
	支払未済額	△ 36,494	△ 24,597	△ 10	△ 850	△ 12,229	4	—
11月	支払確定額	837,259,093	329,980,013	1,548,315	76,285,588	240,820,761	818,186	243,572
	支払額	837,234,401	329,981,069	1,548,337	76,286,293	240,794,996	818,165	243,572
	支払未済額	24,692	△ 1,056	△ 22	△ 705	25,765	21	—
12月	支払確定額	883,270,769	347,446,744	1,593,307	81,608,022	256,875,554	887,437	255,043
	支払額	883,251,458	347,443,273	1,593,315	81,606,622	256,889,539	887,094	255,043
	支払未済額	19,311	3,472	△ 8	1,400	△ 13,985	343	—
平成24年1月	支払確定額	876,569,714	347,030,736	1,608,248	80,479,382	254,103,909	819,312	242,143
	支払額	876,579,793	347,028,146	1,608,188	80,477,285	254,091,719	819,579	242,143
	支払未済額	△ 10,079	2,590	60	2,097	12,190	△ 267	—
2月	支払確定額	900,602,788	355,607,850	1,571,297	86,224,541	264,186,288	909,358	233,305
	支払額	900,662,140	355,619,887	1,571,309	86,228,755	264,206,391	909,421	233,305
	支払未済額	△ 59,353	△ 12,037	△ 12	△ 4,214	△ 20,103	△ 63	—
3月	支払確定額	872,295,277	342,220,229	1,526,917	81,644,583	252,767,218	869,247	250,799
	支払額	872,274,154	342,212,177	1,526,909	81,645,527	252,773,426	869,290	250,799
	支払未済額	21,123	8,052	8	△ 945	△ 6,208	△ 42	—



# 報酬等支払状況

都道府県・市町村及び特別区 (生活保護)	政府 (戦傷病者)	市町村及び特別区 (自立支援更生医療)	都道府県・市及び特別区 (自立支援育成医療)	都道府県・市及び特別区 (児童福祉療育給付)	政府 (原爆医療)	都道府県及び市 (精神保健)	都道府県及び市 (自立支援精神通院医療)
千円	千円	千円	千円	千円	千円	千円	千円
1,298,440,840	127,609	80,197,954	2,257,515	3,140	8,228,641	4,054,890	98,465,101
1,298,300,972	127,609	80,192,091	2,256,904	3,140	8,228,490	4,054,886	98,452,502
139,868	—	5,863	611	—	151	4	12,600
1,334,099,810	104,732	96,961,609	2,140,013	2,192	8,160,594	4,139,992	106,787,589
1,334,084,613	104,732	96,961,931	2,140,007	2,192	8,160,557	4,139,988	106,787,269
15,197	—	△ 322	6	—	38	4	320
1,428,721,846	67,324	104,505,486	2,465,551	5,934	8,506,496	4,280,111	117,136,068
1,428,701,278	67,324	104,505,441	2,465,551	5,934	8,506,466	4,280,107	117,135,084
20,568	—	45	—	—	30	4	984
1,542,780,323	43,407	115,687,275	2,719,664	2,049	8,544,148	4,221,507	129,439,840
1,542,745,639	43,407	115,687,255	2,719,664	2,049	8,544,081	4,221,504	129,439,431
34,684	—	20	—	—	67	4	408
1,617,360,883	32,023	125,833,207	2,926,380	1,216	8,281,640	4,282,327	142,337,155
1,617,332,113	32,023	125,832,623	2,926,377	1,216	8,281,604	4,282,323	142,336,124
28,770	—	584	3	—	36	4	1,031
126,112,356	2,528	9,508,845	213,936	—	664,372	288,305	10,639,393
126,087,947	2,528	9,508,845	213,905	—	664,307	288,301	10,639,139
24,408	—	—	31	—	66	4	254
135,649,860	3,145	10,461,543	234,670	—	744,777	344,025	12,049,134
135,652,442	3,145	10,462,646	234,701	—	744,806	344,025	12,049,024
△ 2,582	—	△ 1,103	△ 31	—	△ 29	—	110
129,873,803	3,518	10,096,755	219,353	290	707,214	326,400	11,750,478
129,861,455	3,518	10,095,511	219,353	290	707,210	326,400	11,742,060
12,348	—	1,245	—	—	4	—	8,418
135,037,351	4,304	10,414,090	235,639	95	705,326	356,291	11,154,510
135,041,370	4,304	10,414,226	235,665	95	705,327	356,291	11,162,517
△ 4,019	—	△ 136	△ 26	—	0	—	△ 8,007
135,974,028	2,507	10,213,946	221,083	461	701,021	366,099	11,898,409
135,966,242	2,507	10,213,941	221,108	461	701,011	366,099	11,898,128
7,787	—	5	△ 25	—	10	—	281
135,705,072	2,621	10,422,867	282,012	—	698,296	384,034	11,830,164
135,717,909	2,621	10,419,828	281,962	—	698,294	384,034	11,830,078
△ 12,837	—	3,038	51	—	1	—	85
139,591,587	2,497	10,887,299	371,566	90	688,893	390,583	12,482,956
139,592,339	2,497	10,888,418	371,566	90	688,901	390,583	12,479,845
△ 752	—	△ 1,119	—	—	△ 8	—	3,111
133,184,730	3,023	10,487,726	245,344	—	659,621	379,643	11,988,175
133,185,237	3,023	10,484,493	245,344	—	659,634	379,643	11,990,396
△ 508	—	3,233	—	—	△ 13	—	△ 2,221
138,249,389	1,887	10,630,664	231,694	—	685,914	384,399	12,106,772
138,217,074	1,887	10,636,066	231,694	—	685,903	384,399	12,105,801
32,316	—	△ 5,402	—	—	11	—	971
136,374,747	2,586	10,742,857	216,618	281	664,606	360,067	12,225,150
136,401,015	2,586	10,742,677	216,616	281	664,607	360,029	12,225,766
△ 26,268	—	181	2	—	△ 2	38	△ 616
134,282,599	1,802	11,011,231	223,260	—	692,157	350,928	12,432,779
134,303,797	1,802	11,011,172	223,262	—	692,153	350,966	12,433,856
△ 21,199	—	59	△ 2	—	4	△ 38	△ 1,077
137,325,362	1,605	10,955,384	231,206	0	669,443	351,551	11,779,236
137,305,287	1,605	10,954,799	231,203	0	669,452	351,551	11,779,514
20,075	—	584	3	—	△ 9	—	△ 279

第3表(続)

## 保険者別診療

年度・月別	都道府県 (麻薬取締)	都道府県 ・市及び 特別区 (母子保健)	市町村及び 特別区 (自立支援療養介護)	都道府県 ・市町村 及び特別区 (中国残留)	市町村及び 特別区 (老人保健)	都道府県 ・市及び 特別区 (感染症)	地方厚生局 (医療観察)	都道府県 (肝 炎)	
		千円	千円	千円	千円	千円	千円	千円	
平成19年度	支払確定額	359	5,645,862	642,186	—	1,630,694,147	1,214	6,397,155	—
	支払額	359	5,645,677	642,186	—	1,630,629,842	1,214	6,397,116	—
	支払未済額	—	184	—	—	64,306	—	38	—
平成20年度	支払確定額	—	5,632,384	682,052	3,656,238	283,535,317	—	9,404,522	2,201,433
	支払額	—	5,632,384	682,052	3,656,238	283,527,596	—	9,404,522	2,201,433
	支払未済額	—	—	—	—	7,721	—	—	—
平成21年度	支払確定額	—	5,718,037	707,315	5,093,877	886,239	19,902	10,323,236	4,084,341
	支払額	—	5,718,037	707,315	5,093,849	883,681	19,902	10,323,236	4,084,341
	支払未済額	—	—	—	28	2,558	—	—	—
平成22年度	支払確定額	—	6,169,920	705,783	5,478,832	104,585	364	10,716,397	6,106,022
	支払額	—	6,169,920	705,783	5,478,335	103,517	364	10,716,397	6,105,972
	支払未済額	—	—	—	496	1,068	—	—	50
平成23年度	支払確定額	—	6,343,353	725,552	5,483,347	△ 24,793	—	12,824,429	6,372,896
	支払額	—	6,343,441	725,552	5,483,319	△ 25,624	—	12,824,429	6,372,851
	支払未済額	—	△ 88	—	28	832	—	—	45
平成23年4月	支払確定額	—	563,066	60,746	420,391	3,154	—	918,437	589,960
	支払額	—	563,066	60,746	420,364	2,323	—	918,437	589,940
	支払未済額	—	—	—	27	832	—	—	20
5月	支払確定額	—	544,878	60,025	465,950	△ 14,291	—	993,667	642,336
	支払額	—	544,878	60,025	465,944	△ 14,291	—	993,667	642,356
	支払未済額	—	—	—	5	—	—	—	△ 20
6月	支払確定額	—	455,402	56,493	447,938	△ 2,013	—	1,002,481	586,513
	支払額	—	455,402	56,493	447,490	△ 4,318	—	1,002,481	586,448
	支払未済額	—	—	—	448	2,306	—	—	65
7月	支払確定額	—	553,984	56,154	434,525	△ 1,208	—	1,047,715	560,711
	支払額	—	553,984	56,154	434,971	1,091	—	1,047,632	560,777
	支払未済額	—	—	—	△ 447	△ 2,300	—	82	△ 65
8月	支払確定額	—	550,671	56,068	453,481	△ 2,923	—	1,032,037	557,606
	支払額	—	550,674	56,068	452,474	△ 15,546	—	1,032,120	557,526
	支払未済額	—	△ 4	—	1,007	12,623	—	△ 82	81
9月	支払確定額	—	536,006	63,493	469,070	△ 12,633	—	1,084,804	527,611
	支払額	—	536,002	63,493	470,075	△ 4	—	1,084,804	527,502
	支払未済額	—	4	—	△ 1,005	△ 12,629	—	—	110
10月	支払確定額	—	533,480	63,122	472,838	13,832	—	1,111,407	539,531
	支払額	—	533,480	63,122	472,840	13,832	—	1,111,407	539,721
	支払未済額	—	—	—	△ 2	—	—	—	△ 191
11月	支払確定額	—	486,758	56,914	452,997	△ 6,857	—	1,069,873	499,727
	支払額	—	486,528	56,914	452,977	△ 6,857	—	1,069,873	499,727
	支払未済額	—	230	—	19	—	—	—	—
12月	支払確定額	—	529,460	61,424	467,222	△ 483	—	1,122,350	478,219
	支払額	—	529,583	61,424	467,245	△ 483	—	1,122,350	478,141
	支払未済額	—	△ 123	—	△ 23	—	—	—	79
平成24年1月	支払確定額	—	531,269	66,689	451,981	△ 320	—	1,126,324	472,116
	支払額	—	531,375	66,689	451,976	△ 320	—	1,126,324	472,196
	支払未済額	—	△ 107	—	4	—	—	—	△ 80
2月	支払確定額	—	495,569	61,518	471,124	△ 754	—	1,143,536	479,587
	支払額	—	495,569	61,518	471,121	△ 754	—	1,143,536	479,587
	支払未済額	—	—	—	3	—	—	—	—
3月	支払確定額	—	562,812	62,905	475,833	△ 298	—	1,171,800	438,977
	支払額	—	562,900	62,905	475,841	△ 298	—	1,171,800	438,931
	支払未済額	—	△ 88	—	△ 8	—	—	—	46

# 報酬等支払状況

政府 (特例高齢者)	政府 (老人被爆)	都道府県 (特定疾患等)	都道府県 及び市 (小児慢性)	都道府県・ 市及び 特別区 (措置等医療)	環境再生 保全機構 (石綿救済)	都道府県 及び市 (児童福祉障害児施設医療)	都道府県 及び市町村 (自治体医療)	出産育児 一時金等
千円	千円	千円	千円	千円	千円	千円	千円	千円
—	1,976,213	35,806,362	17,856,279	6,686,620	74,596	6,660,565	17,041,149	—
—	1,976,126	35,801,919	17,855,789	6,686,592	74,594	6,660,565	17,040,483	—
—	87	4,443	490	28	1	—	666	—
21,213,950	339,664	36,481,087	18,436,673	7,163,218	93,222	6,587,774	34,963,221	—
21,213,709	339,661	36,479,797	18,436,664	7,163,191	93,222	6,587,774	34,962,951	—
241	3	1,290	8	27	—	—	270	—
25,035,516	866	38,175,091	19,167,275	7,543,579	64,710	6,523,517	73,062,507	35,959,852
25,035,120	863	38,174,164	19,167,187	7,543,576	64,710	6,523,517	73,061,852	35,959,852
397	3	927	87	3	0	—	655	—
24,507,123	283	42,375,009	19,830,602	8,179,608	57,217	6,366,192	96,851,243	123,433,124
24,506,699	280	42,373,798	19,830,528	8,179,557	57,217	6,366,192	96,850,120	123,433,124
424	3	1,210	74	50	—	—	1,123	—
24,304,306	4	47,263,250	20,682,456	8,664,771	100,801	6,397,477	112,578,944	125,494,945
24,304,012	0	47,261,922	20,682,424	8,664,761	100,813	6,397,477	112,578,399	125,494,945
294	3	1,328	31	10	△ 12	—	545	—
1,954,134	3	3,527,293	1,691,756	687,115	5,260	535,469	8,910,313	9,471,138
1,953,719	—	3,525,463	1,691,756	687,041	5,260	535,469	8,909,428	9,472,398
415	3	1,830	—	74	—	—	885	△ 1,260
2,153,653	—	3,974,064	1,872,969	771,555	6,164	537,331	10,295,342	10,345,684
2,153,626	—	3,974,506	1,872,930	771,582	6,164	537,331	10,295,499	10,343,876
28	—	△ 442	39	△ 27	—	—	△ 156	1,808
2,033,035	—	3,796,472	1,597,642	672,876	6,215	506,363	9,465,242	10,059,580
2,033,166	—	3,796,790	1,597,673	672,876	6,215	506,363	9,465,091	10,060,128
△ 131	—	△ 318	△ 31	—	—	—	151	△ 548
1,949,109	—	3,741,811	1,667,145	719,085	8,631	524,726	9,127,167	10,404,217
1,949,023	—	3,741,718	1,666,500	719,045	8,631	524,649	9,127,044	10,404,217
87	—	93	645	40	—	77	124	—
2,044,239	△ 70	3,960,313	1,657,166	733,713	8,465	533,633	9,445,798	10,495,420
2,044,222	△ 70	3,960,394	1,657,482	733,661	8,465	533,710	9,445,837	10,495,420
17	—	△ 81	△ 316	52	—	△ 77	△ 39	—
2,004,044	—	4,081,454	1,721,358	716,350	10,223	518,802	8,896,936	10,842,392
2,004,042	—	4,081,508	1,721,567	716,372	10,223	518,802	8,896,957	10,842,392
2	—	△ 54	△ 209	△ 22	—	—	△ 21	—
2,016,570	70	4,075,279	1,857,906	718,695	8,767	550,724	8,356,174	11,236,942
2,016,586	70	4,075,255	1,857,978	718,807	8,767	550,626	8,356,368	11,236,522
△ 16	—	24	△ 72	△ 113	—	98	△ 193	420
1,997,651	—	4,045,129	1,602,598	701,624	18,656	524,337	8,478,889	10,686,100
1,997,679	—	4,044,700	1,602,620	701,613	18,656	524,435	8,478,812	10,686,520
△ 27	—	429	△ 22	11	—	△ 98	76	△ 420
2,057,874	—	3,835,195	1,710,566	743,864	8,198	548,037	9,834,810	10,917,207
2,057,899	—	3,835,654	1,710,574	743,859	8,198	548,037	9,834,480	10,916,787
△ 25	—	△ 459	△ 8	4	—	—	330	420
2,064,802	—	4,020,225	1,684,660	737,653	6,452	542,035	9,728,772	10,266,417
2,064,732	—	4,019,839	1,684,631	737,644	6,452	542,035	9,728,746	10,266,837
70	—	385	28	9	—	—	26	△ 420
2,109,580	—	4,175,799	1,810,615	746,894	7,432	534,039	10,448,580	10,391,876
2,109,694	—	4,175,774	1,810,643	746,905	7,432	534,039	10,449,124	10,391,876
△ 114	—	24	△ 28	△ 11	—	—	△ 544	—
1,919,614	—	4,030,217	1,808,076	715,347	6,337	541,982	9,590,922	10,377,973
1,919,625	—	4,030,321	1,808,070	715,356	6,349	541,982	9,591,015	10,377,973
△ 11	—	△ 104	7	△ 8	△ 12	—	△ 92	—



第4表 保険者別診療

年度・月別	総計	全国健康保険協会 (健康保険)	全国健康保険協会 (船員保険)	共済組合	健保組合	政府 (自衛官等)	都道府県 ・市及び 特別区 (感染症結核)
	千円	千円	千円	千円	千円	千円	千円
平成19年度	請求額 10,830,272,398 収入額 10,513,101,978 収入未済額 317,170,420	3,999,351,363 3,683,947,181 315,404,182	20,954,425 20,115,698 838,727	856,111,499 856,111,499 —	2,723,697,733 2,723,276,548 421,184	9,416,715 9,416,715 —	3,210,968 3,210,968 —
平成20年度	請求額 9,686,929,111 収入額 9,517,503,263 収入未済額 169,425,848	3,989,678,710 3,822,221,710 167,457,000	21,114,977 20,406,645 708,332	879,534,864 879,534,864 —	2,842,951,680 2,842,567,491 384,189	9,592,716 9,592,716 —	3,309,567 3,309,567 —
平成21年度	請求額 9,832,277,065 収入額 9,661,193,612 収入未済額 171,083,454	4,077,192,035 3,907,222,035 169,970,000	20,228,816 20,228,816 —	900,397,935 900,397,935 —	2,914,244,000 2,913,890,446 353,554	9,547,261 9,547,261 —	3,247,200 3,247,200 —
平成22年度	請求額 10,338,070,900 収入額 10,162,421,653 収入未済額 175,649,247	4,213,800,445 4,039,225,445 174,575,000	18,953,165 18,953,165 —	942,166,889 942,147,620 19,269	2,984,403,891 2,983,619,914 783,976	10,022,651 10,014,765 7,886	3,117,788 3,115,211 2,577
平成23年度	請求額 10,605,196,531 収入額 10,425,738,299 収入未済額 179,458,233	4,308,507,677 4,130,704,677 177,803,000	19,032,915 19,032,915 —	960,962,893 960,962,893 —	3,013,987,822 3,012,783,279 1,204,543	10,229,490 10,229,490 —	2,876,630 2,871,667 4,963
平成23年4月	請求額 990,853,668 収入額 815,886,208 収入未済額 174,967,460	509,850,796 335,275,796 174,575,000	1,506,585 1,506,585 —	68,711,794 68,711,794 —	216,287,692 215,974,454 313,238	887,422 887,422 —	229,079 226,276 2,803
5月	請求額 943,650,410 収入額 934,475,521 収入未済額 9,174,890	374,948,328 366,349,328 8,599,000	1,702,797 1,702,797 —	90,064,314 90,054,373 9,940	275,208,220 274,666,537 541,683	816,095 816,095 —	275,983 276,353 △ 370
6月	請求額 850,644,033 収入額 850,290,889 収入未済額 353,144	340,859,883 340,859,883 —	1,561,040 1,561,040 —	77,881,300 77,891,240 △ 9,940	253,304,453 252,844,572 459,882	782,523 782,523 —	189,360 191,707 △ 2,348
7月	請求額 848,890,432 収入額 849,176,876 収入未済額 △ 286,444	333,070,047 333,070,047 —	1,564,691 1,564,691 —	76,403,533 76,401,692 1,841	243,901,267 244,184,573 △ 283,306	771,461 771,461 —	261,691 261,776 △ 85
8月	請求額 865,107,733 収入額 874,560,529 収入未済額 △ 9,452,795	337,513,281 347,125,281 △ 9,612,000	1,628,358 1,628,358 —	78,653,375 78,655,216 △ 1,841	253,638,916 253,488,409 150,507	886,897 885,095 1,802	250,083 250,083 —
9月	請求額 865,248,771 収入額 865,302,422 収入未済額 △ 53,651	340,316,621 340,316,621 —	1,602,332 1,602,332 —	79,652,806 79,652,806 —	251,668,880 251,730,119 △ 61,239	895,665 897,467 △ 1,802	242,972 242,972 —
10月	請求額 882,672,107 収入額 882,213,330 収入未済額 458,776	345,422,148 345,422,148 —	1,634,029 1,634,029 —	83,369,487 83,369,487 —	251,197,486 250,739,545 457,941	885,885 885,885 —	259,679 257,167 2,512
11月	請求額 830,158,894 収入額 831,512,693 収入未済額 △ 1,353,798	329,129,013 329,980,013 △ 851,000	1,546,315 1,546,315 —	76,274,882 76,271,444 3,438	240,796,421 241,302,253 △ 505,832	818,282 818,282 —	241,954 244,381 △ 2,427
12月	請求額 888,653,207 収入額 887,997,144 収入未済額 656,063	348,458,744 347,446,744 1,012,000	1,593,307 1,593,307 —	81,598,397 81,601,836 △ 3,438	256,910,396 257,255,213 △ 344,817	886,330 886,330 —	254,175 254,260 △ 85
平成24年1月	請求額 875,318,403 収入額 875,178,091 収入未済額 140,312	347,030,736 347,030,736 —	1,595,248 1,595,248 —	80,487,803 80,484,611 3,192	254,112,139 253,983,397 128,741	819,635 819,635 —	227,372 227,372 —
2月	請求額 902,586,481 収入額 898,899,598 収入未済額 3,686,883	359,687,850 355,607,850 4,080,000	1,571,297 1,571,297 —	86,209,444 86,210,814 △ 1,371	264,160,448 264,631,008 △ 470,560	906,932 906,932 —	228,907 225,673 3,234
3月	請求額 861,412,392 収入額 860,244,998 収入未済額 1,167,394	342,220,229 342,220,229 —	1,526,917 1,526,917 —	81,655,759 81,657,581 △ 1,821	252,801,504 251,983,199 818,305	872,364 872,364 —	215,376 213,647 1,729

注 全国健康保険協会(健康保険)の収入未済額は、概算請求額の納付期日が未到来のものである。

# 報酬等収入状況（委託金を含む）

都道府県・市町村及び特別区 (生活保護)	政府 (戦傷病者)	市町村及び特別区 (自立支援更生医療)	都道府県・市及び特別区 (自立支援育成医療)	都道府県・市及び特別区 (児童福祉療育給付)	政府 (原爆医療)	都道府県及び市 (精神保健)	都道府県及び市 (自立支援精神通院医療)
千円	千円	千円	千円	千円	千円	千円	千円
1,293,962,950	129,508	80,938,554	2,246,561	2,468	8,228,845	4,060,815	98,695,557
1,293,471,931	129,508	80,938,554	2,246,561	2,468	8,228,845	4,060,815	98,695,557
491,019	—	—	—	—	—	—	—
1,332,843,291	104,067	97,028,113	2,121,081	1,634	8,160,236	4,151,253	107,468,121
1,331,992,674	104,067	97,013,848	2,121,081	1,634	8,160,236	4,151,253	107,468,121
850,617	—	14,265	—	—	—	—	—
1,436,862,370	67,322	104,608,309	2,490,676	6,531	8,506,651	4,243,813	117,854,932
1,436,118,016	67,322	104,606,199	2,490,676	6,531	8,506,651	4,243,813	117,854,932
744,354	—	2,110	—	—	—	—	—
1,552,596,409	43,395	115,783,533	2,715,562	1,605	8,544,073	4,249,928	130,454,893
1,552,324,904	43,395	115,763,469	2,716,665	1,605	8,544,073	4,250,339	130,473,375
271,505	—	20,063	△ 1,103	—	—	△ 411	△ 18,482
1,627,112,242	32,026	126,015,918	2,943,866	874	8,281,567	4,300,260	143,443,295
1,626,673,642	32,026	126,011,421	2,943,866	874	8,281,567	4,300,260	143,443,295
438,600	—	4,497	0	—	—	—	—
138,414,107	2,528	9,569,203	253,721	△ 481	664,334	278,479	13,081,273
138,363,740	2,528	9,560,524	253,721	△ 481	664,334	278,363	13,069,675
50,367	—	8,679	—	—	—	116	11,598
142,021,732	3,143	10,508,980	243,784	—	744,778	386,014	13,347,599
141,971,169	3,143	10,517,533	243,784	—	744,778	386,131	13,359,197
50,562	—	△ 8,553	—	—	—	△ 116	△ 11,598
122,909,666	3,518	10,108,758	190,174	519	707,183	327,256	11,527,784
123,010,595	3,518	10,108,884	190,174	519	707,183	327,256	11,527,784
△ 100,929	—	△ 126	—	—	—	—	—
139,647,569	4,303	10,437,734	237,408	95	705,357	380,949	10,691,295
139,647,569	4,303	10,437,578	237,408	95	705,357	380,949	10,691,295
—	—	156	—	—	—	—	—
136,819,150	2,507	10,202,803	239,170	461	701,031	370,494	12,517,155
136,819,150	2,507	10,200,893	239,170	461	701,031	370,494	12,517,155
—	—	1,910	—	—	—	—	—
135,627,505	2,621	10,412,012	296,232	—	698,282	404,495	11,801,390
135,627,505	2,621	10,401,044	296,232	—	698,282	404,495	11,801,390
—	—	10,968	—	—	—	—	—
142,897,432	2,513	10,896,114	410,988	—	688,755	385,742	13,051,591
142,897,432	2,513	10,902,825	410,988	—	688,755	385,742	13,051,591
—	—	△ 6,711	—	—	—	—	—
127,544,320	3,046	10,490,636	237,550	—	659,774	367,148	11,615,372
127,526,026	3,046	10,496,910	237,550	—	659,774	367,148	11,615,372
18,294	—	△ 6,274	—	—	—	—	—
142,598,144	1,887	10,624,715	220,614	—	685,910	403,232	12,233,069
142,611,969	1,887	10,620,136	220,614	—	685,910	401,398	12,233,069
△ 13,825	—	4,579	—	—	—	1,834	—
134,941,046	2,586	10,790,341	188,785	281	664,610	334,078	12,299,889
134,931,299	2,586	10,790,050	188,785	281	664,610	335,912	12,299,889
9,747	—	290	—	—	—	△ 1,834	—
131,804,078	1,802	11,044,254	217,703	—	691,711	364,507	12,604,588
131,730,492	1,769	11,046,449	217,703	—	691,711	364,288	12,604,588
73,586	33	△ 2,195	—	—	—	219	—
131,887,493	1,572	10,930,369	207,737	—	669,842	297,863	8,672,290
131,536,695	1,605	10,928,595	207,737	—	669,842	298,082	8,672,290
350,798	△ 33	1,774	0	—	—	△ 219	—

第4表(続) 保険者別診療

年度・月別	都道府県 (麻薬取締)	都道府県 ・市及び 特別区 (母子保健)	市町村及び 特別区 (自立支援療養介護)	都道府県 ・市町村 及び特別区 (中国残留)	市町村及び 特別区 (老人保健)	都道府県 ・市及び 特別区 (感染症)	地方厚生局 (医療観察)	都道府県 (肝 炎)
	千円	千円	千円	千円	千円	千円	千円	千円
平成19年度	請求額 収入額 収入未済額	359 5,669,534 —	642,801 642,742 59	— — —	1,629,746,040 1,629,739,218 6,822	1,215 1,215 —	6,397,057 6,397,057 —	— — —
平成20年度	請求額 収入額 収入未済額	— 5,627,782 —	683,642 683,436 206	3,835,759 3,835,759 —	240,943,140 240,931,903 11,237	0 0 —	9,404,081 9,404,081 —	2,489,516 2,489,516 —
平成21年度	請求額 収入額 収入未済額	— 5,748,156 —	709,364 708,997 367	5,131,228 5,131,228 —	907,295 901,458 5,837	20,287 20,241 46	10,323,677 10,323,677 —	4,058,376 4,058,376 —
平成22年度	請求額 収入額 収入未済額	— 6,183,374 —	706,015 706,030 △ 16	5,470,663 5,470,301 362	123,955 123,833 122	25 25 —	10,716,397 10,716,397 —	6,332,586 6,334,049 △ 1,464
平成23年度	請求額 収入額 収入未済額	— 6,352,001 —	727,237 726,743 494	5,490,523 5,490,433 89	△ 25,471 △ 25,471 —	0 0 —	12,824,429 12,824,429 —	6,249,993 6,249,993 —
平成23年4月	請求額 収入額 収入未済額	— 607,737 —	61,144 61,144 —	416,463 416,463 —	2,242 2,242 —	— — —	918,437 918,437 —	656,957 652,890 4,067
5月	請求額 収入額 収入未済額	— 559,760 —	61,126 61,126 —	479,745 479,745 —	△ 14,106 △ 14,106 —	— — —	993,667 993,667 —	656,316 660,382 △ 4,067
6月	請求額 収入額 収入未済額	— 417,480 —	55,516 55,516 —	455,855 455,826 29	△ 4,289 △ 4,289 —	— — —	1,002,481 1,002,481 —	549,278 549,278 —
7月	請求額 収入額 収入未済額	— 588,056 —	56,504 56,504 —	436,554 436,583 △ 29	1,097 1,097 —	— — —	1,047,632 1,047,632 —	537,336 537,336 —
8月	請求額 収入額 収入未済額	— 597,229 —	56,249 56,249 —	459,327 459,327 —	△ 15,546 △ 15,546 —	— — —	1,032,120 1,032,120 —	555,862 555,862 —
9月	請求額 収入額 収入未済額	— 553,736 —	66,669 66,669 —	475,807 475,807 —	△ 4 △ 4 —	— — —	1,084,804 1,084,804 —	504,842 504,842 —
10月	請求額 収入額 収入未済額	— 483,427 —	63,724 62,687 1,038	469,701 469,701 —	13,838 13,838 —	— — —	1,111,407 1,111,407 —	547,992 547,992 —
11月	請求額 収入額 収入未済額	— 499,163 —	58,487 59,525 △ 1,038	444,222 444,222 —	△ 6,857 △ 6,857 —	— — —	1,068,051 1,068,051 —	465,676 465,676 —
12月	請求額 収入額 収入未済額	— 532,593 —	59,740 59,528 212	456,344 455,525 819	△ 475 △ 475 —	— 0 0	1,124,172 1,124,172 —	466,776 466,776 —
平成24年1月	請求額 収入額 収入未済額	— 507,678 —	64,154 64,032 123	452,788 453,694 △ 906	△ 320 △ 320 —	0 — 0	1,126,324 1,126,324 —	468,704 468,704 —
2月	請求額 収入額 収入未済額	— 470,236 —	61,153 61,226 △ 73	483,457 480,293 3,164	△ 754 △ 754 —	— — —	1,143,536 1,143,536 —	484,846 484,846 —
3月	請求額 収入額 収入未済額	— 534,908 —	62,771 62,538 233	460,258 463,246 △ 2,988	△ 298 △ 298 —	— — —	1,171,800 1,171,800 —	355,408 355,408 —

# 報酬等収入状況（委託金を含む）

政府 (特例高齢者)	政府 (老人被爆)	都道府県 (特定疾患等)	都道府県 及び市 (小児慢性)	都道府県・ 市及び 特別区 (措置等医療)	環境再生 保全機構 (石綿救済)	都道府県 及び市 (児童福祉障害児施設医療)	都道府県 及び市町村 (自治体医療)	出産育児 一時金等
千円	千円	千円	千円	千円	千円	千円	千円	千円
—	1,976,240	36,276,678	18,056,480	6,592,101	74,406	6,698,027	17,133,499	—
—	1,976,240	36,270,040	18,056,480	6,592,099	74,406	6,696,239	17,133,499	—
—	—	6,638	—	1	—	1,788	—	—
21,213,950	339,597	36,448,394	18,448,540	7,178,861	93,411	6,566,599	35,595,531	—
21,213,950	339,597	36,448,394	18,448,540	7,178,859	93,411	6,566,599	35,595,531	—
—	—	—	—	1	—	—	—	—
25,035,275	863	38,427,253	19,267,714	7,564,475	64,710	6,512,231	73,048,460	35,959,852
25,035,275	863	38,423,628	19,267,714	7,564,471	64,710	6,512,231	73,048,104	35,959,852
—	—	3,625	—	4	—	—	356	—
24,506,726	286	42,538,543	19,799,203	8,208,667	57,217	6,361,048	96,778,849	123,433,124
24,506,726	286	42,546,236	19,802,012	8,207,703	57,217	6,361,748	96,778,849	123,432,840
—	—	△ 7,693	△ 2,809	964	—	△ 700	—	284
24,303,882	0	47,469,052	20,713,451	8,669,455	100,801	6,419,243	112,679,231	125,495,229
24,303,882	0	47,468,126	20,713,451	8,669,455	100,801	6,419,243	112,678,252	125,495,229
—	—	925	—	—	—	—	979	—
1,953,710	—	3,917,277	1,898,555	730,225	5,252	569,514	9,908,201	9,471,422
1,953,708	—	3,917,277	1,898,555	730,686	5,252	569,514	9,908,195	9,471,422
2	—	—	—	△ 461	—	—	5	—
2,153,653	—	4,286,218	2,002,008	806,801	6,172	550,815	10,490,787	10,345,684
2,153,655	—	4,286,218	2,002,008	806,340	6,172	550,815	10,490,792	10,345,684
△ 2	—	—	—	461	—	—	△ 5	—
2,033,011	—	3,674,696	1,445,158	644,162	6,215	497,022	9,454,452	10,059,580
2,033,012	—	3,672,764	1,445,158	644,161	6,215	497,022	9,454,408	10,054,981
0	—	1,933	—	1	—	—	44	4,598
1,949,132	—	3,715,340	1,682,934	738,376	8,623	526,380	9,120,851	10,404,217
1,949,132	—	3,716,985	1,682,934	738,377	8,623	526,380	9,120,896	10,407,548
—	—	△ 1,645	—	△ 1	—	—	△ 44	△ 3,330
2,044,239	△ 70	4,119,310	1,626,843	726,436	8,473	529,418	9,448,742	10,495,420
2,044,239	△ 70	4,114,089	1,626,843	726,436	8,473	529,418	9,448,670	10,493,887
—	—	5,221	—	—	—	—	72	1,533
2,004,044	—	4,167,143	1,770,251	725,132	10,223	524,433	8,897,487	10,842,392
2,004,044	—	4,169,611	1,770,251	724,075	10,223	524,433	8,897,559	10,842,487
—	—	△ 2,468	—	1,057	—	—	△ 72	△ 95
2,016,570	70	4,089,564	1,899,648	706,004	8,756	562,517	8,360,096	11,236,942
2,016,570	70	4,089,454	1,899,648	706,568	8,756	562,517	8,359,605	11,235,077
—	—	109	—	△ 564	—	—	491	1,865
1,997,651	—	4,003,491	1,506,175	708,853	18,658	511,073	8,473,435	10,686,100
1,997,651	—	4,006,641	1,506,175	709,345	18,658	511,073	8,473,685	10,690,671
—	—	△ 3,150	—	△ 493	—	—	△ 250	△ 4,571
2,057,874	—	3,674,519	1,729,451	758,441	8,204	568,526	9,830,912	10,917,207
2,057,874	—	3,673,895	1,729,451	758,441	8,204	568,526	9,831,154	10,917,207
—	—	624	—	0	—	—	△ 242	—
2,064,802	—	4,157,043	1,683,682	749,357	6,447	543,866	9,732,912	10,266,417
2,064,802	—	4,156,709	1,683,682	749,357	6,447	543,866	9,732,287	10,266,417
—	—	334	—	—	—	—	626	—
2,109,580	—	4,290,148	1,905,605	751,655	7,440	543,535	10,450,650	10,391,876
2,109,580	—	4,289,696	1,905,605	751,044	7,440	543,535	10,450,865	10,391,876
—	—	451	—	611	—	—	△ 215	—
1,919,614	—	3,374,302	1,563,141	624,013	6,337	492,144	8,510,705	10,377,973
1,919,614	—	3,374,786	1,563,141	624,623	6,337	492,144	8,510,136	10,377,973
—	—	△ 484	—	△ 611	—	—	569	—



第 5 表 支部別保険者別

支 部 別	総 計			全国健康保険協会（健康保険）			全国健康
	支払確定額	支 払 額	支払未済額	支払確定額	支 払 額	支払未済額	支払確定額
平成 19 年度	10,840,758,743	10,523,073,964	317,684,778	3,999,392,378	3,683,828,718	315,563,660	21,751,714
平成 20 年度	9,567,985,510	9,566,279,804	1,705,706	3,822,354,966	3,822,300,042	54,925	21,958,013
平成 21 年度	9,658,046,457	9,657,930,042	116,416	3,907,276,960	3,907,215,909	61,051	20,242,842
平成 22 年度	10,151,517,459	10,151,352,631	164,829	4,039,286,496	4,039,214,205	72,291	19,012,452
平成 23 年度	10,462,216,708	10,462,070,492	146,216	4,130,776,968	4,130,710,176	66,792	19,033,925
北海道	550,871,666	550,867,172	4,494	235,588,602	235,587,421	1,180	1,515,747
青森	109,699,609	109,699,245	364	52,146,030	52,145,782	248	623,938
岩手	93,834,732	93,834,681	51	49,229,826	49,229,799	27	498,044
宮城	181,091,121	181,088,411	2,710	83,252,052	83,250,344	1,708	1,446,808
秋田	88,449,460	88,449,356	104	44,945,973	44,945,911	62	104,485
山形	81,016,850	81,016,689	161	45,334,586	45,334,496	90	82,147
福島	141,701,641	141,700,818	823	72,929,520	72,929,101	418	230,286
茨城	198,711,506	198,708,078	3,428	69,441,922	69,440,354	1,568	129,846
栃木	153,777,753	153,776,138	1,615	60,317,751	60,316,903	848	7,073
群馬	141,832,055	141,829,182	2,873	66,696,333	66,694,987	1,346	11,756
埼玉県	464,365,173	464,363,982	1,190	137,866,087	137,865,888	200	46,466
千葉県	422,571,491	422,568,943	2,548	115,396,922	115,394,749	2,173	582,442
東京都	1,261,735,121	1,261,687,180	47,941	296,206,711	296,183,028	23,683	207,174
神奈川県	664,213,431	664,199,089	14,342	164,397,522	164,395,964	1,558	432,386
新潟	173,605,149	173,603,614	1,535	92,289,151	92,288,684	467	171,336
富山	76,543,176	76,542,295	881	44,511,692	44,510,823	869	43,004
石川	94,600,794	94,600,718	77	52,783,944	52,783,922	23	273,792
福井	59,253,864	59,251,725	2,139	34,901,869	34,900,622	1,247	107,774
山梨	61,215,660	61,215,297	362	27,939,704	27,939,531	174	1,988
長野	140,410,269	140,409,862	407	68,030,305	68,030,125	179	5,102
岐阜	145,823,638	145,823,503	135	81,767,115	81,767,092	23	6,423
静岡県	264,386,492	264,382,799	3,694	109,029,442	109,027,154	2,288	391,163
愛知県	578,482,087	578,474,911	7,176	236,644,933	236,641,419	3,514	204,728
三重	130,437,203	130,436,542	661	56,219,634	56,219,355	279	416,690
滋賀	101,850,522	101,850,544	△ 22	44,564,142	44,564,157	△ 15	7,649
京都	222,486,570	222,479,871	6,699	96,421,651	96,418,506	3,145	49,113
大阪	920,227,324	920,218,489	8,835	316,733,178	316,730,806	2,372	303,224
兵庫県	452,515,187	452,511,108	4,079	176,882,620	176,879,427	3,193	692,621
奈良	109,442,566	109,442,467	99	46,056,024	46,055,967	57	38,030
和歌山	77,734,617	77,734,688	△ 71	35,610,148	35,610,291	△ 143	134,643
鳥取	48,765,215	48,765,215	—	26,136,625	26,136,625	—	229,383
島根	53,391,722	53,391,673	49	31,875,211	31,875,162	49	356,618
岡山	178,048,662	178,047,767	895	92,431,950	92,431,281	670	245,436
広島	258,687,951	258,679,490	8,461	118,004,724	117,996,533	8,191	601,707
山口	113,239,225	113,239,175	49	54,056,243	54,056,198	46	929,478
徳島	71,408,343	71,408,415	△ 72	34,732,538	34,732,610	△ 72	316,906
香川	86,698,795	86,698,795	—	46,261,220	46,261,220	—	292,437
愛媛	112,601,392	112,595,873	5,519	59,312,418	59,312,267	152	821,442
高知	67,711,088	67,711,114	△ 25	31,460,061	31,460,061	—	642,834
福岡	517,657,762	517,654,370	3,392	227,441,142	227,438,431	2,711	963,509
佐賀	67,891,240	67,890,854	386	38,445,433	38,445,072	361	169,956
長崎	120,939,209	120,938,565	644	55,663,422	55,663,401	21	1,726,690
熊本	148,460,685	148,460,617	67	75,562,540	75,562,540	0	608,407
大分	105,753,384	105,750,363	3,021	52,592,923	52,592,491	432	543,305
宮崎	88,620,550	88,616,831	3,719	47,272,530	47,271,152	1,378	648,816
鹿児島	140,606,636	140,606,005	631	69,872,051	69,872,036	15	876,922
沖縄	118,848,123	118,847,974	149	55,520,546	55,520,488	58	294,200

# 診療報酬等支払状況

保険協会（船員保険）		共 済 組 合			健 保 組 合		
支 払 額	支払未済額	支払確定額	支 払 額	支払未済額	支払確定額	支 払 額	支払未済額
千円	千円	千円	千円	千円	千円	千円	千円
20,069,865	1,681,849	857,814,654	857,779,685	34,969	2,727,878,229	2,727,710,267	167,962
20,371,655	1,586,358	881,437,257	881,432,541	4,716	2,846,525,888	2,846,491,113	34,775
20,242,555	287	901,843,763	901,838,284	5,479	2,917,795,592	2,917,772,311	23,280
19,012,441	10	941,694,399	941,678,932	15,467	2,984,050,670	2,984,013,364	37,306
19,033,972	△ 47	973,101,537	973,093,858	7,679	3,047,938,409	3,047,900,160	38,250
1,515,747	—	60,816,185	60,816,096	89	81,333,855	81,333,801	54
623,938	—	14,572,804	14,572,715	89	13,592,557	13,592,544	14
498,044	—	12,337,181	12,337,173	8	17,069,736	17,069,736	—
1,446,808	—	21,818,885	21,818,698	187	49,567,273	49,566,589	683
104,485	—	10,696,004	10,696,004	—	14,638,658	14,638,660	△ 2
82,147	—	10,343,910	10,343,910	—	15,896,529	15,896,466	64
230,286	—	14,522,359	14,522,357	2	33,557,671	33,557,435	236
129,846	—	20,092,630	20,092,372	257	71,696,029	71,694,746	1,282
7,073	—	13,969,837	13,969,722	116	52,394,884	52,394,273	611
11,756	—	13,637,808	13,637,726	82	43,529,889	43,529,177	712
46,466	—	42,133,390	42,133,316	74	192,013,089	192,012,384	705
582,442	—	40,959,182	40,959,176	6	186,624,045	186,623,803	242
207,171	3	97,822,573	97,819,251	3,322	552,102,649	552,086,777	15,873
432,358	28	52,937,212	52,936,180	1,032	313,819,195	313,810,134	9,061
171,336	—	17,653,124	17,653,021	104	39,199,152	39,198,942	211
43,004	—	7,112,307	7,112,307	—	18,004,517	18,004,514	3
273,792	—	10,394,848	10,394,848	—	18,821,158	18,821,158	—
107,774	—	6,114,509	6,114,415	95	12,010,595	12,009,805	790
1,988	—	6,680,129	6,680,095	34	15,192,050	15,191,974	76
5,102	—	14,740,651	14,740,651	—	43,031,020	43,030,840	180
6,423	—	14,919,265	14,919,187	78	34,637,483	34,637,483	—
391,163	—	21,783,251	21,783,025	226	101,845,741	101,844,397	1,345
204,728	—	46,249,010	46,248,630	380	213,295,935	213,294,988	947
416,690	—	12,606,616	12,606,616	1	40,268,780	40,268,779	1
7,649	—	10,176,361	10,176,361	—	34,819,133	34,819,140	△ 7
49,112	2	22,938,155	22,937,637	519	47,383,487	47,381,827	1,661
303,224	—	61,430,363	61,430,112	251	228,494,697	228,493,561	1,136
692,611	10	39,670,140	39,669,974	166	135,643,512	135,642,314	1,198
38,030	—	13,186,269	13,186,269	—	29,145,035	29,145,008	27
134,643	—	9,014,227	9,014,232	△ 5	13,751,035	13,751,040	△ 5
229,383	—	6,119,367	6,119,367	—	7,206,627	7,206,627	—
356,618	—	7,266,270	7,266,270	—	6,896,987	6,896,987	—
245,436	—	16,176,546	16,176,464	82	34,566,862	34,566,735	127
601,707	—	23,041,554	23,041,482	72	57,490,586	57,490,483	103
929,478	—	12,017,894	12,017,894	—	25,577,992	25,577,988	4
316,906	—	8,027,157	8,027,157	—	9,220,632	9,220,632	—
292,437	—	8,642,522	8,642,522	—	15,961,217	15,961,217	—
821,440	2	11,560,130	11,560,101	30	17,944,383	17,944,360	23
642,834	—	7,617,632	7,617,654	△ 22	5,585,616	5,585,616	—
963,499	11	42,306,724	42,306,600	124	100,940,245	100,939,675	571
169,956	—	7,745,776	7,745,773	3	9,601,619	9,601,616	2
1,726,684	6	13,877,600	13,877,589	11	15,343,991	15,343,976	15
608,407	—	17,560,760	17,560,760	—	21,986,577	21,986,577	—
543,296	8	10,517,714	10,517,459	255	16,333,614	16,333,349	265
648,816	—	9,740,062	9,740,062	—	10,758,224	10,758,199	25
877,040	△ 118	15,936,109	15,936,107	3	16,647,556	16,647,557	△ 1
294,200	—	13,618,531	13,618,520	10	12,496,291	12,496,272	19

第 5 表 (続) 支部別保険者別

支 部 別	政 府 (自衛官等)			都道府県・市及び特別区 (感染症結核)			都道府県・
	支払確定額	支 払 額	支払未済額	支払確定額	支 払 額	支払未済額	支払確定額
平成 19 年度	千円 9,421,266	千円 9,421,226	千円 40	千円 3,242,105	千円 3,235,147	千円 6,958	千円 1,298,440,840
平成 20 年度	9,591,347	9,591,277	70	3,330,753	3,330,693	59	1,334,099,810
平成 21 年度	9,549,599	9,549,570	29	3,283,025	3,283,025	—	1,428,721,846
平成 22 年度	10,011,475	10,011,403	72	3,141,454	3,141,454	—	1,542,780,323
平成 23 年度	10,228,458	10,228,361	98	2,870,840	2,870,840	—	1,617,360,883
北 海 道	2,035,221	2,035,221	—	59,038	59,038	—	132,658,195
青 森	534,762	534,762	—	19,147	19,147	—	21,177,864
岩 手	110,779	110,779	—	5,375	5,375	—	9,976,014
宮 城	295,587	295,563	24	18,812	18,812	—	17,262,067
秋 田	85,073	85,073	—	9,691	9,691	—	11,405,761
山 形	105,767	105,767	—	6,324	6,324	—	5,158,146
福 島	156,306	156,306	—	7,995	7,995	—	13,245,276
茨 城	214,263	214,263	—	29,268	29,268	—	22,983,054
栃 木	96,775	96,775	—	28,993	28,993	—	17,203,300
群 馬	91,579	91,579	—	23,832	23,832	—	11,672,045
埼 玉	364,385	364,385	—	113,993	113,993	—	59,635,711
千 葉	361,746	361,746	—	165,603	165,603	—	56,615,453
東 京	411,302	411,264	38	606,449	606,449	—	208,419,631
神 奈 川	410,706	410,706	—	190,016	190,016	—	97,901,632
新 潟	91,194	91,194	—	16,428	16,428	—	11,879,719
富 山	13,125	13,125	—	7,631	7,631	—	3,311,554
石 川	125,487	125,487	—	9,346	9,346	—	7,024,182
福 井	29,073	29,073	—	6,666	6,666	—	3,242,039
山 梨	36,026	36,026	—	11,578	11,578	—	5,758,938
長 野	36,774	36,774	—	21,399	21,399	—	7,484,802
岐 阜	79,718	79,718	—	14,053	14,053	—	9,255,201
静 岡	292,290	292,290	—	37,752	37,752	—	20,311,076
愛 知	260,588	260,585	3	181,063	181,063	—	56,000,512
三 重	96,549	96,549	—	22,813	22,813	—	14,349,267
滋 賀	59,419	59,419	—	7,297	7,297	—	7,938,394
京 都	200,401	200,390	12	46,779	46,779	—	41,613,940
大 阪	125,771	125,771	—	566,907	566,907	—	242,331,828
兵 庫	172,025	172,025	—	104,850	104,850	—	77,317,019
奈 良	21,235	21,235	—	29,759	29,759	—	15,043,620
和 歌 山	20,293	20,293	—	59,322	59,322	—	13,076,594
鳥 取	112,364	112,364	—	4,752	4,752	—	4,895,850
島 根	34,612	34,612	—	11,411	11,411	—	4,553,253
岡 山	50,791	50,791	—	45,429	45,429	—	20,522,044
広 島	395,788	395,788	—	46,291	46,291	—	33,784,013
山 口	242,607	242,607	—	16,292	16,292	—	15,032,344
徳 島	73,709	73,709	—	10,668	10,668	—	13,225,634
香 川	72,867	72,867	—	10,466	10,466	—	9,772,105
愛 媛	33,110	33,110	—	20,593	20,593	—	17,326,343
高 知	49,183	49,183	—	8,669	8,669	—	18,189,853
福 岡	546,400	546,379	21	120,362	120,362	—	118,054,569
佐 賀	68,367	68,367	—	21,430	21,430	—	7,773,125
長 崎	449,434	449,434	—	23,575	23,575	—	23,300,658
熊 本	285,410	285,410	—	13,727	13,727	—	21,141,854
大 分	147,137	147,137	—	28,773	28,773	—	19,711,615
宮 崎	190,168	190,168	—	8,435	8,435	—	14,527,451
鹿 児 島	257,972	257,972	—	30,058	30,058	—	28,816,179
沖 縄	284,323	284,323	—	21,729	21,729	—	25,481,159

# 診療報酬等支払状況

市町村及び特別区(生活保護)		政 府 (戦傷病者)			市町村及び特別区 (自立支援更生医療)		
支 払 額	支払未済額	支払確定額	支 払 額	支払未済額	支払確定額	支 払 額	支払未済額
千円	千円	千円	千円	千円	千円	千円	千円
1,298,300,972	139,868	127,609	127,609	—	80,197,954	80,192,091	5,863
1,334,084,613	15,197	104,732	104,732	—	96,961,609	96,961,931	△ 322
1,428,701,278	20,568	67,324	67,324	—	104,505,486	104,505,441	45
1,542,745,639	34,684	43,407	43,407	—	115,687,275	115,687,255	20
<b>1,617,332,113</b>	<b>28,770</b>	<b>32,023</b>	<b>32,023</b>	<b>—</b>	<b>125,833,207</b>	<b>125,832,623</b>	<b>584</b>
132,655,054	3,141	32	32	—	8,225,718	8,225,718	—
21,177,851	14	—	—	—	1,837,301	1,837,301	—
9,975,998	16	167	167	—	526,997	526,997	—
17,262,051	16	624	624	—	1,744,635	1,744,635	—
11,405,718	44	—	—	—	589,799	589,799	—
5,158,144	2	37	37	—	398,791	398,791	—
13,245,224	52	—	—	—	1,093,707	1,093,707	—
22,982,812	241	4	4	—	1,741,048	1,741,048	—
17,203,265	35	6,193	6,193	—	1,698,761	1,698,761	—
11,671,333	712	11	11	—	1,456,370	1,456,370	—
59,635,218	494	11	11	—	5,564,129	5,564,129	—
56,615,367	87	—	—	—	5,323,261	5,323,261	—
208,416,835	2,796	1,902	1,902	—	16,617,919	16,617,919	—
97,899,043	2,589	86	86	—	8,914,878	8,914,878	—
11,878,984	735	14	14	—	1,052,082	1,052,082	—
3,311,545	9	—	—	—	258,372	258,372	—
7,024,128	54	30	30	—	742,471	742,471	—
3,242,039	—	—	—	—	244,643	244,643	—
5,758,938	—	—	—	—	611,092	611,092	—
7,484,802	—	5,022	5,022	—	824,344	824,344	—
9,255,201	—	—	—	—	565,480	565,480	—
20,311,248	△ 172	1,466	1,466	—	1,792,897	1,792,897	—
55,998,234	2,278	72	72	—	5,019,663	5,019,663	—
14,348,888	379	989	989	—	951,152	951,152	—
7,938,394	—	—	—	—	747,313	747,313	—
41,612,703	1,237	1,953	1,953	—	3,920,791	3,920,791	—
242,328,583	3,245	65	65	—	14,326,343	14,325,759	584
77,317,491	△ 472	2,243	2,243	—	5,939,074	5,939,074	—
15,043,607	13	—	—	—	1,393,368	1,393,368	—
13,076,476	118	9	9	—	1,200,044	1,200,044	—
4,895,850	—	4,631	4,631	—	458,959	458,959	—
4,553,253	—	1,160	1,160	—	307,256	307,256	—
20,522,040	4	—	—	—	1,695,830	1,695,830	—
33,783,917	97	45	45	—	2,928,837	2,928,837	—
15,032,344	—	97	97	—	1,090,016	1,090,016	—
13,225,634	—	40	40	—	942,397	942,397	—
9,772,105	—	—	—	—	861,545	861,545	—
17,321,029	5,313	1,043	1,043	—	1,348,143	1,348,143	—
18,189,853	—	8	8	—	1,383,787	1,383,787	—
118,054,777	△ 208	571	571	—	8,178,552	8,178,552	—
7,773,115	10	672	672	—	631,262	631,262	—
23,300,091	566	1,050	1,050	—	1,770,964	1,770,964	—
21,141,791	63	663	663	—	2,116,387	2,116,387	—
19,709,473	2,142	24	24	—	1,489,469	1,489,469	—
14,525,134	2,316	1,087	1,087	—	1,189,307	1,189,307	—
28,815,436	744	—	—	—	1,574,484	1,574,484	—
25,481,096	63	—	—	—	2,543,568	2,543,568	—



第 5 表 (続) 支部別保険者別

支 部 別	都道府県・市及び特別区(自立支援育成医療)			都道府県・市及び特別区(児童福祉療育給付)			政 府 (原爆医療)	
	支払確定額	支 払 額	支払未済額	支払確定額	支 払 額	支払未済額	支払確定額	支 払 額
	千円	千円	千円	千円	千円	千円	千円	千円
平成 19 年度	2,257,515	2,256,904	611	3,140	3,140	—	8,228,641	8,228,490
平成 20 年度	2,140,013	2,140,007	6	2,192	2,192	—	8,160,594	8,160,557
平成 21 年度	2,465,551	2,465,551	—	5,934	5,934	—	8,506,496	8,506,466
平成 22 年度	2,719,664	2,719,664	—	2,049	2,049	—	8,544,148	8,544,081
平成 23 年度	2,926,380	2,926,377	3	1,216	1,216	—	8,281,640	8,281,604
北海道	122,983	122,983	—	—	—	—	11,492	11,492
青森	20,620	20,620	—	—	—	—	574	574
岩手	24,582	24,582	—	—	—	—	78	78
宮城	61,280	61,280	—	—	—	—	6,770	6,770
秋田	14,326	14,326	—	—	—	—	2,329	2,329
山形	13,560	13,560	—	—	—	—	965	965
福島	22,810	22,810	—	—	—	—	1,210	1,210
茨城	15,386	15,382	3	—	—	—	5,974	5,974
栃木	88,005	88,005	—	—	—	—	3,684	3,684
群馬	26,511	26,511	—	—	—	—	2,822	2,822
埼玉県	127,770	127,770	—	—	—	—	53,512	53,512
千葉県	87,662	87,662	—	—	—	—	63,556	63,556
東京都	262,056	262,056	—	1,216	1,216	—	235,680	235,653
神奈川県	100,456	100,456	—	—	—	—	175,255	175,255
新潟県	88,974	88,974	—	—	—	—	1,212	1,212
富山県	25,894	25,894	—	—	—	—	1,569	1,569
石川県	37,552	37,552	—	—	—	—	4,777	4,777
福井県	11,176	11,176	—	—	—	—	551	551
山梨県	12,020	12,020	—	—	—	—	9,588	9,588
長野県	68,229	68,229	—	—	—	—	7,419	7,419
岐阜県	28,075	28,075	—	—	—	—	20,406	20,406
静岡県	111,783	111,784	△ 1	—	—	—	18,299	18,294
愛知県	131,814	131,814	—	—	—	—	105,535	105,535
三重県	59,899	59,899	—	—	—	—	12,612	12,612
滋賀県	39,607	39,607	—	—	—	—	12,895	12,895
京都府	92,938	92,938	—	—	—	—	62,847	62,845
大阪府	323,739	323,739	—	—	—	—	426,492	426,492
兵庫県	81,115	81,115	—	—	—	—	168,685	168,685
奈良県	37,692	37,692	—	—	—	—	18,022	18,022
和歌山県	9,784	9,784	—	—	—	—	11,293	11,293
鳥取県	12,497	12,497	—	—	—	—	5,304	5,304
島根県	5,467	5,467	—	—	—	—	7,837	7,837
岡山県	77,243	77,243	—	—	—	—	77,028	77,028
広島県	39,976	39,976	—	—	—	—	3,430,361	3,430,365
山口県	20,259	20,259	—	—	—	—	126,093	126,093
徳島県	17,891	17,891	—	—	—	—	8,467	8,467
香川県	22,643	22,643	—	—	—	—	21,593	21,593
愛媛県	32,315	32,315	—	—	—	—	19,513	19,513
高知県	4,024	4,024	—	—	—	—	636	636
福岡県	262,854	262,854	—	—	—	—	473,539	473,539
佐賀県	13,682	13,682	—	—	—	—	63,471	63,471
長崎県	22,964	22,964	—	—	—	—	2,462,611	2,462,606
熊本県	62,324	62,324	—	—	—	—	28,897	28,897
大分県	7,932	7,931	1	—	—	—	38,133	38,133
宮崎県	17,733	17,733	—	—	—	—	21,880	21,880
鹿児島県	68,572	68,572	—	—	—	—	34,587	34,587
沖縄県	89,707	89,707	—	—	—	—	15,587	15,587

# 診療報酬等支払状況

支払未済額	都道府県及び市（精神保健）			都道府県及び市(自立支援精神通院医療)			都道府県（麻薬取締）		
	支払確定額	支払額	支払未済額	支払確定額	支払額	支払未済額	支払確定額	支払額	支払未済額
千円	千円	千円	千円	千円	千円	千円	千円	千円	千円
151	4,054,890	4,054,886	4	98,465,101	98,452,502	12,600	359	359	—
38	4,139,992	4,139,988	4	106,787,589	106,787,269	320	—	—	—
30	4,280,111	4,280,107	4	117,136,068	117,135,084	984	—	—	—
67	4,221,507	4,221,504	4	129,439,840	129,439,431	408	—	—	—
36	4,282,327	4,282,323	4	142,337,155	142,336,124	1,031	—	—	—
—	127,186	127,186	—	13,139,408	13,139,408	1	—	—	—
—	28,701	28,701	—	2,096,271	2,096,271	—	—	—	—
—	14,669	14,669	—	987,747	987,747	—	—	—	—
—	15,774	15,774	—	1,546,517	1,546,428	89	—	—	—
—	6,581	6,581	—	935,909	935,909	—	—	—	—
—	26,428	26,428	—	698,705	698,705	—	—	—	—
—	32,291	32,291	—	1,613,926	1,613,926	—	—	—	—
—	86,667	86,667	—	1,503,986	1,503,986	—	—	—	—
—	140,668	140,668	—	1,194,116	1,194,116	—	—	—	—
—	34,672	34,672	—	1,039,410	1,039,410	—	—	—	—
—	161,539	161,539	—	5,155,069	5,155,092	△ 23	—	—	—
—	86,449	86,449	—	4,646,867	4,646,867	—	—	—	—
27	1,134,463	1,134,460	4	19,823,479	19,823,354	125	—	—	—
—	211,254	211,254	—	9,614,036	9,614,022	15	—	—	—
—	20,985	20,985	—	1,329,830	1,329,830	—	—	—	—
—	23,059	23,059	—	483,854	483,854	—	—	—	—
—	30,869	30,869	—	849,090	849,090	—	—	—	—
—	5,885	5,885	—	381,635	381,635	—	—	—	—
—	32,370	32,370	—	489,624	489,624	—	—	—	—
—	101,689	101,689	—	1,237,864	1,237,863	1	—	—	—
—	17,119	17,119	—	685,255	685,255	—	—	—	—
5	47,920	47,920	—	1,930,817	1,930,817	—	—	—	—
—	152,734	152,734	—	5,365,393	5,365,365	28	—	—	—
—	48,896	48,896	—	1,738,528	1,738,528	—	—	—	—
—	10,635	10,635	—	782,009	782,009	—	—	—	—
3	73,638	73,638	—	3,799,489	3,799,489	—	—	—	—
—	380,598	380,598	—	16,011,129	16,010,337	792	—	—	—
—	66,402	66,402	—	5,695,849	5,695,849	—	—	—	—
—	26,668	26,668	—	975,150	975,150	—	—	—	—
—	8,501	8,501	—	583,856	583,858	△ 1	—	—	—
—	11,863	11,863	—	594,215	594,215	—	—	—	—
—	40,698	40,698	—	657,928	657,928	—	—	—	—
—	24,015	24,015	—	1,972,316	1,972,316	—	—	—	—
△ 4	252,171	252,171	—	5,444,244	5,444,244	0	—	—	—
—	16,127	16,127	—	1,334,541	1,334,541	—	—	—	—
—	31,737	31,737	—	797,991	797,991	—	—	—	—
—	18,766	18,766	—	756,036	756,036	—	—	—	—
—	20,445	20,445	—	1,555,078	1,555,078	—	—	—	—
—	20,273	20,273	—	1,244,156	1,244,156	—	—	—	—
—	349,470	349,470	—	7,391,759	7,391,758	1	—	—	—
—	37,480	37,480	—	844,070	844,066	4	—	—	—
5	64,400	64,400	—	1,648,648	1,648,648	—	—	—	—
—	107,717	107,717	—	2,023,061	2,023,061	—	—	—	—
—	25,725	25,725	—	1,731,325	1,731,325	—	—	—	—
—	5,959	5,959	—	1,445,406	1,445,406	—	—	—	—
—	22,319	22,319	—	2,272,625	2,272,625	—	—	—	—
—	77,853	77,853	—	4,288,936	4,288,936	—	—	—	—

第 5 表 (続) 支部別保険者別

支 部 別	都道府県・市及び特別区 (母子保健)			市町村及び特別区(自立支援療養介護)			都道府県・
	支払確定額	支 払 額	支払未済額	支払確定額	支 払 額	支払未済額	支払確定額
平成 19 年度	千円 5,645,862	千円 5,645,677	千円 184	千円 642,186	千円 642,186	千円 —	千円 —
平成 20 年度	5,632,384	5,632,384	—	682,052	682,052	—	3,656,238
平成 21 年度	5,718,037	5,718,037	—	707,315	707,315	—	5,093,877
平成 22 年度	6,169,920	6,169,920	—	705,783	705,783	—	5,478,832
平成 23 年度	6,343,353	6,343,441	△ 88	725,552	725,552	—	5,483,347
北 海 道	268,882	268,882	—	49,774	49,774	—	144,125
青 森 県	56,869	56,869	—	55,241	55,241	—	30,993
岩 手 県	56,159	56,159	—	—	—	—	14,193
宮 城 県	110,380	110,380	—	38,358	38,358	—	69,103
秋 田 県	64,045	64,045	—	20,156	20,156	—	21,241
山 形 県	30,409	30,409	—	—	—	—	47,067
福 島 県	68,595	68,595	—	—	—	—	62,201
茨 城 県	94,555	94,555	—	837	837	—	28,005
栃 木 県	118,591	118,591	—	—	—	—	48,688
群 馬 県	101,982	101,982	—	—	—	—	77,415
埼 千 東 奈 新	339,204	339,204	—	44,576	44,576	—	278,885
玉 葉 京 川 瀨	231,580	231,580	—	44,847	44,847	—	193,963
743,055	743,055	—	24,553	24,553	—	1,431,890	
398,148	398,148	—	29,434	29,434	—	409,304	
116,630	116,630	—	19,609	19,609	—	39,953	
富 山 県	37,853	37,853	—	—	—	—	1,930
石 川 県	50,785	50,785	—	17,964	17,964	—	28,320
福 井 県	32,365	32,365	—	—	—	—	11,243
山 梨 県	29,779	29,779	—	—	—	—	35,298
長 野 県	96,397	96,397	—	8,093	8,093	—	208,059
岐 静 愛 三 滋	78,087	78,087	—	6,775	6,775	—	39,751
130,675	130,675	—	—	—	—	—	30,917
308,417	308,417	—	—	—	—	—	259,912
72,155	72,155	—	16,746	16,746	—	—	13,262
52,703	52,703	—	—	—	—	—	28,928
京 大 兵 奈 和	181,127	181,127	—	30,309	30,309	—	227,635
533,509	533,509	—	29,301	29,301	—	—	708,687
214,505	214,505	—	18,481	18,481	—	—	151,294
66,813	66,813	—	2,760	2,760	—	—	20,809
34,215	34,215	—	—	—	—	—	6,173
鳥 島 岡 広 山	20,083	20,083	—	604	604	—	7,238
35,507	35,507	—	15,468	15,468	—	—	4,764
146,318	146,318	—	2,435	2,435	—	—	45,547
159,227	159,227	—	45,722	45,722	—	—	146,349
91,796	91,796	—	—	—	—	—	24,395
徳 香 愛 高 福	21,848	21,848	—	33,688	33,688	—	4,039
43,190	43,190	—	3,165	3,165	—	—	33,749
71,079	71,079	—	—	—	—	—	11,238
43,966	43,966	—	—	—	—	—	73,404
306,803	306,803	—	46,190	46,190	—	—	212,295
佐 長 熊 大 宮	39,566	39,566	—	—	—	—	18,151
79,033	79,033	—	1,715	1,715	—	—	50,107
140,649	140,649	—	20,428	20,428	—	—	57,743
74,580	74,668	△ 88	69,173	69,173	—	—	34,601
59,814	59,814	—	5,721	5,721	—	—	20,378
鹿 児 島	156,006	156,006	—	9,256	9,256	—	62,021
沖 縄 県	135,421	135,421	—	14,174	14,174	—	8,082

# 診療報酬等支払状況

市町村及び特別区(中国残留)		市町村及び特別区(老人保健)			都道府県・市及び特別区(感染症)		
支払額	支払未済額	支払確定額	支払額	支払未済額	支払確定額	支払額	支払未済額
千円	千円	千円	千円	千円	千円	千円	千円
—	—	1,630,694,147	1,630,629,842	64,306	1,214	1,214	—
3,656,238	—	283,535,317	283,527,596	7,721	—	—	—
5,093,849	28	886,239	883,681	2,558	19,902	19,902	—
5,478,335	496	104,585	103,517	1,068	364	364	—
5,483,319	28	△ 24,793	△ 25,624	832	—	—	—
144,125	—	8	4	4	—	—	—
30,993	—	—	—	—	—	—	—
14,193	—	—	—	—	—	—	—
69,103	—	—	—	—	—	—	—
21,241	—	—	—	—	—	—	—
47,067	—	△ 48	△ 48	—	—	—	—
62,201	—	—	—	—	—	—	—
28,005	—	—	—	—	—	—	—
48,688	—	—	—	—	—	—	—
77,415	—	—	—	—	—	—	—
278,885	—	△ 205	36	△ 241	—	—	—
193,963	—	148	108	40	—	—	—
1,431,890	—	1,313	438	875	—	—	—
409,304	—	334	334	—	—	—	—
39,953	—	△ 68	△ 68	—	—	—	—
1,930	—	—	—	—	—	—	—
28,320	—	4	4	—	—	—	—
11,243	—	—	—	—	—	—	—
35,298	—	17	△ 2	19	—	—	—
208,059	—	6	6	—	—	—	—
39,751	—	—	—	—	—	—	—
30,917	—	△ 21	△ 1	△ 20	—	—	—
259,912	—	△ 14,005	△ 13,996	△ 10	—	—	—
13,262	—	△ 1,394	△ 1,394	—	—	—	—
28,928	—	—	—	—	—	—	—
227,607	28	162	87	75	—	—	—
708,687	—	△ 744	△ 851	107	—	—	—
151,294	—	104	125	△ 21	—	—	—
20,809	—	0	0	—	—	—	—
6,173	—	17	17	—	—	—	—
7,238	—	—	—	—	—	—	—
4,764	—	849	849	—	—	—	—
45,547	—	△ 8,988	△ 8,988	—	—	—	—
146,349	—	367	367	—	—	—	—
24,395	—	—	—	—	—	—	—
4,039	—	△ 1,415	△ 1,415	—	—	—	—
33,749	—	—	—	—	—	—	—
11,238	—	—	—	—	—	—	—
73,404	—	△ 3,074	△ 3,074	—	—	—	—
212,295	—	206	206	—	—	—	—
18,151	—	—	—	—	—	—	—
50,107	—	16	—	16	—	—	—
57,743	—	796	796	—	—	—	—
34,601	—	—	—	—	—	—	—
20,378	—	817	817	—	—	—	—
62,021	—	△ 11	2	△ 12	—	—	—
8,082	—	16	16	—	—	—	—

第 5 表 (続) 支部別保険者別

支 部 別	地方厚生局 (医療観察)			都道府県 (肝 炎)			政 府
	支払確定額	支 払 額	支払未済額	支払確定額	支 払 額	支払未済額	支払確定額
平成 19 年度	千円 6,397,155	千円 6,397,116	千円 38	千円 —	千円 —	千円 —	千円 —
平成 20 年度	9,404,522	9,404,522	—	2,201,433	2,201,433	—	21,213,950
平成 21 年度	10,323,236	10,323,236	—	4,084,341	4,084,341	—	25,035,516
平成 22 年度	10,716,397	10,716,397	—	6,106,022	6,105,972	50	24,507,123
平成 23 年度	12,824,429	12,824,429	—	6,372,896	6,372,851	45	24,304,306
北海道	70,824	70,824	—	464,051	464,051	—	928,564
青森	21,890	21,890	—	70,263	70,263	—	337,539
岩手	642,133	642,133	—	54,221	54,221	—	351,544
宮城	27,609	27,609	—	83,808	83,808	—	575,277
秋田	7,578	7,578	—	60,634	60,634	—	390,830
山形	10,021	10,021	—	41,184	41,184	—	345,173
福島	18,008	18,008	—	69,153	69,153	—	520,312
茨城	75,026	75,026	—	130,841	130,841	—	683,794
栃木	16,427	16,427	—	82,172	82,172	—	408,356
群馬	124,375	124,375	—	101,642	101,642	—	375,035
埼玉県	158,624	158,624	—	232,969	232,969	—	1,079,911
千葉県	660,209	660,209	—	200,685	200,685	—	958,600
東京都	1,965,294	1,965,294	—	478,686	478,686	—	1,993,679
神奈川県	1,101,775	1,101,775	—	285,070	285,070	—	1,348,661
新潟	637,270	637,270	—	79,971	79,971	—	585,498
富山	636,258	636,258	—	60,463	60,463	—	196,501
石川	3,175	3,175	—	94,175	94,175	—	239,508
福井	9,092	9,092	—	49,966	49,966	—	193,725
山梨	59,917	59,917	—	38,836	38,836	—	198,564
長野	431,602	431,602	—	992	992	—	427,112
岐阜	15,860	15,860	—	100,743	100,743	—	493,969
静岡県	181,654	181,654	—	170,817	170,817	—	708,611
愛知県	696,995	696,995	—	276,834	276,834	—	1,265,093
三重	366,912	366,912	—	87,060	87,060	—	379,345
滋賀	5,724	5,724	—	80,804	80,804	—	260,046
京都	10,430	10,430	—	127,320	127,320	—	535,488
大阪	167,944	167,944	—	497,451	497,451	—	1,934,946
兵庫県	33,611	33,611	—	327,672	327,672	—	1,055,838
奈良	604,758	604,758	—	74,140	74,140	—	357,057
和歌山	14,252	14,252	—	57,666	57,666	—	207,055
鳥取	157,638	157,638	—	61,190	61,190	—	129,411
島根	4,907	4,907	—	74,062	74,062	—	154,783
岡山	691,972	691,972	—	152,723	152,723	—	400,648
広島	664,369	664,369	—	253,574	253,574	—	460,782
山口	33,704	33,704	—	77,390	77,390	—	243,597
徳島	6,391	6,391	—	53,343	53,343	—	209,653
香川	7,603	7,603	—	83,779	83,779	—	230,122
愛媛	21,558	21,558	—	109,717	109,717	—	272,794
高知	2,591	2,591	—	43,023	43,023	—	154,162
福岡	45,101	45,101	—	369,989	369,944	45	976,603
佐賀	607,025	607,025	—	116,634	116,634	—	214,983
長崎	345,890	345,890	—	88,353	88,353	—	263,323
熊本	460,498	460,498	—	149,769	149,769	—	352,997
大分	3,655	3,655	—	76,492	76,492	—	263,411
宮崎	9,093	9,093	—	60,887	60,887	—	181,131
鹿児島	349,487	349,487	—	89,208	89,208	—	233,850
沖縄	637,696	637,696	—	32,474	32,474	—	226,423

# 診療報酬等支払状況

(特例高齢者)		政 府 (老人被爆)			都道府県 (特定疾患等)		
支 払 額	支払未済額	支払確定額	支 払 額	支払未済額	支払確定額	支 払 額	支払未済額
千円	千円	千円	千円	千円	千円	千円	千円
—	—	1,976,213	1,976,126	87	35,806,362	35,801,919	4,443
21,213,709	241	339,664	339,661	3	36,481,087	36,479,797	1,290
25,035,120	397	866	863	3	38,175,091	38,174,164	927
24,506,699	424	283	280	3	42,375,009	42,373,798	1,210
24,304,012	294	4	0	3	47,263,250	47,261,922	1,328
928,539	24	—	—	—	2,467,852	2,467,852	—
337,539	0	—	—	—	484,037	484,037	—
351,544	—	—	—	—	460,759	460,759	—
575,275	2	—	—	—	896,499	896,499	—
390,830	0	—	—	—	374,238	374,238	—
345,168	5	—	—	—	369,916	369,916	—
520,312	—	—	—	—	606,419	606,305	114
683,754	40	—	—	—	775,640	775,640	—
408,353	3	—	—	—	728,334	728,334	—
375,015	20	—	—	—	637,550	637,550	—
1,079,882	29	—	—	—	1,832,402	1,832,406	△ 3
958,600	—	—	—	—	1,928,826	1,928,826	—
1,993,654	25	2	—	2	5,609,699	5,609,089	610
1,348,640	21	—	—	—	2,570,733	2,570,695	38
585,496	2	—	—	—	921,903	921,903	—
196,501	—	—	—	—	418,410	418,410	—
239,508	—	—	—	—	546,369	546,369	—
193,718	7	—	—	—	267,424	267,424	—
198,564	—	—	—	—	225,643	225,583	59
427,112	—	—	—	—	695,950	695,903	47
493,969	0	—	—	—	663,387	663,354	34
708,588	23	—	—	—	1,349,096	1,349,096	—
1,265,056	37	—	—	—	2,283,444	2,283,444	—
379,344	1	—	—	—	680,122	680,122	—
260,046	—	—	—	—	458,404	458,404	—
535,471	18	—	—	—	1,168,852	1,168,852	—
1,934,943	3	—	—	—	3,641,517	3,641,202	315
1,055,825	13	—	—	—	2,051,683	2,051,678	4
357,054	2	—	—	—	518,188	518,188	—
207,055	1	—	—	—	324,253	324,253	—
129,411	—	—	—	—	212,477	212,477	—
154,783	—	—	—	—	290,745	290,745	—
400,647	1	—	—	—	943,362	943,362	—
460,782	0	0	0	—	1,128,326	1,128,326	—
243,597	—	—	—	—	565,215	565,215	—
209,653	—	—	—	—	314,746	314,746	—
230,122	—	—	—	—	439,410	439,410	—
272,794	—	—	—	—	480,319	480,319	—
154,165	△ 3	—	—	—	271,893	271,893	—
976,597	6	—	—	—	2,190,879	2,190,769	110
214,978	6	—	—	—	305,562	305,562	—
263,323	—	1	—	1	641,497	641,497	—
352,997	—	—	—	—	1,316,686	1,316,686	—
263,405	6	—	—	—	512,720	512,720	0
181,131	—	—	—	—	392,176	392,176	—
233,850	1	—	—	—	845,199	845,199	—
226,423	△ 1	—	—	—	454,488	454,488	—

第 5 表 (続) 支部別保険者別

支 部 別	都道府県及び市 (小児慢性)			都道府県・市及び特別区(措置等医療)			環境再生保全機構 (石綿救済)		
	支払確定額	支払額	支払未済額	支払確定額	支払額	支払未済額	支払確定額	支払額	支払未済額
平成 19 年度	千円 17,856,279	千円 17,855,789	千円 490	千円 6,686,620	千円 6,686,592	千円 28	千円 74,596	千円 74,594	千円 1
平成 20 年度	18,436,673	18,436,664	8	7,163,218	7,163,191	27	93,222	93,222	—
平成 21 年度	19,167,275	19,167,187	87	7,543,579	7,543,576	3	64,710	64,710	—
平成 22 年度	19,830,602	19,830,528	74	8,179,608	8,179,557	50	57,217	57,217	—
平成 23 年度	20,682,456	20,682,424	31	8,664,771	8,664,761	10	100,801	100,813	△ 12
北海道	761,548	761,547	0	414,454	414,454	—	13,466	13,466	—
青森	182,293	182,293	—	50,100	50,100	—	38	38	—
岩手	183,547	183,547	—	51,354	51,354	—	—	—	—
宮城	418,365	418,365	—	74,091	74,091	—	1,525	1,525	—
秋田	147,755	147,755	—	19,978	19,978	—	74	74	—
山形	147,488	147,488	—	22,476	22,476	—	5	5	—
福島	313,113	313,113	—	93,570	93,570	—	434	434	—
茨城	333,379	333,379	—	131,413	131,413	—	265	265	—
栃木	337,959	337,959	—	124,858	124,858	—	1,022	1,022	—
群馬	194,092	194,092	—	59,173	59,173	—	412	412	—
埼玉県	868,871	868,871	—	331,293	331,293	—	2,387	2,387	—
千葉県	819,320	819,320	—	407,239	407,239	—	5,732	5,732	—
東京都	2,083,692	2,083,661	31	1,001,998	1,001,992	6	21,955	21,955	—
神奈川県	1,530,415	1,530,415	—	513,688	513,688	—	8,280	8,280	—
新潟	288,411	288,411	—	53,909	53,909	—	1,243	1,243	—
富山	164,233	164,233	—	12,482	12,482	—	199	199	—
石川	188,428	188,428	—	64,934	64,934	—	840	840	—
福井	143,720	143,720	—	13,630	13,630	—	—	—	—
山梨	126,546	126,546	—	89,092	89,092	—	—	—	—
長野	325,729	325,729	—	110,463	110,463	—	—	—	—
岐阜	248,250	248,250	—	61,746	61,746	—	175	175	—
静岡県	708,991	708,991	—	238,101	238,101	—	1,712	1,712	—
愛知県	1,235,364	1,235,364	—	513,313	513,313	—	4,039	4,039	—
三重	298,115	298,115	—	199,849	199,849	—	△ 4	△ 4	—
滋賀	255,139	255,139	—	51,880	51,880	—	382	382	—
京都	481,902	481,902	—	206,033	206,033	—	424	424	—
大阪	2,053,449	2,053,449	—	1,180,843	1,180,843	—	8,469	8,469	—
兵庫県	770,914	770,914	—	457,744	457,744	—	12,455	12,467	△ 12
奈良	399,855	399,855	—	66,487	66,487	—	2,171	2,171	—
和歌山	130,401	130,401	—	115,439	115,439	—	1,524	1,524	—
鳥取	89,054	89,054	—	21,621	21,621	—	—	—	—
島根	87,153	87,153	—	63,344	63,344	—	—	—	—
岡山	509,255	509,255	—	241,292	241,292	—	981	981	—
広島	545,288	545,288	—	150,949	150,949	—	110	110	—
山口	229,524	229,524	—	87,388	87,388	—	2,625	2,625	—
徳島	119,807	119,807	—	52,509	52,509	—	—	—	—
香川	168,751	168,751	—	27,792	27,792	—	331	331	—
愛媛	195,821	195,821	—	74,314	74,314	—	—	—	—
高知	122,682	122,682	—	35,548	35,548	—	209	209	—
福岡	792,560	792,560	—	445,506	445,506	—	2,817	2,817	—
佐賀	84,968	84,968	—	101,410	101,410	—	—	—	—
長崎	240,163	240,163	—	65,162	65,162	—	1,235	1,235	—
熊本	271,594	271,594	—	99,794	99,790	4	1,274	1,274	—
大分	155,268	155,268	—	148,577	148,577	—	1,018	1,018	—
宮崎	228,643	228,643	—	101,174	101,174	—	—	—	—
鹿児島	265,123	265,123	—	106,408	106,408	—	883	883	—
沖縄	435,518	435,518	—	110,351	110,351	—	92	92	—



# 診療報酬等支払状況

都道府県及び市(児童福祉障害児施設医療)			都道府県及び市町村(自治体医療)			出産育児一時金等		
支払確定額	支払額	支払未済額	支払確定額	支払額	支払未済額	支払確定額	支払額	支払未済額
千円	千円	千円	千円	千円	千円	千円	千円	千円
6,660,565	6,660,565	—	17,041,149	17,040,483	666	—	—	—
6,587,774	6,587,774	—	34,963,221	34,962,951	270	—	—	—
6,523,517	6,523,517	—	73,062,507	73,061,852	655	35,959,852	35,959,852	—
6,366,192	6,366,192	—	96,851,243	96,850,120	1,123	123,433,124	123,433,124	—
<b>6,397,477</b>	<b>6,397,477</b>	<b>—</b>	<b>112,578,944</b>	<b>112,578,399</b>	<b>545</b>	<b>125,494,945</b>	<b>125,494,945</b>	<b>—</b>
468,748	468,748	—	899,998	899,998	0	8,285,711	8,285,711	—
135,180	135,180	—	327,543	327,543	—	1,297,053	1,297,053	—
131,398	131,398	—	—	—	—	1,108,229	1,108,229	—
107,419	107,419	—	—	—	—	1,651,604	1,651,604	—
121,228	121,228	—	2,388,613	2,388,613	—	1,398,498	1,398,498	—
77,712	77,712	—	—	—	—	1,859,551	1,859,551	—
59,128	59,128	—	516,725	516,725	—	1,960,623	1,960,623	—
83,955	83,955	—	6,189,852	6,189,815	37	2,243,869	2,243,869	—
190,779	190,779	—	2,573,343	2,573,341	2	1,997,180	1,997,180	—
112,696	112,696	—	—	—	—	1,824,644	1,824,644	—
192,093	192,093	—	9,951,288	9,951,332	△ 44	5,817,721	5,817,721	—
146,370	146,370	—	6,016	6,016	—	6,054,768	6,054,768	—
355,821	355,821	—	42,226,470	42,225,949	520	9,943,808	9,943,808	—
160,899	160,899	—	5,224	5,224	—	6,746,832	6,746,832	—
93,144	93,144	—	4,224,743	4,224,727	17	2,749,731	2,749,731	—
107,995	107,995	—	—	—	—	1,110,277	1,110,277	—
153,749	153,749	—	707,008	707,008	—	1,407,991	1,407,991	—
71,024	71,024	—	—	—	—	1,405,257	1,405,257	—
44,000	44,000	—	2,999,026	2,999,025	1	593,834	593,834	—
186,452	186,452	—	—	—	—	2,324,794	2,324,794	—
61,167	61,167	—	—	—	—	2,058,135	2,058,135	—
164,232	164,232	—	—	—	—	3,107,807	3,107,807	—
116,009	116,009	—	69,186	69,186	—	7,855,506	7,855,506	—
71,025	71,025	—	—	—	—	1,461,586	1,461,586	—
84,524	84,524	—	—	—	—	1,407,134	1,407,134	—
166,227	166,227	—	215,122	215,120	2	2,530,356	2,530,356	—
266,380	266,380	—	17,971,532	17,971,503	29	9,779,702	9,779,702	—
252,702	252,702	—	778	778	—	4,731,251	4,731,251	—
146,685	146,685	—	—	—	—	1,211,970	1,211,970	—
73,313	73,313	—	2,408,453	2,408,487	△ 34	882,107	882,107	—
48,732	48,732	—	1,580,837	1,580,837	—	643,893	643,893	—
64,234	64,234	—	18,383	18,383	—	562,817	562,817	—
82,058	82,058	—	5,393,773	5,393,761	12	1,561,796	1,561,796	—
207,433	207,433	—	6,281,431	6,281,430	1	3,183,724	3,183,724	—
92,516	92,516	—	—	—	—	1,331,093	1,331,093	—
84,169	84,169	—	2,010,632	2,010,632	—	1,093,165	1,093,165	—
115,926	115,926	—	1,853,078	1,853,078	—	998,483	998,483	—
77,500	77,500	—	—	—	—	1,292,094	1,292,094	—
40,886	40,886	—	—	—	—	719,070	719,070	—
275,374	275,374	—	—	—	—	4,963,742	4,963,742	—
122,085	122,085	—	—	—	—	864,511	864,511	—
102,983	102,983	—	1,254,205	1,254,202	3	1,449,518	1,449,518	—
160,532	160,532	—	505,686	505,686	—	3,423,912	3,423,912	—
82,047	82,047	—	—	—	—	1,164,152	1,164,152	—
67,372	67,372	—	—	—	—	1,666,287	1,666,287	—
151,097	151,097	—	—	—	—	1,928,673	1,928,673	—
220,477	220,477	—	—	—	—	1,840,483	1,840,483	—



第 6 表 支部別組合関係診療報酬

支 部 別	共 濟 組 合							
	診 療 報 酬			委 託 金				
	請 求 額	収 入 額	収 入 未済額	請 求 額	累 計	収 入 額	累 計	収 入 未済額
	千円	千円	千円	年度中	千円	年度中	千円	千円
平成 19 年度	857,807,450	857,807,450	—	△ 1,695,951	27,432,671	△ 1,695,951	27,432,671	—
平成 20 年度	881,414,518	881,414,518	—	△ 1,879,654	25,553,017	△ 1,879,654	25,553,017	—
平成 21 年度	901,851,555	901,851,555	—	△ 1,453,620	24,099,397	△ 1,453,620	24,099,397	—
平成 22 年度	941,690,493	941,671,224	19,269	476,396	24,575,793	476,396	24,575,793	—
平成 23 年度	973,081,087	973,081,087	—	△12,118,194	12,457,599	△12,118,194	12,457,599	—
北 海 道	60,807,322	60,807,322	—	△ 474,903	458,179	△ 474,903	458,179	—
青 森 手	14,572,825	14,572,825	—	△ 146,690	125,177	△ 146,690	125,177	—
岩 手 城	12,338,808	12,338,808	—	△ 122,587	115,652	△ 122,587	115,652	—
宮 城 田	21,834,348	21,834,348	—	△ 155,634	167,317	△ 155,634	167,317	—
秋 田	10,696,013	10,696,013	—	△ 106,092	103,412	△ 106,092	103,412	—
山 形	10,343,895	10,343,895	—	△ 85,681	95,772	△ 85,681	95,772	—
福 島	14,523,651	14,523,651	—	△ 135,297	145,962	△ 135,297	145,962	—
茨 城	20,092,306	20,092,306	—	△ 157,163	160,431	△ 157,163	160,431	—
栃 木	13,969,642	13,969,642	—	△ 111,516	111,454	△ 111,516	111,454	—
群 馬	13,637,756	13,637,756	—	△ 111,644	114,993	△ 111,644	114,993	—
埼 玉	42,133,295	42,133,295	—	△ 318,234	311,554	△ 318,234	311,554	—
千 葉	40,959,078	40,959,078	—	△ 287,185	292,812	△ 287,185	292,812	—
東 京	97,816,286	97,816,286	—	△ 1,590,497	1,859,439	△ 1,590,497	1,859,439	—
神 奈 川	52,929,150	52,929,150	—	△ 426,462	355,432	△ 426,462	355,432	—
新 潟	17,653,302	17,653,302	—	△ 149,837	162,267	△ 149,837	162,267	—
富 山	7,112,215	7,112,215	—	△ 71,095	64,191	△ 71,095	64,191	—
石 川	10,401,758	10,401,758	—	△ 76,697	81,112	△ 76,697	81,112	—
福 井	6,114,415	6,114,415	—	△ 57,413	58,189	△ 57,413	58,189	—
山 梨	6,680,095	6,680,095	—	△ 56,857	65,280	△ 56,857	65,280	—
長 野	14,743,227	14,743,227	—	△ 126,102	135,818	△ 126,102	135,818	—
岐 阜	14,919,760	14,919,760	—	△ 127,446	125,087	△ 127,446	125,087	—
静 岡	21,768,966	21,768,966	—	△ 165,016	190,636	△ 165,016	190,636	—
愛 知	46,248,882	46,248,882	—	△ 355,530	361,979	△ 355,530	361,979	—
三 重	12,606,610	12,606,610	—	△ 117,474	122,660	△ 117,474	122,660	—
滋 賀	10,176,359	10,176,359	—	△ 101,766	87,837	△ 101,766	87,837	—
京 都	22,944,141	22,944,141	—	△ 150,769	173,889	△ 150,769	173,889	—
大 阪	61,429,624	61,429,624	—	△ 513,276	553,373	△ 513,276	553,373	—
兵 庫	39,667,807	39,667,807	—	△ 360,988	321,357	△ 360,988	321,357	—
奈 良	13,182,758	13,182,758	—	△ 102,709	103,842	△ 102,709	103,842	—
和 歌 山	9,014,247	9,014,247	—	△ 85,164	86,206	△ 85,164	86,206	—
鳥 取	6,119,359	6,119,359	—	△ 56,081	48,649	△ 56,081	48,649	—
島 根	7,266,226	7,266,226	—	△ 70,910	69,591	△ 70,910	69,591	—
岡 山	16,176,500	16,176,500	—	△ 118,497	122,535	△ 118,497	122,535	—
広 島	23,041,365	23,041,365	—	△ 193,499	170,408	△ 193,499	170,408	—
山 口	12,017,855	12,017,855	—	△ 102,430	107,384	△ 102,430	107,384	—
徳 島	8,027,114	8,027,114	—	△ 61,595	73,334	△ 61,595	73,334	—
香 川	8,642,397	8,642,397	—	△ 67,541	73,661	△ 67,541	73,661	—
愛 媛	11,551,668	11,551,668	—	△ 107,026	108,415	△ 107,026	108,415	—
高 知	7,617,638	7,617,638	—	△ 81,572	75,448	△ 81,572	75,448	—
福 岡	42,307,671	42,307,671	—	△ 284,048	273,811	△ 284,048	273,811	—
佐 賀	7,746,213	7,746,213	—	△ 63,446	74,399	△ 63,446	74,399	—
長 崎	13,877,589	13,877,589	—	△ 115,359	115,297	△ 115,359	115,297	—
熊 本	17,560,795	17,560,795	—	△ 164,130	136,338	△ 164,130	136,338	—
大 分	10,517,703	10,517,703	—	△ 92,970	90,684	△ 92,970	90,684	—
宮 崎	9,740,037	9,740,037	—	△ 76,941	82,244	△ 76,941	82,244	—
鹿 兒 島	15,934,294	15,934,294	—	△ 150,767	141,778	△ 150,767	141,778	—
冲 縄	13,618,124	13,618,124	—	△ 119,713	116,795	△ 119,713	116,795	—
本 部	—	—	—	△ 3,343,945	3,465,519	△ 3,343,945	3,465,519	—

# 等及び委託金収入状況

健			保		組			合	
診 療 報 酬			委 託 金		委 託 金		委 託 金		
請 求 額	収 入 額	収入未済額	請 求 額		収 入 額		収入未済額		
			年度中	累 計	年度中	累 計			
千円	千円	千円	千円	千円	千円	千円	千円		
2,728,892,974	2,728,471,789	421,184	△ 5,195,241	80,615,186	△ 5,195,241	80,615,186	—		
2,846,789,998	2,846,405,809	384,189	△ 3,838,318	76,776,868	△ 3,838,318	76,776,868	—		
2,918,159,105	2,917,805,551	353,554	△ 3,915,105	72,861,763	△ 3,915,105	72,861,763	—		
2,984,380,558	2,983,596,581	783,976	23,333	72,885,096	23,333	72,885,096	—		
<b>3,048,720,800</b>	<b>3,047,516,257</b>	<b>1,204,543</b>	<b>△ 34,732,978</b>	<b>38,152,118</b>	<b>△ 34,732,978</b>	<b>38,152,118</b>	<b>—</b>		
81,334,001	81,334,001	—	△ 221,696	250,034	△ 221,696	250,034	—		
13,592,638	13,592,638	—	△ 12,224	15,998	△ 12,224	15,998	—		
17,082,961	17,082,961	—	△ 37,277	33,171	△ 37,277	33,171	—		
49,566,294	49,566,294	—	△ 200,965	223,603	△ 200,965	223,603	—		
14,638,651	14,638,651	—	△ 29,223	22,709	△ 29,223	22,709	—		
15,896,512	15,896,512	—	△ 26,053	41,236	△ 26,053	41,236	—		
33,556,871	33,556,871	—	△ 29,541	36,991	△ 29,541	36,991	—		
71,694,453	71,694,453	—	△ 364,634	301,741	△ 364,634	301,741	—		
52,393,676	52,393,676	—	△ 69,517	74,512	△ 69,517	74,512	—		
43,529,772	43,529,772	—	△ 97,860	122,910	△ 97,860	122,910	—		
192,044,246	192,044,246	—	△ 382,822	446,969	△ 382,822	446,969	—		
186,621,233	186,621,233	—	△ 454,365	635,669	△ 454,365	635,669	—		
552,535,591	551,644,286	891,305	△ 19,273,903	21,028,647	△ 19,273,903	21,028,647	—		
313,810,451	313,810,451	—	△ 2,028,259	2,268,727	△ 2,028,259	2,268,727	—		
39,199,351	39,199,351	—	△ 160,423	194,595	△ 160,423	194,595	—		
18,004,531	18,004,531	—	△ 168,430	205,753	△ 168,430	205,753	—		
18,821,144	18,821,144	—	△ 72,423	72,510	△ 72,423	72,510	—		
12,009,803	12,009,803	—	△ 42,004	42,500	△ 42,004	42,500	—		
15,191,978	15,191,978	—	△ 24,478	26,683	△ 24,478	26,683	—		
43,030,763	43,030,763	—	△ 232,699	254,395	△ 232,699	254,395	—		
34,637,411	34,637,411	—	△ 119,905	124,212	△ 119,905	124,212	—		
101,845,344	101,845,344	—	△ 618,202	666,162	△ 618,202	666,162	—		
213,294,837	213,294,837	—	△ 1,924,973	2,188,942	△ 1,924,973	2,188,942	—		
40,268,760	40,268,760	—	△ 89,654	85,365	△ 89,654	85,365	—		
34,819,105	34,819,105	—	△ 114,865	130,907	△ 114,865	130,907	—		
47,381,833	47,381,833	—	△ 344,841	451,156	△ 344,841	451,156	—		
228,806,859	228,493,622	313,238	△ 4,365,806	4,626,016	△ 4,365,806	4,626,016	—		
135,642,643	135,642,643	—	△ 607,836	629,275	△ 607,836	629,275	—		
29,145,007	29,145,007	—	△ 10,795	12,969	△ 10,795	12,969	—		
13,757,626	13,757,626	—	△ 87,250	91,478	△ 87,250	91,478	—		
7,206,406	7,206,406	—	△ 7,597	7,797	△ 7,597	7,797	—		
6,896,987	6,896,987	—	△ 11,152	17,008	△ 11,152	17,008	—		
34,566,675	34,566,675	—	△ 70,233	70,455	△ 70,233	70,455	—		
57,490,123	57,490,123	—	△ 337,602	356,921	△ 337,602	356,921	—		
25,577,754	25,577,754	—	△ 83,214	89,871	△ 83,214	89,871	—		
9,220,526	9,220,526	—	△ 47,545	60,907	△ 47,545	60,907	—		
15,960,664	15,960,664	—	△ 66,170	74,381	△ 66,170	74,381	—		
17,944,392	17,944,392	—	△ 93,271	94,365	△ 93,271	94,365	—		
5,587,979	5,587,979	—	△ 16,532	18,556	△ 16,532	18,556	—		
100,946,699	100,946,699	—	△ 368,126	432,178	△ 368,126	432,178	—		
9,601,524	9,601,524	—	△ 6,902	5,813	△ 6,902	5,813	—		
15,344,043	15,344,043	—	△ 14,490	14,161	△ 14,490	14,161	—		
21,986,856	21,986,856	—	△ 31,718	37,711	△ 31,718	37,711	—		
16,333,889	16,333,889	—	△ 12,633	16,283	△ 12,633	16,283	—		
10,758,162	10,758,162	—	△ 91,027	100,799	△ 91,027	100,799	—		
16,647,543	16,647,543	—	△ 14,879	14,929	△ 14,879	14,929	—		
12,496,234	12,496,234	—	△ 48,059	51,589	△ 48,059	51,589	—		
—	—	—	△ 1,198,905	1,382,559	△ 1,198,905	1,382,559	—		

第7表 管掌別診療報酬

管 掌 別	総 計		医 計				
	件 数	金 額	件 数	日 数	点 数	金 額	
							件
平成19年度	863,703,660	10,578,777,725	505,194,998	1,000,095,171	1,021,217,229	7,786,690,530	
平成20年度	833,407,884	9,420,394,137	479,457,035	896,068,268	912,057,428	6,789,296,410	
平成21年度	856,936,206	9,607,100,237	489,626,406	892,290,789	932,734,186	6,891,713,261	
平成22年度	883,457,847	10,056,095,320	497,273,037	908,649,642	978,987,031	7,230,258,067	
平成23年度	907,937,873	10,370,900,730	507,100,694	910,713,926	1,001,915,553	7,391,426,816	
医療保険合計	計	789,348,328	8,215,207,439	440,873,559	726,268,215	743,114,572	5,780,516,746
	被保険者65歳未満	359,758,884	3,773,628,753	199,472,827	310,871,505	337,638,268	2,579,871,461
	被扶養者65歳未満 (未就学者除く)	268,374,128	2,565,624,015	149,333,726	245,427,523	233,130,787	1,776,927,853
	被扶養者(未就学者)	106,214,657	962,046,305	60,898,553	107,911,763	89,817,474	745,885,760
	被保険者65歳以上 70歳未満	18,656,567	280,578,241	10,483,565	19,021,470	26,517,568	207,022,362
	被扶養者65歳以上 70歳未満	13,246,919	202,241,526	7,491,593	14,949,475	19,007,080	149,817,074
	高齢者7割	3,300,743	55,143,177	1,859,189	3,558,138	5,178,439	41,375,747
	高齢者一般	19,796,430	375,945,421	11,334,106	24,528,341	31,824,956	279,616,488
全国健康 保険協会 (健康保険)	計	374,543,667	4,153,892,374	210,733,168	355,357,563	377,364,519	2,961,363,718
	被保険者65歳未満	176,134,980	1,905,835,341	98,315,646	156,088,926	171,084,170	1,316,334,491
	被扶養者65歳未満 (未就学者除く)	115,966,136	1,213,491,540	65,047,478	110,144,468	111,133,170	859,442,341
	被扶養者(未就学者)	46,967,886	434,384,800	27,094,087	48,504,412	40,697,508	337,950,171
	被保険者65歳以上 70歳未満	13,010,246	197,810,285	7,372,824	13,487,433	18,699,453	146,509,492
	被扶養者65歳以上 70歳未満	8,047,222	127,903,908	4,597,157	9,321,532	12,056,179	95,618,705
	高齢者7割	2,137,666	36,690,248	1,215,276	2,373,456	3,456,673	27,630,546
	高齢者一般	12,279,531	237,776,253	7,090,700	15,437,336	20,237,367	177,877,971
全国健康 保険協会 (船員保険)	計	1,393,495	19,126,867	782,569	1,432,904	1,701,476	13,877,139
	被保険者65歳未満	448,969	7,090,270	250,039	443,908	610,159	5,055,604
	被扶養者65歳未満 (未就学者除く)	636,218	7,525,702	355,709	630,484	683,950	5,391,376
	被扶養者(未就学者)	148,922	1,410,706	84,185	149,251	131,622	1,098,020
	被保険者65歳以上 70歳未満	43,124	829,845	24,630	49,731	74,541	619,697
	被扶養者65歳以上 70歳未満	46,611	726,554	27,013	58,054	67,530	532,354
	高齢者7割	7,390	140,644	4,239	8,554	12,677	105,503
	高齢者一般	62,261	1,403,145	36,754	92,922	120,996	1,074,585
共済組合	計	100,020,862	978,354,053	56,257,671	90,818,980	89,125,295	685,208,564
	被保険者65歳未満	45,278,328	462,190,161	25,463,877	39,297,724	42,010,048	317,310,098
	被扶養者65歳未満 (未就学者除く)	37,213,448	332,704,361	20,755,405	33,237,295	30,176,957	227,182,122
	被扶養者(未就学者)	14,500,248	131,191,915	8,306,209	14,711,729	12,258,697	101,862,135
	被保険者65歳以上 70歳未満	507,702	7,339,479	282,534	478,582	700,652	5,351,548
	被扶養者65歳以上 70歳未満	875,114	13,935,979	496,688	1,015,599	1,321,617	10,378,043
	高齢者7割	146,905	2,362,498	81,711	142,723	221,104	1,754,775
	高齢者一般	1,499,117	28,629,661	871,247	1,935,328	2,436,221	21,369,844
健保組合	計	313,390,304	3,063,834,145	173,100,151	278,658,768	274,923,281	2,120,067,324
	被保険者65歳未満	137,896,607	1,398,512,982	75,443,265	115,040,947	123,933,892	941,171,268
	被扶養者65歳未満 (未就学者除く)	114,558,326	1,011,902,412	63,175,134	101,415,276	91,136,709	684,912,014
	被扶養者(未就学者)	44,597,601	395,058,883	25,414,072	44,546,371	36,729,647	304,975,434
	被保険者65歳以上 70歳未満	5,095,495	74,598,632	2,803,577	5,005,724	7,042,922	54,541,625
	被扶養者65歳以上 70歳未満	4,277,972	59,675,085	2,370,735	4,554,290	5,561,754	43,287,972
	高齢者7割	1,008,782	15,949,788	557,963	1,033,405	1,487,985	11,884,923
	高齢者一般	5,955,521	108,136,363	3,335,405	7,062,755	9,030,372	79,294,088

# 等 確 定 状 況

科 診 療							
入 院				入 院 外			
件 数	日 数	点 数	金 額	件 数	日 数	点 数	金 額
件	日	千点	千円	件	日	千点	千円
11,417,029	163,385,128	457,523,148	3,647,280,207	493,777,969	836,710,043	563,694,081	4,139,410,323
9,574,766	127,336,217	388,861,717	3,056,645,026	469,882,269	768,732,051	523,195,711	3,732,651,384
9,402,252	122,670,183	392,878,791	3,095,211,592	480,224,154	769,620,606	539,855,395	3,796,501,668
9,524,205	122,220,721	422,497,940	3,338,286,131	487,748,832	786,428,921	556,489,091	3,891,971,936
9,488,396	120,134,533	430,517,329	3,410,458,655	497,612,298	790,579,393	571,398,224	3,980,968,161
<b>6,662,907</b>	<b>66,765,713</b>	<b>290,306,358</b>	<b>2,454,122,377</b>	<b>434,210,652</b>	<b>659,502,502</b>	<b>452,808,214</b>	<b>3,326,394,369</b>
2,777,852	26,045,277	125,183,565	1,047,652,096	196,694,975	284,826,228	212,454,704	1,532,219,365
2,218,995	24,879,303	88,977,486	736,451,270	147,114,731	220,548,220	144,153,301	1,040,476,583
951,763	6,446,978	36,981,177	322,719,530	59,946,790	101,464,785	52,836,297	423,166,230
220,912	2,410,178	12,282,656	104,695,946	10,262,653	16,611,292	14,234,912	102,326,416
160,459	2,395,653	8,744,895	74,868,163	7,331,134	12,553,822	10,262,185	74,948,911
44,209	499,477	2,449,653	21,695,776	1,814,980	3,058,661	2,728,786	19,679,971
288,717	4,088,847	15,686,926	146,039,595	11,045,389	20,439,494	16,138,029	133,576,893
<b>3,440,932</b>	<b>36,167,360</b>	<b>152,980,610</b>	<b>1,308,748,695</b>	<b>207,292,236</b>	<b>319,190,203</b>	<b>224,383,909</b>	<b>1,652,615,023</b>
1,419,769	13,786,198	65,021,826	551,439,597	96,895,877	142,302,728	106,062,344	764,894,894
1,099,335	13,157,787	45,076,282	378,902,623	63,948,143	96,986,681	66,056,888	480,539,718
448,511	3,008,457	16,928,157	147,553,198	26,645,576	45,495,955	23,769,351	190,396,973
156,218	1,724,876	8,651,099	74,280,331	7,216,606	11,762,557	10,048,354	72,229,162
103,778	1,561,524	5,659,280	48,861,176	4,493,379	7,760,008	6,396,899	46,757,530
29,502	332,666	1,631,921	14,455,360	1,185,774	2,040,790	1,824,752	13,175,187
183,819	2,595,852	10,012,046	93,256,410	6,906,881	12,841,484	10,225,321	84,621,561
<b>18,562</b>	<b>225,732</b>	<b>811,066</b>	<b>7,125,600</b>	<b>764,007</b>	<b>1,207,172</b>	<b>890,410</b>	<b>6,751,540</b>
6,966	83,092	315,192	2,843,168	243,073	360,816	294,967	2,212,436
7,131	90,319	293,912	2,473,150	348,578	540,165	390,038	2,918,226
1,622	10,623	59,758	520,749	82,563	138,628	71,864	577,271
789	9,746	40,854	368,624	23,841	39,985	33,687	251,072
644	9,877	29,927	255,371	26,369	48,177	37,603	276,983
120	1,437	6,755	62,299	4,119	7,117	5,922	43,204
1,290	20,638	64,667	602,239	35,464	72,284	56,330	472,346
<b>807,898</b>	<b>7,813,910</b>	<b>33,466,303</b>	<b>277,654,616</b>	<b>55,449,773</b>	<b>83,005,070</b>	<b>55,658,992</b>	<b>407,553,948</b>
353,542	3,227,163	14,987,078	122,568,329	25,110,335	36,070,561	27,022,970	194,741,769
280,098	3,083,266	11,158,174	90,846,681	20,475,307	30,154,029	19,018,783	136,335,441
131,995	884,854	5,092,564	44,476,481	8,174,214	13,826,875	7,166,133	57,385,654
5,498	53,563	305,134	2,512,759	277,036	425,019	395,517	2,838,789
11,779	185,684	614,189	5,156,124	484,909	829,915	707,429	5,221,918
1,801	18,058	100,150	886,304	79,910	124,665	120,953	868,470
23,185	361,322	1,209,013	11,207,938	848,062	1,574,006	1,227,208	10,161,906
<b>2,395,515</b>	<b>22,558,711</b>	<b>103,048,379</b>	<b>860,593,466</b>	<b>170,704,636</b>	<b>256,100,057</b>	<b>171,874,902</b>	<b>1,259,473,858</b>
997,575	8,948,824	44,859,469	370,801,002	74,445,690	106,092,123	79,074,423	570,370,266
832,431	8,547,931	32,449,118	264,228,817	62,342,703	92,867,345	58,687,592	420,683,197
369,635	2,543,044	14,900,699	130,169,102	25,044,437	42,003,327	21,828,948	174,806,332
58,407	621,993	3,285,568	27,534,232	2,745,170	4,383,731	3,757,354	27,007,393
44,258	638,568	2,441,499	20,595,492	2,326,477	3,915,722	3,120,254	22,692,480
12,786	147,316	710,826	6,291,813	545,177	886,089	777,160	5,593,110
80,423	1,111,035	4,401,201	40,973,008	3,254,982	5,951,720	4,629,171	38,321,080

第7表(続) 管掌別診療報酬

管 掌 別		総 計		医 計			
				件 数	金 額	件 数	日 数
計		件 30	千円 △ 28,126	件 7	日 18	千点 △ 2,718	千円 △ 26,346
老人保健	7割(再)	1	△ 1,482	—	—	△ 168	△ 1,485
	9割(再)	29	△ 26,645	7	18	△ 2,551	△ 24,861
自 衛 官 等		865,144	10,244,930	447,162	735,961	910,607	7,070,595
生 活 保 護		42,000,744	1,626,484,475	23,945,531	93,170,742	125,403,403	1,235,871,183
戦 傷 病 者		454	31,001	443	1,769	2,902	29,018
自 立 支 援	更生医療	845,135	126,848,021	527,878	5,519,961	18,002,975	116,085,185
	育成医療	119,180	2,933,615	59,335	354,382	3,744,693	2,650,711
	精神通院医療	13,026,874	143,815,938	7,430,610	17,248,535	13,696,638	85,373,366
	療養介護医療	4,632	724,005	4,632	139,838	383,988	698,963
児 童 福 祉	療育給付	12	1,216	12	161	366	1,070
	障害児施設医療	81,767	6,389,554	81,748	1,822,875	3,700,195	5,884,590
原 爆 医 療	認定医療	18,392	924,579	14,426	28,614	78,931	789,312
	一般医療	541,398	7,369,377	302,950	861,703	998,250	5,375,438
精 神 保 健	措置患者	12,587	4,316,291	12,361	245,402	484,671	3,902,256
麻 薬 取 締		—	—	—	—	—	—
母 子 保 健		56,688	6,328,745	56,683	1,068,693	8,425,917	5,812,958
中国残留邦人等		207,877	5,545,430	117,422	324,813	384,713	3,813,945
感 染 症	結核医療	121,132	401,019	77,357	195,382	67,058	300,018
	結核入院医療	9,322	2,494,844	9,216	193,980	389,557	2,240,479
	一類感染症等	—	—	—	—	—	—
	新感染症	—	—	—	—	—	—
医 療 観 察		16,491	13,038,313	13,746	258,846	1,295,329	12,953,289
肝 炎 治 療		297,186	6,229,388	144,380	493,743	1,870,405	3,556,489
老 人 被 爆		—	0	—	—	—	0
特 定 疾 患 等		3,204,677	47,717,009	1,367,949	4,243,839	19,139,883	24,389,214
小 児 慢 性		802,390	20,692,328	461,840	1,572,793	11,141,564	14,777,950
措 置 等 医 療		474,061	8,705,018	283,694	775,234	1,081,439	7,031,980
石 綿 救 済		2,917	101,988	2,058	9,076	44,859	91,852
自 治 体 医 療		55,880,455	114,384,334	30,865,695	55,179,351	47,555,356	72,236,554
戦傷病者・引揚患者(審査のみ分)		5,697	—	3,972	—	25,436	—

注1 「総計」欄の件数は、食事・生活療養費を除く数値である。

2 年度計は、審査のみ取扱分を含まない。



# 等 確 定 状 況

科 院				療 院 外			
件 数	日 数	点 数	金 額	件 数	日 数	点 数	金 額
件	日	千点	千円	件	日	千点	千円
—	△ 1	△ 1,558	△ 15,987	7	19	△ 1,161	△ 10,359
—	—	△ 74	△ 738	—	—	△ 93	△ 747
—	△ 1	△ 1,483	△ 15,249	7	19	△ 1,067	△ 9,612
10,444	99,420	453,949	3,781,532	436,718	636,541	456,658	3,289,063
1,976,330	41,305,688	86,902,122	855,979,984	21,969,201	51,865,054	38,501,281	379,891,199
54	1,310	1,900	18,995	389	459	1,002	10,024
65,479	1,008,749	3,648,375	22,527,540	462,399	4,511,212	14,354,601	93,557,645
26,546	305,068	3,689,653	2,542,726	32,789	49,314	55,041	107,985
—	—	—	—	7,430,610	17,248,535	13,696,638	85,373,366
4,632	139,838	383,989	698,965	—	—	△ 1	△ 2
12	161	366	1,070	—	—	—	—
56,290	1,656,566	3,595,502	5,757,393	25,458	166,309	104,693	127,197
781	9,866	41,161	411,614	13,645	18,748	37,770	377,697
10,375	169,197	500,532	2,826,227	292,575	692,506	497,718	2,549,211
12,361	245,402	484,671	3,902,256	—	—	—	—
—	—	—	—	—	—	—	—
56,657	1,068,661	8,425,807	5,812,737	26	32	109	221
4,073	64,120	196,840	1,953,033	113,349	260,693	187,873	1,860,912
5,897	92,448	17,356	110,970	71,460	102,934	49,703	189,049
9,203	193,958	389,537	2,240,356	13	22	20	123
—	—	—	—	—	—	—	—
—	—	—	—	—	—	—	—
7,590	221,362	1,203,756	12,037,560	6,156	37,484	91,573	915,729
5,470	59,244	238,969	308,930	138,910	434,499	1,631,436	3,247,559
—	—	—	0	—	—	—	—
129,037	2,102,278	8,925,828	7,939,250	1,238,912	2,141,561	10,214,055	16,449,964
64,273	974,572	6,177,449	5,723,390	397,567	598,221	4,964,115	9,054,559
14,180	334,113	832,148	5,074,164	269,514	441,121	249,291	1,957,817
444	5,854	29,419	57,513	1,614	3,222	15,441	34,339
365,361	3,310,946	14,073,200	16,646,059	30,500,334	51,868,405	33,482,155	55,590,496
446	—	17,123	—	3,526	—	8,313	—

第7表(続) 管掌別診療報酬

管 掌 別				歯 科 診 療				調		
				件 数	日 数	点 数	金 額	件 数	処方せん受付回数	
				件	日	千点	千円	件	回	
平成	19	年	度	106,070,066	225,146,733	132,961,433	955,072,700	252,069,563	348,332,918	
平成	20	年	度	106,008,761	219,942,419	132,999,326	946,900,327	247,594,291	334,963,123	
平成	21	年	度	107,146,845	218,142,866	132,183,657	935,077,861	259,774,635	345,486,369	
平成	22	年	度	109,904,996	219,911,081	135,573,969	956,778,984	275,839,279	368,376,828	
平成	23	年	度	112,456,519	219,372,273	137,235,272	968,464,099	287,888,417	380,428,358	
医療保険合計				計	103,747,259	202,369,424	125,156,816	889,114,774	244,536,629	314,588,360
				被保険者65歳未満	52,605,909	107,580,199	68,402,698	480,942,461	107,654,725	131,183,352
				被扶養者65歳未満 (未就学者除く)	38,327,647	71,646,782	42,450,295	298,580,469	80,596,985	101,436,125
				被扶養者(未就学者)	6,937,265	10,317,582	6,155,029	49,327,466	38,348,930	59,142,216
				被保険者65歳以上 70歳未満	2,237,574	4,820,186	3,017,796	21,226,771	5,931,772	7,334,942
				被扶養者65歳以上 70歳未満	1,407,996	3,061,816	1,920,929	13,527,261	4,341,135	5,518,533
				高齢者7割	379,750	792,286	474,997	3,341,262	1,060,569	1,337,758
				高齢者一般	1,851,118	4,150,573	2,735,071	22,169,084	6,602,513	8,635,434
全国健康 保険協会 (健康保険)				計	48,550,052	97,574,964	60,763,881	432,227,001	115,166,599	148,682,971
				被保険者65歳未満	25,480,923	53,380,713	34,043,543	239,554,600	52,325,941	64,069,488
				被扶養者65歳未満 (未就学者除く)	16,332,220	31,319,319	18,692,417	131,617,895	34,529,052	43,654,624
				被扶養者(未就学者)	3,051,118	4,714,531	2,796,244	22,414,058	16,810,189	26,239,899
				被保険者65歳以上 70歳未満	1,509,462	3,298,636	2,079,762	14,633,475	4,125,673	5,137,919
				被扶養者65歳以上 70歳未満	821,981	1,821,491	1,160,619	8,176,357	2,624,541	3,356,149
				高齢者7割	237,923	504,630	303,903	2,139,888	683,725	873,566
				高齢者一般	1,116,425	2,535,644	1,687,393	13,690,729	4,067,478	5,351,326
全国健康 保険協会 (船員保険)				計	169,987	362,057	243,577	1,769,675	440,505	564,590
				被保険者65歳未満	62,130	140,167	105,026	756,802	136,764	162,130
				被扶養者65歳未満 (未就学者除く)	84,106	172,472	105,923	762,841	196,065	248,975
				被扶養者(未就学者)	10,540	17,920	9,881	79,516	54,185	83,893
				被保険者65歳以上 70歳未満	4,567	10,990	8,177	58,473	13,927	17,029
				被扶養者65歳以上 70歳未満	3,744	8,628	5,577	39,837	15,843	20,668
				高齢者7割	754	1,877	1,373	9,808	2,397	2,950
				高齢者一般	4,146	10,003	7,620	62,397	21,324	28,945
共済組合				計	12,866,907	24,098,951	14,555,212	103,294,286	30,872,029	39,763,755
				被保険者65歳未満	6,276,844	12,354,304	7,609,701	53,474,237	13,534,151	16,506,860
				被扶養者65歳未満 (未就学者除く)	5,341,123	9,736,231	5,730,522	40,294,229	11,101,837	13,915,577
				被扶養者(未就学者)	943,450	1,348,110	791,225	6,340,488	5,246,336	8,075,330
				被保険者65歳以上 70歳未満	67,548	136,872	84,474	594,713	157,537	190,838
				被扶養者65歳以上 70歳未満	92,394	200,132	126,390	889,470	285,476	362,811
				高齢者7割	18,863	38,162	23,182	162,988	46,317	56,583
				高齢者一般	126,685	285,140	189,718	1,538,161	500,375	655,756
健保組合				計	42,160,313	80,333,452	49,594,146	351,823,812	98,057,496	125,577,044
				被保険者65歳未満	20,786,012	41,705,015	26,644,427	187,156,822	41,657,869	50,444,874
				被扶養者65歳未満 (未就学者除く)	16,570,198	30,418,760	17,921,433	125,905,503	34,770,031	43,616,949
				被扶養者(未就学者)	2,932,157	4,237,021	2,557,680	20,493,404	16,238,220	24,743,094
				被保険者65歳以上 70歳未満	655,997	1,373,688	845,383	5,940,110	1,634,635	1,989,156
				被扶養者65歳以上 70歳未満	489,877	1,031,565	628,342	4,421,597	1,415,275	1,778,905
				高齢者7割	122,210	247,617	146,541	1,028,579	328,130	404,659
				高齢者一般	603,862	1,319,786	850,341	6,877,797	2,013,336	2,599,407

# 等 確 定 状 況

劑		食 事 ・ 生 活 療 養 費				訪 問 看 護 療 養 費			
点 数	金 額	件 数	回 数	基 準 額	金 額	件 数	日 数	看 護 費 用	金 額
千点	千円	件	回	千円	千円	件	日	千円	千円
224,087,134	1,631,864,943	10,206,338	397,033,229	265,431,419	189,124,310	369,033	2,401,963	23,026,814	16,025,242
214,554,347	1,516,843,593	8,432,719	304,298,523	202,883,810	151,678,250	347,797	2,201,683	22,179,560	15,675,558
231,961,464	1,616,016,330	8,208,843	291,162,383	194,265,417	146,739,166	388,320	2,439,641	24,808,998	17,553,618
245,900,663	1,702,816,427	8,251,482	288,294,895	192,522,173	145,890,210	440,535	2,784,141	28,714,451	20,351,633
267,319,105	1,844,972,796	8,167,824	281,855,412	188,308,066	143,291,520	492,243	3,092,977	31,976,851	22,745,499
<b>204,360,589</b>	<b>1,474,540,460</b>	<b>5,888,173</b>	<b>152,793,584</b>	<b>101,139,808</b>	<b>61,699,791</b>	<b>190,881</b>	<b>1,217,199</b>	<b>12,851,742</b>	<b>9,335,668</b>
97,268,734	687,597,111	2,523,544	58,842,350	39,054,299	23,917,412	25,423	176,404	1,847,232	1,300,309
64,917,397	461,177,857	1,964,676	59,327,805	38,931,548	23,668,799	115,770	719,220	7,505,708	5,269,037
20,084,217	160,905,705	719,154	11,304,959	7,271,239	4,342,735	29,909	175,502	1,980,126	1,584,639
7,058,616	49,764,503	209,398	5,631,925	3,831,528	2,367,414	3,656	26,391	281,524	197,191
5,097,989	35,990,028	153,716	6,168,485	4,194,149	2,574,369	6,195	45,814	472,638	332,793
1,394,734	9,857,754	42,203	1,182,937	807,793	497,274	1,235	9,439	97,267	71,140
8,538,902	69,247,503	275,482	10,335,123	7,049,252	4,331,788	8,693	64,429	667,248	580,558
<b>99,871,206</b>	<b>721,542,815</b>	<b>3,066,928</b>	<b>83,914,699</b>	<b>55,707,628</b>	<b>34,085,475</b>	<b>93,848</b>	<b>613,465</b>	<b>6,445,104</b>	<b>4,673,364</b>
47,588,972	336,542,815	1,297,642	31,324,862	20,815,852	12,771,709	12,470	85,932	897,689	631,727
29,052,265	206,925,929	980,118	31,928,369	21,011,425	12,829,588	57,386	367,052	3,810,837	2,675,787
8,900,059	71,324,034	338,187	5,248,020	3,376,159	2,018,464	12,492	75,005	847,351	678,073
4,938,857	34,835,876	148,009	4,040,827	2,750,599	1,700,081	2,287	17,500	186,639	131,361
3,146,913	22,228,117	99,448	4,025,378	2,738,304	1,682,930	3,543	27,001	280,120	197,799
925,088	6,546,562	28,187	789,999	540,168	332,513	742	5,388	55,920	40,738
5,319,052	43,139,483	175,337	6,557,244	4,475,120	2,750,190	4,928	35,587	366,548	317,879
<b>435,252</b>	<b>3,216,426</b>	<b>16,596</b>	<b>539,798</b>	<b>358,836</b>	<b>244,431</b>	<b>434</b>	<b>2,536</b>	<b>26,141</b>	<b>19,196</b>
160,455	1,181,221	6,166	186,125	123,990	94,887	36	181	2,114	1,756
174,910	1,264,457	6,532	226,660	149,508	92,761	338	1,967	20,185	14,267
28,030	225,281	1,216	19,561	12,619	7,606	12	33	353	283
19,159	139,961	710	23,238	15,658	11,715	—	—	—	—
19,976	142,601	626	26,159	17,958	11,305	11	62	652	456
3,281	23,511	111	3,655	2,485	1,823	—	—	—	—
29,441	239,394	1,235	54,400	36,619	24,335	37	293	2,836	2,434
<b>25,191,900</b>	<b>181,573,057</b>	<b>707,063</b>	<b>17,742,726</b>	<b>11,688,146</b>	<b>7,091,575</b>	<b>24,255</b>	<b>154,413</b>	<b>1,633,015</b>	<b>1,186,571</b>
12,493,956	88,284,497	316,290	7,287,978	4,818,731	2,934,491	3,456	25,334	265,769	186,838
8,682,984	61,642,981	251,488	7,347,850	4,811,278	2,910,407	15,083	91,917	961,186	674,621
2,768,265	22,174,710	98,833	1,519,587	978,269	584,504	4,253	25,836	287,367	230,078
190,047	1,337,490	5,230	123,849	84,219	52,014	83	506	5,412	3,714
344,968	2,435,449	11,254	481,895	328,184	201,898	556	4,294	44,446	31,120
60,418	426,446	1,723	41,387	27,933	17,076	14	128	1,733	1,213
651,260	5,271,484	22,245	940,180	639,533	391,185	810	6,398	67,102	58,987
<b>78,862,231</b>	<b>568,208,161</b>	<b>2,097,586</b>	<b>50,596,361</b>	<b>33,385,198</b>	<b>20,278,310</b>	<b>72,344</b>	<b>446,785</b>	<b>4,747,482</b>	<b>3,456,537</b>
37,025,350	261,588,578	903,446	20,043,385	13,295,726	8,116,326	9,461	64,957	681,660	479,988
27,007,237	191,344,490	726,538	19,824,926	12,959,337	7,836,043	42,963	258,284	2,713,500	1,904,362
8,387,864	67,181,680	280,918	4,517,791	2,904,193	1,732,160	13,152	74,628	845,054	676,206
1,910,554	13,451,176	55,449	1,444,011	981,051	603,604	1,286	8,385	89,472	62,117
1,586,132	11,183,861	42,388	1,635,053	1,109,704	678,237	2,085	14,457	147,420	103,418
405,946	2,861,236	12,182	347,896	237,208	145,862	479	3,923	39,615	29,189
2,539,149	20,597,142	76,665	2,783,299	1,897,981	1,166,078	2,918	22,151	230,761	201,258



第7表(続) 管掌別診療報酬

管 掌 別		歯 科 診 療				調	
		件 数	日 数	点 数	金 額	件 数	処方せん受付回数
老人保健	計	1	1	△0	△4	2	1
	7割(再) 9割(再)	1 —	1 —	1 △1	7 △11	— 2	— 1
自 衛 官 等		193,397	398,516	272,358	1,915,204	224,558	267,539
生 活 保 護		3,261,169	8,380,107	6,602,504	65,071,898	14,720,469	23,454,100
戦 傷 病 者		—	—	—	—	11	14
自 立 支 援	更生医療	2,434	3,730	4,929	11,055	314,594	1,063,123
	育成医療	54,772	73,778	148,150	248,935	4,943	6,100
	精神通院医療	174	337	180	859	5,454,846	8,572,576
	療養介護医療	—	—	—	—	—	—
児 童 福 祉	療 育 給 付	—	—	—	—	—	—
	障害児施設医療	1	1	0	1	18	18
原 爆 医 療	認 定 医 療	70	107	28	280	3,896	4,423
	一 般 医 療	43,663	94,806	69,474	300,846	194,333	295,389
精 神 保 健	措 置 患 者	226	566	318	2,843	—	—
麻 薬 取 締		—	—	—	—	—	—
母 子 保 健		1	1	△52	△83	4	4
中国残留邦人等		14,047	36,556	28,896	287,542	76,272	111,161
感 染 症	結 核 医 療	6	48	5	51	43,769	53,295
	結核入院医療	99	276	157	1,261	7	12
	一類感染症等	—	—	—	—	—	—
	新感染症	—	—	—	—	—	—
医 療 観 察		—	—	—	—	1,942	5,224
肝 炎 治 療		13	27	9	13	152,793	210,183
老 人 被 爆		—	—	—	—	—	—
特 定 疾 患 等		4,433	10,294	13,703	22,924	1,786,349	2,096,734
小 児 慢 性		2,126	3,220	2,231	5,149	318,021	369,413
措 置 等 医 療		39,560	70,047	43,903	351,652	150,745	212,205
石 綿 救 済		—	—	—	—	827	1,238
自 治 体 医 療		5,093,068	7,930,431	4,891,663	11,128,900	19,903,389	29,117,246
戦傷病者・引揚患者(審査のみ分)		8	—	5	—	1,661	—

# 等 確 定 状 況

剤		食 事 ・ 生 活 療 養 費				訪 問 看 護 療 養 費			
点 数	金 額	件 数	回 数	基 準 額	金 額	件 数	日 数	看 護 費 用	金 額
千点	千円	件	回	千円	千円	件	日	千円	千円
4	40	—	△3	△2,472	△2,471	20	80	728	655
—	—	—	—	△4	△4	—	—	—	—
4	40	—	△3	△2,468	△2,468	20	80	728	655
165,193	1,164,503	9,954	234,353	153,918	93,309	27	171	1,885	1,319
24,558,069	243,739,415	1,893,713	112,826,051	76,354,359	76,026,665	73,575	576,787	5,809,351	5,775,314
13	130	37	2,818	1,852	1,852	—	—	—	—
2,310,739	9,880,604	21,107	1,214,503	860,221	857,547	229	2,072	19,889	13,631
9,967	23,015	442	11,807	7,750	7,652	130	676	7,707	3,302
10,132,402	52,664,715	—	—	—	—	141,244	666,144	6,622,129	5,776,999
—	—	760	65,775	44,946	25,042	—	—	—	—
—	—	12	461	303	146	—	—	—	—
19	162	25,311	1,846,378	1,204,516	504,800	—	—	—	—
12,054	120,536	689	21,616	14,451	14,451	—	—	—	—
276,330	1,430,089	9,988	443,586	304,882	232,600	452	3,692	38,763	30,405
—	—	11,530	716,184	474,856	411,191	—	—	—	—
—	—	—	—	—	—	—	—	—	—
2	9	45,813	1,940,503	1,248,908	515,862	—	—	—	—
133,014	1,323,248	3,861	165,532	113,583	113,311	136	756	7,384	7,384
25,682	100,963	△1	△47	△43	△13	—	—	—	—
6	28	8,955	550,850	369,172	253,076	—	—	—	—
—	—	—	—	—	—	—	—	—	—
—	—	—	—	—	—	—	—	—	—
5,398	53,977	1	37	24	24	803	3,063	31,022	31,022
1,141,667	2,672,830	16	367	204	56	—	—	—	—
—	—	—	—	—	—	—	—	—	—
8,375,832	20,900,922	117,584	5,019,601	3,396,473	1,299,978	45,946	382,565	3,996,154	1,103,971
2,447,347	4,990,224	55,136	2,020,336	1,329,373	542,052	20,403	131,557	1,454,717	376,953
115,827	896,705	13,177	880,178	570,294	422,546	62	336	3,320	2,135
1,920	5,659	397	12,871	8,568	3,807	32	217	2,358	670
13,247,031	30,464,562	61,169	1,088,071	712,120	268,246	18,303	107,662	1,129,703	286,072
1,944	—	377	—	19,106	—	56	—	4,069	—

第 8 表 支部別管掌別診療報酬等

支 部 別	総 計		医 療 保 険 合 計		全国健康保険協会 (健康保険)	
	件 数	金 額	件 数	金 額	件 数	金 額
平成 23 年度	907,943,570 <sup>件</sup>	10,370,900,730 <sup>千円</sup>	789,348,328 <sup>件</sup>	8,215,207,439 <sup>千円</sup>	374,543,667 <sup>件</sup>	4,153,892,374 <sup>千円</sup>
北海道	36,642,993	545,055,289	31,463,529	381,490,399	18,624,445	236,783,479
青森	9,055,310	108,423,973	7,966,139	81,223,600	4,926,563	52,346,714
岩手	8,063,187	93,094,408	7,630,160	79,772,916	4,540,297	49,657,295
宮城	15,777,550	180,754,820	14,926,324	158,180,008	7,557,019	84,402,103
秋田	8,178,818	87,318,310	6,741,802	70,971,577	4,151,684	45,339,077
山形	7,649,460	79,361,123	7,395,446	72,138,677	4,519,355	45,675,337
福島	12,636,674	139,926,407	11,786,040	121,954,293	6,790,518	73,401,475
茨城	20,524,212	197,108,705	16,590,198	162,266,616	6,875,397	69,958,057
栃木	14,127,817	152,337,017	12,205,912	127,457,756	5,585,967	60,698,523
群馬	12,116,125	140,210,978	11,654,286	124,445,462	5,960,736	67,046,347
埼玉県	48,681,258	460,524,120	40,591,036	374,174,289	14,125,971	138,837,636
千葉県	38,089,632	418,244,468	35,942,095	345,674,891	11,146,930	116,214,361
東京都	123,793,444	1,257,195,539	94,973,044	951,807,000	27,784,931	297,812,238
神奈川県	62,620,342	659,782,221	58,176,221	534,456,046	16,711,963	165,357,010
新潟	18,129,224	171,273,150	14,889,730	149,807,917	8,929,162	92,663,996
富山	6,418,046	75,529,745	6,264,527	69,919,766	3,854,628	44,692,062
石川	6,924,227	93,476,867	6,529,503	82,749,679	4,019,187	53,076,733
福井	4,377,848	57,886,112	4,216,575	53,360,459	2,607,145	35,039,717
山梨	6,721,349	60,612,729	5,126,402	49,938,646	2,757,108	28,025,440
長野	12,402,137	138,359,015	11,940,786	126,484,099	6,215,689	68,517,906
岐阜	13,572,778	143,728,177	13,157,247	131,668,270	7,851,922	82,000,012
静岡県	24,259,178	261,737,503	23,298,115	233,983,751	10,401,420	109,499,996
愛知	51,528,214	571,498,477	49,165,559	498,006,037	22,138,030	237,210,476
三重	12,042,792	128,870,596	11,417,134	109,716,586	5,547,902	56,366,887
滋賀	9,157,552	100,735,885	8,754,748	90,076,041	4,095,729	44,801,355
京都	15,715,041	220,668,012	14,057,986	167,719,804	7,771,649	96,972,559
大阪	68,977,757	913,977,344	52,627,925	610,562,784	26,167,765	318,401,567
兵庫県	38,258,798	449,377,716	35,097,402	354,895,464	16,715,888	177,936,150
奈良	8,594,779	108,445,210	8,024,643	88,845,138	3,954,353	46,269,652
和歌山	6,619,975	77,078,089	5,236,920	58,767,126	3,079,839	35,718,302
鳥取	4,746,508	48,295,527	3,611,275	39,903,258	2,262,487	26,291,267
島根	4,614,957	53,044,905	4,359,394	46,719,009	2,901,003	32,140,325
岡山	15,894,579	176,889,720	12,355,785	144,023,870	7,684,057	92,928,769
広島	24,162,464	256,348,902	19,260,931	200,068,616	10,854,750	118,727,769
山口	9,673,091	112,215,942	9,077,820	93,025,453	5,086,625	54,287,077
徳島	6,087,811	70,504,255	4,641,534	52,583,357	2,968,721	34,883,688
香川	7,752,787	85,817,163	6,393,858	71,456,446	3,984,864	46,426,837
愛媛	8,543,535	111,465,468	7,939,104	89,936,876	5,059,677	59,531,899
高知	4,500,063	67,315,866	3,944,115	45,569,166	2,666,594	31,611,920
福岡	37,916,793	514,738,958	33,969,501	373,823,020	19,794,733	228,824,586
佐賀	5,930,732	67,322,347	5,615,763	56,361,614	3,649,608	38,775,314
長崎	10,144,854	119,615,036	8,300,280	86,870,262	5,123,603	55,808,443
熊本	12,117,855	145,625,175	10,864,090	116,546,848	6,815,392	76,131,772
大分	7,824,259	104,756,797	7,197,909	80,321,448	4,557,769	52,835,631
宮崎	7,163,124	87,252,359	6,594,371	68,807,446	4,415,535	47,539,590
鹿児島	10,853,154	139,496,285	9,941,769	104,163,158	6,476,687	70,471,629
沖縄	8,360,487	117,604,020	7,433,395	82,512,493	4,832,370	55,953,394

注 1 「総計」欄の件数は、食事・生活療養費を除く数値である。

2 「総計」欄の件数は、審査のみ取扱分が含まれる。

## 確定件数・金額及び対前年度比

全国健康保険協会 (船員保険)		共 済 組 合		健 保 組 合		老 人 保 健	
件 数	金 額	件 数	金 額	件 数	金 額	件 数	金 額
1,393,495 <sup>件</sup>	19,126,867 <sup>千円</sup>	100,020,862 <sup>件</sup>	978,354,053 <sup>千円</sup>	313,390,304 <sup>件</sup>	3,063,834,145 <sup>千円</sup>	30 <sup>件</sup>	△ 28,126 <sup>千円</sup>
99,141	1,522,708	5,560,914	61,166,355	7,179,029	82,017,858	1	135
46,507	637,216	1,546,966	14,642,458	1,446,103	13,597,212	—	—
34,320	503,174	1,285,615	12,440,863	1,769,928	17,171,584	—	—
93,147	1,457,766	2,238,754	22,027,538	5,037,404	50,292,602	—	—
7,987	100,980	1,095,000	10,801,588	1,487,131	14,729,931	—	—
7,130	84,444	1,169,273	10,436,601	1,699,688	15,942,294	—	△ 162
16,069	232,520	1,545,099	14,554,744	3,434,354	33,765,554	—	—
10,665	136,962	2,179,421	20,219,705	7,524,715	71,951,892	—	—
984	7,177	1,395,657	14,005,877	5,223,304	52,746,179	—	—
913	10,240	1,376,878	13,706,756	4,315,759	43,682,119	—	—
4,193	47,039	4,857,025	42,337,437	21,603,847	192,952,177	—	—
48,570	582,183	4,451,107	41,189,143	20,295,488	187,689,203	—	108
18,396	207,994	10,001,282	98,344,308	57,168,435	555,442,459	△ 1	411
40,566	425,241	6,072,008	53,304,187	35,351,684	315,369,608	13	247
14,332	175,524	1,889,882	17,707,858	4,056,354	39,260,539	△ 4	△ 123
3,682	42,425	688,974	7,124,768	1,717,243	18,060,510	—	—
17,263	272,107	887,633	10,442,218	1,605,420	18,958,621	—	4
7,039	107,704	542,867	6,129,547	1,059,524	12,083,491	—	—
335	2,027	726,353	6,694,106	1,642,606	15,217,073	—	△ 0
432	5,018	1,482,543	14,774,677	4,242,122	43,186,498	—	6
953	5,871	1,633,779	14,962,692	3,670,593	34,699,696	—	—
32,336	394,144	2,346,825	21,809,322	10,517,534	102,280,289	—	△ 6
19,066	204,592	4,887,484	46,467,980	22,120,979	214,122,989	—	△ 12,692
31,686	416,568	1,408,703	12,590,515	4,428,843	40,342,616	—	△ 1,712
399	7,527	1,059,503	10,238,475	3,599,117	35,028,684	—	—
4,100	48,630	2,113,356	23,089,767	4,168,881	47,608,848	—	—
20,283	313,103	5,638,288	62,029,320	20,801,589	229,818,793	△ 1	△ 973
58,822	696,852	4,204,819	39,889,484	14,117,873	136,372,978	—	△ 103
1,563	37,638	1,244,841	13,207,798	2,823,886	29,330,049	—	—
10,471	135,361	877,264	9,054,426	1,269,346	13,859,037	—	—
14,358	227,205	634,205	6,170,108	700,225	7,214,679	—	—
26,691	348,291	745,012	7,308,872	686,688	6,921,520	—	△ 90
15,467	243,101	1,530,325	16,252,178	3,125,936	34,599,823	—	△ 8,988
46,172	602,764	2,445,701	23,106,233	5,914,308	57,631,849	23	367
67,527	928,401	1,301,779	12,117,022	2,621,889	25,692,953	—	△ 10
24,371	317,401	766,567	8,095,515	881,875	9,286,753	—	△ 1,415
23,837	302,562	857,682	8,656,128	1,527,475	16,070,919	—	—
60,954	814,016	1,134,273	11,598,120	1,684,200	17,992,841	—	—
31,849	644,211	726,692	7,706,569	518,980	5,606,465	—	△ 2,592
67,667	981,534	4,178,522	42,513,218	9,928,579	101,503,682	—	17
14,897	170,005	879,277	7,773,041	1,071,981	9,643,254	—	—
126,330	1,730,184	1,490,531	13,901,261	1,559,816	15,430,373	—	—
46,051	602,259	1,793,115	17,654,956	2,209,532	22,157,861	△ 1	△ 485
38,346	548,608	1,034,925	10,570,517	1,566,869	16,366,693	—	—
48,649	647,066	1,052,321	9,801,437	1,077,866	10,819,352	—	—
64,409	903,932	1,698,230	16,058,278	1,702,443	16,729,319	—	—
24,570	294,591	1,343,592	13,680,084	1,232,863	12,584,424	—	△ 70

第 8 表 (続) 支部別管掌別診療報酬等

支 部 別	自 衛 官 等		生 活 保 護		戦 傷 病 者	
	件 数	金 額	件 数	金 額	件 数	金 額
平成 23 年度	865,144 <sup>件</sup>	10,244,930 <sup>千円</sup>	42,000,744 <sup>件</sup>	1,626,484,475 <sup>千円</sup>	454 <sup>件</sup>	31,001 <sup>千円</sup>
北海道	150,312	2,048,413	3,501,863	133,577,304	6	26
北 青	45,454	531,925	649,971	21,209,217	—	—
岩 手	11,475	115,394	266,757	10,031,016	24	166
宮 城	24,710	297,956	535,076	17,085,414	3	624
秋 田	8,423	88,103	303,348	11,443,944	—	—
山 形	12,883	106,195	133,683	5,207,087	8	38
福 島	13,309	156,738	335,917	13,217,392	—	—
茨 城	20,085	209,045	463,180	23,255,851	1	4
栃 木	8,650	96,327	340,329	17,353,182	9	5,904
群 馬	7,559	90,318	255,761	11,674,092	8	11
埼 玉	40,154	361,152	1,515,148	60,187,501	3	9
千 葉	37,720	367,112	1,306,600	57,030,436	—	—
東 京	38,195	409,896	5,789,028	209,513,986	24	1,766
神 奈 川	44,971	415,247	2,981,114	98,494,058	28	70
新 潟	9,513	92,275	344,888	11,903,418	2	22
富 山	1,052	14,941	56,024	3,339,181	—	—
石 川	9,716	127,677	123,986	7,054,328	5	31
福 井	1,026	21,913	57,392	3,242,478	—	—
山 梨	2,502	37,032	106,370	5,777,864	—	—
長 野	3,507	37,416	179,734	7,466,022	12	5,065
岐 阜	6,254	78,219	218,244	9,345,946	—	—
静 岡	27,809	282,361	494,001	20,465,715	27	1,450
愛 知	24,761	262,728	1,317,906	56,379,955	14	72
三 重	8,832	87,998	325,457	14,404,666	16	981
滋 賀	4,478	57,420	206,010	7,954,964	—	—
京 都	16,643	195,593	1,102,918	41,834,704	29	1,954
大 阪	8,803	118,017	6,431,168	243,611,837	12	69
兵 庫	15,081	175,866	2,286,950	77,844,797	22	2,248
奈 良	1,559	21,495	406,006	15,168,969	—	—
和 歌 山	1,608	19,883	311,082	13,195,178	2	9
鳥 取	8,032	112,694	130,577	4,930,251	12	4,671
島 根	2,078	34,170	99,698	4,592,279	8	1,123
岡 山	4,733	48,973	490,974	20,582,489	—	—
広 島	28,998	407,970	952,710	34,009,863	22	45
山 口	20,913	237,047	368,322	15,101,003	12	83
徳 島	5,455	71,455	287,096	13,301,375	3	16
香 川	5,992	85,981	239,811	9,786,565	—	—
愛 媛	2,567	32,366	416,593	17,435,418	19	947
高 知	3,168	52,841	426,869	18,360,894	6	7
福 岡	40,151	551,974	2,973,143	118,703,979	41	552
佐 賀	6,481	69,337	182,161	7,854,551	26	664
長 崎	39,004	444,273	606,131	23,358,406	3	768
熊 本	19,361	284,647	493,800	21,217,387	14	590
大 分	10,338	154,644	424,216	19,772,289	12	25
宮 崎	17,776	189,740	377,020	14,581,158	21	989
鹿 児 島	20,953	259,608	611,230	28,988,184	—	—
沖 縄	22,100	282,551	574,482	25,637,878	—	—

## 確定件数・金額及び対前年度比

自		立		支		援	
更生医療		育成医療		精神通院医療		療養介護医療	
件数	金額	件数	金額	件数	金額	件数	金額
件	千円	件	千円	件	千円	件	千円
845,135	126,848,021	119,180	2,933,615	13,026,874	143,815,938	4,632	724,005
59,637	8,275,216	5,099	127,191	859,621	13,274,222	241	48,227
10,141	1,840,488	1,225	20,122	129,496	2,115,934	138	56,055
2,086	527,745	1,023	25,624	99,678	996,136	—	—
16,438	1,742,091	2,144	59,951	179,259	1,547,595	456	39,107
5,131	586,466	1,087	14,430	76,702	942,379	130	21,061
3,269	398,304	677	13,351	60,668	703,886	—	—
5,512	1,095,422	1,178	21,112	156,325	1,622,160	—	—
7,602	1,759,977	1,003	15,295	197,108	1,518,782	6	460
16,238	1,696,489	5,501	90,404	113,245	1,209,492	—	—
6,053	1,462,970	1,015	26,689	124,986	1,050,441	—	—
24,172	5,606,091	3,534	126,805	559,970	5,213,681	295	44,785
25,380	5,403,770	3,096	89,285	556,858	4,695,733	248	44,647
87,379	16,721,424	8,317	271,574	1,730,537	20,057,850	24	23,615
40,701	8,974,792	3,925	97,830	1,064,215	9,721,051	126	29,347
19,216	1,053,179	3,216	90,321	190,244	1,338,488	249	19,179
1,007	260,192	862	26,525	54,668	488,478	—	—
12,619	744,843	1,530	38,130	99,454	855,777	161	18,016
2,795	251,368	501	10,928	69,940	387,033	—	—
9,158	609,181	692	12,689	51,928	497,309	—	—
4,596	839,429	3,548	69,223	189,686	1,249,474	110	8,074
6,127	575,154	1,331	25,912	112,923	695,613	46	6,711
11,156	1,831,427	3,902	113,182	279,858	1,956,623	—	—
45,156	5,064,469	9,241	131,930	710,479	5,415,565	—	—
4,983	948,647	2,151	59,170	207,611	1,754,521	218	16,504
6,688	753,944	1,488	38,905	131,820	791,576	—	—
33,485	3,962,957	4,131	94,279	310,604	3,839,810	113	30,328
68,403	14,479,028	11,594	317,575	1,247,012	16,171,342	131	29,331
35,093	5,987,367	4,618	79,026	593,658	5,759,844	150	18,122
8,313	1,432,914	1,396	38,024	96,263	982,715	37	2,826
7,007	1,234,275	610	9,460	56,257	590,879	—	—
6,921	458,723	669	12,386	74,097	600,892	12	557
4,935	310,438	371	5,132	103,850	663,623	200	15,788
18,298	1,720,174	2,401	80,561	195,601	1,995,979	30	2,534
18,682	2,958,717	2,298	43,331	357,521	5,488,258	404	45,839
9,760	1,110,627	1,117	21,290	126,172	1,345,252	—	—
4,042	945,769	881	24,196	57,459	804,773	158	34,630
7,079	868,510	894	21,983	62,207	757,123	44	3,315
8,901	1,355,553	1,383	30,936	120,954	1,568,347	—	—
9,610	1,391,372	345	3,920	83,039	1,260,242	—	—
68,393	8,254,926	4,999	253,512	582,971	7,487,976	293	46,050
9,962	640,735	621	13,729	70,980	847,639	—	—
16,976	1,767,699	2,061	22,745	111,102	1,662,093	24	1,715
21,937	2,107,052	2,331	62,329	169,311	2,037,751	116	19,790
8,497	1,497,242	878	7,948	123,988	1,750,820	176	71,040
13,056	1,194,236	1,181	17,652	103,624	1,469,243	57	4,743
10,211	1,581,920	4,205	66,259	132,675	2,294,127	128	9,237
22,334	2,564,709	2,910	90,764	240,250	4,337,415	111	12,371



第 8 表 (続) 支部別管掌別診療報酬等

支 部 別	児 童 福 祉				原 爆 医 療			
	療 育 給 付		障 害 児 施 設 医 療		認 定 医 療		一 般 医 療	
	件 数	金 額	件 数	金 額	件 数	金 額	件 数	金 額
平成 23 年度	12 <sup>件</sup>	1,216 <sup>千円</sup>	81,767 <sup>件</sup>	6,389,554 <sup>千円</sup>	18,392 <sup>件</sup>	924,579 <sup>千円</sup>	541,398 <sup>件</sup>	7,369,377 <sup>千円</sup>
北海道	—	—	3,743	475,863	13	305	1,056	10,721
青森	—	—	1,406	136,207	—	—	65	496
岩手	—	—	1,303	128,897	5	63	4	15
宮城	—	—	1,213	109,222	24	118	642	6,893
秋田	—	—	1,268	123,190	9	1,326	67	1,130
山形	—	—	990	78,188	1	5	132	962
福島	—	—	851	56,947	—	—	163	1,102
茨城	—	—	916	82,617	33	1,014	791	4,778
栃木	—	—	1,599	185,714	6	29	616	3,617
群馬	—	—	1,281	112,042	61	2,009	236	819
埼玉県	—	—	2,455	193,068	—	—	5,231	50,653
千葉県	—	—	2,127	145,741	94	5,157	7,076	58,078
東京都	12	1,216	5,095	357,973	170	7,062	19,397	226,215
神奈川県	—	—	4,082	160,080	296	28,985	13,557	146,237
新潟県	—	—	1,169	93,038	11	166	78	1,039
富山県	—	—	2,079	105,673	—	—	143	1,511
石川県	—	—	1,984	153,912	16	653	176	4,243
福井県	—	—	1,096	70,496	—	—	87	558
山梨県	—	—	471	43,852	13	758	243	8,983
長野県	—	—	2,234	185,387	—	—	341	7,175
岐阜県	—	—	1,662	60,529	50	2,320	964	17,627
静岡県	—	—	1,560	163,792	27	4,197	1,788	14,876
愛知県	—	—	2,924	112,446	80	6,442	6,902	102,967
三重県	—	—	792	70,442	36	710	1,232	11,642
滋賀県	—	—	919	82,817	—	—	867	12,423
京都府	—	—	1,752	165,030	—	—	4,354	63,309
大阪府	—	—	6,465	268,723	134	1,919	25,397	427,154
兵庫県	—	—	4,990	254,173	175	4,727	11,807	162,118
奈良県	—	—	1,000	146,952	—	—	1,734	17,358
和歌山県	—	—	1,126	73,000	—	—	790	11,191
鳥取県	—	—	935	48,851	4	206	582	4,801
島根県	—	—	757	64,128	13	1,128	685	7,664
岡山県	—	—	956	83,007	45	5,819	4,809	71,463
広島県	—	—	2,553	207,041	10,983	569,745	223,511	2,861,747
山口県	—	—	729	92,559	488	32,904	7,045	95,960
徳島県	—	—	834	83,860	—	—	378	8,564
香川県	—	—	952	118,329	46	2,904	1,013	19,660
愛媛県	—	—	917	77,188	22	2,754	1,834	16,722
高知県	—	—	546	41,170	—	—	197	643
福岡県	—	—	3,050	273,770	194	8,591	26,886	470,731
佐賀県	—	—	1,329	122,831	16	1,535	3,164	61,832
長崎県	—	—	1,038	101,814	5,205	225,984	157,774	2,234,955
熊本県	—	—	1,777	160,138	62	2,208	2,813	27,998
大宮	—	—	1,394	80,872	24	1,775	1,780	36,827
分崎	—	—	585	69,068	12	324	824	21,386
鹿嶋	—	—	1,090	153,189	24	735	1,635	34,857
沖繩	—	—	1,773	215,725	—	—	532	17,674

## 確定件数・金額及び対前年度比

精神保健 措置患者		麻薬取締		母子保健		中国残留邦人等	
件数	金額	件数	金額	件数	金額	件数	金額
件	千円	件	千円	件	千円	件	千円
12,587	4,316,291	—	—	56,688	6,328,745	207,877	5,545,430
343	134,345	—	—	2,278	268,082	6,114	145,701
78	26,313	—	—	504	55,884	1,199	31,326
43	15,264	—	—	607	55,411	773	14,340
37	13,588	—	—	1,022	108,566	3,080	66,509
23	6,484	—	—	558	69,074	572	17,265
76	27,589	—	—	332	31,327	2,182	50,752
121	33,910	—	—	658	67,823	1,994	60,354
328	91,569	—	—	817	93,858	1,210	26,922
416	138,218	—	—	1,022	117,953	1,718	50,029
101	35,008	—	—	989	96,408	2,326	73,898
453	159,609	—	—	3,165	343,740	9,447	281,329
351	93,489	—	—	2,214	228,639	8,285	204,772
3,589	1,142,347	—	—	6,221	731,242	61,095	1,445,028
788	208,803	—	—	3,537	389,495	18,236	414,101
91	20,876	—	—	1,049	115,118	1,626	41,431
67	22,299	—	—	405	38,098	87	1,712
81	32,280	—	—	558	51,583	511	28,108
24	5,481	—	—	366	33,585	226	11,002
78	30,836	—	—	271	28,194	1,244	36,023
339	102,173	—	—	1,042	96,163	6,982	211,171
43	17,265	—	—	814	80,794	2,100	41,035
173	48,859	—	—	1,588	131,227	1,293	32,248
419	151,995	—	—	2,905	301,882	9,212	263,645
143	47,926	—	—	720	77,008	414	13,481
77	10,793	—	—	637	54,949	764	29,741
181	72,073	—	—	1,488	187,518	5,569	227,937
889	386,303	—	—	3,989	547,552	23,441	720,092
185	63,664	—	—	1,826	209,924	6,055	152,194
63	25,551	—	—	635	62,991	725	20,864
30	9,388	—	—	295	33,188	272	6,030
41	11,557	—	—	205	20,043	205	7,281
121	39,369	—	—	350	34,883	133	4,896
105	25,179	—	—	1,361	136,228	1,474	46,054
507	252,618	—	—	1,487	165,369	6,108	149,595
48	17,113	—	—	981	89,460	820	25,178
83	33,925	—	—	232	21,524	137	3,960
75	19,574	—	—	419	40,500	892	33,933
58	21,300	—	—	591	69,955	473	11,108
56	21,800	—	—	309	47,551	2,626	79,452
870	355,966	—	—	2,388	307,662	6,942	215,566
125	38,066	—	—	362	41,443	490	18,109
168	61,213	—	—	634	79,751	2,530	50,300
276	111,462	—	—	1,297	138,930	1,919	57,289
104	25,417	—	—	680	76,933	1,015	34,638
22	6,251	—	—	629	60,491	399	20,546
79	22,365	—	—	1,360	161,173	2,392	60,298
219	78,819	—	—	891	129,573	570	8,188



第 8 表 (続) 支部別管掌別診療報酬等

支 部 別	感 染 症							
	結 核 医 療		結 核 入 院 医 療		一 類 感 染 症 等		新 感 染 症	
	件 数	金 額	件 数	金 額	件 数	金 額	件 数	金 額
平成 23 年度	121,132 <sup>件</sup>	401,019 <sup>千円</sup>	9,322 <sup>件</sup>	2,494,844 <sup>千円</sup>	— <sup>件</sup>	— <sup>千円</sup>	— <sup>件</sup>	— <sup>千円</sup>
北海道	2,923	8,066	170	56,996	—	—	—	—
青森	1,731	2,388	76	15,446	—	—	—	—
岩手	675	1,141	22	4,717	—	—	—	—
宮城	832	4,294	56	15,341	—	—	—	—
秋田	764	1,329	49	8,591	—	—	—	—
山形	684	904	18	5,024	—	—	—	—
福島	983	2,756	54	5,166	—	—	—	—
茨城	2,703	4,735	125	25,791	—	—	—	—
栃木	1,107	2,398	115	27,084	—	—	—	—
群馬	680	2,290	78	20,472	—	—	—	—
埼玉県	5,132	13,166	432	101,699	—	—	—	—
千葉県	5,670	22,841	502	140,703	—	—	—	—
東京都	22,779	93,000	1,715	518,103	—	—	—	—
神奈川県	8,973	28,752	647	157,925	—	—	—	—
新潟	1,215	2,261	74	14,433	—	—	—	—
富山	565	1,322	41	6,676	—	—	—	—
石川	851	1,804	37	7,533	—	—	—	—
福井	471	739	29	5,665	—	—	—	—
山梨	493	915	39	8,563	—	—	—	—
長野	1,396	2,195	71	21,063	—	—	—	—
岐阜	1,499	2,790	100	12,493	—	—	—	—
静岡県	2,236	5,121	156	34,300	—	—	—	—
愛知県	6,840	23,997	634	172,602	—	—	—	—
三重	1,145	3,952	91	17,875	—	—	—	—
滋賀	933	1,578	46	5,743	—	—	—	—
京都	2,271	5,655	151	41,749	—	—	—	—
大阪	15,929	75,021	1,580	491,083	—	—	—	—
兵庫県	5,368	14,693	340	91,220	—	—	—	—
奈良	1,271	3,539	111	24,964	—	—	—	—
和歌山	1,897	9,884	145	48,518	—	—	—	—
鳥取	670	2,806	15	1,396	—	—	—	—
島根	547	1,558	33	9,319	—	—	—	—
岡山	2,013	3,906	161	40,985	—	—	—	—
広島	2,519	6,107	178	39,552	—	—	—	—
山口	782	1,707	66	15,470	—	—	—	—
徳島	580	1,122	52	9,598	—	—	—	—
香川県	629	1,365	37	10,360	—	—	—	—
愛媛	998	2,391	82	20,271	—	—	—	—
高知	622	1,233	42	8,055	—	—	—	—
福岡	4,420	13,881	388	108,769	—	—	—	—
佐賀	975	2,055	80	18,218	—	—	—	—
長崎	1,312	3,955	82	18,835	—	—	—	—
熊本	1,045	2,997	51	9,043	—	—	—	—
大宮	913	4,067	88	25,030	—	—	—	—
宮崎	791	1,678	38	8,971	—	—	—	—
鹿児島	1,016	3,479	100	25,853	—	—	—	—
沖縄	1,284	3,187	125	17,582	—	—	—	—

## 確定件数・金額及び対前年度比

医療観察		肝炎治療		老人被爆		特定疾患等	
件数	金額	件数	金額	件数	金額	件数	金額
16,491 <sup>件</sup>	13,038,313 <sup>千円</sup>	297,186 <sup>件</sup>	6,229,388 <sup>千円</sup>	— <sup>件</sup>	0 <sup>千円</sup>	3,204,677 <sup>件</sup>	47,717,009 <sup>千円</sup>
576	69,015	24,233	461,203	—	—	146,814	2,491,029
195	21,323	2,969	67,792	—	—	31,791	488,217
511	650,703	2,887	54,154	—	—	30,959	462,189
267	27,290	3,547	77,597	—	—	58,469	887,311
79	7,618	3,078	59,498	—	—	27,719	376,299
108	10,389	2,054	38,739	—	—	26,307	376,245
155	14,275	2,972	65,097	—	—	42,998	605,325
305	98,706	5,321	126,715	—	—	51,649	782,450
116	16,407	3,277	80,105	—	—	42,533	736,264
158	124,464	4,035	98,283	—	—	41,904	642,790
484	195,461	9,399	227,659	—	—	122,400	1,855,990
669	660,439	8,490	192,933	—	—	125,075	1,947,250
2,365	1,997,504	21,134	471,370	—	—	331,859	5,668,457
1,204	1,106,656	13,156	277,689	—	—	173,609	2,592,727
546	638,084	3,773	76,940	—	—	68,264	929,023
519	645,698	3,048	59,231	—	—	25,822	422,667
26	2,718	4,478	91,873	—	—	31,503	550,263
130	9,326	2,669	48,775	—	—	16,806	267,837
78	78,247	1,963	37,452	—	—	14,845	227,350
352	433,648	41	934	—	—	45,320	703,004
161	15,941	4,903	100,291	—	—	43,702	669,765
313	193,230	7,644	166,253	—	—	87,823	1,361,161
700	702,886	12,609	268,785	—	—	142,870	2,311,688
234	370,597	4,118	86,223	—	—	44,999	688,589
81	5,263	3,346	78,308	—	—	31,263	464,803
94	9,823	5,412	123,906	—	—	73,530	1,182,493
886	171,158	22,480	487,388	—	—	235,178	3,690,489
351	34,056	15,543	322,646	—	—	130,311	2,071,549
433	610,506	3,295	72,470	—	—	31,487	527,777
106	14,180	2,479	57,052	—	—	21,796	324,510
122	155,971	3,443	60,061	—	—	15,232	214,532
59	4,787	3,218	72,733	—	—	17,893	292,701
515	694,702	6,402	147,407	—	—	54,267	953,010
698	665,081	13,288	250,323	—	0	75,319	1,139,540
83	37,187	4,014	76,147	—	—	37,895	572,148
44	6,743	2,469	52,470	—	—	21,099	317,517
50	7,617	3,455	81,636	—	—	29,929	440,859
198	21,869	5,572	106,690	—	—	30,394	486,994
25	2,907	1,943	42,290	—	—	16,940	274,755
349	48,998	18,459	359,332	—	—	155,466	2,209,784
426	616,370	5,747	116,341	—	—	22,780	309,893
331	354,199	4,515	86,158	—	—	46,887	646,516
403	469,204	7,500	145,845	—	—	186,560	1,325,808
16	3,306	4,043	74,889	—	—	34,137	518,960
50	9,003	3,047	58,755	—	—	31,222	395,956
323	355,640	4,126	88,278	—	—	96,635	854,158
597	649,119	1,592	32,669	—	—	32,417	458,370

第 8 表 (続) 支部別管掌別診療報酬等

支 部 別	小 児 慢 性		措 置 等 医 療		石 綿 救 済		自 治 体 医 療	
	件 数	金 額	件 数	金 額	件 数	金 額	件 数	金 額
平成 23 年度	802,390 <sup>件</sup>	20,692,328 <sup>千円</sup>	474,061 <sup>件</sup>	8,705,018 <sup>千円</sup>	2,917 <sup>件</sup>	101,988 <sup>千円</sup>	55,880,455 <sup>件</sup>	114,384,334 <sup>千円</sup>
北海道	34,737	768,221	25,017	407,423	208	14,112	354,225	903,075
青森	10,147	182,452	4,427	49,754	6	40	198,121	348,993
岩手	9,522	184,177	4,589	54,340	—	—	—	—
宮城	18,331	409,872	5,465	73,846	70	1,627	—	—
秋田	7,522	151,713	2,873	20,812	15	75	997,572	2,405,949
山形	7,555	150,277	2,167	23,341	1	5	—	—
福島	11,833	307,275	4,634	90,798	14	336	270,806	548,124
茨城	12,038	337,938	8,322	131,509	6	265	3,160,408	6,273,806
栃木	17,495	339,323	5,362	125,698	40	947	1,362,486	2,603,677
群馬	10,599	192,954	3,912	59,144	14	413	—	—
埼玉県	34,284	872,119	19,191	333,310	102	2,425	5,734,612	10,179,580
千葉県	35,732	815,517	18,874	410,272	50	6,552	2,341	6,100
東京都	71,492	2,086,568	52,989	996,030	324	21,359	20,566,530	42,624,541
神奈川県	34,757	1,548,867	34,283	520,549	210	8,182	1,552	4,482
新潟	13,548	284,862	4,332	55,616	104	1,308	2,576,176	4,694,280
富山	5,816	163,154	1,299	12,527	5	94	—	—
石川	9,022	187,978	2,499	64,031	22	809	95,483	710,595
福井	6,254	145,345	1,413	13,126	—	—	—	—
山梨	4,624	121,293	3,106	90,008	—	—	1,396,823	3,027,533
長野	16,267	326,350	5,591	110,946	—	—	—	—
岐阜	9,563	248,707	5,003	62,516	20	277	—	—
静岡県	27,201	702,331	12,219	243,812	53	1,595	—	—
愛知県	37,744	1,238,037	26,922	521,031	137	3,821	4,134	68,188
三重	12,470	298,672	9,884	196,128	△ 2	△ 9	—	—
滋賀	9,432	259,188	3,863	56,818	34	612	—	—
京都	21,521	486,225	8,287	207,352	34	422	64,385	215,092
大阪	72,197	2,061,392	49,409	1,198,599	407	8,468	8,124,212	18,152,991
兵庫県	26,221	763,272	21,802	457,154	513	12,916	12	778
奈良	12,003	371,162	3,734	66,528	57	2,466	—	—
和歌山	4,894	128,971	4,305	115,224	42	1,348	968,242	2,428,793
鳥取	5,017	88,868	2,874	21,166	—	—	885,518	1,634,555
島根	4,759	88,726	3,386	63,380	—	—	12,372	18,163
岡山	16,270	506,338	12,105	238,546	40	1,083	2,726,058	5,490,400
広島	21,881	551,159	8,487	150,389	15	103	3,173,170	6,317,524
山口	9,502	229,330	6,258	87,349	78	2,684	—	—
徳島	3,696	108,811	2,886	51,201	—	—	1,058,614	2,040,806
香川県	7,199	168,060	2,367	29,102	13	325	995,718	1,863,017
愛媛	8,676	194,372	4,012	73,411	—	—	—	—
高知	5,297	123,188	4,177	36,841	11	128	—	—
福岡	30,373	794,338	27,091	446,869	150	2,695	—	—
佐賀	5,290	84,816	3,895	102,569	—	—	—	—
長崎	12,264	256,140	6,224	66,148	51	1,334	830,065	1,299,773
熊本	13,031	274,469	9,124	99,019	30	1,338	320,820	523,519
大宮	6,852	148,905	6,982	148,768	29	953	—	—
宮崎	12,113	232,030	5,900	102,693	—	—	—	—
鹿児島	15,577	266,787	7,504	106,194	13	787	—	—
沖縄	19,772	441,778	5,016	113,132	1	92	—	—

## 確定件数・金額及び対前年度比

戦傷病者等 (審査のみ分)	対 前 年 度 比					
	総 計		医 療 保 険		生 活 保 護	
件 数	件 数	金 額	件 数	金 額	件 数	金 額
5,697 <sup>件</sup>	102.8 <sup>%</sup>	103.1 <sup>%</sup>	101.6 <sup>%</sup>	102.4 <sup>%</sup>	106.8 <sup>%</sup>	104.9 <sup>%</sup>
234	102.1	103.1	101.6	102.3	104.8	104.5
31	102.6	101.6	101.0	100.8	105.4	103.1
84	98.6	100.2	98.4	100.0	101.8	100.7
85	98.5	101.5	98.6	102.2	99.5	96.5
27	105.8	102.5	100.1	100.8	103.9	103.9
219	101.4	102.8	101.2	102.1	107.1	112.3
157	95.5	96.6	94.9	96.7	97.8	94.3
57	102.9	102.6	100.8	101.4	108.4	105.9
25	100.6	101.9	100.4	101.2	108.5	106.0
83	102.0	102.9	101.7	102.5	109.7	104.3
159	104.4	103.6	101.6	102.1	111.9	108.6
85	101.4	102.8	101.0	102.2	109.3	104.8
131	102.1	104.0	101.5	103.1	107.3	106.3
141	101.0	102.7	100.6	101.7	107.6	106.2
114	117.4	104.8	100.5	101.7	108.1	103.6
10	101.7	101.4	101.6	101.1	105.5	103.4
6	102.4	102.0	102.2	101.6	106.6	104.9
48	103.1	100.9	102.8	100.9	107.3	99.6
6	104.3	103.6	102.7	102.9	113.2	104.0
182	102.8	103.8	102.7	103.7	107.5	101.2
22	104.3	104.5	104.1	104.1	110.4	109.6
236	102.1	102.8	101.8	102.3	111.3	106.6
66	103.6	104.0	103.3	103.5	111.0	106.4
114	102.8	101.4	102.6	101.1	105.5	102.8
58	103.0	103.5	102.8	103.4	103.5	103.8
103	102.7	103.6	102.4	103.3	104.3	104.1
117	103.5	103.5	102.3	102.7	106.8	104.3
325	102.8	103.6	102.4	103.1	106.6	105.2
14	102.5	103.1	102.3	102.4	106.0	104.4
70	102.5	103.8	101.3	102.9	106.0	106.1
50	109.2	103.4	102.3	102.3	105.4	102.7
97	103.4	104.2	103.1	104.1	107.2	106.7
176	105.6	103.6	102.9	102.9	106.9	103.7
171	103.6	103.0	101.8	102.0	107.9	106.0
186	101.6	102.5	101.4	102.0	102.5	103.3
79	103.7	103.2	102.8	103.2	103.1	101.8
108	102.8	102.6	102.5	102.2	105.1	103.7
187	103.0	103.4	102.7	102.8	107.1	105.2
120	102.5	102.6	102.1	102.3	104.5	102.3
275	102.2	103.3	101.7	102.7	106.7	104.6
59	101.5	103.0	101.3	102.6	104.1	103.8
193	105.9	102.2	101.1	101.3	105.3	101.9
188	103.5	103.9	102.5	103.2	107.6	106.0
188	101.3	102.2	100.9	101.5	105.1	103.4
386	102.0	102.7	101.6	101.8	105.9	105.7
109	102.7	103.3	102.4	103.1	104.2	103.1
116	103.6	104.7	103.1	103.1	108.4	108.3

第9表 支部別医療保険及び老人

支部別	医 療 保 険									
	被保険者 65 歳未満		被扶養者 65 歳未満 (未就学者除く)		被扶養者(未就学者)		被保険者 65 歳以上 70 歳未満		被扶養者 65 歳以上 70 歳未満	
	件数	金額	件数	金額	件数	金額	件数	金額	件数	金額
全 国	359,758,884	3,773,628,753	268,374,128	2,565,624,015	106,214,657	962,046,305	18,656,567	280,578,241	13,246,919	202,241,526
北海道	14,278,052	177,304,930	11,002,258	124,500,592	3,941,416	38,713,509	857,720	15,119,309	561,015	8,996,750
青森	3,672,458	37,582,292	2,602,939	25,704,005	1,060,272	8,437,874	149,842	2,068,577	172,686	2,262,406
岩手	3,574,389	36,763,867	2,470,976	24,976,792	961,208	8,628,133	146,675	1,954,778	161,615	2,332,527
宮城	6,889,827	74,319,836	5,076,102	50,257,332	1,898,549	16,491,036	318,507	4,703,780	267,065	3,983,678
秋田	3,149,556	32,288,291	2,129,071	20,957,285	825,073	7,370,601	122,338	1,680,071	175,575	2,726,127
山形	3,556,988	33,966,277	2,244,855	21,158,681	1,006,369	8,202,625	123,166	1,667,062	157,355	2,120,304
福島	5,539,444	57,587,369	3,824,782	37,197,591	1,566,727	13,496,231	213,174	3,039,554	214,050	3,270,094
茨城	7,426,746	74,023,510	5,706,050	51,800,117	2,134,382	17,436,954	381,476	5,006,796	335,093	4,158,461
栃木	5,560,396	57,795,636	4,171,800	40,495,957	1,666,456	16,138,221	247,811	3,523,311	201,472	2,990,473
群馬	5,075,256	54,978,340	4,182,073	40,396,647	1,613,485	14,894,223	251,714	3,815,349	200,926	3,372,247
埼玉	17,060,659	160,841,828	15,050,324	126,339,866	5,792,184	45,910,643	896,592	12,077,580	710,643	10,008,454
千葉	15,431,314	153,006,474	13,079,314	113,689,797	4,994,971	41,563,003	823,790	11,496,237	648,014	8,927,581
東京	48,924,510	490,627,916	29,120,179	263,817,206	11,016,967	101,620,919	2,401,753	36,237,437	1,179,475	17,220,583
神奈川	25,408,116	242,336,565	20,840,604	171,624,144	8,128,365	64,413,008	1,365,831	18,734,250	938,068	12,107,254
新潟	7,092,172	69,790,225	4,748,488	44,785,715	1,901,509	17,501,431	287,133	3,810,107	303,654	4,589,444
富山	3,110,711	34,817,560	1,908,354	19,946,133	823,530	7,862,466	157,539	2,462,916	92,424	1,467,559
石川	3,204,089	40,437,704	2,039,511	24,650,783	826,526	7,962,915	163,143	3,065,652	107,468	2,142,865
福井	2,077,425	25,807,201	1,272,664	15,075,846	552,659	5,419,930	100,818	1,873,230	72,067	1,598,693
山梨	2,248,948	21,741,999	1,757,324	15,573,595	736,815	6,233,548	113,148	1,570,467	91,827	1,524,274
長野	5,677,821	58,086,594	3,943,651	39,311,356	1,395,455	13,590,399	307,795	4,545,716	221,585	3,499,122
岐阜	5,509,745	55,747,163	4,774,430	42,993,781	1,899,039	16,644,880	304,352	4,287,226	234,320	3,660,383
静岡	10,931,606	109,182,332	7,610,414	70,429,403	3,117,047	28,648,292	583,855	8,097,059	360,752	5,485,954
愛知	20,972,187	221,866,041	17,947,172	164,806,053	7,346,218	66,222,553	1,053,936	15,393,178	651,784	8,853,705
三重	5,269,107	50,564,333	3,983,540	35,439,095	1,375,852	11,122,053	253,595	3,500,289	190,474	2,778,102
滋賀	3,797,779	39,740,826	3,092,229	29,259,602	1,315,443	11,272,550	178,969	2,881,031	140,499	2,226,379
京都	6,318,810	75,246,904	4,961,417	52,761,229	1,625,009	17,165,223	418,488	7,506,148	271,285	4,862,996
大阪	24,058,738	272,784,017	17,879,432	188,094,798	6,412,102	70,184,639	1,485,236	25,480,866	1,037,259	17,519,626
兵庫	15,221,517	156,179,918	12,828,569	116,953,278	4,510,851	40,826,022	877,052	13,013,383	634,817	9,571,956
奈良	3,231,424	36,271,449	3,130,058	30,912,254	942,065	8,708,257	212,231	3,395,203	193,547	3,121,862
和歌山	2,342,932	26,393,761	1,832,290	18,753,617	682,031	6,173,594	111,243	1,808,514	95,113	1,840,157
鳥取	1,695,221	18,064,810	1,144,291	12,153,538	526,912	5,026,948	69,789	1,129,263	62,690	1,174,198
島根	2,051,859	21,461,746	1,329,602	13,751,891	672,364	6,005,634	90,686	1,411,153	78,122	1,346,671
岡山	5,516,862	64,858,755	4,160,866	43,860,771	1,822,754	18,909,127	313,559	5,407,434	198,604	3,447,080
広島	8,839,998	93,198,634	6,486,004	62,084,699	2,650,079	23,664,576	508,177	7,643,911	293,623	4,344,812
山口	4,128,510	42,454,726	3,068,229	29,412,259	1,247,597	11,329,098	250,215	3,461,135	140,323	2,032,047
徳島	2,136,280	23,851,592	1,506,017	16,329,569	649,352	5,966,239	97,295	1,515,252	84,046	1,476,668
香川	2,910,066	32,441,331	2,065,422	21,359,458	965,870	9,198,829	157,658	2,423,139	101,894	1,937,016
愛媛	3,517,129	40,458,036	2,646,482	27,557,221	1,249,393	11,903,247	173,716	2,827,908	122,392	2,168,624
高知	1,922,012	21,656,707	1,176,287	13,105,046	538,801	4,865,606	99,679	1,575,948	75,327	1,482,795
福岡	15,143,976	169,455,944	11,264,491	115,099,169	5,225,251	50,979,701	826,628	12,408,364	561,232	8,228,991
佐賀	2,546,709	24,772,767	1,796,262	17,805,863	842,157	6,926,275	121,834	1,526,813	110,114	1,817,547
長崎	3,791,874	39,492,203	2,798,187	27,928,347	1,075,920	9,242,983	189,445	2,587,383	157,205	2,381,024
熊本	4,873,095	52,148,331	3,556,844	36,484,569	1,711,838	15,249,345	211,178	3,245,811	177,902	3,063,571
大分	3,255,484	36,776,771	2,317,767	24,429,704	1,088,919	9,374,286	181,198	2,823,003	124,620	2,259,500
宮崎	3,038,588	31,478,547	2,100,403	21,596,612	1,039,570	8,949,693	141,741	1,934,817	99,128	1,641,309
鹿児島	4,544,981	48,170,170	3,364,282	33,493,391	1,460,664	12,876,560	214,617	3,189,828	123,114	2,090,072
沖縄	3,233,518	34,806,527	2,381,822	26,509,359	1,378,641	12,722,426	100,230	1,652,001	114,656	2,129,584

# 保健分診療報酬等確定件数及び金額

険 高 齢 者				老 人 保 健					
7 割		一 般		計		7 割(再掲)		9 割(再掲)	
件 数	金 額	件 数	金 額	件 数	金 額	件 数	金 額	件 数	金 額
件	千円	件	千円	件	千円	件	千円	件	千円
3,300,743	55,143,177	19,796,430	375,945,421	30	△ 28,126	1	△ 1,482	29	△ 26,645
101,838	1,928,474	721,230	14,926,835	1	135	—	—	1	135
22,346	396,421	285,596	4,772,026	—	—	—	—	—	—
21,428	352,010	293,869	4,764,809	—	—	—	—	—	—
41,688	679,470	434,586	7,744,876	—	—	—	—	—	—
17,628	266,178	322,561	5,683,023	—	—	—	—	—	—
17,911	248,502	288,802	4,775,225	—	△ 162	—	—	—	△ 162
28,323	417,323	399,540	6,946,131	—	—	—	—	—	—
48,274	761,682	558,177	9,079,096	—	—	—	—	—	—
35,798	599,693	322,179	5,914,466	—	—	—	—	—	—
37,795	700,100	293,037	6,288,555	—	—	—	—	—	—
173,362	2,641,543	907,272	16,354,376	—	—	—	—	—	—
162,911	2,502,994	801,781	14,488,804	—	108	—	—	—	108
640,924	10,985,680	1,689,236	31,297,259	△ 1	411	1	16	△ 2	395
317,830	4,768,249	1,177,407	20,472,575	13	247	—	—	13	247
47,215	691,512	509,559	8,639,482	△ 4	△ 123	—	—	△ 4	△ 123
20,887	393,187	151,082	2,969,944	—	—	—	—	—	—
22,367	457,471	166,399	4,032,290	—	4	—	—	—	4
13,774	279,719	127,168	3,305,841	—	—	—	—	—	—
18,265	266,466	160,075	3,028,297	—	△ 0	—	△ 0	—	—
43,084	706,858	351,395	6,744,054	—	6	—	—	—	6
47,310	771,120	388,051	7,563,717	—	—	—	—	—	—
92,084	1,494,945	602,357	10,645,768	—	△ 6	—	—	—	△ 6
187,785	2,964,323	1,006,477	17,900,184	—	△ 12,692	—	△ 1,198	—	△ 11,494
36,448	579,599	308,118	5,733,114	—	△ 1,712	—	—	—	△ 1,712
23,064	408,094	206,765	4,287,558	—	—	—	—	—	—
67,864	1,366,110	395,113	8,811,194	—	—	—	—	—	—
274,039	4,972,363	1,481,119	31,526,474	△ 1	△ 973	—	△ 122	△ 1	△ 851
148,265	2,361,088	876,331	15,989,818	—	△ 103	—	△ 6	—	△ 97
38,486	653,684	276,832	5,782,430	—	—	—	—	—	—
19,579	344,833	153,732	3,452,650	—	—	—	—	—	—
8,778	167,145	103,594	2,187,358	—	—	—	—	—	—
10,738	176,959	126,023	2,564,954	—	△ 90	—	—	—	△ 90
39,946	844,646	303,194	6,696,057	—	△ 8,988	—	△ 12	—	△ 8,976
72,734	1,241,118	410,316	7,890,865	23	367	—	△ 20	23	387
34,747	509,960	208,199	3,826,228	—	△ 10	—	—	—	△ 10
12,914	211,287	155,630	3,232,751	—	△ 1,415	—	△ 141	—	△ 1,274
21,961	371,476	170,987	3,725,197	—	—	—	—	—	—
27,316	469,584	202,676	4,552,257	—	—	—	—	—	—
14,025	285,501	117,984	2,597,562	—	△ 2,592	—	—	—	△ 2,592
122,360	2,120,025	825,563	15,530,826	—	17	—	1	—	16
14,409	192,515	184,278	3,319,834	—	—	—	—	—	—
28,340	448,092	259,309	4,790,229	—	—	—	—	—	—
30,616	542,521	302,617	5,812,699	△ 1	△ 485	—	—	△ 1	△ 485
22,044	395,476	207,877	4,262,708	—	—	—	—	—	—
19,685	318,053	155,256	2,888,414	—	—	—	—	—	—
32,273	548,269	201,838	3,794,869	—	—	—	—	—	—
19,285	340,859	205,243	4,351,738	—	△ 70	—	△ 0	—	△ 70



第 10 表 支部別診療報酬

(ア) 全管掌

支部別	総計		医			
	件数	金額	計			
			件数	日数	点数	金額
平成 23 年度	907,937,873 <sup>件</sup>	10,370,900,730 <sup>千円</sup>	507,100,694 <sup>件</sup>	910,713,926 <sup>日</sup>	1,001,915,553 <sup>千点</sup>	7,391,426,816 <sup>千円</sup>
北海道	36,642,759	545,055,289	19,968,898	37,196,814	49,382,995	389,097,267
青森	9,055,279	108,423,973	4,990,309	9,537,718	9,834,068	75,876,838
岩手	8,063,103	93,094,408	4,413,304	7,659,246	8,443,425	64,727,069
宮城	15,777,465	180,754,820	8,580,495	14,302,285	16,233,047	125,967,787
秋田	8,178,791	87,318,310	4,405,968	7,805,974	8,645,898	59,118,624
山形	7,649,241	79,361,123	4,289,674	7,186,412	7,489,450	56,219,578
福島	12,636,517	139,926,407	7,069,354	11,825,208	12,520,156	96,758,792
茨城	20,524,155	197,108,705	11,184,458	19,038,170	20,062,130	135,344,049
栃木	14,127,792	152,337,017	8,329,408	14,903,939	15,847,203	112,890,394
群馬	12,116,042	140,210,978	7,403,175	12,698,278	13,801,671	104,887,138
埼玉県	48,681,099	460,524,120	26,318,496	45,200,291	43,166,956	312,218,996
千葉県	38,089,547	418,244,468	20,440,667	34,921,364	37,606,843	288,659,058
東京都	123,793,313	1,257,195,539	66,198,488	114,564,565	124,660,063	867,135,755
神奈川県	62,620,201	659,782,221	32,777,399	55,716,738	57,588,740	442,752,249
新潟	18,129,110	171,273,150	9,746,998	16,304,158	17,745,310	117,308,651
富山	6,418,036	75,529,745	3,967,597	6,686,012	7,755,566	57,322,774
石川	6,924,221	93,476,867	4,290,515	7,842,638	9,809,562	70,716,384
福井	4,377,800	57,886,112	2,925,873	5,221,809	6,041,337	45,273,020
山梨	6,721,343	60,612,729	3,699,378	6,395,914	6,520,389	41,923,390
長野	12,401,955	138,359,015	7,192,548	11,728,566	13,545,324	100,427,133
岐阜	13,572,756	143,728,177	7,693,513	13,406,081	13,788,621	102,373,848
静岡県	24,258,942	261,737,503	13,569,270	22,700,656	25,161,362	187,225,041
愛知	51,528,148	571,498,477	29,708,200	52,096,507	55,260,629	412,189,158
三重	12,042,678	128,870,596	7,020,686	12,194,085	12,417,978	93,271,906
滋賀	9,157,494	100,735,885	5,178,849	8,591,354	9,676,668	72,324,205
京都	15,714,938	220,668,012	9,685,699	17,890,063	21,749,323	165,332,753
大阪	68,977,640	913,977,344	40,217,842	79,590,237	91,443,792	662,737,222
兵庫県	38,258,473	449,377,716	21,413,252	38,572,398	41,224,167	318,139,100
奈良	8,594,765	108,445,210	5,107,615	8,971,439	10,843,117	81,995,517
和歌山	6,619,905	77,078,089	4,276,252	7,833,466	8,594,821	59,423,130
鳥取	4,746,458	48,295,527	2,696,114	4,793,383	5,296,774	34,950,847
島根	4,614,860	53,044,905	2,639,346	4,692,145	5,214,225	38,563,388
岡山	15,894,403	176,889,720	9,344,293	17,083,613	19,953,534	134,428,802
広島	24,162,293	256,348,902	13,390,208	25,280,010	26,292,612	181,301,124
山口	9,672,905	112,215,942	5,367,670	9,886,391	10,570,560	79,866,500
徳島	6,087,732	70,504,255	3,696,451	7,050,001	7,464,246	52,922,635
香川	7,752,679	85,817,163	4,525,675	8,426,341	8,859,609	62,757,253
愛媛	8,543,348	111,465,468	5,217,447	9,872,965	11,234,650	85,496,701
高知	4,499,943	67,315,866	2,629,892	5,255,425	6,304,220	49,901,266
福岡	37,916,518	514,738,958	20,634,414	42,060,593	48,038,837	375,343,863
佐賀	5,930,673	67,322,347	3,133,316	6,403,332	6,302,379	47,480,371
長崎	10,144,661	119,615,036	5,624,057	11,210,698	11,896,366	86,850,692
熊本	12,117,667	145,625,175	7,030,273	13,358,824	14,686,494	108,775,590
大宮	7,824,071	104,756,797	4,451,942	8,621,376	9,957,187	77,664,606
宮崎	7,162,738	87,252,359	3,969,644	7,536,937	8,220,778	63,006,477
鹿児島	10,853,045	139,496,285	6,084,505	11,959,944	13,453,466	104,604,884
沖縄	8,360,371	117,604,020	4,601,267	8,639,563	11,309,004	87,874,989

注 「総計」欄の件数は、食事・生活療養費を除く数値である。

# 等 確 定 状 況

科 診 院				療 院 外			
件 数	日 数	点 数	金 額	件 数	日 数	点 数	金 額
<small>件</small>	<small>日</small>	<small>千点</small>	<small>千円</small>	<small>件</small>	<small>日</small>	<small>千点</small>	<small>千円</small>
9,488,396	120,134,533	430,517,329	3,410,458,655	497,612,298	790,579,393	571,398,224	3,980,968,161
536,191	7,261,228	24,628,248	206,710,980	19,432,707	29,935,586	24,754,747	182,386,287
103,690	1,408,310	4,422,292	36,370,890	4,886,619	8,129,408	5,411,776	39,505,948
92,562	1,215,307	3,870,326	31,250,597	4,320,742	6,443,939	4,573,099	33,476,473
152,385	1,880,392	7,124,213	57,979,514	8,428,110	12,421,893	9,108,833	67,988,273
94,422	1,279,787	4,063,189	29,406,123	4,311,546	6,526,187	4,582,709	29,712,502
75,557	897,319	3,180,277	25,153,128	4,214,117	6,289,093	4,309,173	31,066,449
124,025	1,523,536	5,195,916	42,740,935	6,945,329	10,301,672	7,324,241	54,017,857
202,582	2,525,030	8,136,484	59,559,440	10,981,876	16,513,140	11,925,646	75,784,609
140,514	1,805,305	6,373,578	48,886,543	8,188,894	13,098,634	9,473,625	64,003,851
125,195	1,527,735	5,730,958	46,132,373	7,277,980	11,170,543	8,070,713	58,754,765
377,631	4,663,892	16,714,973	131,872,006	25,940,865	40,536,399	26,451,983	180,346,990
356,696	4,532,848	15,868,828	130,137,510	20,083,971	30,388,516	21,738,015	158,521,548
1,026,653	12,313,215	50,812,412	388,576,427	65,171,835	102,251,350	73,847,651	478,559,329
508,562	6,064,265	24,215,813	196,522,847	32,268,837	49,652,473	33,372,927	246,229,402
175,676	2,006,237	7,424,312	54,073,544	9,571,322	14,297,921	10,320,999	63,235,107
76,622	906,233	3,296,300	25,799,284	3,890,975	5,779,779	4,459,266	31,523,490
100,467	1,298,683	4,597,449	34,773,055	4,190,048	6,543,955	5,212,113	35,943,329
59,644	726,025	2,530,599	20,259,252	2,866,229	4,495,784	3,510,738	25,013,768
62,723	803,466	2,705,689	18,795,730	3,636,655	5,592,448	3,814,701	23,127,660
127,591	1,469,178	5,988,355	46,359,815	7,064,957	10,259,388	7,556,969	54,067,318
122,817	1,334,552	5,167,081	40,565,880	7,570,696	12,071,529	8,621,541	61,807,968
215,957	2,476,787	10,133,971	79,327,043	13,353,313	20,223,869	15,027,392	107,897,998
479,009	5,431,340	21,323,553	169,650,458	29,229,191	46,665,167	33,937,076	242,538,700
115,074	1,468,330	4,838,024	38,720,696	6,905,612	10,725,755	7,579,953	54,551,210
90,120	1,034,918	4,143,380	32,725,928	5,088,729	7,556,436	5,533,288	39,598,277
195,909	2,483,078	9,762,516	78,010,491	9,489,790	15,406,985	11,986,807	87,322,262
857,284	11,207,423	40,072,038	313,245,924	39,360,558	68,382,814	51,371,753	349,491,298
374,597	4,567,556	17,114,247	141,139,259	21,038,655	34,004,842	24,109,920	176,999,841
94,236	1,161,733	4,462,658	36,091,843	5,013,379	7,809,706	6,380,459	45,903,673
74,768	971,107	3,248,596	24,710,780	4,201,484	6,862,359	5,346,225	34,712,350
54,907	660,658	2,350,683	17,250,095	2,641,207	4,132,725	2,946,091	17,700,753
51,648	674,982	2,335,184	18,422,575	2,587,698	4,017,163	2,879,040	20,140,813
173,081	2,067,375	8,497,203	62,534,849	9,171,212	15,016,238	11,456,331	71,893,953
236,849	2,985,893	10,572,715	79,155,532	13,153,359	22,294,117	15,719,897	102,145,593
109,376	1,459,619	4,733,698	38,048,917	5,258,294	8,426,772	5,836,862	41,817,582
76,269	1,073,227	3,155,396	24,745,368	3,620,182	5,976,774	4,308,850	28,177,268
89,092	1,082,502	3,817,924	28,954,046	4,436,583	7,343,839	5,041,685	33,803,207
111,430	1,427,705	4,760,236	38,463,863	5,106,017	8,445,260	6,474,413	47,032,839
69,622	1,078,272	3,062,706	25,958,874	2,560,270	4,177,153	3,241,514	23,942,392
502,531	7,202,482	23,756,395	197,139,328	20,131,883	34,858,111	24,282,442	178,204,535
70,676	1,021,093	2,948,425	23,735,434	3,062,640	5,382,239	3,353,954	23,744,937
140,365	1,988,820	5,677,610	45,145,078	5,483,692	9,221,878	6,218,756	41,705,614
164,200	2,224,761	6,740,839	53,063,133	6,866,073	11,134,063	7,945,655	55,712,456
118,965	1,616,793	4,745,341	39,402,303	4,332,977	7,004,583	5,211,846	38,262,303
93,145	1,282,919	3,783,483	30,927,787	3,876,499	6,254,018	4,437,294	32,078,690
159,766	2,368,886	6,697,199	54,929,661	5,924,739	9,591,058	6,756,267	49,675,223
127,315	1,673,731	5,736,013	47,033,518	4,473,952	6,965,832	5,572,991	40,841,471



第 10 表 (続) 支部別診療報酬

(ア) 全管掌

支部別	歯科診療				調		
	件数	日数	点数	金額	件数	処方せん受付回数	点数
平成 23 年度	112,456,519 <sup>件</sup>	219,372,273 <sup>日</sup>	137,235,272 <sup>千点</sup>	968,464,099 <sup>千円</sup>	287,888,417 <sup>件</sup>	380,428,358 <sup>回</sup>	267,319,105 <sup>千点</sup>
北海道	4,059,520	9,034,080	6,153,687	44,908,026	12,593,921	16,123,987	13,741,948
青森	852,394	1,857,716	1,166,325	8,397,799	3,205,824	4,393,851	3,047,247
岩手	934,033	1,818,844	1,237,267	9,048,636	2,712,944	3,428,052	2,483,598
宮城	1,898,028	3,550,823	2,236,302	17,188,114	5,291,988	6,826,744	4,749,416
秋田	821,918	1,657,024	1,112,566	7,620,052	2,948,357	3,824,841	2,909,421
山形	962,454	1,711,121	1,056,305	7,553,870	2,394,608	3,035,006	2,076,166
福島	1,439,599	2,926,103	1,766,053	13,187,274	4,122,585	5,303,974	3,869,834
茨城	2,559,538	4,909,189	2,940,644	19,507,883	6,772,642	8,682,352	6,021,729
栃木	1,745,466	3,360,869	1,950,096	13,606,049	4,049,148	5,471,674	3,489,923
群馬	1,578,220	3,190,792	1,781,487	12,727,398	3,129,634	4,089,409	2,954,150
埼玉県	6,292,745	12,013,261	7,069,915	48,465,203	16,051,442	20,914,683	14,019,216
千葉県	5,083,597	9,764,537	6,061,202	43,553,681	12,550,476	15,853,040	11,263,006
東京都	14,969,105	28,503,172	17,717,608	120,282,223	42,559,272	56,034,921	38,639,633
神奈川県	7,533,554	14,679,549	9,210,566	66,380,839	22,282,808	28,536,441	19,801,435
新潟県	2,083,657	3,941,527	2,490,030	16,694,902	6,293,199	8,188,805	5,529,876
富山県	864,010	1,634,702	963,166	6,840,510	1,585,197	1,975,219	1,507,873
石川県	858,733	1,725,005	1,061,184	7,496,431	1,772,135	2,267,683	2,083,789
福井県	549,697	1,077,002	663,337	4,719,844	898,955	1,163,175	1,053,294
山梨県	774,365	1,503,350	888,146	5,800,383	2,244,973	2,889,937	1,933,999
長野県	1,554,214	3,004,833	1,725,270	12,281,620	3,649,223	4,443,093	3,498,344
岐阜県	1,951,094	3,425,612	2,069,431	14,764,716	3,923,181	5,252,750	3,574,362
静岡県	2,976,098	5,670,947	3,333,557	23,746,319	7,706,590	9,867,547	6,867,175
愛知県	7,444,997	13,340,415	8,564,181	61,242,500	14,354,934	19,402,340	13,035,743
三重県	1,615,854	2,919,382	1,750,687	12,489,073	3,398,969	4,417,638	3,047,843
滋賀県	1,255,120	2,316,525	1,365,742	9,740,293	2,717,387	3,455,998	2,498,651
京都市	2,149,864	4,119,160	2,572,376	18,592,055	3,865,865	5,075,702	4,665,712
大阪府	9,197,903	18,514,161	12,683,988	88,890,032	19,494,178	27,127,853	20,840,061
兵庫県	4,888,018	9,228,122	6,059,039	43,837,475	11,932,009	15,857,906	11,187,655
奈良県	1,174,355	2,208,328	1,331,139	9,577,499	2,305,138	2,995,630	2,123,757
和歌山県	810,651	1,594,013	993,464	6,720,704	1,528,776	2,081,935	1,448,695
鳥取県	569,567	1,056,966	667,271	4,349,600	1,479,119	2,020,119	1,330,670
島根県	504,020	953,350	609,218	4,336,288	1,469,123	1,971,518	1,358,587
岡山県	2,089,727	3,655,879	2,412,662	16,088,317	4,453,507	6,274,534	3,729,883
広島県	2,687,663	5,206,044	3,459,500	23,544,452	8,063,054	11,191,954	7,357,805
山口県	1,116,072	2,267,122	1,391,184	9,974,647	3,185,288	4,249,474	2,913,022
徳島県	793,101	1,503,071	978,620	6,407,060	1,594,546	2,227,520	1,473,566
香川県	894,740	1,707,075	1,124,435	7,742,351	2,330,937	3,170,248	2,113,038
愛媛県	1,104,014	2,182,160	1,237,416	8,918,972	2,212,974	3,020,776	2,083,904
高知県	523,490	1,049,337	666,583	4,882,695	1,341,805	1,772,355	1,463,777
福岡県	4,456,247	10,004,307	6,117,836	44,852,946	12,797,794	18,025,882	11,449,753
佐賀県	671,778	1,435,360	833,367	5,967,944	2,123,324	2,970,334	1,802,949
長崎県	1,204,339	2,359,225	1,416,036	9,843,040	3,309,786	4,505,441	2,966,541
熊本県	1,305,823	2,819,842	1,557,214	11,112,283	3,774,638	5,136,170	3,320,582
大宮	779,569	1,721,720	1,072,535	7,744,323	2,588,535	3,447,559	2,375,271
宮崎県	731,976	1,628,799	996,729	7,196,560	2,457,058	3,237,902	2,155,218
鹿児島県	1,228,952	2,694,047	1,515,398	10,905,880	3,533,964	4,609,971	2,857,050
沖縄県	916,640	1,927,805	1,204,507	8,735,337	2,836,607	3,614,415	2,603,934

# 等 確 定 状 況

劑	食 事 ・ 生 活 療 養 費				訪 問 看 護 療 養 費				
	金 額	件 数	回 数	基 準 額	金 額	件 数	日 数	看 護 費 用	金 額
	千円	件	回	千円	千円	件	日	千円	千円
	1,844,972,796	8,167,824	281,855,412	188,308,066	143,291,520	492,243	3,092,977	31,976,851	22,745,499
100,443,395	485,033	17,712,761	11,915,845	9,519,997	20,420	135,153	1,405,803	1,086,604	
22,124,201	91,366	3,341,125	2,223,526	1,707,946	6,752	38,210	383,286	317,189	
17,797,463	82,745	2,915,613	1,946,478	1,426,840	2,822	13,292	140,894	94,401	
35,159,070	135,541	4,323,596	2,869,619	2,128,006	6,954	44,288	443,974	311,843	
19,146,774	72,078	2,699,463	1,793,830	1,321,454	2,548	14,877	153,557	111,405	
14,551,435	67,781	2,082,738	1,390,169	939,567	2,505	14,102	152,899	96,674	
28,032,443	109,076	3,584,238	2,382,755	1,774,002	4,979	23,223	246,783	173,896	
39,293,286	149,007	5,346,477	3,527,802	2,707,878	7,517	39,610	422,408	255,610	
23,577,359	117,152	4,201,590	2,784,236	2,097,358	3,770	25,443	279,135	165,858	
20,656,317	112,687	3,614,684	2,412,976	1,686,156	5,013	35,708	368,906	253,970	
93,527,331	329,143	11,147,101	7,399,265	5,567,371	18,416	108,854	1,144,505	745,219	
79,852,930	318,375	10,843,395	7,209,094	5,551,002	14,807	88,918	942,731	627,797	
252,822,726	836,509	27,342,758	18,235,728	14,285,903	66,448	377,610	3,933,472	2,668,932	
142,258,685	454,859	14,293,488	9,538,476	7,266,853	26,440	148,460	1,531,875	1,123,595	
35,172,680	132,336	4,191,998	2,776,527	1,908,430	5,256	26,606	288,217	188,487	
10,417,849	65,527	2,022,474	1,347,439	900,916	1,232	7,411	78,413	47,696	
13,827,077	82,447	2,855,552	1,911,556	1,310,464	2,838	20,460	205,912	126,511	
7,005,856	53,292	1,708,979	1,128,216	751,134	3,275	21,476	219,757	136,259	
11,980,239	46,608	1,641,035	1,101,530	797,285	2,627	18,625	196,990	111,432	
23,947,512	114,386	3,371,073	2,248,922	1,487,997	5,970	31,086	347,156	214,752	
24,979,007	103,777	3,052,571	2,027,058	1,371,234	4,968	33,616	352,234	239,372	
47,813,637	189,011	5,728,302	3,812,561	2,657,034	6,984	43,291	464,449	295,471	
90,923,376	421,663	12,675,544	8,392,291	6,114,368	20,017	131,971	1,404,607	1,029,075	
21,080,696	99,503	3,533,079	2,348,962	1,729,894	7,169	45,319	457,272	299,027	
17,342,530	79,966	2,344,981	1,561,576	1,072,274	6,138	36,417	390,368	256,583	
33,154,833	171,508	5,886,654	3,924,101	2,978,525	13,510	77,269	812,341	609,845	
144,260,106	744,929	26,597,466	17,962,995	14,461,364	67,717	463,558	4,614,734	3,628,622	
80,513,264	332,105	11,018,390	7,403,051	5,643,766	25,194	168,262	1,763,770	1,244,110	
15,222,276	83,028	2,727,352	1,820,095	1,333,522	7,657	47,977	487,353	316,395	
9,614,451	57,369	2,080,427	1,397,717	1,073,350	4,226	37,125	384,305	246,454	
8,285,741	40,465	1,348,908	898,356	631,459	1,658	12,590	135,129	77,880	
9,287,513	45,983	1,612,336	1,079,669	750,590	2,371	14,769	155,978	107,125	
23,850,058	139,150	4,551,855	3,054,535	2,199,485	6,876	44,600	451,652	323,057	
47,359,512	188,489	6,589,722	4,430,285	3,280,273	21,368	130,202	1,331,395	863,540	
20,407,593	95,435	3,518,140	2,360,088	1,776,141	3,875	25,926	273,565	191,060	
9,659,615	60,509	2,545,268	1,704,498	1,359,392	3,634	24,681	242,701	155,554	
14,058,851	72,365	2,490,317	1,647,880	1,189,136	1,327	9,982	107,166	69,572	
14,951,840	95,100	3,398,578	2,262,391	1,691,208	8,913	53,571	540,088	406,746	
10,826,351	63,302	2,744,767	1,854,087	1,525,969	4,756	22,282	222,220	179,585	
83,174,536	456,386	18,156,695	12,264,115	9,874,582	28,063	184,554	1,879,940	1,493,030	
12,557,862	62,081	2,481,169	1,647,828	1,198,013	2,255	16,372	169,571	118,157	
20,111,763	118,717	4,815,147	3,198,505	2,514,888	6,479	40,601	416,402	294,652	
22,708,175	146,880	5,456,965	3,610,247	2,671,757	6,933	48,796	523,328	357,371	
17,060,531	106,233	3,995,218	2,641,548	2,064,021	4,025	29,990	321,241	223,316	
15,224,589	83,865	3,179,944	2,114,640	1,613,090	4,060	28,904	301,083	211,643	
20,436,476	144,555	6,065,305	4,039,732	3,222,219	5,624	44,279	446,543	326,826	
18,512,986	109,502	4,020,174	2,705,269	2,157,406	5,857	42,661	440,748	323,301	

第 10 表 (続) 支部別診療報酬

(イ) 医療保険

支部別	総計		医			
	件数	金額	計			
			件数	日数	点数	金額
平成 23 年度	789,348,328 <sup>件</sup>	8,215,207,439 <sup>千円</sup>	440,873,559 <sup>件</sup>	726,268,215 <sup>日</sup>	743,114,572 <sup>千点</sup>	5,780,516,746 <sup>千円</sup>
北海道	31,463,529	381,490,399	17,117,663	27,853,145	34,138,284	268,829,395
青森	7,966,139	81,223,600	4,387,582	7,597,840	7,138,264	56,159,001
岩手	7,630,160	79,772,916	4,165,017	6,762,703	6,892,361	54,656,562
宮城	14,926,324	158,180,008	8,107,924	12,824,177	13,475,106	109,430,023
秋田	6,741,802	70,971,577	3,632,423	5,858,838	6,037,409	47,472,879
山形	7,395,446	72,138,677	4,149,518	6,665,201	6,534,771	50,822,586
福島	11,786,040	121,954,293	6,592,504	10,442,958	10,421,373	83,501,261
茨城	16,590,198	162,266,616	9,076,098	14,244,420	14,175,757	109,554,570
栃木	12,205,912	127,457,756	7,147,382	11,885,290	11,980,234	93,033,512
群馬	11,654,286	124,445,462	7,130,822	11,681,609	11,895,946	92,514,809
埼玉県	40,591,036	374,174,289	21,924,477	35,542,404	32,375,736	249,062,861
千葉県	35,942,095	345,674,891	19,264,909	30,618,912	30,216,285	233,603,714
東京都	94,973,044	951,807,000	50,818,604	80,528,353	83,914,773	648,456,329
神奈川県	58,176,221	534,456,046	30,448,430	48,317,116	46,016,704	352,154,899
新潟	14,889,730	149,807,917	8,042,163	12,683,225	13,019,959	102,399,746
富山	6,264,527	69,919,766	3,866,837	6,266,391	6,801,991	52,683,709
石川	6,529,503	82,749,679	4,059,416	6,937,454	7,947,433	62,525,484
福井	4,216,575	53,360,459	2,828,236	4,859,476	5,359,751	41,769,749
山梨	5,126,402	49,938,646	2,831,082	4,578,455	4,392,843	33,979,903
長野	11,940,786	126,484,099	6,929,891	10,864,918	11,683,137	91,450,221
岐阜	13,157,247	131,668,270	7,457,347	12,578,499	12,156,758	93,205,316
静岡県	23,298,115	233,983,751	13,015,091	20,895,953	21,386,751	165,837,615
愛知	49,165,559	498,006,037	28,327,122	47,249,264	46,474,048	355,208,457
三重	11,417,134	109,716,586	6,654,551	10,881,828	10,182,746	78,301,653
滋賀	8,754,748	90,076,041	4,958,172	7,879,931	8,314,234	64,546,021
京都	14,057,986	167,719,804	8,701,867	14,497,613	16,046,125	125,241,296
大阪	52,627,925	610,562,784	30,665,195	52,232,273	56,035,523	437,317,171
兵庫県	35,097,402	354,895,464	19,652,939	32,587,265	32,187,182	248,761,227
奈良	8,024,643	88,845,138	4,764,683	7,773,657	8,588,513	66,661,692
和歌山	5,236,920	58,767,126	3,375,171	5,603,101	5,792,978	44,878,702
鳥取	3,611,275	39,903,258	2,074,012	3,439,289	3,648,986	28,885,955
島根	4,359,394	46,719,009	2,492,267	4,185,136	4,298,645	33,728,497
岡山	12,355,785	144,023,870	7,256,536	12,353,908	13,875,880	108,957,023
広島	19,260,931	200,068,616	10,649,026	18,341,531	18,000,152	139,527,610
山口	9,077,820	93,025,453	5,022,066	8,505,946	8,407,476	65,142,318
徳島	4,641,534	52,583,357	2,829,587	4,810,206	4,957,483	38,919,664
香川	6,393,858	71,456,446	3,730,276	6,489,372	6,629,680	51,837,297
愛媛	7,939,104	89,936,876	4,821,610	8,372,489	8,774,919	68,208,508
高知	3,944,115	45,569,166	2,306,319	3,900,219	4,246,734	33,223,642
福岡	33,969,501	373,823,020	18,406,476	32,858,050	33,997,327	267,180,221
佐賀	5,615,763	56,361,614	2,961,391	5,564,128	4,968,980	39,037,354
長崎	8,300,280	86,870,262	4,601,367	8,036,358	7,873,219	61,914,485
熊本	10,864,090	116,546,848	6,289,717	10,882,642	10,968,702	86,051,847
大宮	7,197,909	80,321,448	4,082,918	7,007,074	7,448,165	58,508,842
宮崎	6,594,371	68,807,446	3,648,676	6,251,265	6,234,987	48,944,091
鹿児島	9,941,769	104,163,158	5,533,376	9,468,118	9,678,261	76,306,142
沖縄	7,433,395	82,512,493	4,074,823	6,610,215	7,522,000	60,122,889

注 「総計」欄の件数は、食事・生活療養費を除く数値である。

# 等 確 定 状 況

科 診 院				療 院 外			
件 数	日 数	点 数	金 額	件 数	日 数	点 数	金 額
<small>件</small>	<small>日</small>	<small>千点</small>	<small>千円</small>	<small>件</small>	<small>日</small>	<small>千点</small>	<small>千円</small>
6,662,907	66,765,713	290,306,358	2,454,122,377	434,210,652	659,502,502	452,808,214	3,326,394,369
350,913	3,574,802	15,545,998	132,906,121	16,766,750	24,278,343	18,592,286	135,923,275
70,737	760,343	2,898,202	24,903,042	4,316,845	6,837,497	4,240,062	31,255,959
72,691	780,944	2,861,372	24,536,247	4,092,326	5,981,759	4,030,990	30,120,315
122,851	1,292,595	5,512,400	48,031,059	7,985,073	11,531,582	7,962,706	61,398,964
61,297	692,235	2,590,641	22,215,981	3,571,126	5,166,603	3,446,767	25,256,899
64,694	672,633	2,581,658	21,844,737	4,084,824	5,992,568	3,953,114	28,977,849
98,865	1,014,087	4,004,105	34,666,409	6,493,639	9,428,871	6,417,268	48,834,851
127,457	1,269,832	5,185,009	43,417,778	8,948,641	12,974,588	8,990,749	66,136,792
98,100	1,011,025	4,336,630	36,765,632	7,049,282	10,874,265	7,643,604	56,267,880
102,826	1,066,676	4,535,555	38,448,300	7,027,996	10,614,933	7,360,391	54,066,509
274,509	2,662,193	11,471,281	95,557,125	21,649,968	32,880,211	20,904,454	153,505,736
263,232	2,529,902	11,245,518	94,396,406	19,001,677	28,089,010	18,970,767	139,207,308
654,481	6,060,989	31,902,102	268,135,656	50,164,123	74,467,364	52,012,671	380,320,673
378,161	3,537,574	17,277,181	141,727,814	30,070,269	44,779,542	28,739,524	210,427,085
125,959	1,308,988	5,266,226	45,339,412	7,916,204	11,374,237	7,753,734	57,060,335
66,754	680,810	2,687,853	22,638,845	3,800,083	5,585,581	4,114,138	30,044,864
80,163	869,613	3,431,111	29,360,994	3,979,253	6,067,841	4,516,323	33,164,490
51,991	563,969	2,116,458	17,993,542	2,776,245	4,295,507	3,243,294	23,776,206
40,809	440,471	1,676,258	13,964,206	2,790,273	4,137,984	2,716,584	20,015,697
108,724	1,095,761	4,766,296	40,686,008	6,821,167	9,769,157	6,916,841	50,764,213
107,059	1,024,701	4,262,125	35,242,075	7,350,288	11,553,798	7,894,632	57,963,241
178,400	1,726,454	7,899,769	66,647,919	12,836,691	19,169,499	13,486,982	99,189,697
387,704	3,588,487	16,378,872	135,480,820	27,939,418	43,660,777	30,095,176	219,727,636
89,026	904,835	3,498,264	29,420,366	6,565,525	9,976,993	6,684,482	48,881,287
75,347	747,256	3,321,508	27,842,322	4,882,825	7,132,675	4,992,726	36,703,699
136,816	1,380,787	6,471,668	55,448,103	8,565,051	13,116,826	9,574,457	69,793,193
480,719	4,702,326	21,999,209	187,835,316	30,184,476	47,529,947	34,036,314	249,481,855
275,394	2,642,982	12,019,244	101,130,332	19,377,545	29,944,283	20,167,938	147,630,895
71,321	713,667	3,193,421	27,067,981	4,693,362	7,059,990	5,395,091	39,593,711
47,103	489,172	2,012,752	17,109,925	3,328,068	5,113,929	3,780,226	27,768,777
38,006	402,027	1,594,947	13,757,869	2,036,006	3,037,262	2,054,040	15,128,086
41,802	463,049	1,801,809	15,326,511	2,450,465	3,722,087	2,496,836	18,401,985
120,926	1,221,182	5,676,405	48,696,139	7,135,610	11,132,726	8,199,475	60,260,884
159,711	1,661,336	6,831,255	57,898,900	10,489,315	16,680,195	11,168,897	81,628,710
82,069	870,812	3,396,527	28,456,567	4,939,997	7,635,134	5,010,949	36,685,750
45,452	488,436	1,904,148	16,369,570	2,784,135	4,321,770	3,053,335	22,550,094
63,591	673,265	2,678,009	22,854,151	3,666,685	5,816,107	3,951,672	28,983,146
84,187	871,304	3,424,592	28,888,923	4,737,423	7,501,185	5,350,326	39,319,585
41,692	468,145	1,768,358	14,997,715	2,264,627	3,432,074	2,478,376	18,225,927
325,880	3,475,224	14,970,056	127,252,753	18,080,596	29,382,826	19,027,271	139,927,468
53,644	632,622	2,103,223	17,878,670	2,907,747	4,931,506	2,865,757	21,158,684
86,949	944,959	3,397,197	28,972,382	4,514,418	7,091,399	4,476,022	32,942,102
118,608	1,283,495	4,552,852	38,565,186	6,171,109	9,599,147	6,415,850	47,486,661
82,923	849,124	3,129,246	26,628,831	3,999,995	6,157,950	4,318,919	31,880,011
67,075	728,338	2,619,161	22,168,508	3,581,601	5,522,927	3,615,825	26,775,583
104,271	1,132,594	4,162,162	35,631,269	5,429,105	8,335,524	5,516,100	40,674,873
82,018	793,692	3,347,725	29,017,958	3,992,805	5,816,523	4,174,275	31,104,930



第 10 表 (続) 支部別診療報酬

(イ) 医療保険

支部別	歯科診療				調		
	件数	日数	点数	金額	件数	処方せん受付回数	点数
平成 23 年度	103,747,259 <sup>件</sup>	202,369,424 <sup>日</sup>	125,156,816 <sup>千点</sup>	889,114,774 <sup>千円</sup>	244,536,629 <sup>件</sup>	314,588,360 <sup>回</sup>	204,360,589 <sup>千点</sup>
北海道	3,755,359	8,268,467	5,519,015	39,118,638	10,583,538	13,179,107	9,728,037
青森	798,307	1,726,438	1,069,434	7,595,735	2,778,995	3,739,734	2,314,331
岩手	912,793	1,769,965	1,195,577	8,659,514	2,551,154	3,203,266	2,141,202
宮城	1,852,132	3,451,892	2,163,604	16,502,745	4,962,770	6,340,071	4,064,005
秋田	729,147	1,483,192	991,951	7,044,470	2,379,338	2,993,458	2,177,185
山形	950,874	1,686,338	1,037,867	7,384,870	2,293,807	2,887,001	1,832,669
福島	1,389,975	2,825,530	1,699,077	12,718,198	3,801,472	4,844,436	3,301,289
茨城	2,213,776	4,304,927	2,571,797	18,309,367	5,297,105	6,594,182	4,586,723
栃木	1,619,672	3,143,873	1,824,950	12,956,839	3,436,824	4,494,827	2,844,001
群馬	1,558,057	3,140,608	1,745,779	12,389,990	2,962,830	3,838,152	2,557,574
埼玉県	5,571,658	10,781,796	6,299,228	44,596,184	13,086,570	16,653,927	10,757,993
千葉県	4,954,148	9,456,456	5,819,371	41,259,554	11,716,334	14,629,406	9,500,569
東京都	12,597,692	24,406,933	15,077,130	106,567,289	31,534,973	39,929,666	26,484,344
神奈川県	7,277,589	14,066,569	8,746,611	61,901,035	20,437,318	25,755,940	16,260,128
新潟	1,838,335	3,536,973	2,228,592	15,832,749	5,006,919	6,324,445	4,199,674
富山	860,067	1,625,615	955,748	6,778,080	1,536,762	1,910,150	1,369,187
石川	840,345	1,685,156	1,030,874	7,298,047	1,628,577	2,058,378	1,677,446
福井	545,774	1,067,711	656,268	4,654,418	840,656	1,079,726	877,313
山梨	626,602	1,254,950	752,274	5,330,307	1,667,588	2,083,909	1,406,412
長野	1,538,146	2,967,167	1,698,345	12,030,890	3,469,490	4,191,640	3,043,764
岐阜	1,930,907	3,381,046	2,035,019	14,441,242	3,765,255	5,010,352	3,184,295
静岡県	2,933,943	5,574,167	3,262,969	23,095,761	7,345,194	9,341,516	6,031,222
愛知	7,308,310	13,024,288	8,305,372	58,905,570	13,517,480	18,054,220	11,135,084
三重	1,587,798	2,857,137	1,704,633	12,055,246	3,171,493	4,085,845	2,561,099
滋賀	1,237,389	2,277,670	1,337,540	9,472,742	2,556,234	3,218,927	2,111,277
京都	2,038,366	3,863,865	2,378,386	16,830,314	3,314,231	4,220,107	3,368,275
大阪	7,874,484	15,692,709	10,445,021	74,010,907	14,071,036	18,346,174	12,924,226
兵庫県	4,706,645	8,798,269	5,701,237	40,389,669	10,729,193	13,927,325	8,742,057
奈良	1,140,524	2,131,740	1,272,349	9,019,065	2,116,152	2,696,161	1,718,633
和歌山	698,084	1,389,867	858,259	6,088,770	1,161,713	1,509,670	1,003,901
鳥取	472,228	896,665	564,854	4,008,650	1,064,381	1,398,124	913,069
島根	494,716	933,849	594,908	4,214,364	1,371,249	1,821,956	1,147,195
岡山	1,739,274	3,126,349	2,062,919	14,651,398	3,357,198	4,524,323	2,652,972
広島	2,348,712	4,591,131	3,000,487	21,272,238	6,256,701	8,294,722	5,193,007
山口	1,089,690	2,201,340	1,340,280	9,506,007	2,964,091	3,890,082	2,423,468
徳島	636,133	1,243,942	808,883	5,744,559	1,174,506	1,562,455	1,019,422
香川	797,384	1,548,022	1,018,388	7,234,979	1,865,480	2,433,437	1,621,920
愛媛	1,073,797	2,107,809	1,183,227	8,395,626	2,039,514	2,739,627	1,706,640
高知	494,997	980,717	608,133	4,313,922	1,141,454	1,456,893	1,044,260
福岡	4,212,370	9,308,682	5,584,650	39,703,546	11,340,428	15,524,865	8,744,841
佐賀	658,382	1,400,527	805,591	5,713,570	1,994,994	2,739,091	1,513,714
長崎	1,086,657	2,122,144	1,250,738	8,868,642	2,609,496	3,400,451	2,088,898
熊本	1,240,446	2,671,474	1,461,826	10,382,140	3,331,175	4,438,663	2,585,722
大宮	752,709	1,650,032	1,012,432	7,196,618	2,360,645	3,085,630	1,907,307
宮崎	706,284	1,559,442	941,816	6,694,339	2,237,540	2,896,698	1,711,101
鹿児島	1,184,068	2,571,539	1,417,644	10,057,087	3,222,430	4,136,323	2,305,260
沖縄	872,514	1,814,446	1,115,762	7,918,885	2,484,346	3,103,302	1,877,879

# 等 確 定 状 況

劑	食 事 ・ 生 活 療 養 費				訪 問 看 護 療 養 費				
	金 額	件 数	回 数	基 準 額	金 額	件 数	日 数	看 護 費 用	金 額
	千円	件	回	千円	千円	件	日	千円	千円
	1,474,540,460	5,888,173	152,793,584	101,139,808	61,699,791	190,881	1,217,199	12,851,742	9,335,668
69,908,795	318,309	8,212,648	5,444,982	3,320,654	6,969	41,273	437,149	312,917	
16,696,687	63,341	1,755,961	1,157,854	705,462	1,255	9,021	92,927	66,716	
15,626,428	65,497	1,859,401	1,235,511	776,801	1,196	7,153	74,898	53,611	
30,778,805	110,440	2,959,825	1,954,216	1,303,953	3,498	21,413	218,895	164,481	
15,756,760	54,831	1,622,962	1,077,033	655,230	894	5,449	58,521	42,238	
13,246,835	58,517	1,542,686	1,025,210	624,773	1,247	7,598	82,521	59,612	
24,664,194	86,812	2,311,693	1,528,115	986,371	2,089	11,247	117,217	84,271	
33,119,809	111,373	2,885,352	1,892,788	1,147,791	3,219	17,319	187,318	135,080	
20,446,543	85,682	2,280,079	1,505,525	913,616	2,034	13,474	149,018	107,246	
18,386,975	93,067	2,487,815	1,651,583	1,004,089	2,577	19,142	204,394	149,599	
77,728,428	237,413	6,070,731	3,981,533	2,403,013	8,331	49,535	525,701	383,802	
68,222,323	234,327	5,701,647	3,757,248	2,279,095	6,704	39,272	427,104	310,206	
190,367,715	582,077	13,456,358	8,917,425	5,424,380	21,775	128,273	1,362,624	991,288	
116,666,961	336,335	7,883,867	5,225,610	3,177,478	12,884	72,585	765,221	555,673	
30,264,418	112,220	3,020,022	1,992,994	1,209,447	2,313	12,726	138,787	101,557	
9,803,408	57,712	1,528,254	1,015,516	617,497	861	4,904	51,740	37,072	
12,054,233	68,278	1,987,886	1,324,691	808,053	1,165	8,766	88,384	63,862	
6,313,911	46,789	1,322,946	871,244	527,250	1,909	12,872	131,485	95,131	
10,141,808	37,057	1,036,346	692,472	421,499	1,130	8,502	90,657	65,129	
21,836,008	98,592	2,528,096	1,683,708	1,028,065	3,259	16,996	191,155	138,915	
22,921,303	89,741	2,285,810	1,513,800	918,067	3,738	24,009	251,705	182,342	
43,303,694	156,137	3,870,179	2,561,949	1,553,618	3,887	24,456	264,436	193,063	
80,102,799	338,631	7,938,209	5,236,175	3,173,850	12,647	78,855	849,885	615,361	
18,379,367	76,104	2,082,174	1,372,993	831,830	3,292	20,565	207,680	148,490	
15,234,346	67,772	1,687,411	1,115,328	675,626	2,953	18,364	202,479	147,306	
24,218,767	120,128	3,149,394	2,082,792	1,267,218	3,522	20,893	223,569	162,210	
94,006,285	424,391	10,761,663	7,152,360	4,358,272	17,210	115,963	1,190,523	870,149	
62,845,795	241,015	6,049,586	4,023,574	2,451,859	8,625	57,225	617,771	446,914	
12,339,934	63,216	1,642,754	1,088,386	662,218	3,284	21,855	224,050	162,229	
7,225,171	40,643	1,110,893	739,647	451,108	1,952	15,773	165,811	123,375	
6,594,409	32,782	921,563	611,125	372,021	654	5,316	57,940	42,223	
8,267,434	37,483	1,101,023	735,068	450,235	1,162	7,439	80,119	58,478	
19,121,648	107,615	2,830,825	1,889,152	1,153,930	2,777	19,034	193,978	139,871	
37,402,040	138,820	3,830,048	2,552,763	1,558,281	6,492	41,158	428,360	308,446	
17,465,862	70,843	1,995,996	1,325,631	807,149	1,973	13,808	145,656	104,118	
7,380,879	39,914	1,158,134	769,139	469,329	1,308	9,693	94,883	68,926	
11,719,017	57,224	1,563,955	1,031,905	626,260	718	4,929	53,152	38,893	
12,330,847	70,843	1,995,150	1,316,547	797,299	4,183	27,223	281,645	204,596	
7,529,471	37,120	1,112,698	737,048	449,270	1,345	7,327	74,018	52,862	
63,047,168	292,231	8,191,853	5,441,620	3,321,684	10,227	75,324	784,017	570,401	
10,946,338	47,544	1,531,474	1,008,023	610,368	996	7,052	74,805	53,984	
15,068,335	76,359	2,233,005	1,467,982	891,164	2,760	17,164	176,434	127,636	
18,737,848	106,770	3,069,646	2,006,485	1,210,619	2,752	20,653	226,841	164,395	
13,731,922	72,997	1,958,962	1,288,432	781,365	1,637	12,601	138,443	102,701	
12,381,146	60,137	1,721,324	1,132,708	687,713	1,871	12,879	135,308	100,157	
16,586,114	92,957	2,727,706	1,793,145	1,088,884	1,895	16,827	172,267	124,930	
13,621,474	70,087	1,817,574	1,210,773	746,040	1,712	13,294	140,251	103,206	

第 11 表 管 掌 別 年 度 別 診 療

管 年	掌 度 別	総 計		医				
		件 数	金 額	計				
				件 数	日 数	点 数	金 額	
医 療 保 險	全国健康保険協会(健康保険)	平成19年度	355,384,288	3,708,321,620	208,371,868	372,152,894	352,064,844	2,676,151,498
		平成20年度	359,617,710	3,822,400,472	208,183,807	365,274,482	356,220,241	2,745,351,946
		平成21年度	361,876,562	3,907,592,297	208,220,164	357,478,821	361,393,246	2,801,698,080
		平成22年度	368,128,203	4,058,548,036	208,817,355	358,457,720	373,617,548	2,919,675,249
		平成23年度	374,543,667	4,153,892,374	210,733,168	355,357,563	377,364,519	2,961,363,718
	全国健康保険協会(船員保険)	平成19年度	1,509,713	20,198,115	887,805	1,769,425	1,874,472	15,024,810
		平成20年度	1,483,949	20,276,249	863,066	1,698,712	1,857,318	15,044,027
		平成21年度	1,465,466	20,235,327	846,885	1,634,804	1,839,369	14,956,328
		平成22年度	1,420,309	18,959,907	806,237	1,512,728	1,719,443	13,861,090
		平成23年度	1,393,495	19,126,867	782,569	1,432,904	1,701,476	13,877,139
	共済組合	平成19年度	93,211,220	861,375,948	54,348,524	92,287,194	82,162,237	612,430,361
		平成20年度	93,651,369	881,739,901	54,000,722	90,312,695	82,439,019	622,980,117
		平成21年度	94,749,941	902,103,213	54,384,688	88,973,965	83,667,893	635,392,986
		平成22年度	97,650,298	947,203,253	55,247,641	90,575,906	87,323,181	668,459,720
		平成23年度	100,020,862	978,354,053	56,257,671	90,818,980	89,125,295	685,208,564
	健保組合	平成19年度	299,025,478	2,742,159,500	170,848,851	289,401,958	256,901,083	1,918,474,931
		平成20年度	305,800,246	2,850,044,302	172,869,079	288,061,247	261,593,189	1,980,121,550
		平成21年度	306,812,322	2,913,230,475	172,858,117	282,419,945	265,717,738	2,023,708,978
		平成22年度	309,563,169	2,998,851,072	172,146,498	281,641,874	272,302,478	2,091,108,422
		平成23年度	313,390,304	3,063,834,145	173,100,151	278,658,768	274,923,281	2,120,067,324
老人保健	平成19年度	57,934,802	1,634,108,302	36,677,817	112,012,155	144,587,923	1,316,910,601	
	平成20年度	4,991,308	149,801,370	3,143,704	9,807,066	13,368,897	121,637,121	
	平成21年度	11,410	699,529	6,392	34,306	63,815	609,955	
	平成22年度	1,348	91,955	963	6,498	9,506	85,222	
	平成23年度	30	△28,126	7	18	△2,718	△26,346	
自衛官等	平成19年度	840,188	9,455,475	452,534	772,823	882,825	6,548,884	
	平成20年度	835,207	9,582,231	443,295	753,271	870,526	6,614,554	
	平成21年度	858,614	9,558,308	454,132	749,456	859,758	6,537,850	
	平成22年度	876,042	10,096,103	457,047	756,345	902,238	6,961,907	
	平成23年度	865,144	10,244,930	447,162	735,961	910,607	7,070,595	
生活保護	平成19年度	32,559,292	1,298,537,749	20,018,122	87,910,709	103,013,257	1,009,628,173	
	平成20年度	33,803,831	1,336,616,050	20,517,910	87,091,412	104,951,815	1,033,974,154	
	平成21年度	36,872,226	1,437,221,243	22,064,026	89,358,557	111,958,693	1,103,356,498	
	平成22年度	39,344,264	1,551,088,380	22,729,701	92,084,653	120,696,646	1,189,457,264	
	平成23年度	42,000,744	1,626,484,475	23,945,531	93,170,742	125,403,403	1,235,871,183	
戦傷病者	平成19年度	1,218	125,067	1,172	6,987	11,486	114,858	
	平成20年度	936	100,487	905	4,913	9,332	93,323	
	平成21年度	746	65,230	720	3,429	6,013	60,135	
	平成22年度	615	42,698	593	2,320	3,965	39,654	
	平成23年度	454	31,001	443	1,769	2,902	29,018	
自立支援	平成19年度	10,130,118	189,628,163	6,084,794	19,749,769	29,998,557	150,574,517	
	平成20年度	10,947,816	206,958,314	6,484,959	20,009,839	29,903,209	162,325,544	
	平成21年度	11,861,300	226,637,869	6,920,577	20,826,879	31,409,142	174,504,661	
	平成22年度	12,976,197	250,378,329	7,498,393	22,226,255	33,941,973	190,831,400	
	平成23年度	13,995,821	274,321,579	8,022,455	23,262,716	35,828,294	204,808,224	
児童福祉	平成19年度	92,469	6,676,485	92,435	2,139,702	3,858,730	6,104,978	
	平成20年度	89,514	6,580,319	89,491	2,023,878	3,806,524	6,028,986	
	平成21年度	86,738	6,502,729	86,727	1,948,476	3,750,647	5,967,564	
	平成22年度	84,105	6,385,162	84,083	1,876,585	3,736,157	5,878,603	
	平成23年度	81,779	6,390,770	81,760	1,823,036	3,700,561	5,885,660	
原爆医療	平成19年度	821,431	8,209,033	480,828	1,358,394	1,310,382	6,005,671	
	平成20年度	747,826	8,151,976	434,664	1,212,940	1,217,591	5,972,313	
	平成21年度	685,898	8,572,406	398,281	1,103,572	1,223,131	6,372,862	
	平成22年度	620,517	8,498,771	355,241	998,110	1,152,555	6,351,221	
	平成23年度	559,790	8,293,956	317,376	890,317	1,077,181	6,164,749	
精神保健	平成19年度	13,438	4,075,993	13,169	285,981	450,201	3,602,564	
	平成20年度	13,425	4,158,913	13,154	277,803	458,940	3,693,050	
	平成21年度	13,359	4,245,053	13,094	270,363	471,629	3,790,263	
	平成22年度	12,713	4,208,742	12,459	251,059	471,468	3,788,819	
	平成23年度	12,587	4,316,291	12,361	245,402	484,671	3,902,256	

注 「総計」欄の件数は、食事・生活療養費を除く数値である。



# 報酬等確定状況

科 診 院				療 院 外			
入		院		入		院 外	
件 数	日 数	点 数	金 額	件 数	日 数	点 数	金 額
件	日	千点	千円	件	日	千点	千円
3,596,253	39,561,409	136,890,144	1,100,256,069	204,775,615	332,591,485	215,174,699	1,575,895,429
3,550,192	38,949,860	140,245,488	1,158,869,095	204,633,615	326,324,622	215,974,753	1,586,482,852
3,481,548	37,881,083	142,486,300	1,193,909,754	204,738,616	319,597,738	218,906,945	1,607,788,325
3,492,656	37,288,243	151,800,584	1,289,272,702	205,324,699	321,169,477	221,816,964	1,630,402,547
3,440,932	36,167,360	152,980,610	1,308,748,695	207,292,236	319,190,203	224,383,909	1,652,615,023
23,291	304,297	894,639	7,668,769	864,514	1,465,128	979,833	7,356,041
22,786	298,964	906,181	7,889,281	840,280	1,399,748	951,137	7,154,746
21,951	283,414	893,310	7,847,172	824,934	1,351,390	946,059	7,109,157
19,477	239,937	807,982	7,049,704	786,760	1,272,791	911,461	6,811,386
18,562	225,732	811,066	7,125,600	764,007	1,207,172	890,410	6,751,540
832,239	8,587,726	29,632,930	230,146,580	53,516,285	83,699,468	52,529,307	382,283,782
811,241	8,337,816	30,100,008	240,274,391	53,189,481	81,974,879	52,339,011	382,705,726
798,719	8,063,722	30,379,839	246,003,573	53,585,969	80,910,243	53,288,054	389,389,413
809,115	7,964,000	32,846,875	270,157,282	54,438,526	82,611,906	54,476,306	398,302,438
807,898	7,813,910	33,466,303	277,654,616	55,449,773	83,005,070	55,658,992	407,553,948
2,504,168	24,812,214	92,091,823	719,590,785	168,344,683	264,589,744	164,809,260	1,198,884,146
2,483,893	24,437,052	94,425,523	757,753,713	170,385,186	263,624,195	167,167,667	1,222,367,837
2,445,099	23,782,109	96,106,736	783,645,340	170,413,018	258,637,836	169,611,002	1,240,063,638
2,428,848	23,216,698	102,045,648	845,290,896	169,717,650	258,425,176	170,256,830	1,245,817,526
2,395,515	22,558,711	103,048,379	860,593,466	170,704,636	256,100,057	171,874,902	1,259,473,858
1,971,773	37,143,650	86,852,599	804,881,075	34,706,044	74,868,505	57,735,324	512,029,526
181,738	3,437,079	8,350,354	77,599,278	2,961,966	6,369,987	5,018,543	44,037,843
982	19,104	51,019	501,173	5,410	15,202	12,795	108,782
149	2,839	5,850	54,987	814	3,659	3,656	30,235
—	△1	△1,558	△15,987	7	19	△1,161	△10,359
11,653	113,314	438,525	3,366,885	440,881	659,509	444,300	3,182,000
11,285	110,376	438,052	3,519,534	432,010	642,895	432,475	3,095,020
10,825	102,085	416,137	3,363,615	443,307	647,371	443,622	3,174,235
10,575	99,362	444,634	3,676,643	446,472	656,983	457,604	3,285,263
10,444	99,420	453,949	3,781,532	436,718	636,541	456,658	3,289,063
1,868,042	41,312,043	72,928,120	714,099,738	18,150,080	46,598,666	30,085,137	295,528,436
1,869,607	40,942,352	74,610,382	734,772,063	18,648,303	46,149,060	30,341,433	299,202,091
1,914,563	41,271,346	78,856,928	776,744,904	20,149,463	48,087,211	33,101,764	326,611,594
1,971,905	41,658,233	84,510,484	832,420,367	20,757,796	50,426,420	36,186,162	357,036,898
1,976,330	41,305,688	86,902,122	855,979,984	21,969,201	51,865,054	38,501,281	379,891,199
222	5,662	8,885	88,851	950	1,325	2,601	26,007
165	4,000	7,217	72,172	740	913	2,115	21,151
109	2,650	4,352	43,516	611	779	1,662	16,619
82	1,749	2,731	27,310	511	571	1,234	12,344
54	1,310	1,900	18,995	389	459	1,002	10,024
93,504	1,513,212	7,085,958	19,467,869	5,991,290	18,236,557	22,912,599	131,106,648
89,149	1,416,070	6,647,665	20,489,691	6,395,810	18,593,769	23,255,544	141,835,853
89,298	1,399,346	6,816,320	21,721,081	6,831,279	19,427,533	24,592,821	152,783,580
93,932	1,439,162	7,490,388	24,133,063	7,404,461	20,787,093	26,451,586	166,698,337
96,657	1,453,655	7,722,016	25,769,231	7,925,798	21,809,061	28,106,278	179,038,993
66,141	1,958,635	3,759,114	5,908,014	26,294	181,067	99,615	196,963
62,382	1,840,612	3,699,869	5,890,070	27,109	183,266	106,655	138,917
60,195	1,775,452	3,647,578	5,842,843	26,532	173,024	103,069	124,721
58,019	1,706,218	3,630,847	5,755,035	26,064	170,367	105,310	123,568
56,302	1,656,727	3,595,868	5,758,463	25,458	166,309	104,693	127,197
13,435	218,540	582,619	2,818,995	467,393	1,139,854	727,763	3,186,676
12,459	203,919	552,683	2,891,233	422,205	1,009,021	664,908	3,081,080
12,891	207,456	589,749	3,213,670	385,390	896,116	633,382	3,159,192
11,741	190,773	562,867	3,224,869	343,500	807,337	589,688	3,126,353
11,156	179,063	541,694	3,237,841	306,220	711,254	535,487	2,926,908
13,169	285,981	450,201	3,602,564	—	—	—	—
13,154	277,803	458,940	3,693,050	—	—	—	—
13,094	270,363	471,629	3,790,263	—	—	—	—
12,459	251,059	471,468	3,788,819	—	—	—	—
12,361	245,402	484,671	3,902,256	—	—	—	—

第 11 表 (続) 管 掌 別 年 度 別 診 療

管 年	掌 度	別 別	歯 科 診 療				調 剤			
			件 数	日 数	点 数	金 額	件 数	処方せん受付回数	点 数	金 額
			件	日	千点	千円	件	回	千点	千円
医 療 保 險	全国健康保険協会(健康保険)	平成19年度	46,440,584	100,707,846	59,267,391	418,673,497	100,510,231	135,474,945	79,654,161	573,704,048
		平成20年度	47,224,094	100,494,970	60,786,443	430,347,219	104,140,480	138,268,207	84,324,602	606,833,130
		平成21年度	46,866,184	98,161,194	59,390,462	420,703,755	106,714,600	139,019,150	89,755,628	645,852,923
		平成22年度	47,687,209	98,198,069	60,287,462	427,368,096	111,538,708	145,580,396	93,297,687	672,201,197
	平成23年度	48,550,052	97,574,964	60,763,881	432,227,001	115,166,599	148,682,971	99,871,206	721,542,815	
	全国健康保険協会(船員保険)	平成19年度	180,560	414,972	266,482	1,907,635	440,957	592,238	395,950	2,905,762
		平成20年度	179,695	406,945	267,550	1,914,806	440,768	582,464	405,772	2,961,946
		平成21年度	176,356	393,456	257,908	1,839,921	441,814	572,385	425,377	3,100,420
		平成22年度	171,605	376,933	250,244	1,782,257	442,084	571,079	419,192	3,043,015
	平成23年度	169,987	362,057	243,577	1,769,675	440,505	564,590	435,252	3,216,426	
	共済組合	平成19年度	12,178,775	24,679,786	13,921,305	98,049,691	26,668,390	35,619,467	19,894,107	142,391,338
		平成20年度	12,257,463	24,338,490	14,132,254	99,930,292	27,375,313	36,129,489	20,928,104	150,407,912
		平成21年度	12,232,650	23,875,756	13,931,521	98,584,224	28,112,793	36,450,068	22,239,871	159,858,618
		平成22年度	12,615,478	24,228,412	14,405,921	101,997,422	29,765,245	38,717,070	23,414,087	168,478,438
	平成23年度	12,866,907	24,098,951	14,555,212	103,294,286	30,872,029	39,763,755	25,191,900	181,573,057	
	健保組合	平成19年度	41,131,844	84,479,754	48,928,887	344,505,887	86,996,157	115,857,864	63,539,659	454,821,890
		平成20年度	42,014,736	84,747,717	50,497,778	356,909,682	90,861,523	119,523,767	67,944,568	488,520,999
		平成21年度	41,591,999	82,595,984	49,387,864	349,336,249	92,301,943	119,217,147	71,727,392	516,014,394
		平成22年度	41,797,265	81,607,817	49,626,333	351,321,905	95,554,052	123,738,967	73,939,689	532,447,883
	平成23年度	42,160,313	80,333,452	49,594,146	351,823,812	98,057,496	125,577,044	78,862,231	568,208,161	
老人保健	平成19年度	2,985,263	7,116,996	4,900,317	42,598,462	18,224,968	28,085,460	26,470,054	232,705,815	
	平成20年度	269,763	645,128	446,324	3,868,490	1,573,371	2,412,217	2,275,243	20,405,868	
	平成21年度	1,357	3,633	2,695	23,203	3,600	5,368	4,630	45,838	
	平成22年度	117	403	428	3,622	279	539	282	2,251	
平成23年度	1	1	△0	△4	2	1	4	40		
自衛官等	平成19年度	180,651	405,783	262,132	1,835,588	206,964	252,007	136,494	963,148	
	平成20年度	184,240	406,071	269,424	1,888,369	207,608	251,890	138,803	974,593	
	平成21年度	187,799	406,980	268,590	1,882,711	216,637	260,154	148,277	1,042,914	
	平成22年度	193,815	413,833	277,490	1,946,450	225,164	270,381	155,879	1,096,410	
平成23年度	193,397	398,516	272,358	1,915,204	224,558	267,539	165,193	1,164,503		
生活保護	平成19年度	2,248,833	6,038,287	4,597,395	45,211,680	10,244,170	17,963,978	16,550,372	163,891,437	
	平成20年度	2,361,251	6,262,398	4,876,142	48,037,304	10,873,495	18,465,562	17,587,711	174,798,870	
	平成21年度	2,665,873	7,094,568	5,534,230	54,579,021	12,085,119	19,912,367	19,967,323	198,437,321	
	平成22年度	3,017,287	7,973,797	6,251,970	61,632,955	13,530,547	21,949,387	21,935,720	217,890,997	
平成23年度	3,261,169	8,380,107	6,602,504	65,071,898	14,720,469	23,454,100	24,558,069	243,739,415		
戦傷病者	平成19年度	—	—	—	—	46	47	40	400	
	平成20年度	—	—	—	—	31	34	16	163	
	平成21年度	—	—	—	—	26	27	23	234	
	平成22年度	—	—	—	—	22	22	21	206	
平成23年度	—	—	—	—	11	14	13	130		
自立支援	平成19年度	55,487	76,367	146,093	234,323	3,908,619	7,305,688	7,312,762	35,096,031	
	平成20年度	55,892	77,100	152,793	237,350	4,314,793	7,648,182	8,235,414	40,043,954	
	平成21年度	56,092	77,289	151,475	256,593	4,777,324	8,222,088	9,489,875	46,811,217	
	平成22年度	57,218	77,823	155,423	257,596	5,298,364	9,031,270	10,763,958	53,438,357	
平成23年度	57,380	77,845	153,259	260,848	5,774,383	9,641,799	12,453,109	62,568,334		
児童福祉	平成19年度	2	2	1	3	32	37	47	390	
	平成20年度	1	1	0	0	22	23	26	158	
	平成21年度	—	—	—	—	11	11	7	108	
	平成22年度	5	7	4	11	17	19	13	107	
平成23年度	1	1	0	1	18	18	19	162		
原爆医療	平成19年度	65,546	155,713	109,419	411,105	274,625	446,040	340,045	1,494,505	
	平成20年度	58,828	135,633	97,862	387,678	253,817	400,673	320,446	1,495,067	
	平成21年度	53,389	120,426	86,291	354,376	233,696	359,712	312,569	1,538,454	
	平成22年度	48,265	106,189	77,524	322,160	216,562	333,072	296,054	1,529,535	
平成23年度	43,733	94,913	69,502	301,126	198,229	299,812	288,384	1,550,625		
精神保健	平成19年度	275	722	434	3,590	△ 6	△ 13	△ 20	△ 60	
	平成20年度	269	695	415	3,599	2	2	1	9	
	平成21年度	265	702	439	4,022	—	—	—	—	
	平成22年度	254	567	350	3,289	—	—	—	—	
平成23年度	226	566	318	2,843	—	—	—	—		

# 報酬等確定状況

食事・生活療養費				訪問看護療養費			
件数	回数	基準額	金額	件数	日数	看護費用	金額
件	回	千円	千円	件	日	千円	千円
3,216,722	92,099,310	60,909,212	36,973,699	61,605	408,848	3,942,335	2,818,877
3,169,766	90,636,914	60,046,544	36,466,548	69,329	463,630	4,704,004	3,401,628
3,113,822	88,260,484	58,533,865	35,580,465	75,614	505,684	5,178,632	3,757,074
3,116,251	86,671,903	57,524,041	35,026,279	84,931	563,677	5,890,823	4,277,215
3,066,928	83,914,699	55,707,628	34,085,475	93,848	613,465	6,445,104	4,673,364
21,088	735,555	483,005	343,242	391	2,392	22,434	16,666
20,522	719,455	474,600	336,189	420	2,649	25,997	19,281
19,829	685,616	452,519	319,537	411	2,606	25,813	19,121
17,357	573,573	379,418	254,933	383	2,517	25,327	18,612
16,596	539,798	358,836	244,431	434	2,536	26,141	19,196
735,671	19,679,678	12,940,968	7,811,919	15,531	99,519	970,523	692,638
714,398	19,062,981	12,547,366	7,575,699	17,871	114,322	1,173,099	845,881
703,848	18,452,715	12,151,315	7,340,725	19,810	123,714	1,279,221	926,660
709,655	18,119,944	11,934,025	7,214,787	21,934	137,477	1,448,478	1,052,885
707,063	17,742,726	11,688,146	7,091,575	24,255	154,413	1,633,015	1,186,571
2,207,561	55,974,565	36,826,675	22,255,804	48,626	302,217	2,942,579	2,100,989
2,183,638	55,120,712	36,299,678	21,937,805	54,908	341,984	3,520,768	2,554,265
2,151,408	53,553,103	35,301,276	21,351,966	60,263	372,417	3,876,800	2,818,888
2,130,033	52,204,033	34,437,711	20,848,513	65,354	405,194	4,293,348	3,124,349
2,097,586	50,596,361	33,385,198	20,278,310	72,344	446,785	4,747,482	3,456,537
1,843,481	94,619,695	64,755,436	38,869,416	46,754	349,982	3,408,060	3,024,008
169,663	8,726,497	5,962,426	3,601,579	4,470	33,525	325,935	288,313
890	45,987	28,345	16,560	61	370	4,344	3,973
134	7,249	3,777	1,745	△ 11	△ 68	△ 657	△ 885
—	△ 3	△ 2,472	△ 2,471	20	80	728	655
11,053	264,149	171,917	103,244	39	464	5,992	4,610
10,636	256,118	167,549	100,995	64	494	5,192	3,720
10,221	234,770	153,175	92,188	46	396	3,777	2,644
10,007	229,475	149,916	90,290	16	158	1,494	1,046
9,954	234,353	153,918	93,309	27	171	1,885	1,319
1,797,634	114,398,108	77,131,469	76,505,338	48,167	355,629	3,332,597	3,301,120
1,798,208	113,088,501	76,351,594	75,993,152	51,175	387,774	3,832,129	3,812,570
1,839,762	113,655,627	76,814,960	76,471,868	57,208	440,678	4,394,709	4,376,535
1,892,289	114,176,201	77,228,910	76,890,104	66,729	521,373	5,241,452	5,217,059
1,893,713	112,826,051	76,354,359	76,026,665	73,575	576,787	5,809,351	5,775,314
192	14,045	9,809	9,809	—	—	—	—
152	10,450	7,001	7,001	—	—	—	—
105	7,212	4,861	4,861	—	—	—	—
65	4,225	2,839	2,839	—	—	—	—
37	2,818	1,852	1,852	—	—	—	—
19,864	1,201,372	846,935	817,821	81,218	359,431	3,391,278	2,905,472
20,411	1,244,663	878,476	850,686	92,172	410,774	4,053,653	3,500,779
20,907	1,264,084	892,572	865,864	107,307	486,263	4,823,528	4,199,535
21,801	1,285,007	905,904	880,453	122,222	572,404	5,696,302	4,970,523
22,309	1,292,085	912,916	890,240	141,603	668,892	6,649,725	5,793,932
27,968	2,072,022	1,347,462	571,115	—	—	—	—
27,466	2,012,725	1,310,859	551,175	—	—	—	—
26,834	1,956,734	1,278,252	535,057	—	—	—	—
25,601	1,858,073	1,212,077	506,440	—	—	—	—
25,323	1,846,839	1,204,819	504,946	—	—	—	—
12,893	571,457	385,751	272,753	432	3,344	31,567	25,000
11,967	537,882	364,791	267,454	517	4,171	40,209	29,464
12,272	539,144	367,321	273,713	532	4,321	42,786	33,001
11,195	501,673	343,768	263,902	449	4,020	41,037	31,951
10,677	465,202	319,333	247,051	452	3,692	38,763	30,405
12,640	836,283	552,837	469,899	—	—	—	—
12,578	812,159	536,972	462,255	—	—	—	—
12,303	789,098	522,344	450,769	—	—	—	—
11,572	730,998	483,619	416,635	—	—	—	—
11,530	716,184	474,856	411,191	—	—	—	—



第 11 表 (続) 管 掌 別 年 度 別 診 療

管 年	掌 度 別	総 計		医 計			
		件 数	金 額	件 数	日 数	点 数	金 額
麻 薬 取 締	平成 19 年度	—	—	—	—	—	—
	平成 20 年度	—	—	—	—	—	—
	平成 21 年度	—	—	—	—	—	—
	平成 22 年度	—	—	—	—	—	—
	平成 23 年度	—	—	—	—	—	—
母 子 保 健	平成 19 年度	56,066	5,657,886	56,061	1,069,370	6,479,331	5,086,696
	平成 20 年度	55,172	5,618,264	55,163	1,049,020	6,603,602	5,073,395
	平成 21 年度	54,160	5,740,201	54,142	1,024,149	6,704,128	5,217,395
	平成 22 年度	56,774	6,239,249	56,762	1,068,406	8,104,743	5,706,808
	平成 23 年度	56,688	6,328,745	56,683	1,068,693	8,425,917	5,812,958
中 国 残 留 邦 人 等	平成 19 年度	—	—	—	—	—	—
	平成 20 年度	168,620	4,046,803	100,787	281,908	286,340	2,832,598
	平成 21 年度	207,272	5,126,644	122,968	336,871	362,434	3,573,452
	平成 22 年度	206,290	5,475,367	118,231	334,571	390,082	3,856,927
	平成 23 年度	207,877	5,545,430	117,422	324,813	384,713	3,813,945
感 染 症	平成 19 年度	125,936	3,246,372	87,701	588,948	563,397	2,775,938
	平成 20 年度	122,808	3,292,814	83,449	495,203	509,851	2,833,532
	平成 21 年度	116,057	3,294,560	78,656	450,067	494,393	2,859,765
	平成 22 年度	110,729	3,109,739	74,159	404,576	469,889	2,723,657
	平成 23 年度	130,454	2,895,863	86,573	389,362	456,615	2,540,497
医 療 観 察	平成 19 年度	6,705	6,652,979	5,949	127,557	663,381	6,633,813
	平成 20 年度	10,812	9,603,197	9,247	186,993	955,574	9,555,739
	平成 21 年度	12,893	10,292,318	10,811	195,689	1,023,793	10,237,928
	平成 22 年度	14,972	10,835,587	12,370	214,399	1,075,643	10,756,425
	平成 23 年度	16,491	13,038,313	13,746	258,846	1,295,329	12,953,289
肝 炎 治 療	平成 19 年度	—	—	—	—	—	—
	平成 20 年度	120,995	2,521,327	80,567	355,043	1,240,419	1,879,157
	平成 21 年度	191,079	4,041,400	125,900	533,667	1,889,676	2,958,405
	平成 22 年度	275,411	6,418,979	152,833	597,290	2,190,252	4,215,906
	平成 23 年度	297,186	6,229,388	144,380	493,743	1,870,405	3,556,489
老 人 被 爆	平成 19 年度	534,614	1,974,554	324,883	1,207,898	—	1,263,480
	平成 20 年度	45,663	178,450	27,732	106,359	—	114,502
	平成 21 年度	169	435	115	197	—	281
	平成 22 年度	18	283	14	153	—	253
	平成 23 年度	—	0	—	—	—	0
特 定 疾 患 等	平成 19 年度	2,932,568	36,136,181	1,296,508	5,296,548	15,993,605	18,743,152
	平成 20 年度	2,796,688	36,328,325	1,212,741	4,189,738	14,780,886	18,633,879
	平成 21 年度	2,828,786	38,453,103	1,220,410	3,974,009	15,062,676	19,471,627
	平成 22 年度	2,993,934	42,745,281	1,263,795	4,153,725	17,162,184	21,994,520
	平成 23 年度	3,204,677	47,717,009	1,367,949	4,243,839	19,139,883	24,389,214
小 児 慢 性	平成 19 年度	724,792	17,949,867	443,248	1,607,561	9,377,275	12,966,223
	平成 20 年度	744,217	18,472,362	448,046	1,606,121	10,006,093	13,361,964
	平成 21 年度	766,306	19,205,775	454,433	1,593,385	10,261,128	13,762,992
	平成 22 年度	780,038	19,902,887	454,362	1,601,275	10,925,855	14,202,750
	平成 23 年度	802,390	20,692,328	461,840	1,572,793	11,141,564	14,777,950
措 置 等 医 療	平成 19 年度	426,877	6,707,433	264,056	727,598	852,214	5,430,154
	平成 20 年度	431,422	7,163,972	265,491	737,019	926,482	5,815,939
	平成 21 年度	449,459	7,593,962	275,108	745,799	975,786	6,146,522
	平成 22 年度	455,143	8,237,207	274,890	766,377	1,035,308	6,678,414
	平成 23 年度	474,061	8,705,018	283,694	775,234	1,081,439	7,031,980
石 綿 救 済	平成 19 年度	2,041	75,762	1,625	9,114	33,936	67,236
	平成 20 年度	2,531	91,383	1,970	10,416	38,374	82,256
	平成 21 年度	2,354	65,659	1,774	8,476	35,116	57,341
	平成 22 年度	2,247	56,426	1,636	6,938	32,883	49,531
	平成 23 年度	2,917	101,988	2,058	9,076	44,859	91,852
自 治 体 医 療	平成 19 年度	7,370,406	17,505,241	4,437,048	9,612,586	10,138,093	12,151,990
	平成 20 年度	16,925,819	36,666,657	10,127,086	20,522,190	20,013,204	25,276,763
	平成 21 年度	37,013,089	76,622,500	21,028,286	38,625,907	33,563,983	50,471,394
	平成 22 年度	47,884,511	98,721,907	26,707,774	49,111,879	41,723,031	63,574,305
	平成 23 年度	55,880,455	114,384,334	30,865,695	55,179,351	47,555,356	72,236,554

注 「総計」欄の件数は、食事・生活療養費を除く数値である。

# 報酬等確定状況

科 診 院				療 院 外			
入		院		入		院 外	
件 数	日 数	点 数	金 額	件 数	日 数	点 数	金 額
件	日	千点	千円	件	日	千点	千円
—	—	—	—	—	—	—	—
—	—	—	—	—	—	—	—
—	—	—	—	—	—	—	—
—	—	—	—	—	—	—	—
—	—	—	—	—	—	—	—
56,027	1,069,330	6,479,267	5,086,569	34	40	64	127
55,122	1,048,975	6,603,516	5,073,218	41	45	87	177
54,114	1,024,117	6,703,982	5,216,858	28	32	145	537
56,732	1,068,371	8,104,673	5,706,673	30	35	69	135
56,657	1,068,661	8,425,807	5,812,737	26	32	109	221
—	—	—	—	—	—	—	—
3,038	49,439	138,328	1,367,689	97,749	232,469	148,012	1,464,908
3,854	61,438	180,781	1,776,198	119,114	275,433	181,653	1,797,254
4,197	66,233	203,176	2,008,345	114,034	268,338	186,906	1,848,582
4,073	64,120	196,840	1,953,033	113,349	260,693	187,873	1,860,912
25,170	493,434	525,509	2,636,989	62,531	95,514	37,888	138,949
20,446	401,626	475,368	2,700,727	63,003	93,577	34,483	132,805
18,877	364,391	455,807	2,708,226	59,779	85,676	38,586	151,538
16,516	319,735	428,287	2,557,488	57,643	84,841	41,602	166,169
15,100	286,406	406,892	2,351,325	71,473	102,956	49,723	189,172
4,006	114,554	643,996	6,439,965	1,943	13,003	19,385	193,849
5,628	162,336	908,791	9,087,912	3,619	24,657	46,783	467,827
5,904	164,679	956,225	9,562,253	4,907	31,010	67,568	675,675
6,234	176,579	988,270	9,882,698	6,136	37,820	87,373	873,727
7,590	221,362	1,203,756	12,037,560	6,156	37,484	91,573	915,729
—	—	—	—	—	—	—	—
4,231	51,299	169,551	200,282	76,336	303,744	1,070,868	1,678,875
5,094	61,277	213,132	251,599	120,806	472,390	1,676,544	2,706,807
6,626	76,098	293,872	387,220	146,207	521,192	1,896,380	3,828,685
5,470	59,244	238,969	308,930	138,910	434,499	1,631,436	3,247,559
18,982	372,002	—	610,644	305,901	835,896	—	652,836
1,784	35,010	—	57,879	25,948	71,349	—	56,623
3	△ 80	—	△ 50	112	277	—	331
4	41	—	141	10	112	—	112
—	—	—	0	—	—	—	—
162,853	3,124,195	9,579,070	8,945,093	1,133,655	2,172,353	6,414,535	9,798,058
129,990	2,243,987	8,050,447	8,013,001	1,082,751	1,945,751	6,730,439	10,620,878
122,214	2,066,392	7,783,929	7,713,285	1,098,196	1,907,617	7,278,747	11,758,342
129,306	2,139,086	8,645,958	7,968,103	1,134,489	2,014,639	8,516,226	14,026,417
129,037	2,102,278	8,925,828	7,939,250	1,238,912	2,141,561	10,214,055	16,449,964
63,480	1,029,486	4,973,180	4,948,140	379,768	578,075	4,404,095	8,018,083
63,943	1,029,172	5,394,421	5,223,560	384,103	576,949	4,611,672	8,138,405
63,904	1,010,738	5,519,643	5,387,552	390,529	582,647	4,741,485	8,375,439
65,424	1,014,100	6,135,334	5,539,984	388,938	587,175	4,790,521	8,662,767
64,273	974,572	6,177,449	5,723,390	397,567	598,221	4,964,115	9,054,559
12,508	291,227	632,521	3,710,993	251,548	436,371	219,693	1,719,162
12,786	303,261	697,744	4,054,765	252,705	433,758	228,738	1,761,174
13,233	311,509	733,245	4,249,682	261,875	434,290	242,541	1,896,840
13,973	329,256	793,798	4,774,302	260,917	437,121	241,510	1,904,112
14,180	334,113	832,148	5,074,164	269,514	441,121	249,291	1,957,817
449	6,794	27,192	45,424	1,176	2,320	6,744	21,812
501	7,253	30,563	61,481	1,469	3,163	7,812	20,775
403	5,665	24,621	36,307	1,371	2,811	10,495	21,034
342	4,389	21,611	25,026	1,294	2,549	11,272	24,505
444	5,854	29,419	57,513	1,614	3,222	15,441	34,339
79,664	1,067,423	3,046,854	2,960,196	4,357,384	8,545,163	7,091,239	9,191,794
169,246	1,747,956	5,950,627	7,090,942	9,957,840	18,774,234	14,062,578	18,185,821
265,378	2,541,927	9,587,528	11,682,777	20,762,908	36,083,980	23,976,456	38,788,616
315,893	2,968,560	12,262,602	14,584,473	26,391,881	46,143,319	29,460,430	48,989,831
365,361	3,310,946	14,073,200	16,646,059	30,500,334	51,868,405	33,482,155	55,590,496

第 11 表 (続) 管 掌 別 年 度 別 診 療

管 年	掌 度	別 別	歯 科 診 療				調 剤			
			件 数	日 数	点 数	金 額	件 数	処方せん受付回数	点 数	金 額
			件	日	千点	千円	件	回	千点	千円
麻 薬 取 締	平成 19 年度		—	—	—	—	—	—	—	—
	平成 20 年度		—	—	—	—	—	—	—	—
	平成 21 年度		—	—	—	—	—	—	—	—
	平成 22 年度		—	—	—	—	—	—	—	—
母 子 保 健	平成 19 年度		2	2	△ 0	△ 1	3	2	1	6
	平成 20 年度		—	—	△ 0	△ 0	9	9	2	3
	平成 21 年度		7	30	4	8	11	11	3	8
	平成 22 年度		3	3	52	82	9	10	3	6
中 国 残 留 邦 人 等	平成 19 年度		—	—	—	—	—	—	—	—
	平成 20 年度		10,967	31,148	24,217	240,296	56,745	88,188	88,873	881,453
	平成 21 年度		13,287	36,418	28,207	280,157	70,879	106,769	115,832	1,154,002
	平成 22 年度		13,549	36,138	27,860	276,417	74,350	109,796	122,356	1,219,081
感 染 症	平成 19 年度		150	377	225	1,707	38,088	47,294	30,784	110,126
	平成 20 年度		60	133	63	487	39,300	48,016	29,707	112,130
	平成 21 年度		97	254	150	1,256	37,304	45,406	27,575	109,911
	平成 22 年度		88	239	137	1,190	36,482	44,866	25,061	99,631
医 療 観 察	平成 19 年度		—	—	—	—	474	1,437	960	9,603
	平成 20 年度		—	—	—	—	1,021	2,794	2,349	23,490
	平成 21 年度		—	—	—	—	1,431	3,732	3,622	36,218
	平成 22 年度		—	—	—	—	1,770	4,692	4,699	46,987
肝 炎 治 療	平成 19 年度		—	—	—	—	—	—	—	—
	平成 20 年度		4	5	1	3	40,424	84,512	302,687	641,801
	平成 21 年度		12	20	7	22	65,167	133,914	497,297	1,082,784
	平成 22 年度		30	45	18	43	122,548	195,219	893,438	2,202,898
老 人 被 爆	平成 19 年度		27,416	66,120	—	68,737	181,897	321,513	—	347,896
	平成 20 年度		2,511	5,973	—	6,506	15,383	27,036	—	30,073
	平成 21 年度		17	34	—	44	35	85	—	146
	平成 22 年度		2	4	—	4	2	5	—	3
特 定 疾 患 等	平成 19 年度		4,151	10,393	10,236	19,669	1,578,754	1,963,626	5,877,837	14,549,763
	平成 20 年度		3,793	9,060	9,393	19,424	1,539,711	1,853,494	6,013,995	15,408,350
	平成 21 年度		3,730	8,816	8,618	18,881	1,564,350	1,854,349	6,570,994	16,744,485
	平成 22 年度		4,254	10,033	12,448	23,011	1,681,956	2,002,847	7,234,969	18,359,878
小 児 慢 性	平成 19 年度		1,435	2,491	1,646	3,804	270,316	320,449	2,030,640	4,227,733
	平成 20 年度		1,591	2,486	1,822	4,292	282,730	332,056	2,104,025	4,323,516
	平成 21 年度		1,940	3,348	2,732	5,014	295,668	345,307	2,287,904	4,623,653
	平成 22 年度		2,050	3,270	2,918	5,057	306,219	356,154	2,308,188	4,815,429
措 置 等 医 療	平成 19 年度		38,747	74,222	41,497	336,299	124,061	184,467	75,110	586,448
	平成 20 年度		38,358	71,875	42,242	338,747	127,571	187,825	82,426	639,790
	平成 21 年度		37,553	68,439	40,883	328,663	136,794	194,190	94,679	739,752
	平成 22 年度		37,778	68,574	42,622	344,538	142,442	204,104	102,436	803,620
石 綿 救 済	平成 19 年度		—	—	—	—	405	647	1,187	3,890
	平成 20 年度		—	—	—	—	556	875	1,338	4,177
	平成 21 年度		—	—	—	—	564	882	1,382	4,449
	平成 22 年度		1	1	2	5	597	877	1,322	3,991
自 治 体 医 療	平成 19 年度		530,345	916,900	507,973	1,211,021	2,400,412	3,895,725	1,776,944	4,054,775
	平成 20 年度		1,345,245	2,306,591	1,394,604	2,765,781	5,449,618	8,655,808	3,768,242	8,336,139
	平成 21 年度		3,258,238	5,295,519	3,091,579	6,879,741	12,714,869	18,783,247	8,291,201	18,818,481
	平成 22 年度		4,258,723	6,808,924	4,154,763	9,492,875	16,901,860	25,266,056	10,985,610	25,136,504
平成 23 年度		5,093,068	7,930,431	4,891,663	11,128,900	19,903,389	29,117,246	13,247,031	30,464,562	

# 報酬等確定状況

食事・生活療養費				訪問看護療養費			
件数	回数	基準額	金額	件数	日数	看護費用	金額
件	回	千円	千円	件	日	千円	千円
—	—	—	—	—	—	—	—
—	—	—	—	—	—	—	—
—	—	—	—	—	—	—	—
—	—	—	—	—	—	—	—
—	—	—	—	—	—	—	—
47,015	2,162,295	1,389,522	571,185	—	—	—	—
45,449	2,059,044	1,323,314	544,865	—	—	—	—
44,318	1,968,054	1,266,708	522,790	—	—	—	—
46,194	2,001,083	1,288,758	532,354	—	—	—	—
45,813	1,940,503	1,248,908	515,862	—	—	—	—
—	—	—	—	—	—	—	—
2,880	124,640	85,630	84,799	121	743	7,657	7,657
3,654	157,958	107,762	106,484	138	1,122	12,549	12,549
3,947	166,330	113,619	112,951	160	940	9,991	9,991
3,861	165,532	113,583	113,311	136	756	7,384	7,384
13,640	837,017	562,857	358,910	△ 3	△ 25	△ 227	△ 310
12,451	768,350	515,761	346,732	△ 1	△ 18	△ 226	△ 68
11,612	699,598	468,808	323,629	—	—	—	—
9,899	606,552	407,177	285,261	—	—	—	—
8,954	550,803	369,129	253,063	—	—	—	—
29	2,079	—	—	282	1,258	9,562	9,562
—	—	—	—	544	2,682	23,967	23,967
—	—	—	—	651	3,019	18,173	18,173
—	—	—	—	832	3,388	32,175	32,175
1	37	24	24	803	3,063	31,022	31,022
—	—	—	—	—	—	—	—
59	1,493	947	366	—	—	—	—
17	741	549	188	—	—	—	—
20	606	359	133	—	—	—	—
16	367	204	56	—	—	—	—
17,954	987,853	—	291,263	418	3,584	—	3,178
1,709	93,334	—	27,071	37	354	—	298
3	△ 256	—	△ 67	2	30	—	31
4	88	—	23	—	—	—	—
—	—	—	—	—	—	—	—
144,492	7,400,161	5,034,346	1,911,651	53,155	437,822	4,208,141	911,946
115,850	5,188,470	3,510,808	1,348,770	40,443	337,996	3,426,420	917,901
110,331	4,858,253	3,283,875	1,262,571	40,296	339,617	3,481,968	955,538
117,582	5,102,169	3,450,619	1,321,575	43,929	366,571	3,812,791	1,046,297
117,584	5,019,601	3,396,473	1,299,978	45,946	382,565	3,996,154	1,103,971
55,929	2,162,355	1,420,209	575,234	9,793	62,253	615,268	176,872
56,112	2,160,815	1,415,827	576,985	11,850	76,364	796,160	205,606
55,526	2,104,652	1,382,437	562,206	14,265	92,233	975,326	251,911
56,213	2,111,665	1,389,006	563,462	17,407	112,248	1,234,068	316,188
55,136	2,020,336	1,329,373	542,052	20,403	131,557	1,454,717	376,953
11,560	754,054	490,921	354,244	13	110	957	287
11,962	798,592	513,161	369,454	2	16	140	42
12,288	815,268	527,087	378,931	4	31	314	94
12,993	861,185	557,365	409,804	33	148	1,527	831
13,177	880,178	570,294	422,546	62	336	3,320	2,135
400	14,297	9,481	4,335	11	57	619	301
429	15,918	10,555	4,865	5	27	281	84
361	12,218	8,058	3,418	16	79	964	450
303	9,888	6,580	2,610	13	90	964	289
397	12,871	8,568	3,807	32	217	2,358	670
8,552	246,879	162,606	53,430	2,601	15,078	145,130	34,025
46,413	858,810	559,950	223,805	3,870	24,196	244,174	64,169
58,532	1,101,323	719,329	275,442	11,696	67,061	690,095	177,442
58,367	1,072,975	702,684	265,117	16,154	94,004	985,334	253,106
61,169	1,088,071	712,120	268,246	18,303	107,662	1,129,703	286,072



## 第 2 統 計 表 (諸率)

第12表	管掌別診療報酬等諸率 .....	176
第13表	支部別診療報酬等諸率 .....	184
第14表	管掌別年度別診療報酬等諸率 .....	188

第 12 表 管 掌 別 診 療

管 掌 別	1 件 当 た り 点 数						1件当たり基準額
	医 科 診 療			歯科診療	調 剤	食事・生活療養費	
	計	入 院	入 院 外				
平成 19 年 度	点 2,021.4	点 40,073.7	点 1,141.6	点 1,253.5	点 889.0	円 26,007	
平成 20 年 度	1,902.3	40,613.2	1,113.5	1,254.6	866.6	24,059	
平成 21 年 度	1,905.0	41,785.6	1,124.2	1,233.7	892.9	23,665	
平成 22 年 度	1,968.7	44,360.4	1,140.9	1,233.6	891.5	23,332	
平成 23 年 度	1,975.8	45,373.0	1,148.3	1,220.3	928.6	23,055	
医療保険合計	計	1,685.6	43,570.5	1,042.8	1,206.4	835.7	17,177
	被保険者65歳未満	1,692.7	45,064.9	1,080.1	1,300.3	903.5	15,476
	被扶養者65歳未満 (未就学者除く)	1,561.1	40,098.1	979.9	1,107.6	805.5	19,816
	被扶養者(未就学者)	1,474.9	38,855.4	881.4	887.2	523.7	10,111
	被保険者65歳以上 70歳未満	2,529.4	55,599.8	1,387.1	1,348.7	1,190.0	18,298
	被扶養者65歳以上 70歳未満	2,537.1	54,499.3	1,399.8	1,364.3	1,174.3	27,285
	高 齢 者 7 割	2,785.3	55,410.7	1,503.5	1,250.8	1,315.1	19,141
	高 齢 者 一 般	2,807.9	54,333.2	1,461.1	1,477.5	1,293.3	25,589
全国健康 保険協会 (健康保険)	計	1,790.7	44,459.1	1,082.5	1,251.6	867.2	18,164
	被保険者65歳未満	1,740.2	45,797.5	1,094.6	1,336.0	909.5	16,041
	被扶養者65歳未満 (未就学者除く)	1,708.5	41,003.2	1,033.0	1,144.5	841.4	21,438
	被扶養者(未就学者)	1,502.1	37,743.0	892.1	916.5	529.4	9,983
	被保険者65歳以上 70歳未満	2,536.3	55,378.4	1,392.4	1,377.8	1,197.1	18,584
	被扶養者65歳以上 70歳未満	2,622.5	54,532.6	1,423.6	1,412.0	1,199.0	27,535
	高 齢 者 7 割	2,844.4	55,315.6	1,538.9	1,277.3	1,353.0	19,164
	高 齢 者 一 般	2,854.1	54,466.9	1,480.5	1,511.4	1,307.7	25,523
全国健康 保険協会 (船員保険)	計	2,174.2	43,695.0	1,165.4	1,432.9	988.1	21,622
	被保険者65歳未満	2,440.3	45,247.2	1,213.5	1,690.4	1,173.2	20,109
	被扶養者65歳未満 (未就学者除く)	1,922.8	41,216.1	1,118.9	1,259.4	892.1	22,889
	被扶養者(未就学者)	1,563.5	36,842.1	870.4	937.5	517.3	10,377
	被保険者65歳以上 70歳未満	3,026.4	51,780.0	1,413.0	1,790.6	1,375.6	22,054
	被扶養者65歳以上 70歳未満	2,499.9	46,470.8	1,426.0	1,489.6	1,260.9	28,686
	高 齢 者 7 割	2,990.6	56,295.6	1,437.6	1,820.6	1,369.0	22,385
	高 齢 者 一 般	3,292.1	50,129.4	1,588.4	1,837.9	1,380.7	29,651
共 済 組 合	計	1,584.2	41,423.9	1,003.8	1,131.2	816.0	16,531
	被保険者65歳未満	1,649.8	42,391.2	1,076.2	1,212.3	923.1	15,235
	被扶養者65歳未満 (未就学者除く)	1,453.9	39,836.7	928.9	1,072.9	782.1	19,131
	被扶養者(未就学者)	1,475.8	38,581.5	876.7	838.7	527.7	9,898
	被保険者65歳以上 70歳未満	2,479.9	55,499.2	1,427.7	1,250.6	1,206.4	16,103
	被扶養者65歳以上 70歳未満	2,660.9	52,142.7	1,458.9	1,367.9	1,208.4	29,162
	高 齢 者 7 割	2,705.9	55,608.3	1,513.6	1,228.9	1,304.5	16,212
	高 齢 者 一 般	2,796.2	52,146.3	1,447.1	1,497.6	1,301.5	28,749
健 保 組 合	計	1,588.2	43,017.2	1,006.9	1,176.3	804.2	15,916
	被保険者65歳未満	1,642.7	44,968.5	1,062.2	1,281.8	888.8	14,717
	被扶養者65歳未満 (未就学者除く)	1,442.6	38,981.1	941.4	1,081.5	776.7	17,837
	被扶養者(未就学者)	1,445.2	40,311.9	871.6	872.3	516.6	10,338
	被保険者65歳以上 70歳未満	2,512.1	56,253.0	1,368.7	1,288.7	1,168.8	17,693
	被扶養者65歳以上 70歳未満	2,346.0	55,165.1	1,341.2	1,282.7	1,120.7	26,180
	高 齢 者 7 割	2,666.8	55,594.1	1,425.5	1,199.1	1,237.1	19,472
	高 齢 者 一 般	2,707.4	54,725.6	1,422.2	1,408.2	1,261.2	24,757

# 報 酬 等 諸 率

1件当たり看護費用	1 件 当 た り 日 数 ( 回 数 )						
	医 科 診 療			歯科診療	調 剤	食事・生活療養費	訪問看護療養費
	計	入 院	入院外				
円	日	日	日	日	回	回	日
62,398	1.98	14.31	1.69	2.12	1.38	38.90	6.51
63,772	1.87	13.30	1.64	2.07	1.35	36.09	6.33
63,888	1.82	13.05	1.60	2.04	1.33	35.47	6.28
65,181	1.83	12.83	1.61	2.00	1.34	34.94	6.32
64,962	1.80	12.66	1.59	1.95	1.32	34.51	6.28
67,329	1.65	10.02	1.52	1.95	1.29	25.95	6.38
72,660	1.56	9.38	1.45	2.05	1.22	23.32	6.94
64,833	1.64	11.21	1.50	1.87	1.26	30.20	6.21
66,205	1.77	6.77	1.69	1.49	1.54	15.72	5.87
77,003	1.81	10.91	1.62	2.15	1.24	26.90	7.22
76,293	2.00	14.93	1.71	2.17	1.27	40.13	7.40
78,759	1.91	11.30	1.69	2.09	1.26	28.03	7.64
76,757	2.16	14.16	1.85	2.24	1.31	37.52	7.41
68,676	1.69	10.51	1.54	2.01	1.29	27.36	6.54
71,988	1.59	9.71	1.47	2.09	1.22	24.14	6.89
66,407	1.69	11.97	1.52	1.92	1.26	32.58	6.40
67,831	1.79	6.71	1.71	1.55	1.56	15.52	6.00
81,609	1.83	11.04	1.63	2.19	1.25	27.30	7.65
79,063	2.03	15.05	1.73	2.22	1.28	40.48	7.62
75,363	1.95	11.28	1.72	2.12	1.28	28.03	7.26
74,381	2.18	14.12	1.86	2.27	1.32	37.40	7.22
60,232	1.83	12.16	1.58	2.13	1.28	32.53	5.84
58,718	1.78	11.93	1.48	2.26	1.19	30.19	5.03
59,719	1.77	12.67	1.55	2.05	1.27	34.70	5.82
29,446	1.77	6.55	1.68	1.70	1.55	16.09	2.75
—	2.02	12.35	1.68	2.41	1.22	32.73	—
59,264	2.15	15.34	1.83	2.30	1.30	41.79	5.64
—	2.02	11.98	1.73	2.49	1.23	32.93	—
76,658	2.53	16.00	2.04	2.41	1.36	44.05	7.92
67,327	1.61	9.67	1.50	1.87	1.29	25.09	6.37
76,901	1.54	9.13	1.44	1.97	1.22	23.04	7.33
63,726	1.60	11.01	1.47	1.82	1.25	29.22	6.09
67,568	1.77	6.70	1.69	1.43	1.54	15.38	6.07
65,208	1.69	9.74	1.53	2.03	1.21	23.68	6.10
79,938	2.04	15.76	1.71	2.17	1.27	42.82	7.72
123,789	1.75	10.03	1.56	2.02	1.22	24.02	9.14
82,842	2.22	15.58	1.86	2.25	1.31	42.26	7.90
65,624	1.61	9.42	1.50	1.91	1.28	24.12	6.18
72,049	1.52	8.97	1.43	2.01	1.21	22.19	6.87
63,159	1.61	10.27	1.49	1.84	1.25	27.29	6.01
64,253	1.75	6.88	1.68	1.45	1.52	16.08	5.67
69,574	1.79	10.65	1.60	2.09	1.22	26.04	6.52
70,705	1.92	14.43	1.68	2.11	1.26	38.57	6.93
82,703	1.85	11.52	1.63	2.03	1.23	28.56	8.19
79,082	2.12	13.81	1.83	2.19	1.29	36.30	7.59

第 12 表 (続) 管 掌 別 診 療

管 掌 別		1 件 当 た り 点 数					1件当たり基準額
		医 科 診 療			歯科診療	調 剤	食事・生活療養費
		計	入 院	入 院 外			
	計	点 △ 388,323.7	点 —	点 △ 165,818.3	点 △ 172.0	点 1,862.0	円 —
老人保健	7割(再)	—	—	—	1,015.0	—	—
	9割(再)	△ 364,361.1	—	△ 152,469.6	—	1,862.0	—
自 衛 官 等		2,036.4	43,465.0	1,045.7	1,408.3	735.6	15,463
生 活 保 護		5,237.0	43,971.5	1,752.5	2,024.6	1,668.3	40,320
戦 傷 病 者		6,551.9	35,187.2	2,576.8	—	1,186.2	50,043
自 立 支 援	更生医療	34,104.4	55,718.2	31,043.8	2,024.9	7,345.1	40,755
	育成医療	63,111.0	138,990.9	1,678.6	2,704.9	2,016.4	17,533
	精神通院医療	1,843.3	—	1,843.3	1,034.7	1,857.5	—
	療養介護医療	82,899.0	82,899.2	—	—	—	59,139
児 童 福 祉	療育給付	30,538.3	30,538.3	—	—	—	25,258
	障害児施設医療	45,263.4	63,874.6	4,112.4	393.0	1,080.2	47,589
原 爆 医 療	認定医療	5,471.5	52,703.5	2,768.0	400.4	3,093.8	20,974
	一般医療	3,295.1	48,244.1	1,701.2	1,591.2	1,421.9	30,525
精 神 保 健	措置患者	39,209.7	39,209.7	—	1,408.7	—	41,184
麻 薬 取 締		—	—	—	—	—	—
母 子 保 健		148,649.8	148,716.1	4,204.3	△ 52,488.0	396.0	27,261
中国残留邦人等		3,276.3	48,328.0	1,657.5	2,057.1	1,743.9	29,418
感 染 症	結核医療	866.9	2,943.1	695.5	887.2	586.8	42,880
	結核入院医療	42,269.6	42,327.1	1,552.2	1,586.9	912.0	41,225
	一類感染症等	—	—	—	—	—	—
	新感染症	—	—	—	—	—	—
医 療 観 察		94,233.2	158,597.6	14,875.4	—	2,779.5	24,330
肝 炎 治 療		12,954.7	43,687.2	11,744.6	664.0	7,472.0	12,759
老 人 被 爆		—	—	—	—	—	—
特 定 疾 患 等		13,991.7	69,172.6	8,244.4	3,091.0	4,688.8	28,886
小 児 慢 性		24,124.3	96,112.7	12,486.2	1,049.4	7,695.5	24,111
措 置 等 医 療		3,812.0	58,684.6	925.0	1,109.8	768.4	43,279
石 綿 救 済		21,797.6	66,258.4	9,566.7	—	2,322.0	21,582
自 治 体 医 療		1,540.7	38,518.6	1,097.8	960.5	665.6	11,642
戦傷病者・引揚患者(審査のみ分)		6,403.8	38,391.6	2,357.7	657.5	1,170.3	50,679

# 報 酬 等 諸 率

1件当たり看護費用	1 件 当 た り 日 数 ( 回 数 )						
	医 科 診 療			歯科診療	調 剤	食事・生活療養費	訪問看護療養費
	計	入 院	入院外				
円	日	日	日	日	回	回	日
36,375	2.57	—	2.71	1.00	0.50	—	4.00
—	—	—	—	1.00	—	—	—
36,375	2.57	—	2.71	—	0.50	—	4.00
69,800	1.65	9.52	1.46	2.06	1.19	23.54	6.33
78,958	3.89	20.90	2.36	2.57	1.59	59.58	7.84
—	3.99	24.26	1.18	—	1.27	76.16	—
86,852	10.46	15.41	9.76	1.53	3.38	57.54	9.05
59,284	5.97	11.49	1.50	1.35	1.23	26.71	5.20
46,884	2.32	—	2.32	1.94	1.57	—	4.72
—	30.19	30.19	—	—	—	86.55	—
—	13.42	13.42	—	—	—	38.42	—
—	22.30	29.43	6.53	1.00	1.00	72.95	—
—	1.98	12.63	1.37	1.53	1.14	31.37	—
85,759	2.84	16.31	2.37	2.17	1.52	44.41	8.17
—	19.85	19.85	—	2.50	—	62.11	—
—	—	—	—	—	—	—	—
—	18.85	18.86	1.23	1.00	1.00	42.36	—
54,294	2.77	15.74	2.30	2.60	1.46	42.87	5.56
—	2.53	15.68	1.44	8.00	1.22	47.00	—
—	21.05	21.08	1.69	2.79	1.71	61.51	—
—	—	—	—	—	—	—	—
—	—	—	—	—	—	—	—
38,633	18.83	29.16	6.09	—	2.69	37.00	3.81
—	3.42	10.83	3.13	2.08	1.38	22.94	—
—	—	—	—	—	—	—	—
86,975	3.10	16.29	1.73	2.32	1.17	42.69	8.33
71,299	3.41	15.16	1.50	1.51	1.16	36.64	6.45
53,552	2.73	23.56	1.64	1.77	1.41	66.80	5.42
73,691	4.41	13.18	2.00	—	1.50	32.42	6.78
61,722	1.79	9.06	1.70	1.56	1.46	17.79	5.88
72,660	—	—	—	—	—	—	—

第 12 表 (続) 管 掌 別 診 療

管 掌 別		1 日 (回) 当 た り 点 数					1 回 当 た り 基 準 額
		医 科 診 療			歯 科 診 療	調 剤	食 事 ・ 生 活 療 養 費
		計	入 院	入 院 外			
平 成 19 年 度		点 1,021.1	点 2,800.3	点 673.7	点 590.6	点 643.3	円 669
平 成 20 年 度		1,017.8	3,053.8	680.6	604.7	640.5	667
平 成 21 年 度		1,045.3	3,202.7	701.5	605.9	671.4	667
平 成 22 年 度		1,077.4	3,456.8	707.6	616.5	667.5	668
平 成 23 年 度		1,100.1	3,583.6	722.8	625.6	702.7	668
医 療 保 険 合 計	計	1,023.2	4,348.1	686.6	618.5	649.6	662
	被 保 険 者 65 歳 未 満	1,086.1	4,806.4	745.9	635.8	741.5	664
	被 扶 養 者 65 歳 未 満 (未 就 学 者 除 く)	949.9	3,576.4	653.6	592.5	640.0	656
	被 扶 養 者 (未 就 学 者)	832.3	5,736.2	520.7	596.6	339.6	643
	被 保 険 者 65 歳 以 上 70 歳 未 満	1,394.1	5,096.2	856.9	626.1	962.3	680
	被 扶 養 者 65 歳 以 上 70 歳 未 満	1,271.4	3,650.3	817.5	627.4	923.8	680
	高 齢 者 7 割	1,455.4	4,904.4	892.2	599.5	1,042.6	683
	高 齢 者 一 般	1,297.5	3,836.5	789.6	659.0	988.8	682
全 国 健 康 保 険 協 会 (健 康 保 険)	計	1,061.9	4,229.8	703.0	622.7	671.7	664
	被 保 険 者 65 歳 未 満	1,096.1	4,716.4	745.3	637.7	742.8	665
	被 扶 養 者 65 歳 未 満 (未 就 学 者 除 く)	1,009.0	3,425.8	681.1	596.8	665.5	658
	被 扶 養 者 (未 就 学 者)	839.0	5,626.9	522.4	593.1	339.2	643
	被 保 険 者 65 歳 以 上 70 歳 未 満	1,386.4	5,015.5	854.3	630.5	961.3	681
	被 扶 養 者 65 歳 以 上 70 歳 未 満	1,293.4	3,624.2	824.3	637.2	937.7	680
	高 齢 者 7 割	1,456.4	4,905.6	894.1	602.2	1,059.0	684
	高 齢 者 一 般	1,310.9	3,856.9	796.3	665.5	994.0	682
全 国 健 康 保 険 協 会 (船 員 保 険)	計	1,187.4	3,593.0	737.6	672.8	770.9	665
	被 保 険 者 65 歳 未 満	1,374.5	3,793.3	817.5	749.3	989.7	666
	被 扶 養 者 65 歳 未 満 (未 就 学 者 除 く)	1,084.8	3,254.2	722.1	614.1	702.5	660
	被 扶 養 者 (未 就 学 者)	881.9	5,625.3	518.4	551.4	334.1	645
	被 保 険 者 65 歳 以 上 70 歳 未 満	1,498.9	4,191.9	842.5	744.1	1,125.1	674
	被 扶 養 者 65 歳 以 上 70 歳 未 満	1,163.2	3,030.0	780.5	646.4	966.5	686
	高 齢 者 7 割	1,482.0	4,701.1	832.0	731.4	1,112.4	680
	高 齢 者 一 般	1,302.1	3,133.4	779.3	761.8	1,017.1	673
共 済 組 合	計	981.4	4,282.9	670.5	604.0	633.5	659
	被 保 険 者 65 歳 未 満	1,069.0	4,644.0	749.2	616.0	756.9	661
	被 扶 養 者 65 歳 未 満 (未 就 学 者 除 く)	907.9	3,618.9	630.7	588.6	624.0	655
	被 扶 養 者 (未 就 学 者)	833.3	5,755.3	518.3	586.9	342.8	644
	被 保 険 者 65 歳 以 上 70 歳 未 満	1,464.0	5,696.7	930.6	617.2	995.9	680
	被 扶 養 者 65 歳 以 上 70 歳 未 満	1,301.3	3,307.7	852.4	631.5	950.8	681
	高 齢 者 7 割	1,549.2	5,546.0	970.2	607.4	1,067.8	675
	高 齢 者 一 般	1,258.8	3,346.1	779.7	665.3	993.1	680
健 保 組 合	計	986.6	4,568.0	671.1	617.4	628.0	660
	被 保 険 者 65 歳 未 満	1,077.3	5,012.9	745.3	638.9	734.0	663
	被 扶 養 者 65 歳 未 満 (未 就 学 者 除 く)	898.6	3,796.1	632.0	589.2	619.2	654
	被 扶 養 者 (未 就 学 者)	824.5	5,859.4	519.7	603.7	339.0	643
	被 保 険 者 65 歳 以 上 70 歳 未 満	1,407.0	5,282.3	857.1	615.4	960.5	679
	被 扶 養 者 65 歳 以 上 70 歳 未 満	1,221.2	3,823.4	796.9	609.1	891.6	679
	高 齢 者 7 割	1,439.9	4,825.2	877.1	591.8	1,003.2	682
	高 齢 者 一 般	1,278.6	3,961.4	777.8	644.3	976.8	682

# 報 酬 等 諸 率

1日当たり看護費用	1 件 当 た り 金 額						
訪問看護療養費	医 科 診 療			歯科診療	調 剤	食事・生活療養費	訪問看護療養費
	計	入 院	入院外				
円	円	円	円	円	円	円	円
9,587	15,413	319,460	8,383	9,004	6,474	18,530	43,425
10,074	14,160	319,240	7,944	8,932	6,126	17,987	45,071
10,169	14,075	329,199	7,906	8,727	6,221	17,876	45,204
10,314	14,540	350,505	7,979	8,706	6,173	17,680	46,198
10,339	14,576	359,435	8,000	8,612	6,409	17,543	46,208
<b>10,558</b>	<b>13,112</b>	<b>368,326</b>	<b>7,661</b>	<b>8,570</b>	<b>6,030</b>	<b>10,479</b>	<b>48,908</b>
10,472	12,933	377,145	7,790	9,142	6,387	9,478	51,147
10,436	11,899	331,885	7,073	7,790	5,722	12,047	45,513
11,283	12,248	339,076	7,059	7,111	4,196	6,039	52,982
10,667	19,747	473,926	9,971	9,487	8,389	11,306	53,936
10,316	19,998	466,587	10,223	9,607	8,290	16,748	53,720
10,305	22,255	490,755	10,843	8,799	9,295	11,783	57,603
10,356	24,670	505,823	12,093	11,976	10,488	15,724	66,785
<b>10,506</b>	<b>14,053</b>	<b>380,347</b>	<b>7,972</b>	<b>8,903</b>	<b>6,265</b>	<b>11,114</b>	<b>49,797</b>
10,447	13,389	388,401	7,894	9,401	6,432	9,842	50,660
10,382	13,213	344,665	7,515	8,059	5,993	13,090	46,628
11,297	12,473	328,985	7,146	7,346	4,243	5,968	54,281
10,665	19,872	475,491	10,009	9,694	8,444	11,486	57,438
10,374	20,800	470,824	10,406	9,947	8,469	16,923	55,828
10,379	22,736	489,979	11,111	8,994	9,575	11,797	54,904
10,300	25,086	507,327	12,252	12,263	10,606	15,685	64,505
<b>10,308</b>	<b>17,733</b>	<b>383,881</b>	<b>8,837</b>	<b>10,411</b>	<b>7,302</b>	<b>14,728</b>	<b>44,230</b>
11,679	20,219	408,149	9,102	12,181	8,637	15,389	48,778
10,262	15,157	346,817	8,372	9,070	6,449	14,201	42,210
10,708	13,043	321,054	6,992	7,544	4,158	6,255	23,557
—	25,160	467,204	10,531	12,803	10,050	16,500	—
10,515	19,707	396,539	10,504	10,640	9,001	18,059	41,485
—	24,889	519,155	10,489	13,008	9,808	16,420	—
9,680	29,237	466,852	13,319	15,050	11,227	19,704	65,786
<b>10,576</b>	<b>12,180</b>	<b>343,675</b>	<b>7,350</b>	<b>8,028</b>	<b>5,881</b>	<b>10,030</b>	<b>48,921</b>
10,491	12,461	346,687	7,755	8,519	6,523	9,278	54,062
10,457	10,946	324,339	6,659	7,544	5,553	11,573	44,727
11,123	12,263	336,956	7,020	6,721	4,227	5,914	54,098
10,696	18,941	457,031	10,247	8,804	8,490	9,945	44,743
10,351	20,894	437,739	10,769	9,627	8,531	17,940	55,972
13,539	21,475	492,118	10,868	8,641	9,207	9,911	86,653
10,488	24,528	483,413	11,983	12,142	10,535	17,585	72,824
<b>10,626</b>	<b>12,248</b>	<b>359,252</b>	<b>7,378</b>	<b>8,345</b>	<b>5,795</b>	<b>9,667</b>	<b>47,779</b>
10,494	12,475	371,702	7,662	9,004	6,279	8,984	50,733
10,506	10,841	317,418	6,748	7,598	5,503	10,785	44,326
11,324	12,000	352,156	6,980	6,989	4,137	6,166	51,415
10,671	19,454	471,420	9,838	9,055	8,229	10,886	48,302
10,197	18,259	465,351	9,754	9,026	7,902	16,001	49,601
10,098	21,301	492,086	10,259	8,416	8,720	11,974	60,937
10,418	23,773	509,469	11,773	11,390	10,230	15,210	68,971



第 12 表 (続) 管 掌 別 診 療

管 掌 別		1 日 (回) 当 た り 点 数				1 回 当 た り 基 準 額	
		医 科 診 療			歯 科 診 療	調 剤	食 事 ・ 生 活 療 養 費
		計	入 院	入 院 外			
老 人 保 健	計	△ 151,014.8	1,557,538.0	△ 61,090.9	△ 172.0	3,724.0	823,962.7
	7 割 (再) 9 割 (再)	— △ 141,696.0	— 1,483,241.0	— △ 56,173.0	1,015.0 —	— 3,724.0	— 822,762.7
自 衛 官 等		1,237.3	4,566.0	717.4	683.4	617.5	656.8
生 活 保 護		1,346.0	2,103.9	742.3	787.9	1,047.1	676.7
戦 傷 病 者		1,640.8	1,450.5	2,183.9	—	932.0	657.1
自 立 支 援	更 生 医 療	3,261.4	3,616.7	3,182.0	1,321.3	2,173.5	708.3
	育 成 医 療	10,566.8	12,094.5	1,116.1	2,008.1	1,633.9	656.4
	精 神 通 院 医 療	794.1	—	794.1	534.3	1,182.0	—
	療 養 介 護 医 療	2,746.0	2,746.0	—	—	—	683.3
児 童 福 祉	療 育 給 付	2,276.1	2,276.1	—	—	—	657.5
	障 害 児 施 設 医 療	2,029.9	2,170.5	629.5	393.0	1,080.2	652.4
原 爆 医 療	認 定 医 療	2,758.5	4,172.0	2,014.6	261.9	2,725.2	668.5
	一 般 医 療	1,158.5	2,958.3	718.7	732.8	935.5	687.3
精 神 保 健	措 置 患 者	1,975.0	1,975.0	—	562.5	—	663.0
麻 薬 取 締		—	—	—	—	—	—
母 子 保 健		7,884.3	7,884.5	3,416.0	△ 52,488.0	396.0	643.6
中 国 残 留 邦 人 等		1,184.4	3,069.9	720.7	790.4	1,196.6	686.2
感 染 症	結 核 医 療	343.2	187.7	482.9	110.9	481.9	912.3
	結 核 入 院 医 療	2,008.2	2,008.4	917.2	569.2	532.0	670.2
	一 類 感 染 症 等	—	—	—	—	—	—
	新 感 染 症	—	—	—	—	—	—
医 療 観 察		5,004.2	5,438.0	2,443.0	—	1,033.3	657.6
肝 炎 治 療		3,788.2	4,033.6	3,754.8	319.7	5,431.8	556.2
老 人 被 爆		—	—	—	—	—	—
特 定 疾 患 等		4,510.0	4,245.8	4,769.4	1,331.1	3,994.7	676.6
小 児 慢 性		7,083.9	6,338.6	8,298.1	692.9	6,625.0	658.0
措 置 等 医 療		1,395.0	2,490.6	565.1	626.8	545.8	647.9
石 綿 救 済		4,942.6	5,025.4	4,792.3	—	1,551.1	665.7
自 治 体 医 療		861.8	4,250.5	645.5	616.8	455.0	654.5
戦 傷 病 者 ・ 引 揚 患 者 (審 査 の み 分)		—	—	—	—	—	—

# 報 酬 等 諸 率

1日当たり看護費用	1 件 当 た り 金 額						
訪問看護療養費	医 科 診 療			歯科診療	調 剤	食事・生活療養費	訪問看護療養費
	計	入 院	入院外				
円	円	円	円	円	円	円	円
9,093.8	△ 3,763,779	—	△ 1,479,881	△ 3,538	19,969	—	32,738
—	—	—	—	7,105	—	—	—
9,093.8	△ 3,551,633	—	△ 1,373,207	—	19,969	—	32,738
11,021.1	15,812	362,077	7,531	9,903	5,186	9,374	48,860
10,071.9	51,612	433,116	17,292	19,954	16,558	40,147	78,496
—	65,504	351,751	25,768	—	11,862	50,043	—
9,599.0	219,909	344,042	202,331	4,542	31,407	40,629	59,523
11,400.7	44,674	95,786	3,293	4,545	4,656	17,312	25,401
9,941.0	11,489	—	11,489	4,937	9,655	—	40,901
—	150,899	150,899	—	—	—	32,950	—
—	89,194	89,194	—	—	—	12,138	—
—	71,985	102,281	4,996	1,179	9,012	19,944	—
—	54,715	527,035	27,680	4,004	30,938	20,974	—
10,499.2	17,744	272,407	8,713	6,890	7,359	23,288	67,268
—	315,691	315,691	—	12,580	—	35,663	—
—	—	—	—	—	—	—	—
—	102,552	102,595	8,500	△ 83,355	2,198	11,260	—
9,767.2	32,481	479,507	16,418	20,470	17,349	29,348	54,294
—	3,878	18,818	2,646	8,428	2,307	13,000	—
—	243,108	243,438	9,487	12,739	3,978	28,261	—
—	—	—	—	—	—	—	—
—	—	—	—	—	—	—	—
10,128.0	942,332	1,585,976	148,754	—	27,795	24,330	38,633
—	24,633	56,477	23,379	1,030	17,493	3,478	—
—	—	—	—	—	—	—	—
10,445.7	17,829	61,527	13,278	5,171	11,700	11,056	24,028
11,057.7	31,998	89,048	22,775	2,422	15,691	9,831	18,475
9,881.5	24,787	357,839	7,264	8,889	5,948	32,067	34,432
10,866.8	44,632	129,533	21,276	—	6,842	9,589	20,944
10,493.1	2,340	45,561	1,823	2,185	1,531	4,385	15,630
—	—	—	—	—	—	—	—

第 13 表 支 部 別

支 部 別	1 件 当 た り 点 数					1 件 当 た り 基 準 額
	医 科 診 療			歯 科 診 療	調 剤	食 事 ・ 生 活 療 養 費
	計	入 院	入 院 外			
平成 23 年度	1,685.6 <sup>点</sup>	43,570.5 <sup>点</sup>	1,042.8 <sup>点</sup>	1,206.4 <sup>点</sup>	835.7 <sup>点</sup>	17,177 <sup>円</sup>
北海道	1,994.3	44,301.6	1,108.9	1,469.6	919.2	17,106
北 青 森	1,626.9	40,971.5	982.2	1,339.6	832.8	18,280
岩 手	1,654.8	39,363.5	985.0	1,309.8	839.3	18,864
宮 城	1,662.0	44,870.6	997.2	1,168.2	818.9	17,695
秋 田	1,662.1	42,263.8	965.2	1,360.4	915.0	19,643
山 形	1,574.8	39,905.7	967.8	1,091.5	799.0	17,520
福 島	1,580.8	40,500.7	988.2	1,222.4	868.4	17,603
茨 城	1,561.9	40,680.5	1,004.7	1,161.7	865.9	16,995
栃 木	1,676.2	44,206.2	1,084.3	1,126.7	827.5	17,571
群 馬	1,668.2	44,109.0	1,047.3	1,120.5	863.2	17,746
埼 玉	1,476.7	41,788.4	965.6	1,130.6	822.1	16,770
千 葉	1,568.5	42,720.9	998.4	1,174.6	810.9	16,034
東 京	1,651.3	48,744.1	1,036.8	1,196.8	839.8	15,320
神 奈 川	1,511.3	45,687.4	955.7	1,201.9	795.6	15,537
新 潟	1,619.0	41,809.0	979.5	1,212.3	838.8	17,760
富 山	1,759.1	40,265.1	1,082.6	1,111.2	891.0	17,596
石 川	1,957.8	42,801.7	1,135.0	1,226.7	1,030.0	19,401
福 井	1,895.1	40,708.2	1,168.2	1,202.5	1,043.6	18,621
山 梨	1,551.6	41,075.7	973.6	1,200.6	843.4	18,687
長 野	1,685.9	43,838.5	1,014.0	1,104.2	877.3	17,078
岐 阜	1,630.2	39,811.0	1,074.1	1,053.9	845.7	16,869
静 岡	1,643.2	44,281.2	1,050.7	1,112.1	821.1	16,408
愛 知	1,640.6	42,245.8	1,077.2	1,136.4	823.8	15,463
三 重	1,530.2	39,294.9	1,018.1	1,073.6	807.5	18,041
滋 賀	1,676.9	44,082.8	1,022.5	1,080.9	825.9	16,457
京 都	1,844.0	47,302.0	1,117.9	1,166.8	1,016.3	17,338
大 阪	1,827.3	45,763.1	1,127.6	1,326.4	918.5	16,853
兵 庫	1,637.8	43,643.8	1,040.8	1,211.3	814.8	16,694
奈 良	1,802.5	44,775.3	1,149.5	1,115.6	812.1	17,217
和 歌 山	1,716.4	42,730.9	1,135.9	1,229.5	864.2	18,199
鳥 取	1,759.4	41,965.7	1,008.9	1,196.1	857.8	18,642
島 根	1,724.8	43,103.4	1,018.9	1,202.5	836.6	19,611
岡 山	1,912.2	46,941.1	1,149.1	1,186.1	790.2	17,555
広 島	1,690.3	42,772.6	1,064.8	1,277.5	830.0	18,389
山 口	1,674.1	41,386.2	1,014.4	1,230.0	817.6	18,712
徳 島	1,752.0	41,893.6	1,096.7	1,271.6	868.0	19,270
香 川	1,777.3	42,113.0	1,077.7	1,277.2	869.4	18,033
愛 媛	1,819.9	40,678.4	1,129.4	1,101.9	836.8	18,584
高 知	1,841.3	42,414.8	1,094.4	1,228.6	914.9	19,856
福 岡	1,847.0	45,937.3	1,052.4	1,325.8	771.1	18,621
佐 賀	1,677.9	39,207.1	985.6	1,223.6	758.8	21,202
長 崎	1,711.1	39,071.1	991.5	1,151.0	800.5	19,225
熊 本	1,743.9	38,385.7	1,039.7	1,178.5	776.2	18,793
大 分	1,824.2	37,736.8	1,079.7	1,345.1	808.0	17,650
宮 崎	1,708.8	39,048.2	1,009.6	1,333.5	764.7	18,835
鹿 児 島	1,749.1	39,916.8	1,016.0	1,197.3	715.4	19,290
沖 縄	1,846.0	40,817.0	1,045.4	1,278.8	755.9	17,275

# 診 療 報 酬 等 諸 率

1件当たり看護費用	1 件 当 た り 日 数 ( 回 数 )						
訪問看護療養費	医 科 診 療			歯科診療	調 剤	食事・生活療養費	訪問看護療養費
	計	入 院	入院外				
67,329 <sup>円</sup>	1.65 <sup>日</sup>	10.02 <sup>日</sup>	1.52 <sup>日</sup>	1.95 <sup>日</sup>	1.29 <sup>回</sup>	25.95 <sup>回</sup>	6.38 <sup>日</sup>
62,728	1.63	10.19	1.45	2.20	1.25	25.80	5.92
74,045	1.73	10.75	1.58	2.16	1.35	27.72	7.19
62,624	1.62	10.74	1.46	1.94	1.26	28.39	5.98
62,577	1.58	10.52	1.44	1.86	1.28	26.80	6.12
65,460	1.61	11.29	1.45	2.03	1.26	29.60	6.10
66,176	1.61	10.40	1.47	1.77	1.26	26.36	6.09
56,112	1.58	10.26	1.45	2.03	1.27	26.63	5.38
58,191	1.57	9.96	1.45	1.94	1.24	25.91	5.38
73,263	1.66	10.31	1.54	1.94	1.31	26.61	6.62
79,315	1.64	10.37	1.51	2.02	1.30	26.73	7.43
63,102	1.62	9.70	1.52	1.94	1.27	25.57	5.95
63,709	1.59	9.61	1.48	1.91	1.25	24.33	5.86
62,577	1.58	9.26	1.48	1.94	1.27	23.12	5.89
59,393	1.59	9.35	1.49	1.93	1.26	23.44	5.63
60,003	1.58	10.39	1.44	1.92	1.26	26.91	5.50
60,093	1.62	10.20	1.47	1.89	1.24	26.48	5.70
75,866	1.71	10.85	1.52	2.01	1.26	29.11	7.52
68,876	1.72	10.85	1.55	1.96	1.28	28.27	6.74
80,227	1.62	10.79	1.48	2.00	1.25	27.97	7.52
58,655	1.57	10.08	1.43	1.93	1.21	25.64	5.22
67,337	1.69	9.57	1.57	1.75	1.33	25.47	6.42
68,031	1.61	9.68	1.49	1.90	1.27	24.79	6.29
67,201	1.67	9.26	1.56	1.78	1.34	23.44	6.24
63,086	1.64	10.16	1.52	1.80	1.29	27.36	6.25
68,567	1.59	9.92	1.46	1.84	1.26	24.90	6.22
63,478	1.67	10.09	1.53	1.90	1.27	26.22	5.93
69,176	1.70	9.78	1.57	1.99	1.30	25.36	6.74
71,626	1.66	9.60	1.55	1.87	1.30	25.10	6.63
68,225	1.63	10.01	1.50	1.87	1.27	25.99	6.65
84,944	1.66	10.39	1.54	1.99	1.30	27.33	8.08
88,594	1.66	10.58	1.49	1.90	1.31	28.11	8.13
68,949	1.68	11.08	1.52	1.89	1.33	29.37	6.40
69,852	1.70	10.10	1.56	1.80	1.35	26.31	6.85
65,983	1.72	10.40	1.59	1.95	1.33	27.59	6.34
73,825	1.69	10.61	1.55	2.02	1.31	28.17	7.00
72,540	1.70	10.75	1.55	1.96	1.33	29.02	7.41
74,028	1.74	10.59	1.59	1.94	1.30	27.33	6.86
67,331	1.74	10.35	1.58	1.96	1.34	28.16	6.51
55,032	1.69	11.23	1.52	1.98	1.28	29.98	5.45
76,662	1.79	10.66	1.63	2.21	1.37	28.03	7.37
75,105	1.88	11.79	1.70	2.13	1.37	32.21	7.08
63,925	1.75	10.87	1.57	1.95	1.30	29.24	6.22
82,428	1.73	10.82	1.56	2.15	1.33	28.75	7.50
84,571	1.72	10.24	1.54	2.19	1.31	26.84	7.70
72,319	1.71	10.86	1.54	2.21	1.29	28.62	6.88
90,906	1.71	10.86	1.54	2.17	1.28	29.34	8.88
81,922	1.62	9.68	1.46	2.08	1.25	25.93	7.77

第 13 表 (続) 支 部 別

支 部 別	1 日 (回) 当 た り 点 数				1 回 当 た り 基 準 額	
	医 科 診 療			歯 科 診 療	調 剤	食 事 ・ 生 活 療 養 費
	計	入 院	入 院 外			
平成 23 年度	1,023.2 <sup>点</sup>	4,348.1 <sup>点</sup>	686.6 <sup>点</sup>	618.5 <sup>点</sup>	649.6 <sup>点</sup>	662 <sup>円</sup>
北海道	1,225.7	4,348.8	765.8	667.5	738.1	663
北 青 森	939.5	3,811.7	620.1	619.4	618.8	659
岩 手	1,019.2	3,664.0	673.9	675.5	668.4	664
宮 城	1,050.8	4,264.6	690.5	626.8	641.0	660
秋 田	1,030.5	3,742.4	667.1	668.8	727.3	664
山 形	980.4	3,838.1	659.7	615.5	634.8	665
福 島	997.9	3,948.5	680.6	601.3	681.5	661
茨 城	995.2	4,083.2	693.0	597.4	695.6	656
栃 木	1,008.0	4,289.3	702.9	580.5	632.7	660
群 馬	1,018.3	4,252.0	693.4	555.9	666.4	664
埼 玉	910.9	4,309.0	635.8	584.2	646.0	656
千 葉	986.9	4,445.0	675.4	615.4	649.4	659
東 京	1,042.1	5,263.5	698.5	617.7	663.3	663
神 奈 川	952.4	4,883.9	641.8	621.8	631.3	663
新 潟	1,026.5	4,023.1	681.7	630.1	664.0	660
富 山	1,085.5	3,948.0	736.6	587.9	716.8	664
石 川	1,145.6	3,945.6	744.3	611.7	814.9	666
福 井	1,102.9	3,752.8	755.0	614.6	812.5	659
山 梨	959.5	3,805.6	656.5	599.4	674.9	668
長 野	1,075.3	4,349.8	708.0	572.4	726.2	666
岐 阜	966.5	4,159.4	683.3	601.9	635.5	662
静 岡	1,023.5	4,575.7	703.6	585.4	645.6	662
愛 知	983.6	4,564.3	689.3	637.7	616.8	660
三 重	935.8	3,866.2	670.0	596.6	626.8	659
滋 賀	1,055.1	4,444.9	700.0	587.2	655.9	661
京 都	1,106.8	4,686.9	729.9	615.5	798.1	661
大 阪	1,072.8	4,678.4	716.1	665.6	704.5	665
兵 庫	987.7	4,547.6	673.5	648.0	627.7	665
奈 良	1,104.8	4,474.7	764.2	596.9	637.4	663
和 歌 山	1,033.9	4,114.6	739.2	617.5	665.0	666
鳥 取	1,061.0	3,967.3	676.3	629.9	653.1	663
島 根	1,027.1	3,891.2	670.8	637.0	629.7	668
岡 山	1,123.2	4,648.3	736.5	659.8	586.4	667
広 島	981.4	4,111.9	669.6	653.5	626.1	667
山 口	988.4	3,900.4	656.3	608.8	623.0	664
徳 島	1,030.6	3,898.5	706.5	650.3	652.4	664
香 川	1,021.6	3,977.6	679.4	657.9	666.5	660
愛 媛	1,048.1	3,930.4	713.3	561.4	622.9	660
高 知	1,088.8	3,777.4	722.1	620.1	716.8	662
福 岡	1,034.7	4,307.7	647.6	599.9	563.3	664
佐 賀	893.0	3,324.6	581.1	575.2	552.6	658
長 崎	979.7	3,595.1	631.2	589.4	614.3	657
熊 本	1,007.9	3,547.2	668.4	547.2	582.5	654
大 分	1,062.9	3,685.3	701.4	613.6	618.1	658
宮 崎	997.4	3,596.1	654.7	603.9	590.7	658
鹿 児 島	1,022.2	3,674.9	661.8	551.3	557.3	657
沖 縄	1,137.9	4,217.9	717.7	614.9	605.1	666

# 診 療 報 酬 等 諸 率

1日当たり看護費用	1 件 当 た り 金 額						
訪問看護療養費	医 科 診 療			歯科診療	調 剤	食事・生活療養費	訪問看護療養費
	計	入 院	入院外				
10,558	13,112	368,326	7,661	8,570	6,030	10,479	48,908
10,592	15,705	378,744	8,107	10,417	6,605	10,432	44,901
10,301	12,800	352,051	7,240	9,515	6,008	11,138	53,160
10,471	13,123	337,542	7,360	9,487	6,125	11,860	44,825
10,223	13,497	390,970	7,689	8,910	6,202	11,807	47,022
10,740	13,069	362,432	7,073	9,661	6,622	11,950	47,246
10,861	12,248	337,662	7,094	7,766	5,775	10,677	47,804
10,422	12,666	350,644	7,520	9,150	6,488	11,362	40,340
10,816	12,071	340,646	7,391	8,271	6,252	10,306	41,963
11,060	13,016	374,777	7,982	8,000	5,949	10,663	52,727
10,678	12,974	373,916	7,693	7,952	6,206	10,789	58,052
10,613	11,360	348,102	7,090	8,004	5,940	10,122	46,069
10,876	12,126	358,605	7,326	8,328	5,823	9,726	46,272
10,623	12,760	409,692	7,582	8,459	6,037	9,319	45,524
10,542	11,566	374,782	6,998	8,506	5,709	9,447	43,129
10,906	12,733	359,954	7,208	8,613	6,045	10,777	43,907
10,551	13,624	339,138	7,906	7,881	6,379	10,700	43,057
10,083	15,403	366,266	8,334	8,685	7,402	11,835	54,817
10,215	14,769	346,090	8,564	8,528	7,511	11,269	49,833
10,663	12,002	342,184	7,173	8,507	6,082	11,374	57,636
11,247	13,196	374,214	7,442	7,822	6,294	10,427	42,625
10,484	12,498	329,184	7,886	7,479	6,088	10,230	48,781
10,813	12,742	373,587	7,727	7,872	5,896	9,950	49,669
10,778	12,540	349,444	7,864	8,060	5,926	9,373	48,657
10,099	11,767	330,469	7,445	7,592	5,795	10,930	45,106
11,026	13,018	369,521	7,517	7,655	5,960	9,969	49,884
10,701	14,392	405,275	8,149	8,257	7,308	10,549	46,056
10,266	14,261	390,738	8,265	9,399	6,681	10,269	50,561
10,795	12,658	367,221	7,619	8,581	5,857	10,173	51,816
10,252	13,991	379,523	8,436	7,908	5,831	10,475	49,400
10,512	13,297	363,245	8,344	8,722	6,219	11,099	63,205
10,899	13,928	361,992	7,430	8,489	6,196	11,348	64,561
10,770	13,533	366,645	7,510	8,519	6,029	12,012	50,325
10,191	15,015	402,694	8,445	8,424	5,696	10,723	50,368
10,408	13,102	362,523	7,782	9,057	5,978	11,225	47,512
10,549	12,971	346,740	7,426	8,724	5,892	11,393	52,771
9,789	13,755	360,151	8,099	9,030	6,284	11,759	52,696
10,783	13,896	359,393	7,904	9,073	6,282	10,944	54,169
10,346	14,146	343,152	8,300	7,819	6,046	11,254	48,911
10,102	14,405	359,726	8,048	8,715	6,596	12,103	39,302
10,409	14,516	390,490	7,739	9,425	5,560	11,367	55,774
10,608	13,182	333,284	7,277	8,678	5,487	12,838	54,200
10,279	13,456	333,211	7,297	8,161	5,774	11,671	46,245
10,983	13,681	325,148	7,695	8,370	5,625	11,339	59,737
10,987	14,330	321,127	7,970	9,561	5,817	10,704	62,737
10,506	13,414	330,503	7,476	9,478	5,533	11,436	53,531
10,238	13,790	341,718	7,492	8,494	5,147	11,714	65,926
10,550	14,755	353,800	7,790	9,076	5,483	10,644	60,284

第 14 表 管 掌 別 年 度 別

管 掌 別 年 度 別		1 件 当 た り 点 数					1件当たり基準額	
		医 科 診 療			歯 科 診 療	調 剤		食 事・生 活 療 養 費
		計	入 院	入 院 外				
		点	点	点	点	点	円	
医 療 保 險	全 国 (健 康 保 險) 全 国 健 康 保 險 協 会	平 成 19 年 度	1,689.6	38,064.7	1,050.8	1,276.2	792.5	18,935
		平 成 20 年 度	1,711.1	39,503.6	1,055.4	1,287.2	809.7	18,944
		平 成 21 年 度	1,735.6	40,926.1	1,069.2	1,267.2	841.1	18,798
		平 成 22 年 度	1,789.2	43,462.8	1,080.3	1,264.2	836.5	18,459
		平 成 23 年 度	1,790.7	44,459.1	1,082.5	1,251.6	867.2	18,164
	全 国 (船 員 保 險) 全 国 健 康 保 險 協 会	平 成 19 年 度	2,111.4	38,411.4	1,133.4	1,475.9	897.9	22,904
		平 成 20 年 度	2,152.0	39,769.2	1,131.9	1,488.9	920.6	23,126
		平 成 21 年 度	2,171.9	40,695.7	1,146.8	1,462.4	962.8	22,821
		平 成 22 年 度	2,132.7	41,483.9	1,158.5	1,458.3	948.2	21,860
		平 成 23 年 度	2,174.2	43,695.0	1,165.4	1,432.9	988.1	21,622
	共 済 組 合	平 成 19 年 度	1,511.8	35,606.3	981.6	1,143.1	746.0	17,591
		平 成 20 年 度	1,526.6	37,103.7	984.0	1,153.0	764.5	17,564
平 成 21 年 度		1,538.4	38,035.7	994.4	1,138.9	791.1	17,264	
平 成 22 年 度		1,580.6	40,596.1	1,000.7	1,141.9	786.6	16,817	
平 成 23 年 度		1,584.2	41,423.9	1,003.8	1,131.2	816.0	16,531	
健 保 組 合	平 成 19 年 度	1,503.7	36,775.4	979.0	1,189.6	730.4	16,682	
	平 成 20 年 度	1,513.2	38,015.1	981.1	1,201.9	747.8	16,623	
	平 成 21 年 度	1,537.2	39,305.9	995.3	1,187.4	777.1	16,408	
	平 成 22 年 度	1,581.8	42,014.0	1,003.2	1,187.3	773.8	16,168	
	平 成 23 年 度	1,588.2	43,017.2	1,006.9	1,176.3	804.2	15,916	
老 人 保 健	平 成 19 年 度	3,942.1	44,048.0	1,663.6	1,641.5	1,452.4	35,127	
	平 成 20 年 度	4,252.6	45,947.2	1,694.3	1,654.5	1,446.1	35,143	
	平 成 21 年 度	9,983.5	51,954.5	2,365.1	1,986.0	1,286.1	31,848	
	平 成 22 年 度	9,871.3	39,263.6	4,491.1	3,660.6	1,011.4	28,187	
	平 成 23 年 度	△ 388,323.7	—	△ 165,818.3	△ 172.0	1,862.0	—	
自 衛 官 等	平 成 19 年 度	1,950.8	37,631.9	1,007.8	1,451.0	659.5	15,554	
	平 成 20 年 度	1,963.8	38,817.2	1,001.1	1,462.4	668.6	15,753	
	平 成 21 年 度	1,893.2	38,442.2	1,000.7	1,430.2	684.4	14,986	
	平 成 22 年 度	1,974.1	42,045.8	1,024.9	1,431.7	692.3	14,981	
	平 成 23 年 度	2,036.4	43,465.0	1,045.7	1,408.3	735.6	15,463	
生 活 保 護	平 成 19 年 度	5,146.0	39,039.9	1,657.6	2,044.3	1,615.6	42,907	
	平 成 20 年 度	5,115.1	39,907.0	1,627.0	2,065.1	1,617.5	42,460	
	平 成 21 年 度	5,074.3	41,188.0	1,642.8	2,076.0	1,652.2	41,753	
	平 成 22 年 度	5,310.1	42,857.3	1,743.3	2,072.1	1,621.2	40,812	
	平 成 23 年 度	5,237.0	43,971.5	1,752.5	2,024.6	1,668.3	40,320	
戦 傷 病 者	平 成 19 年 度	9,800.2	40,023.1	2,737.5	—	870.1	51,086	
	平 成 20 年 度	10,312.0	43,740.6	2,858.3	—	525.9	46,057	
	平 成 21 年 度	8,352.1	39,923.2	2,719.9	—	901.0	46,291	
	平 成 22 年 度	6,687.0	33,305.0	2,415.6	—	934.9	43,673	
	平 成 23 年 度	6,551.9	35,187.2	2,576.8	—	1,186.2	50,043	
自 立 支 援	平 成 19 年 度	4,930.1	75,782.4	3,824.3	2,632.9	1,870.9	42,637	
	平 成 20 年 度	4,611.2	74,568.0	3,636.1	2,733.7	1,908.6	43,039	
	平 成 21 年 度	4,538.5	76,332.3	3,600.0	2,700.5	1,986.4	42,692	
	平 成 22 年 度	4,526.6	79,742.7	3,572.4	2,716.3	2,031.6	41,553	
	平 成 23 年 度	4,466.0	79,890.9	3,546.2	2,670.9	2,156.6	40,921	
児 童 福 祉	平 成 19 年 度	41,745.3	56,834.9	3,788.5	530.5	1,479.6	48,179	
	平 成 20 年 度	42,535.3	59,309.9	3,934.3	305.0	1,181.8	47,727	
	平 成 21 年 度	43,246.6	60,596.0	3,884.7	—	669.4	47,636	
	平 成 22 年 度	44,434.2	62,580.3	4,040.4	767.2	746.5	47,345	
	平 成 23 年 度	45,261.3	63,867.5	4,112.4	393.0	1,080.2	47,578	
原 爆 医 療	平 成 19 年 度	2,725.3	43,365.8	1,557.1	1,669.3	1,238.2	29,919	
	平 成 20 年 度	2,801.2	44,360.1	1,574.8	1,663.5	1,262.5	30,483	
	平 成 21 年 度	3,071.0	45,748.9	1,643.5	1,616.3	1,337.5	29,932	
	平 成 22 年 度	3,244.4	47,940.3	1,716.7	1,606.2	1,367.1	30,707	
	平 成 23 年 度	3,394.0	48,556.3	1,748.7	1,589.2	1,454.8	29,908	
精 神 保 健	平 成 19 年 度	34,186.5	34,186.5	—	1,577.6	3,305.7	43,737	
	平 成 20 年 度	34,889.8	34,889.8	—	1,541.2	444.0	42,691	
	平 成 21 年 度	36,018.7	36,018.7	—	1,656.5	—	42,457	
	平 成 22 年 度	37,841.6	37,841.6	—	1,378.2	—	41,792	
	平 成 23 年 度	39,209.7	39,209.7	—	1,408.7	—	41,184	



# 診 療 報 酬 等 諸 率

1件当たり看護費用	1 件 当 た り 日 数 ( 回 数 )						
訪問看護療養費	医 科 診 療			歯科診療	調 剤	食事・生活療養費	訪問看護療養費
	計	入 院	入 院 外				
円	日	日	日	日	回	回	日
63,994	1.79	11.00	1.62	2.17	1.35	28.63	6.64
67,850	1.75	10.97	1.59	2.13	1.33	28.59	6.69
68,488	1.72	10.88	1.56	2.09	1.30	28.34	6.69
69,360	1.72	10.68	1.56	2.06	1.31	27.81	6.64
68,676	1.69	10.51	1.54	2.01	1.29	27.36	6.54
57,376	1.99	13.07	1.69	2.30	1.34	34.88	6.12
61,898	1.97	13.12	1.67	2.26	1.32	35.06	6.31
62,805	1.93	12.91	1.64	2.23	1.30	34.58	6.34
66,128	1.88	12.32	1.62	2.20	1.29	33.05	6.57
60,232	1.83	12.16	1.58	2.13	1.28	32.53	5.84
62,489	1.70	10.32	1.56	2.03	1.34	26.75	6.41
65,643	1.67	10.28	1.54	1.99	1.32	26.68	6.40
64,574	1.64	10.10	1.51	1.95	1.30	26.22	6.25
66,038	1.64	9.84	1.52	1.92	1.30	25.53	6.27
67,327	1.61	9.67	1.50	1.87	1.29	25.09	6.37
60,515	1.69	9.91	1.57	2.05	1.33	25.36	6.22
64,121	1.67	9.84	1.55	2.02	1.32	25.24	6.23
64,331	1.63	9.73	1.52	1.99	1.29	24.89	6.18
65,694	1.64	9.56	1.52	1.95	1.29	24.51	6.20
65,624	1.61	9.42	1.50	1.91	1.28	24.12	6.18
72,893	3.05	18.84	2.16	2.38	1.54	51.33	7.49
72,916	3.12	18.91	2.15	2.39	1.53	51.43	7.50
71,216	5.37	19.45	2.81	2.68	1.49	51.67	6.07
59,705	6.75	19.05	4.50	3.44	1.93	54.10	6.18
36,375	2.57	—	2.71	1.00	0.50	—	4.00
153,647	1.71	9.72	1.50	2.25	1.22	23.90	11.90
81,131	1.70	9.78	1.49	2.20	1.21	24.08	7.72
82,107	1.65	9.43	1.46	2.17	1.20	22.97	8.61
93,384	1.65	9.40	1.47	2.14	1.20	22.93	9.88
69,800	1.65	9.52	1.46	2.06	1.19	23.54	6.33
69,188	4.39	22.12	2.57	2.69	1.75	63.64	7.38
74,883	4.24	21.90	2.47	2.65	1.70	62.89	7.58
76,820	4.05	21.56	2.39	2.66	1.65	61.78	7.70
78,548	4.05	21.13	2.43	2.64	1.62	60.34	7.81
78,958	3.89	20.90	2.36	2.57	1.59	59.58	7.84
—	5.96	25.50	1.39	—	1.02	73.15	—
—	5.43	24.24	1.23	—	1.10	68.75	—
—	4.76	24.31	1.27	—	1.04	68.69	—
—	3.91	21.33	1.12	—	1.00	65.00	—
—	3.99	24.26	1.18	—	1.27	76.16	—
41,755	3.25	16.18	3.04	1.38	1.87	60.48	4.43
43,979	3.09	15.88	2.91	1.38	1.77	60.98	4.46
44,951	3.01	15.67	2.84	1.38	1.72	60.46	4.53
46,606	2.96	15.32	2.81	1.36	1.70	58.94	4.68
46,960	2.90	15.04	2.75	1.36	1.67	57.92	4.72
—	23.15	29.61	6.89	1.00	1.16	74.09	—
—	22.62	29.51	6.76	1.00	1.05	73.28	—
—	22.47	29.50	6.52	—	1.00	72.92	—
—	22.32	29.41	6.54	1.40	1.12	72.58	—
—	22.30	29.43	6.53	1.00	1.00	72.93	—
73,072	2.83	16.27	2.44	2.38	1.62	44.32	7.74
77,774	2.79	16.37	2.39	2.31	1.58	44.95	8.07
80,425	2.77	16.09	2.33	2.26	1.54	43.93	8.12
91,397	2.81	16.25	2.35	2.20	1.54	44.81	8.95
85,759	2.81	16.05	2.32	2.17	1.51	43.57	8.17
—	21.72	21.72	—	2.63	2.17	66.16	—
—	21.12	21.12	—	2.58	1.00	64.57	—
—	20.65	20.65	—	2.65	—	64.14	—
—	20.15	20.15	—	2.23	—	63.17	—
—	19.85	19.85	—	2.50	—	62.11	—

第 14 表 (続) 管 掌 別 年 度 別

管 掌 別 年 度 別		1 日 (回) 当 た り 点 数					1 回 当 た り 基 準 額		
		医 科 診 療			歯 科 診 療	調 剤	食 事・生 活 療 養 費		
		計	入 院	入 院 外					
医 療 保 險	全 国 (健 康 保 險 協 会)	平 成 19 年 度	946.0	3,460.2	647.0	588.5	588.0	661	
		平 成 20 年 度	975.2	3,600.7	661.8	604.9	609.9	662	
		平 成 21 年 度	1,011.0	3,761.4	684.9	605.0	645.6	663	
		平 成 22 年 度	1,042.3	4,071.0	690.7	613.9	640.9	664	
		平 成 23 年 度	1,061.9	4,229.8	703.0	622.7	671.7	664	
		全 国 (船 員 保 險 協 会)	平 成 19 年 度	1,059.4	2,940.0	668.8	642.2	668.6	657
		平 成 20 年 度	1,093.4	3,031.1	679.5	657.5	696.6	660	
		平 成 21 年 度	1,125.1	3,152.0	700.1	655.5	743.2	660	
		平 成 22 年 度	1,136.7	3,367.5	716.1	663.9	734.0	661	
		平 成 23 年 度	1,187.4	3,593.0	737.6	672.8	770.9	665	
		共 済 組 合	平 成 19 年 度	890.3	3,450.6	627.6	564.1	558.5	658
		平 成 20 年 度	912.8	3,610.1	638.5	580.7	579.3	658	
	平 成 21 年 度	940.4	3,767.5	658.6	583.5	610.1	659		
	平 成 22 年 度	964.1	4,124.4	659.4	594.6	604.7	659		
	平 成 23 年 度	981.4	4,282.9	670.5	604.0	633.5	659		
	健 保 組 合	平 成 19 年 度	887.7	3,711.6	622.9	579.2	548.4	658	
	平 成 20 年 度	908.1	3,864.0	634.1	595.9	568.5	659		
	平 成 21 年 度	940.9	4,041.1	655.8	597.9	601.7	659		
	平 成 22 年 度	966.8	4,395.4	658.8	608.1	597.5	660		
	平 成 23 年 度	986.6	4,568.0	671.1	617.4	628.0	660		
	老 人 保 健	平 成 19 年 度	1,290.8	2,338.3	771.2	688.5	942.5	684	
	平 成 20 年 度	1,363.2	2,429.5	787.8	691.8	943.2	683		
	平 成 21 年 度	1,860.2	2,670.6	841.7	741.8	862.5	616		
	平 成 22 年 度	1,462.9	2,060.7	999.1	1,062.8	523.5	521		
	平 成 23 年 度	△ 151,014.8	1,557,538.0	△ 61,090.9	△ 172.0	3,724.0	823,963		
	自 衛 官 等	平 成 19 年 度	1,142.3	3,870.0	673.7	646.0	541.6	651	
	平 成 20 年 度	1,155.7	3,968.7	672.7	663.5	551.0	654		
	平 成 21 年 度	1,147.2	4,076.4	685.3	660.0	570.0	652		
	平 成 22 年 度	1,192.9	4,474.9	696.5	670.5	576.5	653		
	平 成 23 年 度	1,237.3	4,566.0	717.4	683.4	617.5	657		
	生 活 保 護	平 成 19 年 度	1,171.8	1,765.3	645.6	761.4	921.3	674	
	平 成 20 年 度	1,205.1	1,822.3	657.5	778.6	952.5	675		
	平 成 21 年 度	1,252.9	1,910.7	688.4	780.1	1,002.8	676		
	平 成 22 年 度	1,310.7	2,028.7	717.6	784.1	999.4	676		
	平 成 23 年 度	1,346.0	2,103.9	742.3	787.9	1,047.1	677		
	戦 傷 病 者	平 成 19 年 度	1,643.9	1,569.3	1,962.8	—	851.6	698	
	平 成 20 年 度	1,899.5	1,804.3	2,316.7	—	479.5	670		
	平 成 21 年 度	1,753.7	1,642.1	2,133.3	—	867.6	674		
	平 成 22 年 度	1,709.2	1,561.5	2,161.8	—	934.9	672		
	平 成 23 年 度	1,640.8	1,450.5	2,183.9	—	932.0	657		
	自 立 支 援	平 成 19 年 度	1,518.9	4,682.7	1,256.4	1,913.0	1,001.0	705	
	平 成 20 年 度	1,494.4	4,694.4	1,250.7	1,981.8	1,076.8	706		
	平 成 21 年 度	1,508.1	4,871.1	1,265.9	1,959.9	1,154.2	706		
	平 成 22 年 度	1,527.1	5,204.7	1,272.5	1,997.1	1,191.9	705		
	平 成 23 年 度	1,540.2	5,312.1	1,288.7	1,968.8	1,291.6	707		
	児 童 福 祉	平 成 19 年 度	1,803.4	1,919.3	550.2	530.5	1,279.6	650	
	平 成 20 年 度	1,880.8	2,010.1	582.0	305.0	1,130.4	651		
	平 成 21 年 度	1,924.9	2,054.5	595.7	—	669.4	653		
	平 成 22 年 度	1,990.9	2,128.0	618.1	548.0	667.9	652		
	平 成 23 年 度	2,029.9	2,170.5	629.5	393.0	1,080.2	652		
	原 爆 医 療	平 成 19 年 度	964.7	2,666.0	638.5	702.7	762.4	675	
	平 成 20 年 度	1,003.8	2,710.3	659.0	721.5	799.8	678		
	平 成 21 年 度	1,108.3	2,842.8	706.8	716.5	868.9	681		
	平 成 22 年 度	1,154.7	2,950.5	730.4	730.1	888.9	685		
	平 成 23 年 度	1,209.9	3,025.2	752.9	732.3	961.9	686		
	精 神 保 健	平 成 19 年 度	1,574.2	1,574.2	—	600.9	1,525.7	661	
	平 成 20 年 度	1,652.0	1,652.0	—	596.5	444.0	661		
	平 成 21 年 度	1,744.4	1,744.4	—	625.3	—	662		
	平 成 22 年 度	1,877.9	1,877.9	—	617.4	—	662		
	平 成 23 年 度	1,975.0	1,975.0	—	562.5	—	663		

# 診 療 報 酬 等 諸 率

1日当たり看護費用	1 件 当 た り 金 額						
訪問看護療養費	医 科 診 療			歯科診療	調 剤	食事・生活療養費	訪問看護療養費
	計	入 院	入 院 外				
円	円	円	円	円	円	円	円
9,643	12,843	305,945	7,696	9,015	5,708	11,494	45,757
10,146	13,187	326,424	7,753	9,113	5,827	11,504	49,065
10,241	13,455	342,925	7,853	8,977	6,052	11,427	49,688
10,451	13,982	369,138	7,941	8,962	6,027	11,240	50,361
10,506	14,053	380,347	7,972	8,903	6,265	11,114	49,797
9,379	16,924	329,259	8,509	10,565	6,590	16,277	42,624
9,814	17,431	346,234	8,515	10,656	6,720	16,382	45,908
9,905	17,660	357,486	8,618	10,433	7,017	16,115	46,524
10,062	17,192	361,950	8,658	10,386	6,883	14,688	48,594
10,308	17,733	383,881	8,837	10,411	7,302	14,728	44,230
9,752	11,269	276,539	7,143	8,051	5,339	10,619	44,597
10,261	11,537	296,181	7,195	8,153	5,494	10,604	47,333
10,340	11,683	307,998	7,267	8,059	5,686	10,429	46,777
10,536	12,099	333,892	7,317	8,085	5,660	10,167	48,002
10,576	12,180	343,675	7,350	8,028	5,881	10,030	48,921
9,737	11,229	287,357	7,122	8,376	5,228	10,082	43,207
10,295	11,454	305,067	7,174	8,495	5,377	10,046	46,519
10,410	11,707	320,496	7,277	8,399	5,591	9,925	46,776
10,596	12,147	348,021	7,341	8,405	5,572	9,788	47,807
10,626	12,248	359,252	7,378	8,345	5,795	9,667	47,779
9,738	35,905	408,202	14,753	14,270	12,769	21,085	64,679
9,722	38,692	426,984	14,868	14,340	12,970	21,228	64,500
11,741	95,425	510,359	20,108	17,099	12,733	18,607	65,130
9,658	88,497	369,042	37,144	30,954	8,069	13,022	80,461
9,094	△ 3,763,779	—	△ 1,479,881	△ 3,538	19,969	—	32,738
12,914	14,472	288,929	7,217	10,161	4,654	9,341	118,208
10,511	14,921	311,877	7,164	10,250	4,694	9,496	58,125
9,538	14,396	310,727	7,160	10,025	4,814	9,020	57,475
9,457	15,232	347,673	7,358	10,043	4,869	9,023	65,369
11,021	15,812	362,077	7,531	9,903	5,186	9,374	48,860
9,371	50,436	382,272	16,282	20,105	15,999	42,559	68,535
9,882	50,394	393,009	16,044	20,344	16,076	42,260	74,501
9,973	50,007	405,703	16,209	20,473	16,420	41,566	76,502
10,053	52,331	422,140	17,200	20,427	16,104	40,633	78,183
10,072	51,612	433,116	17,292	19,954	16,558	40,147	78,496
—	98,002	400,231	27,375	—	8,701	51,086	—
—	103,120	437,406	28,583	—	5,259	46,057	—
—	83,521	399,232	27,199	—	9,010	46,291	—
—	66,870	333,050	24,156	—	9,349	43,673	—
—	65,504	351,751	25,768	—	11,862	50,043	—
9,435	24,746	208,204	21,883	4,223	8,979	41,171	35,774
9,868	25,031	229,836	22,176	4,247	9,281	41,678	37,981
9,920	25,215	243,243	22,365	4,575	9,799	41,415	39,136
9,952	25,450	256,921	22,513	4,502	10,086	40,386	40,668
9,941	25,529	266,605	22,589	4,546	10,836	39,905	40,917
—	66,046	89,325	7,491	1,592	12,183	20,420	—
—	67,370	94,419	5,124	305	7,162	20,068	—
—	68,809	97,065	4,701	—	9,787	19,940	—
—	69,914	99,192	4,741	2,136	6,313	19,782	—
—	71,987	102,278	4,996	1,179	9,012	19,940	—
9,440	12,490	209,825	6,818	6,272	5,442	21,155	57,870
9,640	13,740	232,060	7,298	6,590	5,890	22,349	56,990
9,902	16,001	249,296	8,197	6,638	6,583	22,304	62,031
10,208	17,879	274,667	9,101	6,675	7,063	23,573	71,161
10,499	19,424	290,233	9,558	6,886	7,822	23,139	67,268
—	273,564	273,564	—	13,053	9,917	37,176	—
—	280,755	280,755	—	13,380	4,440	36,751	—
—	289,466	289,466	—	15,176	—	36,639	—
—	304,103	304,103	—	12,949	—	36,004	—
—	315,691	315,691	—	12,580	—	35,663	—

第 14 表 (続) 管 掌 別 年 度 別

管 掌 別 年 度 別		1 件 当 た り 点 数					1件当たり基準額	
		医 科 診 療			歯 科 診 療	調 剤		食 事・生 活 療 養 費
		計	入 院	入 院 外				
	点	点	点	点	点	円		
麻 薬 取 締	平成 19 年度	—	—	—	—	—	—	
	平成 20 年度	—	—	—	—	—	—	
	平成 21 年度	—	—	—	—	—	—	
	平成 22 年度	—	—	—	—	—	—	
	平成 23 年度	—	—	—	—	—	—	
母 子 保 健	平成 19 年度	115,576.4	115,645.4	1,877.6	△ 7.0	237.0	29,555	
	平成 20 年度	119,710.7	119,798.2	2,111.8	—	193.3	29,116	
	平成 21 年度	123,824.9	123,886.3	5,180.7	604.1	279.8	28,582	
	平成 22 年度	142,784.7	142,858.9	2,315.3	17,333.3	319.1	27,899	
	平成 23 年度	148,649.8	148,716.1	4,204.3	△ 52,488.0	396.0	27,261	
中 国 残 留 邦 人 等	平成 19 年度	—	—	—	—	—	—	
	平成 20 年度	2,841.0	45,532.7	1,514.2	2,208.1	1,566.2	29,733	
	平成 21 年度	2,947.4	46,907.4	1,525.0	2,122.9	1,634.2	29,491	
	平成 22 年度	3,299.3	48,409.8	1,639.0	2,056.3	1,645.7	28,786	
	平成 23 年度	3,276.3	48,328.0	1,657.5	2,057.1	1,743.9	29,418	
感 染 症	平成 19 年度	6,424.1	20,878.4	605.9	1,501.7	808.2	41,265	
	平成 20 年度	6,109.7	23,249.9	547.3	1,043.1	755.9	41,423	
	平成 21 年度	6,285.5	24,146.1	645.5	1,547.5	739.2	40,373	
	平成 22 年度	6,336.2	25,931.6	721.7	1,551.6	686.9	41,133	
	平成 23 年度	5,274.3	26,946.5	695.7	1,546.9	586.8	41,225	
医 療 観 察	平成 19 年度	111,511.4	160,758.0	9,976.8	—	2,026.0	—	
	平成 20 年度	103,338.8	161,476.8	12,927.0	—	2,300.7	—	
	平成 21 年度	94,699.2	161,962.3	13,769.6	—	2,530.9	—	
	平成 22 年度	86,955.7	158,529.0	14,239.4	—	2,654.7	—	
	平成 23 年度	94,233.2	158,597.6	14,875.4	—	2,779.5	24,330	
肝 炎 治 療	平成 19 年度	—	—	—	—	—	—	
	平成 20 年度	15,396.1	40,073.5	14,028.4	286.3	7,487.8	16,052	
	平成 21 年度	15,009.3	41,839.8	13,878.0	624.9	7,631.1	32,281	
	平成 22 年度	14,331.0	44,351.3	12,970.5	586.8	7,290.5	17,945	
	平成 23 年度	12,954.7	43,687.2	11,744.6	664.0	7,472.0	12,759	
老 人 被 爆	平成 19 年度	—	—	—	—	—	—	
	平成 20 年度	—	—	—	—	—	—	
	平成 21 年度	—	—	—	—	—	—	
	平成 22 年度	—	—	—	—	—	—	
	平成 23 年度	—	—	—	—	—	—	
特 定 疾 患 等	平成 19 年度	12,335.9	58,820.3	5,658.3	2,465.9	3,723.1	34,842	
	平成 20 年度	12,188.0	61,931.3	6,216.1	2,476.3	3,905.9	30,305	
	平成 21 年度	12,342.3	63,691.0	6,627.9	2,310.5	4,200.5	29,764	
	平成 22 年度	13,579.9	66,864.3	7,506.7	2,926.1	4,301.5	29,346	
	平成 23 年度	13,991.7	69,172.6	8,244.4	3,091.0	4,688.8	28,886	
小 児 慢 性	平成 19 年度	21,155.8	78,342.5	11,596.8	1,146.9	7,512.1	25,393	
	平成 20 年度	22,332.7	84,363.0	12,006.3	1,144.9	7,441.8	25,232	
	平成 21 年度	22,580.1	86,374.0	12,141.2	1,408.1	7,738.1	24,897	
	平成 22 年度	24,046.6	93,778.0	12,316.9	1,423.5	7,537.7	24,710	
	平成 23 年度	24,124.3	96,112.7	12,486.2	1,049.4	7,695.5	24,111	
措 置 等 医 療	平成 19 年度	3,227.4	50,569.3	873.4	1,071.0	605.4	42,467	
	平成 20 年度	3,489.7	54,571.0	905.2	1,101.3	646.1	42,899	
	平成 21 年度	3,546.9	55,410.3	926.2	1,088.7	692.1	42,894	
	平成 22 年度	3,766.3	56,809.4	925.6	1,128.2	719.1	42,897	
	平成 23 年度	3,812.0	58,684.6	925.0	1,109.8	768.4	43,279	
石 綿 救 済	平成 19 年度	20,883.7	60,561.2	5,734.7	—	2,931.4	23,702	
	平成 20 年度	19,479.4	61,003.4	5,317.7	—	2,405.7	24,603	
	平成 21 年度	19,794.8	61,095.2	7,654.6	—	2,450.4	22,320	
	平成 22 年度	20,099.9	63,191.5	8,710.9	1,639.0	2,214.7	21,716	
	平成 23 年度	21,797.6	66,258.4	9,566.7	—	2,322.0	21,582	
自 治 体 医 療	平成 19 年度	2,284.9	38,246.3	1,627.4	957.8	740.3	19,014	
	平成 20 年度	1,976.2	35,159.6	1,412.2	1,036.7	691.5	12,064	
	平成 21 年度	1,596.1	36,127.8	1,154.8	948.8	652.1	12,289	
	平成 22 年度	1,562.2	38,818.8	1,116.3	975.6	650.0	12,039	
	平成 23 年度	1,540.7	38,518.6	1,097.8	960.5	665.6	11,642	





第 14 表 (続) 管 掌 別 年 度 別

管 掌 別 年 度 別		1 日 (回) 当 た り 点 数					1 回 当 た り 基 準 額	
		医 科 診 療			歯 科 診 療	調 剤		食 事・生 活 療 養 費
		計	入 院	入 院 外				
麻 薬 取 締	平 成 19 年 度	—	—	—	—	—	—	
	平 成 20 年 度	—	—	—	—	—	—	
	平 成 21 年 度	—	—	—	—	—	—	
	平 成 22 年 度	—	—	—	—	—	—	
	平 成 23 年 度	—	—	—	—	—	—	
母 子 保 健	平 成 19 年 度	6,059.0	6,059.2	1,596.0	△ 7.0	355.5	643	
	平 成 20 年 度	6,295.0	6,295.2	1,924.1	—	193.3	643	
	平 成 21 年 度	6,546.0	6,546.1	4,533.1	141.0	279.8	644	
	平 成 22 年 度	7,585.8	7,586.0	1,984.5	17,333.3	287.2	644	
	平 成 23 年 度	7,884.3	7,884.5	3,416.0	△ 52,488.0	396.0	644	
中 国 残 留 邦 人 等	平 成 19 年 度	—	—	—	—	—	—	
	平 成 20 年 度	1,015.7	2,798.0	636.7	777.5	1,007.8	687	
	平 成 21 年 度	1,075.9	2,942.5	659.5	774.5	1,084.9	682	
	平 成 22 年 度	1,165.9	3,067.6	696.5	770.9	1,114.4	683	
	平 成 23 年 度	1,184.4	3,069.9	720.7	790.4	1,196.6	686	
感 染 症	平 成 19 年 度	956.6	1,065.0	396.7	597.5	650.9	672	
	平 成 20 年 度	1,029.6	1,183.6	368.5	470.6	618.7	671	
	平 成 21 年 度	1,098.5	1,250.9	450.4	591.0	607.3	670	
	平 成 22 年 度	1,161.4	1,339.5	490.4	571.3	558.6	671	
	平 成 23 年 度	1,172.7	1,420.7	483.0	501.3	481.9	670	
医 療 観 察	平 成 19 年 度	5,200.7	5,621.8	1,490.8	—	668.3	—	
	平 成 20 年 度	5,110.2	5,598.2	1,897.3	—	840.7	—	
	平 成 21 年 度	5,231.7	5,806.6	2,178.9	—	970.5	—	
	平 成 22 年 度	5,017.0	5,596.8	2,310.2	—	1,001.4	—	
	平 成 23 年 度	5,004.2	5,438.0	2,443.0	—	1,033.3	658	
肝 炎 治 療	平 成 19 年 度	—	—	—	—	—	—	
	平 成 20 年 度	3,493.7	3,305.1	3,525.6	229.0	3,581.6	634	
	平 成 21 年 度	3,540.9	3,478.2	3,549.1	375.0	3,713.6	741	
	平 成 22 年 度	3,667.0	3,861.8	3,638.5	391.2	4,576.6	592	
	平 成 23 年 度	3,788.2	4,033.6	3,754.8	319.7	5,431.8	556	
老 人 被 爆	平 成 19 年 度	—	—	—	—	—	—	
	平 成 20 年 度	—	—	—	—	—	—	
	平 成 21 年 度	—	—	—	—	—	—	
	平 成 22 年 度	—	—	—	—	—	—	
	平 成 23 年 度	—	—	—	—	—	—	
特 定 疾 患 等	平 成 19 年 度	3,019.6	3,066.1	2,952.8	984.9	2,993.4	680	
	平 成 20 年 度	3,527.9	3,587.6	3,459.0	1,036.7	3,244.7	677	
	平 成 21 年 度	3,790.3	3,766.9	3,815.6	977.6	3,543.6	676	
	平 成 22 年 度	4,131.8	4,041.9	4,227.2	1,240.7	3,612.3	676	
	平 成 23 年 度	4,510.0	4,245.8	4,769.4	1,331.1	3,994.7	677	
小 児 慢 性	平 成 19 年 度	5,833.2	4,830.7	7,618.6	660.7	6,336.9	657	
	平 成 20 年 度	6,230.0	5,241.5	7,993.2	732.7	6,336.4	655	
	平 成 21 年 度	6,439.8	5,461.0	8,137.8	815.9	6,625.7	657	
	平 成 22 年 度	6,823.2	6,050.0	8,158.6	892.4	6,480.9	658	
	平 成 23 年 度	7,083.9	6,338.6	8,298.1	692.9	6,625.0	658	
措 置 等 医 療	平 成 19 年 度	1,171.3	2,171.9	503.5	559.1	407.2	651	
	平 成 20 年 度	1,257.1	2,300.8	527.3	587.7	438.8	643	
	平 成 21 年 度	1,308.4	2,353.8	558.5	597.4	487.6	647	
	平 成 22 年 度	1,350.9	2,410.9	552.5	621.5	501.9	647	
	平 成 23 年 度	1,395.0	2,490.6	565.1	626.8	545.8	648	
石 綿 救 済	平 成 19 年 度	3,723.5	4,002.4	2,906.9	—	1,835.0	663	
	平 成 20 年 度	3,684.2	4,213.8	2,469.7	—	1,528.7	663	
	平 成 21 年 度	4,143.0	4,346.2	3,733.4	—	1,566.9	659	
	平 成 22 年 度	4,739.6	4,924.0	4,422.1	1,639.0	1,507.6	665	
	平 成 23 年 度	4,942.6	5,025.4	4,792.3	—	1,551.1	666	
自 治 体 医 療	平 成 19 年 度	1,054.7	2,854.4	829.9	554.0	456.1	659	
	平 成 20 年 度	975.2	3,404.3	749.0	604.6	435.3	652	
	平 成 21 年 度	869.0	3,771.8	664.5	583.8	441.4	653	
	平 成 22 年 度	849.6	4,130.8	638.5	610.2	434.8	655	
	平 成 23 年 度	861.8	4,250.5	645.5	616.8	455.0	654	

# 診 療 報 酬 等 諸 率

1日当たり看護費用	1 件 当 た り 金 額						
訪問看護療養費	医 科 診 療			歯科診療	調 剤	食事・生活療養費	訪問看護療養費
	計	入 院	入院外				
円	円	円	円	円	円	円	円
—	—	—	—	—	—	—	—
—	—	—	—	—	—	—	—
—	—	—	—	—	—	—	—
—	—	—	—	—	—	—	—
—	—	—	—	—	—	—	—
—	90,735	90,788	3,745	△ 288	1,869	12,149	—
—	91,971	92,036	4,319	—	387	11,988	—
—	96,365	96,405	19,165	1,208	708	11,796	—
—	100,539	100,590	4,493	27,460	638	11,524	—
—	102,552	102,595	8,500	△ 83,355	2,198	11,260	—
—	—	—	—	—	—	—	—
10,306	28,105	450,194	14,986	21,911	15,534	29,444	63,282
11,184	29,060	460,871	15,089	21,085	16,281	29,142	90,934
10,628	32,622	478,519	16,211	20,401	16,397	28,617	62,442
9,767	32,481	479,507	16,418	20,470	17,349	29,348	54,294
9,078	31,652	104,767	2,222	11,381	2,891	26,313	103,204
12,575	33,955	132,091	2,108	8,120	2,853	27,848	67,905
—	36,358	143,467	2,535	12,944	2,946	27,870	—
—	36,727	154,849	2,883	13,518	2,731	28,817	—
—	29,345	155,717	2,647	12,493	2,307	28,263	—
7,601	1,115,114	1,607,580	99,768	—	20,260	—	33,907
8,936	1,033,388	1,614,768	129,270	—	23,007	—	44,057
6,020	946,992	1,619,623	137,696	—	25,309	—	27,915
9,497	869,557	1,585,290	142,394	—	26,547	—	38,671
10,128	942,332	1,585,976	148,754	—	27,795	24,330	38,633
—	—	—	—	—	—	—	—
—	23,324	47,337	21,993	816	15,877	6,208	—
—	23,498	49,391	22,406	1,875	16,616	11,058	—
—	27,585	58,440	26,187	1,432	17,976	6,629	—
—	24,633	56,477	23,379	1,030	17,493	3,478	—
—	3,889	32,170	2,134	2,507	1,913	16,223	7,604
—	4,129	32,443	2,182	2,591	1,955	15,840	8,043
—	2,446	△ 16,539	2,955	2,566	4,169	△ 22,187	15,548
—	18,089	35,195	11,247	1,760	1,503	5,720	—
—	—	—	—	—	—	—	—
9,612	14,457	54,927	8,643	4,738	9,216	13,230	17,156
10,137	15,365	61,643	9,809	5,121	10,007	11,642	22,696
10,253	15,955	63,113	10,707	5,062	10,704	11,443	23,713
10,401	17,404	61,622	12,364	5,409	10,916	11,240	23,818
10,446	17,829	61,527	13,278	5,171	11,700	11,056	24,028
9,883	29,253	77,948	21,113	2,651	15,640	10,285	18,061
10,426	29,823	81,691	21,188	2,698	15,292	10,283	17,351
10,575	30,286	84,307	21,446	2,585	15,638	10,125	17,659
10,994	31,259	84,678	22,273	2,467	15,725	10,024	18,164
11,058	31,998	89,048	22,775	2,422	15,691	9,831	18,475
8,700	20,564	296,690	6,834	8,679	4,727	30,644	22,083
8,719	21,906	317,125	6,969	8,831	5,015	30,886	20,925
10,118	22,342	321,143	7,243	8,752	5,408	30,838	23,524
10,316	24,295	341,681	7,298	9,120	5,642	31,540	25,183
9,882	24,787	357,839	7,264	8,889	5,948	32,067	34,432
10,857	41,376	101,167	18,547	—	9,605	10,839	27,320
10,422	41,754	122,717	14,142	—	7,513	11,341	16,884
12,204	32,323	90,091	15,342	—	7,888	9,469	28,146
10,711	30,276	73,176	18,937	4,917	6,684	8,614	22,246
10,867	44,632	129,533	21,276	—	6,842	9,589	20,944
9,625	2,739	37,159	2,109	2,283	1,689	6,248	13,082
10,091	2,496	41,897	1,826	2,056	1,530	4,822	16,581
10,291	2,400	44,023	1,868	2,111	1,480	4,706	15,171
10,482	2,380	46,169	1,856	2,229	1,487	4,542	15,668
10,493	2,340	45,561	1,823	2,185	1,531	4,385	15,630



### 第 3 統 計 表 ( 審 査 関 係 )

第15表	管掌別診療報酬等請求書審査（点検）確定状況 .....	198
第16表	支部別診療報酬等請求書審査（点検）確定状況 .....	202
第17表	管掌別診療報酬等返戻状況 .....	206
第18表	支部別診療報酬等返戻状況 .....	208
第19表	年度別審査状況（医科・歯科計） .....	210
第20表	管掌別審査状況 .....	214
第21表	支部別審査状況（件数） .....	226
第22表	支部別審査状況（点数） .....	232

第 15 表 管 掌 別 診 療 報 酬 等

管 掌 別			医 科 ・ 歯 科 合 計			医		
			請求点数	確定点数	確定率	請求点数	確定点数	確定率
平成 19 年 度			1,173,638,415	1,154,178,662	0.983	1,039,200,157	1,021,217,229	0.983
平成 20 年 度			1,061,733,274	1,045,056,754	0.984	927,508,010	912,057,428	0.983
平成 21 年 度			1,081,387,322	1,064,917,843	0.985	947,994,283	932,734,186	0.984
平成 22 年 度			1,132,209,998	1,114,561,000	0.984	995,381,225	978,987,031	0.984
平成 23 年 度			1,157,228,616	1,139,150,825	0.984	1,018,712,636	1,001,915,553	0.984
計			881,349,251	868,271,387	0.985	755,095,758	743,114,572	0.984
医療保険合計								
被保険者			442,134,261	435,576,330	0.985	370,098,482	364,155,836	0.984
被扶養者								
計			398,227,787	392,481,594	0.986	347,269,717	341,955,341	0.985
未就学者以外(再)			300,950,337	296,509,091	0.985	256,190,912	252,137,867	0.984
未就学者(再)			97,277,449	95,972,504	0.987	91,078,806	89,817,474	0.986
高齢者 7 割			5,760,928	5,653,436	0.981	5,276,880	5,178,439	0.981
高齢者 9 割			35,226,274	34,560,027	0.981	32,450,678	31,824,956	0.981
計			445,823,386	438,128,400	0.983	384,424,237	377,364,519	0.982
全国健康保険協会(健康保険)								
被保険者			229,778,278	225,906,928	0.983	193,292,414	189,783,623	0.982
被扶養者								
計			189,804,496	186,536,138	0.983	166,915,377	163,886,857	0.982
未就学者以外(再)			145,608,113	143,042,386	0.982	125,542,085	123,189,349	0.981
未就学者(再)			44,196,383	43,493,752	0.984	41,373,293	40,697,508	0.984
高齢者 7 割			3,835,820	3,760,575	0.980	3,526,964	3,456,673	0.980
高齢者 9 割			22,404,792	21,924,759	0.979	20,689,481	20,237,367	0.978
計			1,981,273	1,945,053	0.982	1,736,050	1,701,476	0.980
全国健康保険協会(船員保険)								
被保険者			817,242	797,904	0.976	703,149	684,700	0.974
被扶養者								
計			1,019,492	1,004,483	0.985	897,432	883,102	0.984
未就学者以外(再)			874,853	862,980	0.986	762,734	751,480	0.985
未就学者(再)			144,639	141,503	0.978	134,699	131,622	0.977
高齢者 7 割			14,254	14,050	0.986	12,877	12,677	0.984
高齢者 9 割			130,286	128,616	0.987	122,591	120,996	0.987
計			104,877,514	103,680,507	0.989	90,224,305	89,125,295	0.988
共済組合								
被保険者			50,984,235	50,404,875	0.989	43,241,074	42,710,699	0.988
被扶養者								
計			50,983,504	50,405,409	0.989	44,289,139	43,757,272	0.988
未就学者以外(再)			37,791,349	37,355,487	0.988	31,892,019	31,498,575	0.988
未就学者(再)			13,192,155	13,049,922	0.989	12,397,121	12,258,697	0.989
高齢者 7 割			248,404	244,285	0.983	224,769	221,104	0.984
高齢者 9 割			2,661,372	2,625,938	0.987	2,469,323	2,436,221	0.987
計			328,667,077	324,517,427	0.987	278,711,166	274,923,281	0.986
健保組合								
被保険者			160,554,506	158,466,623	0.987	132,861,845	130,976,814	0.986
被扶養者								
計			156,420,294	154,535,564	0.988	135,167,768	133,428,110	0.987
未就学者以外(再)			116,676,022	115,248,238	0.988	97,994,074	96,698,463	0.987
未就学者(再)			39,744,272	39,287,327	0.989	37,173,693	36,729,647	0.988
高齢者 7 割			1,662,451	1,634,526	0.983	1,512,270	1,487,985	0.984
高齢者 9 割			10,029,825	9,880,713	0.985	9,169,283	9,030,372	0.985
計			2,031	△ 2,718	—	2,030	△ 2,718	—
老人保健								
7 割(再)			107	△ 167	—	106	△ 168	—
9 割(再)			1,924	△ 2,552	—	1,924	△ 2,551	—
自衛官等			1,201,628	1,182,965	0.984	928,259	910,607	0.981
生活保護			134,316,655	132,005,907	0.983	127,581,305	125,403,403	0.983
戦傷病者			2,975	2,902	0.975	2,975	2,902	0.975
自立支援								
更生医療			18,305,015	18,007,904	0.984	18,299,755	18,002,975	0.984
育成医療			4,035,991	3,892,843	0.965	3,884,028	3,744,693	0.964
精神通院医療			13,808,359	13,696,818	0.992	13,808,155	13,696,638	0.992
療養介護医療			396,671	383,988	0.968	396,671	383,988	0.968
療育給付			369	366	0.993	369	366	0.993
障害児施設医療			3,798,783	3,700,195	0.974	3,798,783	3,700,195	0.974
原爆医療								
認定医療			79,410	78,959	0.994	79,382	78,931	0.994
一般医療			1,086,507	1,067,724	0.983	1,016,006	998,250	0.983
精神保健措置患者			504,373	484,990	0.962	504,053	484,671	0.962
麻薬取締			—	—	—	—	—	—
母子保健			8,678,273	8,425,864	0.971	8,678,272	8,425,917	0.971
中国残留邦人等			419,298	413,609	0.986	390,089	384,713	0.986
感染症								
結核医療			70,347	67,063	0.953	70,342	67,058	0.953
結核入院医療			400,823	389,714	0.972	400,664	389,557	0.972
一類感染症等			—	—	—	—	—	—
新感染症			—	—	—	—	—	—
医療観察			1,307,548	1,295,329	0.991	1,307,548	1,295,329	0.991
肝炎治療			1,905,770	1,870,413	0.981	1,905,762	1,870,405	0.981
老人被爆			—	—	—	—	—	—
特定疾患等			19,694,699	19,153,586	0.973	19,680,364	19,139,883	0.973
小児慢性			11,505,505	11,143,795	0.969	11,503,187	11,141,564	0.969
措置等医療			1,150,044	1,125,342	0.979	1,105,720	1,081,439	0.978
石綿救済			46,630	44,859	0.962	46,630	44,859	0.962
自治体医療			53,161,660	52,447,018	0.987	48,226,530	47,555,356	0.986
戦傷病者・引揚患者(審査のみ分)			25,443	25,441	1.000	25,437	25,436	1.000

注 確定率は、確定点数(金額)を請求点数(金額)で除したものである。

# 請求書審査(点検)確定状況

科 診			療		
入 院			入 院 外		
請求点数	確定点数	確定率	請求点数	確定点数	確定率
千点	千点		千点	千点	
469,259,614	457,523,148	0.975	569,940,542	563,694,081	0.989
399,128,300	388,861,717	0.974	528,379,710	523,195,711	0.990
402,940,398	392,878,791	0.975	545,053,885	539,855,395	0.990
433,173,392	422,497,940	0.975	562,207,833	556,489,091	0.990
441,695,814	430,517,329	0.975	577,016,822	571,398,224	0.990
<b>298,111,384</b>	<b>290,306,358</b>	<b>0.974</b>	<b>456,984,374</b>	<b>452,808,214</b>	<b>0.991</b>
141,222,735	137,466,220	0.973	228,875,747	226,689,616	0.990
138,273,877	134,703,559	0.974	208,995,840	207,251,783	0.992
100,298,971	97,722,381	0.974	155,891,941	154,415,486	0.991
37,974,906	36,981,177	0.974	53,103,899	52,836,297	0.995
2,511,597	2,449,653	0.975	2,765,283	2,728,786	0.987
16,103,176	15,686,926	0.974	16,347,503	16,138,029	0.987
<b>157,641,415</b>	<b>152,980,610</b>	<b>0.970</b>	<b>226,782,821</b>	<b>224,383,909</b>	<b>0.989</b>
75,927,156	73,672,924	0.970	117,365,259	116,110,698	0.989
69,723,226	67,663,719	0.970	97,192,152	96,223,138	0.990
52,270,352	50,735,562	0.971	73,271,733	72,453,787	0.989
17,452,874	16,928,157	0.970	23,920,419	23,769,351	0.994
1,676,517	1,631,921	0.973	1,850,447	1,824,752	0.986
10,314,517	10,012,046	0.971	10,374,964	10,225,321	0.986
<b>836,343</b>	<b>811,066</b>	<b>0.970</b>	<b>899,707</b>	<b>890,410</b>	<b>0.990</b>
369,621	356,046	0.963	333,528	328,654	0.985
393,976	383,597	0.974	503,457	499,505	0.992
331,474	323,839	0.977	431,260	427,641	0.992
62,502	59,758	0.956	72,197	71,864	0.995
6,903	6,755	0.979	5,974	5,922	0.991
65,844	64,667	0.982	56,748	56,330	0.993
<b>34,168,092</b>	<b>33,466,303</b>	<b>0.979</b>	<b>56,056,214</b>	<b>55,658,992</b>	<b>0.993</b>
15,617,504	15,292,212	0.979	27,623,570	27,418,487	0.993
17,218,396	16,864,927	0.979	27,070,743	26,892,345	0.993
12,013,022	11,772,363	0.980	19,878,997	19,726,212	0.992
5,205,374	5,092,564	0.978	7,191,746	7,166,133	0.996
102,458	100,150	0.977	122,311	120,953	0.989
1,229,733	1,209,013	0.983	1,239,590	1,227,208	0.990
<b>105,465,535</b>	<b>103,048,379</b>	<b>0.977</b>	<b>173,245,632</b>	<b>171,874,902</b>	<b>0.992</b>
49,308,455	48,145,037	0.976	83,553,390	82,831,777	0.991
50,938,279	49,791,315	0.977	84,229,489	83,636,794	0.993
35,684,123	34,890,617	0.978	62,309,952	61,807,846	0.992
15,254,156	14,900,699	0.977	21,919,537	21,828,948	0.996
725,719	710,826	0.979	786,551	777,160	0.988
4,493,082	4,401,201	0.980	4,676,201	4,629,171	0.990
<b>2,008</b>	<b>△ 1,558</b>	<b>—</b>	<b>22</b>	<b>△ 1,161</b>	<b>—</b>
105	△ 74	—	1	△ 93	—
1,903	△ 1,483	—	21	△ 1,067	—
468,448	453,949	0.969	459,811	456,658	0.993
88,560,483	86,902,122	0.981	39,020,822	38,501,281	0.987
1,966	1,900	0.967	1,010	1,002	0.993
3,780,449	3,648,375	0.965	14,519,306	14,354,601	0.989
3,827,675	3,689,653	0.964	56,353	55,041	0.977
—	—	—	13,808,155	13,696,638	0.992
396,671	383,989	0.968	—	△ 1	—
369	366	0.993	—	—	—
3,688,419	3,595,502	0.975	110,363	104,693	0.949
41,491	41,161	0.992	37,891	37,770	0.997
512,553	500,532	0.977	503,454	497,718	0.989
504,053	484,671	0.962	—	—	—
—	—	—	—	—	—
8,678,106	8,425,807	0.971	167	109	0.656
200,111	196,840	0.984	189,978	187,873	0.989
19,090	17,356	0.909	51,252	49,703	0.970
400,641	389,537	0.972	22	20	0.909
—	—	—	—	—	—
—	—	—	—	—	—
1,208,507	1,203,756	0.996	99,041	91,573	0.925
247,573	238,969	0.965	1,658,189	1,631,436	0.984
—	—	—	—	—	—
9,248,917	8,925,828	0.965	10,431,447	10,214,055	0.979
6,450,520	6,177,449	0.958	5,052,667	4,964,115	0.982
854,191	832,148	0.974	251,528	249,291	0.991
30,523	29,419	0.964	16,108	15,441	0.959
14,461,666	14,073,200	0.973	33,764,864	33,482,155	0.992
17,123	17,123	1.000	8,314	8,313	1.000

第 15 表 (続) 管掌別診療報酬等

管 掌 別			歯 科 診 療			調 剤		
			請求点数	確定点数	確定率	請求点数	確定点数	確定率
平成 19 年度			134,438,258	132,961,433	0.989	226,371,118	224,087,134	0.990
平成 20 年度			134,225,264	132,999,326	0.991	216,545,517	214,554,347	0.991
平成 21 年度			133,393,039	132,183,657	0.991	234,119,626	231,961,464	0.991
平成 22 年度			136,828,773	135,573,969	0.991	248,296,841	245,900,663	0.990
平成 23 年度			138,515,980	137,235,272	0.991	269,695,947	267,319,105	0.991
計			126,253,492	125,156,816	0.991	206,090,421	204,360,589	0.992
医療保険合計	被保険者		72,035,779	71,420,494	0.991	105,224,220	104,327,350	0.991
	被扶養者	計	50,958,069	50,526,253	0.992	90,815,207	90,099,603	0.992
		未就学者以外(再)	44,759,426	44,371,224	0.991	70,639,219	70,015,385	0.991
		未就学者(再)	6,198,644	6,155,029	0.993	20,175,988	20,084,217	0.995
		高齢者 7 割	484,048	474,997	0.981	1,412,374	1,394,734	0.988
		高齢者 9 割	2,775,596	2,735,071	0.985	8,638,620	8,538,902	0.988
計			61,399,150	60,763,881	0.990	100,830,773	99,871,206	0.990
全国健康 保険協会 (健康保険)	被保険者		36,485,864	36,123,305	0.990	53,024,728	52,527,829	0.991
	被扶養者	計	22,889,119	22,649,280	0.990	41,480,346	41,099,236	0.991
		未就学者以外(再)	20,066,029	19,853,037	0.989	32,528,066	32,199,178	0.990
		未就学者(再)	2,823,090	2,796,244	0.990	8,952,280	8,900,059	0.994
		高齢者 7 割	308,855	303,903	0.984	937,591	925,088	0.987
		高齢者 9 割	1,715,311	1,687,393	0.984	5,388,108	5,319,052	0.987
計			245,223	243,577	0.993	439,633	435,252	0.990
全国健康 保険協会 (船員保険)	被保険者		114,092	113,204	0.992	181,695	179,613	0.989
	被扶養者	計	122,060	121,381	0.994	224,985	222,916	0.991
		未就学者以外(再)	112,119	111,500	0.994	196,826	194,887	0.990
		未就学者(再)	9,940	9,881	0.994	28,159	28,030	0.995
		高齢者 7 割	1,377	1,373	0.997	3,297	3,281	0.995
		高齢者 9 割	7,694	7,620	0.990	29,655	29,441	0.993
計			14,653,209	14,555,212	0.993	25,357,227	25,191,900	0.993
共済組合	被保険者		7,743,161	7,694,176	0.994	12,768,987	12,684,004	0.993
	被扶養者	計	6,694,364	6,648,137	0.993	11,869,995	11,796,218	0.994
		未就学者以外(再)	5,899,330	5,856,912	0.993	9,093,517	9,027,952	0.993
		未就学者(再)	795,034	791,225	0.995	2,776,477	2,768,265	0.997
		高齢者 7 割	23,635	23,182	0.981	61,170	60,418	0.988
		高齢者 9 割	192,049	189,718	0.988	657,076	651,260	0.991
計			49,955,911	49,594,146	0.993	79,462,788	78,862,231	0.992
健保組合	被保険者		27,692,662	27,489,809	0.993	39,248,810	38,935,903	0.992
	被扶養者	計	21,252,527	21,107,455	0.993	37,239,881	36,981,232	0.993
		未就学者以外(再)	18,681,948	18,549,775	0.993	28,820,809	28,593,368	0.992
		未就学者(再)	2,570,579	2,557,680	0.995	8,419,072	8,387,864	0.996
		高齢者 7 割	150,181	146,541	0.976	410,317	405,946	0.989
		高齢者 9 割	860,541	850,341	0.988	2,563,780	2,539,149	0.990
計			1	△ 0	—	10	4	0.383
老人保健	7 割 (再)	—	—	1.000	—	—	—	—
	9 割 (再)	—	△ 1	—	10	4	0.383	—
自衛官等		273,368	272,358	0.996	165,744	165,193	0.997	—
生活保護		6,735,350	6,602,504	0.980	24,765,475	24,558,069	0.992	—
戦傷病者		—	—	—	14	13	0.926	—
自立支援	更生医療	5,260	4,929	0.937	2,350,294	2,310,739	0.983	—
	育成医療	151,963	148,150	0.975	10,266	9,967	0.971	—
	精神通院医療	205	180	0.879	10,230,829	10,132,402	0.990	—
	療養介護医療	—	—	—	—	—	—	—
児童福祉	療育給付	—	—	—	—	—	—	—
	障害児施設医療	0	0	1.000	19	19	1.000	—
原爆医療	認定医療	28	28	0.994	12,057	12,054	1.000	—
	一般医療	70,500	69,474	0.985	279,500	276,330	0.989	—
精神保健	措置患者	320	318	0.994	—	—	—	—
麻薬取締		—	—	—	—	—	—	—
母子保健		1	△ 52	—	3	2	0.590	—
中国残留邦人等		29,209	28,896	0.989	133,855	133,014	0.994	—
感染症	結核医療	5	5	1.000	26,397	25,682	0.973	—
	結核入院医療	159	157	0.988	8	6	0.808	—
	一類感染症等	—	—	—	—	—	—	—
	新感染症	—	—	—	—	—	—	—
医療観察		—	—	—	5,413	5,398	0.997	—
肝炎治療		9	9	0.974	1,157,054	1,141,667	0.987	—
老人被爆		—	—	—	—	—	—	—
特定疾患等		14,336	13,703	0.956	8,513,116	8,375,832	0.984	—
小児慢性		2,318	2,231	0.962	2,487,360	2,447,347	0.984	—
措置等医療		44,325	43,903	0.990	117,187	115,827	0.988	—
石綿救済		—	—	—	1,973	1,920	0.973	—
自治体医療		4,935,130	4,891,663	0.991	13,348,949	13,247,031	0.992	—
戦傷病者・引揚患者(審査のみ分)		5	5	1.000	1,944	1,944	1.000	—

# 請求書審査(点検)確定状況

食事・生活療養費			訪問看護療養費		
請求基準額	確定基準額	確定率	請求看護費用	確定看護費用	確定率
千円	千円		千円	千円	
270,891,282	265,431,419	0.980	23,980,507	23,026,814	0.960
207,125,588	202,883,810	0.980	22,943,305	22,179,560	0.967
197,932,796	194,265,417	0.981	25,544,819	24,808,998	0.971
196,219,366	192,522,173	0.981	29,472,007	28,714,451	0.974
192,006,453	188,308,066	0.981	32,848,164	31,976,851	0.973
<b>103,553,734</b>	<b>101,139,808</b>	<b>0.977</b>	<b>13,260,435</b>	<b>12,851,742</b>	<b>0.969</b>
43,958,731	42,885,827	0.976	2,242,446	2,128,756	0.949
51,549,814	50,396,936	0.978	10,218,865	9,958,471	0.975
44,120,491	43,125,697	0.977	8,192,719	7,978,346	0.974
7,429,323	7,271,239	0.979	2,026,145	1,980,126	0.977
826,783	807,793	0.977	105,543	97,267	0.922
7,218,407	7,049,252	0.977	693,582	667,248	0.962
<b>57,266,790</b>	<b>55,707,628</b>	<b>0.973</b>	<b>6,659,272</b>	<b>6,445,104</b>	<b>0.968</b>
24,248,391	23,566,451	0.972	1,131,946	1,084,328	0.958
27,860,383	27,125,888	0.974	5,085,943	4,938,308	0.971
24,396,794	23,749,729	0.973	4,211,547	4,090,957	0.971
3,463,589	3,376,159	0.975	874,396	847,351	0.969
554,369	540,168	0.974	60,418	55,920	0.926
4,603,647	4,475,120	0.972	380,964	366,548	0.962
<b>368,582</b>	<b>358,836</b>	<b>0.974</b>	<b>27,081</b>	<b>26,141</b>	<b>0.965</b>
144,677	139,649	0.965	2,114	2,114	1.000
184,007	180,084	0.979	22,049	21,190	0.961
170,925	167,465	0.980	21,696	20,837	0.960
13,081	12,619	0.965	353	353	1.000
2,534	2,485	0.981	—	—	—
37,364	36,619	0.980	2,918	2,836	0.972
<b>11,875,183</b>	<b>11,688,146</b>	<b>0.984</b>	<b>1,685,768</b>	<b>1,633,015</b>	<b>0.969</b>
4,989,160	4,902,950	0.983	292,713	271,181	0.926
6,210,138	6,117,731	0.985	1,320,684	1,292,999	0.979
5,215,697	5,139,462	0.985	1,028,757	1,005,632	0.978
994,441	978,269	0.984	291,927	287,367	0.984
28,525	27,933	0.979	2,107	1,733	0.823
647,360	639,533	0.988	70,263	67,102	0.955
<b>34,043,179</b>	<b>33,385,198</b>	<b>0.981</b>	<b>4,888,315</b>	<b>4,747,482</b>	<b>0.971</b>
14,576,503	14,276,777	0.979	815,673	771,132	0.945
17,295,285	16,973,233	0.981	3,790,188	3,705,975	0.978
14,337,074	14,069,041	0.981	2,930,719	2,860,921	0.976
2,958,211	2,904,193	0.982	859,468	845,054	0.983
241,354	237,208	0.983	43,017	39,615	0.921
1,930,036	1,897,981	0.983	239,436	230,761	0.964
<b>1,908</b>	<b>△ 2,472</b>	<b>—</b>	<b>965</b>	<b>728</b>	<b>0.754</b>
145	△ 4	—	—	—	—
1,764	△ 2,468	—	965	728	0.754
157,850	153,918	0.975	2,953	1,885	0.638
77,334,516	76,354,359	0.987	5,950,000	5,809,351	0.976
1,913	1,852	0.968	—	—	—
872,654	860,221	0.986	21,095	19,889	0.943
8,559	7,750	0.905	7,786	7,707	0.990
—	—	—	6,717,796	6,622,129	0.986
46,184	44,946	0.973	—	—	—
303	303	1.000	—	—	—
1,234,304	1,204,516	0.976	—	—	—
14,615	14,451	0.989	—	—	—
309,893	304,882	0.984	38,973	38,763	0.995
494,540	474,856	0.960	—	—	—
—	—	—	—	—	—
1,283,593	1,248,908	0.973	—	—	—
114,746	113,583	0.990	9,814	7,384	0.752
—	△ 43	—	—	—	—
378,276	369,172	0.976	—	—	—
—	—	—	—	—	—
—	—	—	—	—	—
168	24	0.145	31,771	31,022	0.976
362	204	0.564	18	—	—
—	—	—	—	—	—
3,497,898	3,396,473	0.971	4,154,923	3,996,154	0.962
1,380,547	1,329,373	0.963	1,490,206	1,454,717	0.976
584,711	570,294	0.975	3,344	3,320	0.993
8,832	8,568	0.970	2,358	2,358	1.000
726,348	712,120	0.980	1,155,723	1,129,703	0.977
19,106	19,106	1.000	4,069	4,069	1.000



第 16 表 支部別診療報酬等

支部別	医科・歯科合計			医		
	請求点数	確定点数	確定率	計		
				請求点数	確定点数	確定率
	千点	千点		千点	千点	
平成 19 年度	827,936,082	815,386,702	0.985	704,272,642	693,002,636	0.984
平成 20 年度	839,491,550	827,793,792	0.986	712,727,248	702,109,767	0.985
平成 21 年度	848,113,488	835,586,001	0.985	724,046,847	712,618,246	0.984
平成 22 年度	872,624,624	859,532,612	0.985	746,941,178	734,962,651	0.984
平成 23 年度	881,349,251	868,271,387	0.985	755,095,758	743,114,572	0.984
北海道	40,352,859	39,657,300	0.983	34,785,640	34,138,284	0.981
青森	8,383,933	8,207,698	0.979	7,302,783	7,138,264	0.977
岩手	8,236,378	8,087,938	0.982	7,029,610	6,892,361	0.980
宮城	15,931,019	15,638,710	0.982	13,740,299	13,475,106	0.981
秋田	7,128,249	7,029,360	0.986	6,127,197	6,037,409	0.985
山形	7,698,745	7,572,638	0.984	6,650,259	6,534,771	0.983
福島	12,295,088	12,120,449	0.986	10,577,879	10,421,373	0.985
茨城	17,024,193	16,747,554	0.984	14,432,409	14,175,757	0.982
栃木	13,995,048	13,805,184	0.986	12,157,274	11,980,234	0.985
群馬	13,829,750	13,641,725	0.986	12,069,504	11,895,946	0.986
埼玉県	39,194,243	38,674,963	0.987	32,839,363	32,375,736	0.986
千葉県	36,486,487	36,035,656	0.988	30,616,354	30,216,285	0.987
東京都	100,283,298	98,991,903	0.987	85,070,747	83,914,773	0.986
神奈川県	55,523,581	54,763,315	0.986	46,696,948	46,016,704	0.985
新潟	15,455,645	15,248,552	0.987	13,208,147	13,019,959	0.986
富山	7,892,910	7,757,739	0.983	6,929,424	6,801,991	0.982
石川	9,158,639	8,978,307	0.980	8,120,239	7,947,433	0.979
福井	6,132,953	6,016,020	0.981	5,472,232	5,359,751	0.979
山梨	5,210,153	5,145,117	0.988	4,452,237	4,392,843	0.987
長野	13,557,540	13,381,482	0.987	11,845,027	11,683,137	0.986
岐阜	14,349,560	14,191,777	0.989	12,302,310	12,156,758	0.988
静岡県	25,023,257	24,649,720	0.985	21,736,878	21,386,751	0.984
愛知	55,420,476	54,779,420	0.988	47,062,166	46,474,048	0.988
三重	12,060,590	11,887,379	0.986	10,343,046	10,182,746	0.985
滋賀	9,789,397	9,651,774	0.986	8,442,230	8,314,234	0.985
京都	18,686,544	18,424,511	0.986	16,290,160	16,046,125	0.985
大阪	67,661,569	66,480,544	0.983	57,097,194	56,035,523	0.981
兵庫県	38,467,001	37,888,419	0.985	32,716,143	32,187,182	0.984
奈良	9,991,097	9,860,862	0.987	8,705,496	8,588,513	0.987
和歌山	6,786,789	6,651,238	0.980	5,920,533	5,792,978	0.978
鳥取	4,282,773	4,213,840	0.984	3,713,306	3,648,986	0.983
島根	4,989,613	4,893,552	0.981	4,389,488	4,298,645	0.979
岡山	16,175,292	15,938,799	0.985	14,094,875	13,875,880	0.984
広島	21,379,735	21,000,639	0.982	18,351,373	18,000,152	0.981
山口	9,872,225	9,747,756	0.987	8,522,308	8,407,476	0.987
徳島	5,849,291	5,766,365	0.986	5,033,532	4,957,483	0.985
香川	7,771,184	7,648,069	0.984	6,744,574	6,629,680	0.983
愛媛	10,100,334	9,958,146	0.986	8,906,003	8,774,919	0.985
高知	4,929,098	4,854,867	0.985	4,316,554	4,246,734	0.984
福岡	40,286,955	39,581,977	0.983	34,659,781	33,997,327	0.981
佐賀	5,861,890	5,774,572	0.985	5,046,564	4,968,980	0.985
長崎	9,261,754	9,123,957	0.985	7,999,533	7,873,219	0.984
熊本	12,648,411	12,430,529	0.983	11,172,589	10,968,702	0.982
大宮	8,607,260	8,460,597	0.983	7,586,911	7,448,165	0.982
宮崎	7,298,681	7,176,802	0.983	6,348,992	6,234,987	0.982
鹿児島	11,254,761	11,095,905	0.986	9,823,645	9,678,261	0.985
沖縄	8,773,003	8,637,762	0.985	7,646,002	7,522,000	0.984

注 確定率は、確定点数（金額）を請求点数（金額）で除したものである。

# 請求書審査(点検)確定状況

科 診			療		
入 院			入 院 外		
請求点数	確定点数	確定率	請求点数	確定点数	確定率
千点 266,489,947	千点 259,509,536	0.974	千点 437,782,695	千点 433,493,100	0.990
272,511,022	265,677,200	0.975	440,216,226	436,432,567	0.991
277,217,919	269,866,186	0.973	446,828,928	442,752,060	0.991
295,137,104	287,501,089	0.974	451,804,074	447,461,562	0.990
<b>298,111,384</b>	<b>290,306,358</b>	<b>0.974</b>	<b>456,984,374</b>	<b>452,808,214</b>	<b>0.991</b>
16,016,040	15,545,998	0.971	18,769,600	18,592,286	0.991
3,014,107	2,898,202	0.962	4,288,676	4,240,062	0.989
2,956,989	2,861,372	0.968	4,072,622	4,030,990	0.990
5,687,835	5,512,400	0.969	8,052,463	7,962,706	0.989
2,653,416	2,590,641	0.976	3,473,781	3,446,767	0.992
2,663,818	2,581,658	0.969	3,986,442	3,953,114	0.992
4,100,257	4,004,105	0.977	6,477,622	6,417,268	0.991
5,356,788	5,185,009	0.968	9,075,621	8,990,749	0.991
4,441,631	4,336,630	0.976	7,715,643	7,643,604	0.991
4,649,218	4,535,555	0.976	7,420,286	7,360,391	0.992
11,757,340	11,471,281	0.976	21,082,023	20,904,454	0.992
11,493,855	11,245,518	0.978	19,122,499	18,970,767	0.992
32,596,532	31,902,102	0.979	52,474,215	52,012,671	0.991
17,700,198	17,277,181	0.976	28,996,750	28,739,524	0.991
5,395,862	5,266,226	0.976	7,812,285	7,753,734	0.993
2,770,280	2,687,853	0.970	4,159,144	4,114,138	0.989
3,551,088	3,431,111	0.966	4,569,152	4,516,323	0.988
2,194,022	2,116,458	0.965	3,278,210	3,243,294	0.989
1,712,146	1,676,258	0.979	2,740,092	2,716,584	0.991
4,862,700	4,766,296	0.980	6,982,327	6,916,841	0.991
4,353,024	4,262,125	0.979	7,949,286	7,894,632	0.993
8,147,468	7,899,769	0.970	13,589,410	13,486,982	0.992
16,748,649	16,378,872	0.978	30,313,517	30,095,176	0.993
3,599,151	3,498,264	0.972	6,743,895	6,684,482	0.991
3,412,112	3,321,508	0.973	5,030,119	4,992,726	0.993
6,625,820	6,471,668	0.977	9,664,340	9,574,457	0.991
22,639,235	21,999,209	0.972	34,457,959	34,036,314	0.988
12,362,149	12,019,244	0.972	20,353,994	20,167,938	0.991
3,264,211	3,193,421	0.978	5,441,285	5,395,091	0.992
2,101,290	2,012,752	0.958	3,819,243	3,780,226	0.990
1,636,222	1,594,947	0.975	2,077,084	2,054,040	0.989
1,857,820	1,801,809	0.970	2,531,668	2,496,836	0.986
5,816,913	5,676,405	0.976	8,277,962	8,199,475	0.991
7,086,577	6,831,255	0.964	11,264,796	11,168,897	0.991
3,475,702	3,396,527	0.977	5,046,606	5,010,949	0.993
1,949,437	1,904,148	0.977	3,084,094	3,053,335	0.990
2,752,061	2,678,009	0.973	3,992,513	3,951,672	0.990
3,509,977	3,424,592	0.976	5,396,026	5,350,326	0.992
1,817,024	1,768,358	0.973	2,499,530	2,478,376	0.992
15,443,584	14,970,056	0.969	19,216,197	19,027,271	0.990
2,154,763	2,103,223	0.976	2,891,801	2,865,757	0.991
3,483,105	3,397,197	0.975	4,516,427	4,476,022	0.991
4,689,940	4,552,852	0.971	6,482,649	6,415,850	0.990
3,225,195	3,129,246	0.970	4,361,716	4,318,919	0.990
2,694,474	2,619,161	0.972	3,654,518	3,615,825	0.989
4,257,320	4,162,162	0.978	5,566,325	5,516,100	0.991
3,434,038	3,347,725	0.975	4,211,964	4,174,275	0.991



第 16 表 (続) 支部別診療報酬等

支部別	歯科診療			調剤		
	請求点数	確定点数	確定率	請求点数	確定点数	確定率
平成 19 年度	123,663,440	122,384,066	0.990	164,949,711	163,483,877	0.991
平成 20 年度	126,764,302	125,684,025	0.991	174,978,670	173,603,046	0.992
平成 21 年度	124,066,641	122,967,755	0.991	185,799,914	184,148,269	0.991
平成 22 年度	125,683,446	124,569,961	0.991	192,867,592	191,070,656	0.991
平成 23 年度	126,253,492	125,156,816	0.991	206,090,421	204,360,589	0.992
北海道	5,567,219	5,519,015	0.991	9,808,818	9,728,037	0.992
青森	1,081,150	1,069,434	0.989	2,328,989	2,314,331	0.994
岩手	1,206,767	1,195,577	0.991	2,163,917	2,141,202	0.990
宮城	2,190,720	2,163,604	0.988	4,112,519	4,064,005	0.988
秋田	1,001,052	991,951	0.991	2,194,896	2,177,185	0.992
山形	1,048,486	1,037,867	0.990	1,846,631	1,832,669	0.992
福島	1,717,210	1,699,077	0.989	3,335,001	3,301,289	0.990
茨城	2,591,783	2,571,797	0.992	4,626,082	4,586,723	0.991
栃木	1,837,774	1,824,950	0.993	2,865,434	2,844,001	0.993
群馬	1,760,246	1,745,779	0.992	2,577,850	2,557,574	0.992
埼玉県	6,354,880	6,299,228	0.991	10,838,392	10,757,993	0.993
千葉県	5,870,134	5,819,371	0.991	9,574,621	9,500,569	0.992
東京都	15,212,550	15,077,130	0.991	26,719,966	26,484,344	0.991
神奈川県	8,826,634	8,746,611	0.991	16,386,926	16,260,128	0.992
新潟	2,247,498	2,228,592	0.992	4,232,610	4,199,674	0.992
富山	963,486	955,748	0.992	1,379,948	1,369,187	0.992
石川	1,038,400	1,030,874	0.993	1,692,243	1,677,446	0.991
福井	660,721	656,268	0.993	884,114	877,313	0.992
山梨	757,915	752,274	0.993	1,416,823	1,406,412	0.993
長野	1,712,513	1,698,345	0.992	3,071,486	3,043,764	0.991
岐阜	2,047,250	2,035,019	0.994	3,205,072	3,184,295	0.994
静岡県	3,286,379	3,262,969	0.993	6,070,310	6,031,222	0.994
愛知	8,358,310	8,305,372	0.994	11,220,181	11,135,084	0.992
三重	1,717,544	1,704,633	0.992	2,583,064	2,561,099	0.991
滋賀	1,347,167	1,337,540	0.993	2,126,987	2,111,277	0.993
京都	2,396,384	2,378,386	0.992	3,403,017	3,368,275	0.990
大阪	10,564,374	10,445,021	0.989	13,062,746	12,924,226	0.989
兵庫県	5,750,858	5,701,237	0.991	8,806,941	8,742,057	0.993
奈良	1,285,601	1,272,349	0.990	1,734,163	1,718,633	0.991
和歌山	866,256	858,259	0.991	1,013,489	1,003,901	0.991
鳥取	569,468	564,854	0.992	921,990	913,069	0.990
島根	600,125	594,908	0.991	1,155,737	1,147,195	0.993
岡山	2,080,417	2,062,919	0.992	2,677,924	2,652,972	0.991
広島	3,028,362	3,000,487	0.991	5,243,104	5,193,007	0.990
山口	1,349,918	1,340,280	0.993	2,440,616	2,423,468	0.993
徳島	815,760	808,883	0.992	1,028,339	1,019,422	0.991
香川	1,026,610	1,018,388	0.992	1,637,724	1,621,920	0.990
愛媛	1,194,331	1,183,227	0.991	1,717,313	1,706,640	0.994
高知	612,544	608,133	0.993	1,054,979	1,044,260	0.990
福岡	5,627,173	5,584,650	0.992	8,816,274	8,744,841	0.992
佐賀	815,326	805,591	0.988	1,529,930	1,513,714	0.989
長崎	1,262,221	1,250,738	0.991	2,109,052	2,088,898	0.990
熊本	1,475,822	1,461,826	0.991	2,611,252	2,585,722	0.990
大宮	1,020,349	1,012,432	0.992	1,923,615	1,907,307	0.992
宮崎	949,689	941,816	0.992	1,725,694	1,711,101	0.992
鹿児島	1,431,115	1,417,644	0.991	2,322,485	2,305,260	0.993
沖縄	1,127,001	1,115,762	0.990	1,891,157	1,877,879	0.993

# 請求書審査(点検)確定状況

食事・生活療養費			訪問看護療養費		
請求基準額	確定基準額	確定率	請求看護費用	確定看護費用	確定率
千円 113,775,298	千円 111,159,860	0.977	千円 8,231,970	千円 7,877,870	0.957
111,757,908	109,368,188	0.979	9,754,030	9,423,869	0.966
108,933,470	106,438,976	0.977	10,708,289	10,360,465	0.968
106,757,101	104,275,195	0.977	12,019,549	11,657,975	0.970
<b>103,553,734</b>	<b>101,139,808</b>	<b>0.977</b>	<b>13,260,435</b>	<b>12,851,742</b>	<b>0.969</b>
5,590,770	5,444,982	0.974	448,590	437,149	0.974
1,197,768	1,157,854	0.967	95,223	92,927	0.976
1,267,991	1,235,511	0.974	78,121	74,898	0.959
2,010,496	1,954,216	0.972	226,168	218,895	0.968
1,101,320	1,077,033	0.978	60,000	58,521	0.975
1,055,933	1,025,210	0.971	86,172	82,521	0.958
1,557,349	1,528,115	0.981	124,646	117,217	0.940
1,951,439	1,892,788	0.970	191,371	187,318	0.979
1,544,627	1,505,525	0.975	153,431	149,018	0.971
1,691,411	1,651,583	0.976	211,406	204,394	0.967
4,077,044	3,981,533	0.977	542,771	525,701	0.969
3,838,928	3,757,248	0.979	440,464	427,104	0.970
9,092,215	8,917,425	0.981	1,402,512	1,362,624	0.972
5,328,341	5,225,610	0.981	797,143	765,221	0.960
2,038,748	1,992,994	0.978	142,551	138,787	0.974
1,050,529	1,015,516	0.967	52,383	51,740	0.988
1,365,796	1,324,691	0.970	89,425	88,384	0.988
901,686	871,244	0.966	135,545	131,485	0.970
704,876	692,472	0.982	91,619	90,657	0.989
1,715,225	1,683,708	0.982	196,238	191,155	0.974
1,544,810	1,513,800	0.980	257,752	251,705	0.977
2,630,838	2,561,949	0.974	276,218	264,436	0.957
5,338,231	5,236,175	0.981	872,725	849,885	0.974
1,409,161	1,372,993	0.974	215,679	207,680	0.963
1,142,609	1,115,328	0.976	213,577	202,479	0.948
2,124,730	2,082,792	0.980	229,085	223,569	0.976
7,328,525	7,152,360	0.976	1,237,866	1,190,523	0.962
4,114,194	4,023,574	0.978	642,377	617,771	0.962
1,107,297	1,088,386	0.983	232,326	224,050	0.964
764,655	739,647	0.967	170,150	165,811	0.974
625,883	611,125	0.976	59,827	57,940	0.968
754,043	735,068	0.975	82,053	80,119	0.976
1,923,791	1,889,152	0.982	200,499	193,978	0.967
2,634,014	2,552,763	0.969	439,601	428,360	0.974
1,349,947	1,325,631	0.982	147,741	145,656	0.986
791,059	769,139	0.972	99,032	94,883	0.958
1,059,947	1,031,905	0.974	55,379	53,152	0.960
1,340,804	1,316,547	0.982	292,587	281,645	0.963
755,288	737,048	0.976	76,729	74,018	0.965
5,575,295	5,441,620	0.976	805,241	784,017	0.974
1,032,644	1,008,023	0.976	77,527	74,805	0.965
1,495,073	1,467,982	0.982	180,056	176,434	0.980
2,059,955	2,006,485	0.974	230,281	226,841	0.985
1,333,381	1,288,432	0.966	143,556	138,443	0.964
1,163,691	1,132,708	0.973	137,287	135,308	0.986
1,828,584	1,793,145	0.981	175,200	172,267	0.983
1,242,791	1,210,773	0.974	144,308	140,251	0.972

第 17 表 管 掌 別 診 療

管 掌 別	総 計			医 科 診 療		
	受付件数	返戻件数	返戻率	受付件数	返戻件数	返戻率
平成 19 年度	866,622,844 <sup>件</sup>	2,908,025 <sup>件</sup>	0.34 <sup>%</sup>	506,960,937 <sup>件</sup>	1,758,043 <sup>件</sup>	0.35 <sup>%</sup>
平成 20 年度	836,599,699	3,182,355	0.38	481,286,023	1,822,310	0.38
平成 21 年度	859,880,986	2,936,700	0.34	491,485,125	1,853,064	0.38
平成 22 年度	886,368,803	2,904,093	0.33	499,107,446	1,829,664	0.37
平成 23 年度	911,068,640	3,125,070	0.34	509,024,410	1,919,744	0.38
医療保険合計	791,800,642	2,452,314	0.31	442,357,703	1,484,144	0.34
全国健康保険協会 (健康保険)	375,859,289	1,315,622	0.35	211,517,626	784,458	0.37
全国健康保険協会 (船員保険)	1,401,248	7,753	0.55	787,036	4,467	0.57
共 済 組 合	100,274,346	253,484	0.25	56,416,699	159,028	0.28
健 保 組 合	314,265,759	875,455	0.28	173,636,342	536,191	0.31
老 人 保 健	173	143	82.66	108	101	93.52
各 法	119,259,098	663,886	0.56	66,663,057	431,957	0.65
そ の 他	8,727	8,727	100.00	3,542	3,542	100.00
受付医療機関等数	受付医数等	返戻医数等	返戻率	受付医数	返戻医数	返戻率
全 管 掌	2,607,380	1,012,385	38.83 <sup>%</sup>	1,116,935	485,811	43.50 <sup>%</sup>

注 1 受付件数は確定件数に返戻件数を加えたものである。

2 「各法」欄には、審査のみ分が含まれている。

3 「その他」欄は、基金取扱以外のものである。

4 受付医療機関等数は、管掌（法別）毎の合計数ではなく、全管掌（法別）を通じた実数を掲記したものである。

# 報酬等返戻状況

歯科診療			調剤			訪問看護療養費		
受付件数	返戻件数	返戻率	受付件数	返戻件数	返戻率	受付件数	返戻件数	返戻率
106,769,179 <sup>件</sup>	699,098 <sup>件</sup>	0.65 <sup>%</sup>	252,516,981 <sup>件</sup>	444,294 <sup>件</sup>	0.18 <sup>%</sup>	375,747 <sup>件</sup>	6,590 <sup>件</sup>	1.75 <sup>%</sup>
106,843,007	834,226	0.78	248,114,617	517,677	0.21	356,052	8,142	2.29
107,905,004	758,146	0.70	260,093,831	316,876	0.12	397,026	8,614	2.17
110,662,546	757,542	0.68	276,147,023	305,740	0.11	451,788	11,147	2.47
113,130,477	673,950	0.60	288,412,387	522,309	0.18	501,366	9,067	1.81
104,314,829	567,570	0.54	244,933,120	396,491	0.16	194,990	4,109	2.11
48,832,345	282,293	0.58	115,413,345	246,746	0.21	95,973	2,125	2.21
171,879	1,892	1.10	441,883	1,378	0.31	450	16	3.56
12,929,931	63,024	0.49	30,902,973	30,944	0.10	24,743	488	1.97
42,380,674	220,361	0.52	98,174,919	117,423	0.12	73,824	1,480	2.00
25	24	96.00	20	18	90.00	20	—	—
8,812,072	102,805	1.17	43,477,824	124,377	0.29	306,145	4,747	1.55
3,551	3,551	100.00	1,423	1,423	100.00	211	211	100.00
受付医数	返戻医数	返戻率	受付薬局数	返戻薬局数	返戻率	受付ステーション数	返戻ステーション数	返戻率
824,566	308,908	37.46 <sup>%</sup>	613,065	212,865	34.72 <sup>%</sup>	52,814	4,801	9.09 <sup>%</sup>

第 18 表 支 部 別

支 部 別	総 計			医 科 診 療			歯
	受付件数	返戻件数	返戻率	受付件数	返戻件数	返戻率	受付件数
平成 23 年度	791,800,642 <sup>件</sup>	2,452,314 <sup>件</sup>	0.31 <sup>%</sup>	442,357,703 <sup>件</sup>	1,484,144 <sup>件</sup>	0.34 <sup>%</sup>	104,314,829 <sup>件</sup>
北海道	31,540,143	76,614	0.24	17,154,990	37,327	0.22	3,777,636
青森	7,987,469	21,330	0.27	4,401,556	13,974	0.32	801,543
岩手	7,648,056	17,896	0.23	4,176,106	11,089	0.27	915,949
宮城	14,973,425	47,101	0.31	8,137,301	29,377	0.36	1,860,900
秋田	6,764,121	22,319	0.33	3,645,191	12,768	0.35	734,468
山形	7,414,448	19,002	0.26	4,161,236	11,718	0.28	954,952
福島	11,818,326	32,286	0.27	6,610,141	17,637	0.27	1,396,920
茨城	16,647,447	57,249	0.34	9,113,147	37,049	0.41	2,225,358
栃木	12,243,258	37,346	0.31	7,170,269	22,887	0.32	1,629,004
群馬	11,695,895	41,609	0.36	7,161,721	30,899	0.43	1,564,041
埼玉県	40,740,778	149,742	0.37	22,019,131	94,654	0.43	5,607,896
千葉県	36,053,331	111,236	0.31	19,327,234	62,325	0.32	4,983,052
東京都	95,295,677	322,633	0.34	50,989,391	170,787	0.33	12,686,200
神奈川県	58,387,462	211,241	0.36	30,576,477	128,047	0.42	7,328,746
新潟	14,938,953	49,223	0.33	8,071,606	29,443	0.36	1,851,872
富山	6,281,435	16,908	0.27	3,878,429	11,592	0.30	863,239
石川	6,549,640	20,137	0.31	4,073,247	13,831	0.34	843,677
福井	4,228,156	11,581	0.27	2,835,534	7,298	0.26	548,532
山梨	5,141,684	15,282	0.30	2,839,771	8,689	0.31	630,746
長野	11,976,696	35,910	0.30	6,953,115	23,224	0.33	1,544,047
岐阜	13,192,677	35,430	0.27	7,481,151	23,804	0.32	1,936,870
静岡県	23,367,263	69,148	0.30	13,061,935	46,844	0.36	2,945,835
愛知県	49,282,698	117,139	0.24	28,394,293	67,171	0.24	7,341,812
三重	11,451,916	34,782	0.30	6,675,365	20,814	0.31	1,595,752
滋賀	8,781,597	26,849	0.31	4,976,359	18,187	0.37	1,241,863
京都府	14,103,947	45,961	0.33	8,731,756	29,889	0.34	2,046,757
大阪府	52,819,371	191,446	0.36	30,788,063	122,868	0.40	7,915,644
兵庫県	35,210,975	113,573	0.32	19,725,762	72,823	0.37	4,732,960
奈良	8,051,715	27,072	0.34	4,781,352	16,669	0.35	1,146,505
和歌山	5,253,551	16,631	0.32	3,386,599	11,428	0.34	700,946
鳥取	3,623,544	12,269	0.34	2,081,494	7,482	0.36	475,241
島根	4,371,019	11,625	0.27	2,500,110	7,843	0.31	496,641
岡山	12,395,964	40,179	0.32	7,282,450	25,914	0.36	1,747,701
広島	19,319,373	58,442	0.30	10,683,922	34,896	0.33	2,361,038
山口	9,101,679	23,859	0.26	5,036,944	14,878	0.30	1,095,164
徳島	4,660,288	18,754	0.40	2,840,817	11,230	0.40	641,066
香川県	6,416,201	22,343	0.35	3,744,584	14,308	0.38	802,519
愛媛	7,958,014	18,910	0.24	4,831,494	9,884	0.20	1,080,418
高知	3,953,706	9,591	0.24	2,312,183	5,864	0.25	497,022
福岡	34,063,337	93,836	0.28	18,465,646	59,170	0.32	4,228,434
佐賀	5,632,909	17,146	0.30	2,971,023	9,632	0.32	662,674
長崎	8,323,301	23,021	0.28	4,616,312	14,945	0.32	1,091,083
熊本	10,890,036	25,946	0.24	6,305,328	15,611	0.25	1,246,010
大宮	7,219,222	21,313	0.30	4,096,805	13,887	0.34	756,277
宮崎	6,610,833	16,462	0.25	3,658,579	9,903	0.27	710,341
鹿児島	9,962,130	20,361	0.20	5,545,194	11,818	0.21	1,188,751
沖縄	7,456,976	23,581	0.32	4,086,590	11,767	0.29	880,727

注 受付件数は確定件数に返戻件数を加えたものである。

# 診療報酬等返戻状況

科 診 療		調 剤			訪 問 看 護 療 養 費		
返戻件数	返戻率	受付件数	返戻件数	返戻率	受付件数	返戻件数	返戻率
件	%	件	件	%	件	件	%
<b>567,570</b>	<b>0.54</b>	<b>244,933,120</b>	<b>396,491</b>	<b>0.16</b>	<b>194,990</b>	<b>4,109</b>	<b>2.11</b>
22,277	0.59	10,600,455	16,917	0.16	7,062	93	1.32
3,236	0.40	2,783,056	4,061	0.15	1,314	59	4.49
3,156	0.34	2,554,784	3,630	0.14	1,217	21	1.73
8,768	0.47	4,971,669	8,899	0.18	3,555	57	1.60
5,321	0.72	2,383,548	4,210	0.18	914	20	2.19
4,078	0.43	2,297,004	3,197	0.14	1,256	9	0.72
6,945	0.50	3,809,109	7,637	0.20	2,156	67	3.11
11,582	0.52	5,305,635	8,530	0.16	3,307	88	2.66
9,332	0.57	3,441,891	5,067	0.15	2,094	60	2.87
5,984	0.38	2,967,502	4,672	0.16	2,631	54	2.05
36,238	0.65	13,105,194	18,624	0.14	8,557	226	2.64
28,904	0.58	11,736,196	19,862	0.17	6,849	145	2.12
88,508	0.70	31,597,827	62,854	0.20	22,259	484	2.17
51,157	0.70	20,469,074	31,756	0.16	13,165	281	2.13
13,537	0.73	5,013,130	6,211	0.12	2,345	32	1.36
3,172	0.37	1,538,898	2,136	0.14	869	8	0.92
3,332	0.39	1,631,542	2,965	0.18	1,174	9	0.77
2,758	0.50	842,160	1,504	0.18	1,930	21	1.09
4,144	0.66	1,670,020	2,432	0.15	1,147	17	1.48
5,901	0.38	3,476,199	6,709	0.19	3,335	76	2.28
5,963	0.31	3,770,843	5,588	0.15	3,813	75	1.97
11,892	0.40	7,355,525	10,331	0.14	3,968	81	2.04
33,502	0.46	13,533,755	16,275	0.12	12,838	191	1.49
7,954	0.50	3,177,430	5,937	0.19	3,369	77	2.29
4,474	0.36	2,560,337	4,103	0.16	3,038	85	2.80
8,391	0.41	3,321,821	7,590	0.23	3,613	91	2.52
41,160	0.52	14,097,955	26,919	0.19	17,709	499	2.82
26,315	0.56	10,743,422	14,229	0.13	8,831	206	2.33
5,981	0.52	2,120,473	4,321	0.20	3,385	101	2.98
2,862	0.41	1,164,018	2,305	0.20	1,988	36	1.81
3,013	0.63	1,066,127	1,746	0.16	682	28	4.11
1,925	0.39	1,373,092	1,843	0.13	1,176	14	1.19
8,427	0.48	3,362,916	5,718	0.17	2,897	120	4.14
12,326	0.52	6,267,800	11,099	0.18	6,613	121	1.83
5,474	0.50	2,967,581	3,490	0.12	1,990	17	0.85
4,933	0.77	1,177,076	2,570	0.22	1,329	21	1.58
5,135	0.64	1,868,362	2,882	0.15	736	18	2.45
6,621	0.61	2,041,869	2,355	0.12	4,233	50	1.18
2,025	0.41	1,143,126	1,672	0.15	1,375	30	2.18
16,064	0.38	11,358,894	18,466	0.16	10,363	136	1.31
4,292	0.65	1,998,198	3,204	0.16	1,014	18	1.78
4,426	0.41	2,613,086	3,590	0.14	2,820	60	2.13
5,564	0.45	3,335,897	4,722	0.14	2,801	49	1.75
3,568	0.47	2,364,463	3,818	0.16	1,677	40	2.39
4,057	0.57	2,240,002	2,462	0.11	1,911	40	2.09
4,683	0.39	3,226,271	3,841	0.12	1,914	19	0.99
8,213	0.93	2,487,888	3,542	0.14	1,771	59	3.33



第 19 表 年 度 別 審 査

処 理 区 分		平成 23 年度				平成 22 年度				件 数	
		件 数	件数率	点 数	点数率	件 数	件数率	点 数	点数率		
原 審 査	請 求	(件) 622,695,862	(%) —	(千点) 1,156,802,415	(%) —	(件) 610,815,911	(%) —	(千点) 1,132,178,278	(%) —	(件) 600,281,024	
	査 定	(0) 6,165,248	0.990	(0) 2,715,520	0.235	(64) 6,586,944	1.078	(142) 2,438,465	0.215	(433) 5,027,117	
	単月点検分	(0) 6,046,220	0.971	(0) 2,680,263	0.232	(64) 6,586,944	1.078	(142) 2,438,465	0.215	(433) 5,027,117	
	突合点検分	(0) 105,396	0.017	(0) 31,024	0.003	(—) —	—	(—) —	—	(—) —	
	縦覧点検分	(0) 13,632	0.002	(0) 4,234	0.000	(—) —	—	(—) —	—	(—) —	
保 険 者 等 の 申 出 に よ る 調 査	保 険 者	原審どおり	(1) 2,942,211	0.477	(—) —	—	(46) 2,736,319	0.451	(—) —	—	(3,082) 2,821,521
		査 定	(0) 1,896,679	0.307	(0) 613,227	0.054	(15) 1,809,277	0.298	(0) 555,897	0.050	(2,491) 1,766,769
		単月点検分	(0) 913,469	0.148	(0) 303,805	0.027	(9) 914,570	0.151	(2) 299,818	0.027	(1,208) 991,704
		縦覧点検分	(0) 983,210	0.159	(0) 309,423	0.027	(6) 894,707	0.148	(△ 1) 256,079	0.023	(1,283) 775,065
		審査返戻	(0) 61,752	0.010	(0) 1,088,743	0.095	(0) 45,202	0.007	(0) 769,019	0.070	(47) 44,321
		計	(1) 4,900,642	0.794	(—) —	—	(61) 4,590,798	0.757	(—) —	—	(5,620) 4,632,611
	医 療 機 関	原審どおり	(30) 173,234	0.028	(—) —	—	(613) 151,573	0.025	(—) —	—	(2,594) 151,676
		査 定	(24) 94,757	0.015	(△ 80) △ 146,930	△ 0.013	(222) 81,605	0.013	(△ 353) △ 127,631	△ 0.012	(1,412) 82,018
		計	(54) 267,991	0.043	(—) —	—	(835) 233,178	0.038	(—) —	—	(4,006) 233,694
	調 査	原審どおり	(0) 743,224	0.120	(—) —	—	(0) 611,902	0.101	(—) —	—	(1,023) 549,994
		査 定	(0) 700,011	0.113	(0) 378,917	0.033	(1) 716,619	0.118	(0) 389,870	0.035	(1,264) 658,712
		審査返戻	(0) 8,851	0.001	(0) 25,590	0.002	(0) 10,646	0.002	(0) 31,553	0.003	(1) 6,250
		計	(0) 1,452,086	0.235	(—) —	—	(1) 1,339,167	0.221	(—) —	—	(2,288) 1,214,956
資 格 返 戻 等	資格返戻	(2) 2,335,246	0.375	(33) 4,964,805	0.429	(83) 2,662,181	0.436	(1,284) 5,453,546	0.482	(1,403) 2,615,740	
	事務返戻	(0) 391,300	0.063	(0) 2,138,161	0.185	(22) 394,389	0.065	(265) 2,087,188	0.184	(474) 361,619	
	そ の 他	(1,498) 478,407	0.077	(5,022) 5,369,779	0.464	(2,826) 460,290	0.075	(20,205) 5,263,558	0.465	(8,019) 469,036	
査定・返戻等の合計(点数)		—	—	(4,975) 17,147,814	—	—	—	(21,544) 16,861,465	—	—	

注 1 件数率・点数率は、原審査の請求件数・点数に対する各処理区分の項目件数・点数の割合(率)である。  
ただし、平成 20 年度・平成 21 年度・平成 22 年度・平成 23 年度における再審査及び調剤審査の件数率・点数率は、5～7 か月前の原審査請求件数・点数に対する率である。  
2 査定・返戻等の合計は、原審査査定及び保険者等の申出による調整の点数の合計である。  
3 平成 20 年度・平成 21 年度・平成 22 年度・平成 23 年度に係る計数は老人保健を除いている。なお( ) 書きは、参考として老人保健の計数を記載している。  
4 平成 23 年度に係る「原審査」欄の突合点検分及び縦覧点検分は、平成 24 年 3 月審査分の数値である。



# 状 況 ( 医 科 ・ 歯 科 計 )

平成 21 年度			平成 20 年度				平成 19 年度			
件数率	点 数	点数率	件 数	件数率	点 数	点数率	件 数	件数率	点 数	点数率
(%)	(千点)	(%)	(件)	(%)	(千点)	(%)	(件)	(%)	(千点)	(%)
—	(184,558) 1,081,202,794	—	(3,413,467) 582,052,329	—	(15,286,029) 1,046,447,245	—	611,265,064	—	1,173,097,562	—
0.837	(641) 2,168,201	0.201	(51,148) 4,933,858	0.848	(35,832) 2,063,359	0.197	5,196,518	0.850	2,320,034	0.198
0.837	(641) 2,168,201	0.201	(51,148) 4,933,858	0.848	(35,832) 2,063,359	0.197	5,196,518	0.850	2,320,034	0.198
—	(—) —	—	(—) —	—	(—) —	—	—	—	—	—
—	(—) —	—	(—) —	—	(—) —	—	—	—	—	—
0.478	(—) —	—	(332,277) 2,739,428	0.476	(—) —	—	3,502,418	0.573	—	—
0.299	(888) 543,821	0.051	(183,218) 1,707,366	0.297	(56,570) 577,704	0.056	2,206,509	0.361	750,490	0.064
0.168	(447) 322,910	0.030	(111,209) 1,010,527	0.176	(39,986) 365,474	0.035	1,328,001	0.217	506,397	0.043
0.131	(441) 220,912	0.021	(72,009) 696,839	0.121	(16,584) 212,230	0.021	878,508	0.144	244,093	0.021
0.008	(1,114) 733,959	0.069	(3,296) 47,694	0.008	(61,273) 797,327	0.077	77,827	0.013	1,268,587	0.108
0.784	(—) —	—	(518,791) 4,494,488	0.781	(—) —	—	5,786,754	0.947	—	—
0.026	(—) —	—	(13,297) 130,660	0.023	(—) —	—	147,687	0.024	—	—
0.014	(△ 1,921) △ 131,826	△0.012	(6,943) 72,326	0.013	(△ 11,073) △ 117,432	△0.011	76,440	0.013	△ 118,914	△0.010
0.040	(—) —	—	(20,240) 202,986	0.035	(—) —	—	224,127	0.037	—	—
0.093	(—) —	—	(101,293) 476,684	0.083	(—) —	—	574,000	0.094	—	—
0.111	(626) 371,645	0.035	(108,412) 570,957	0.099	(56,494) 334,943	0.032	714,755	0.117	408,348	0.035
0.001	(0) 21,116	0.002	(665) 4,752	0.001	(2,096) 13,953	0.001	5,308	0.001	16,823	0.001
0.206	(—) —	—	(210,370) 1,052,393	0.183	(—) —	—	1,294,063	0.212	—	—
0.436	(23,179) 5,205,598	0.481	(152,572) 2,428,988	0.417	(737,816) 4,681,452	0.447	3,222,863	0.527	6,976,850	0.595
0.060	(5,116) 1,937,955	0.179	(31,762) 334,629	0.057	(186,130) 1,832,107	0.175	432,028	0.071	2,224,248	0.190
0.078	(87,344) 4,871,244	0.451	(35,263) 467,608	0.080	(407,597) 4,561,217	0.436	546,058	0.089	5,092,370	0.434
—	(116,988) 15,721,714	—	—	—	(1,532,734) 14,744,632	—	—	—	18,938,836	—

(特別審査委員会分再掲)

処 理 区 分		平成 23 年度				平成 22 年度				件 数	
		件 数	件数率	点 数	点数率	件 数	件数率	点 数	点数率		
原 審 査	請 求	(件) 16,934	(%) —	(千点) 9,744,712	(%) —	(件) 15,014	(%) —	(千点) 8,594,007	(%) —	(件) 12,059	
	査 定	10,624	62.7	269,897	2.8	9,842	65.6	242,628	2.8	8,320	
再 審 査	保 険 者	原審どおり	3,957	23.4	—	—	3,257	21.7	—	—	2,884
		査 定	772	4.6	2,673	0.027	552	3.7	1,703	0.020	635
		単月点検分	670	4.0	2,218	0.023	485	3.2	1,293	0.015	549
		縦覧点検分	102	0.6	454	0.005	67	0.4	410	0.005	86
		計	4,729	27.9	—	—	3,809	25.4	—	—	3,519
	医 療 機 関	原審どおり	1,757	10.4	—	—	1,483	9.9	—	—	1,476
		査 定	430	2.5	△ 4,522	△0.046	491	3.3	△ 5,416	△ 0.063	438
		計	2,187	12.9	—	—	1,974	13.1	—	—	1,914

注 件数率・点数率は、原審査の請求件数・点数に対する各処理区分項目件数・点数の割合（率）である。

【表中の用語説明】

(「原審査」欄)

- ・原審査 ..... 医療機関から請求があっ
- 査定—単月点検分 ..... 原審査査定のうち、単月
- 査定—突合点検分 ..... 原審査査定のうち、診療
- 査定—縦覧点検分 ..... 原審査査定のうち、複数

(「保険者等の申出による調整」欄)

- ・「再審査」欄
  - 再審査 ..... 原審査後の診療報酬明細
  - 原審どおり ..... 再審査の結果、診療内容
  - 査定 ..... 再審査の結果、診療内容
  - 査定—単月点検分 ..... 保険者からの申出により
  - 査定—縦覧点検分 ..... 保険者からの申出により
  - 審査返戻 ..... 再審査の必要上、診療内
- ・「調剤審査」欄
  - 調剤審査 ..... 保険者が診療報酬明細書
  - 原審どおり ..... 調剤審査の結果、保険者
  - 査定 ..... 調剤審査の結果、保険者
  - 審査返戻 ..... 調剤審査の必要上、診療
- ・「資格返戻等」欄
  - 資格返戻 ..... 保険者から受給資格がな
  - 事務返戻 ..... 保険者からの申出のうち、
  - その他 ..... 医療機関からの取り下げ

平成 21 年度			平成 20 年度				平成 19 年度			
件数率	点 数	点数率	件 数	件数率	点 数	点数率	件 数	件数率	点 数	点数率
(%)	(千点)	(%)	(件)	(%)	(千点)	(%)	(件)	(%)	(千点)	(%)
—	6,909,365	—	11,262	—	6,404,990	—	11,296	—	6,410,543	—
69.0	219,867	3.2	8,045	71.4	188,301	2.9	8,403	74.4	226,876	3.5
23.9	—	—	2,717	24.1	—	—	2,281	20.2	—	—
5.3	2,010	0.029	625	5.5	1,607	0.025	795	7.0	2,164	0.034
4.6	1,254	0.018	557	4.9	1,298	0.020	705	6.2	1,687	0.026
0.7	756	0.011	68	0.6	309	0.005	90	0.8	477	0.007
29.2	—	—	3,342	29.7	—	—	3,076	27.2	—	—
12.2	—	—	1,310	11.6	—	—	1,413	12.5	—	—
3.6	△ 5,928	△0.086	610	5.4	△ 7,924	△0.124	451	4.0	△ 6,488	△0.101
15.9	—	—	1,920	17.0	—	—	1,864	16.5	—	—

た診療報酬明細書に対する審査

単位（明細書 1 件単位）の審査によるもの

報酬明細書と調剤報酬明細書を照合した審査によるもの（調剤報酬明細書に係る原審査査定を含む）

月単位の審査によるもの（入院明細書と入院外明細書を照合した審査（入外点検）の原審査査定を含む）

書に、保険者又は医療機関が再度の審査を申し出たものに対する審査

について保険者又は医療機関からの申出に対し原審査のとおりとしたもの

について保険者又は医療機関からの申出により査定したもの

査定したもののうち、単月単位（明細書 1 件単位）の審査によるもの

査定したもののうち、複数月単位の審査によるもの

容について医療機関に返戻照会したもの

と調剤報酬明細書のうち合計点数が 1,500 点以上のものを突合して審査を申し出たものに対する審査

からの申出に対し原審査のとおりとしたもの

からの申出により査定したもの

内容について医療機関に返戻照会したもの

いと申出があり、医療機関に返戻照会したもの

事務内容について医療機関に返戻照会したもの

依頼等によるもの

第 20 表 管 掌 別 審 査 状 況

処 理 区 分		全 管 掌 分								協		
		件 数	件数率	点 数	点数率	対 前 年 度 比				件 数	件数率	
						件数	件数率	点数	点数率			
		(件)	(%)	(千点)	(%)	(%)	(%)	(%)	(%)	(件)	(%)	
原 審 査	請 求	622,695,862	—	1,156,802,415	—	101.9	—	102.2	—	260,726,291	—	
	査 定	6,165,248	0.990	2,715,520	0.235	93.6	91.8	111.4	109.0	2,420,933	0.929	
	単月点検分	6,046,220	0.971	2,680,263	0.232	91.8	90.0	109.9	107.6	2,375,567	0.911	
	突合点検分	105,396	0.017	31,024	0.003	—	—	—	—	40,062	0.015	
	縦覧点検分	13,632	0.002	4,234	0.000	—	—	—	—	5,304	0.002	
保 険 者 等 の 申 出 に よ る 調 整	保 険 者 審 査	原審どおり	2,942,211	0.477	—	—	107.5	105.7	—	—	996,121	0.384
		査 定	1,896,679	0.307	613,227	0.054	104.8	103.0	110.3	106.6	1,126,926	0.434
		単月点検分	913,469	0.148	303,805	0.027	99.9	98.2	101.3	97.9	457,394	0.176
		縦覧点検分	983,210	0.159	309,423	0.027	109.9	108.0	120.8	116.7	669,532	0.258
		審査返戻	61,752	0.010	1,088,743	0.095	136.6	134.3	141.6	136.8	38,642	0.015
		計	4,900,642	0.794	—	—	106.7	104.9	—	—	2,161,689	0.833
	医 療 機 関	原審どおり	173,234	0.028	—	—	114.3	112.3	—	—	82,007	0.032
		査 定	94,757	0.015	△ 146,930	△ 0.013	116.1	114.1	115.1	111.2	39,317	0.015
		計	267,991	0.043	—	—	114.9	113.0	—	—	121,324	0.047
	調 劑 審 査	原審どおり	743,224	0.120	—	—	121.5	119.4	—	—	198,421	0.076
		査 定	700,011	0.113	378,917	0.033	97.7	96.0	97.2	93.9	361,115	0.139
		審査返戻	8,851	0.001	25,590	0.002	83.1	81.7	81.1	78.3	3,447	0.001
		計	1,452,086	0.235	—	—	108.4	106.6	—	—	562,983	0.217
資 格 返 戻 等	資格返戻	2,335,246	0.375	4,964,805	0.429	87.7	86.0	91.0	89.1	1,183,417	0.454	
	事務返戻	391,300	0.063	2,138,161	0.185	99.2	97.3	102.4	100.3	229,168	0.088	
	その他	478,407	0.077	5,369,779	0.464	103.9	102.0	102.0	99.8	183,519	0.070	
査定・返戻等の合計(点数)		—	—	17,147,814	—	—	—	101.7	—	—	—	

注1 件数率・点数率は、原審査の請求件数・点数に対する各処理区分の項目件数・点数の割合（率）である。ただし、再審査の件数率・点数率は、5～7か月前の原審査請求件数・点数に対する率である。  
 2 査定・返戻等の合計は、原審査査定及び保険者等の申出による調整の点数の合計である。  
 3 「原審査」欄の突合点検分及び縦覧点検分は、平成24年3月審査分の数値である。

( 医 科 ・ 歯 科 計 )

平成 23 年 4 月 審 査 分 ～ 平 成 24 年 3 月 審 査 分

会 け ん ぼ 分						船 員 保 険 分							
点 数	点数率	対 前 年 度 比				件 数	件数率	点 数	点数率	対 前 年 度 比			
		件数	件数率	点数	点数率					件数	件数率	点数	点数率
(千点)	(%)	(%)	(%)	(%)	(%)	(件)	(%)	(千点)	(%)	(%)	(%)	(%)	(%)
445,579,199	—	100.9	—	100.9	—	954,535	—	1,973,239	—	96.8	—	98.1	—
996,753	0.224	91.7	90.9	110.1	109.1	10,026	1.050	3,888	0.197	88.0	90.9	91.0	92.8
984,197	0.221	90.0	89.2	108.7	107.7	9,830	1.030	3,819	0.194	86.3	89.2	89.4	91.2
11,192	0.003	—	—	—	—	178	0.019	64	0.003	—	—	—	—
1,363	0.000	—	—	—	—	18	0.002	5	0.000	—	—	—	—
—	—	135.8	135.0	—	—	1,938	0.201	—	—	96.4	100.9	—	—
360,442	0.081	115.7	115.0	130.0	127.6	1,263	0.131	842	0.043	124.9	130.7	171.6	181.6
134,662	0.030	119.9	119.2	121.8	119.5	573	0.059	314	0.016	100.4	105.0	108.3	114.6
225,780	0.051	113.0	112.3	135.4	132.9	690	0.072	528	0.027	156.8	164.1	262.8	278.1
688,517	0.155	165.3	164.4	162.7	159.7	79	0.008	2,317	0.117	143.6	150.3	178.7	189.0
—	—	124.9	124.1	—	—	3,280	0.340	—	—	106.6	111.6	—	—
—	—	123.2	122.5	—	—	198	0.021	—	—	84.3	88.2	—	—
△ 57,306	△0.013	121.3	120.6	118.0	115.8	119	0.012	△ 235	△0.012	103.5	108.3	110.3	116.8
—	—	122.6	121.9	—	—	317	0.033	—	—	90.6	94.8	—	—
—	—	137.8	137.0	—	—	293	0.030	—	—	62.1	64.9	—	—
189,164	0.043	106.3	105.6	110.0	107.9	344	0.036	371	0.019	50.6	52.9	62.6	66.2
9,169	0.002	93.5	92.9	108.8	106.8	4	0.000	6	0.000	18.2	19.0	35.2	37.3
—	—	115.5	114.8	—	—	641	0.066	—	—	54.6	57.1	—	—
2,207,655	0.495	77.3	76.6	79.8	79.1	3,848	0.403	8,935	0.453	82.0	84.7	67.0	68.3
1,340,243	0.301	100.8	99.9	106.9	106.0	925	0.097	4,430	0.225	39.1	40.4	38.5	39.2
2,155,143	0.484	99.5	98.6	98.5	97.6	1,772	0.186	15,680	0.795	133.2	137.6	139.0	141.7
7,889,781	—	—	—	99.3	—	—	—	36,234	—	—	—	85.1	—

第 20 表 (続) 管 掌 別 審 査 状 況

処 理 区 分		共 済 組 合 分								件 数		件 数 率		
		件 数	件 数 率	点 数	点 数 率	対 前 年 度 比								
						件 数	件 数 率	点 数	点 数 率					
原 審 査	請 求	(件) 69,389,996	(%) —	(千点) 104,831,616	(%) —	(%) 101.8	(%) —	(%) 101.9	(%) —	(件) 216,185,396	(%) —			
	査 定	569,321	0.820	229,875	0.219	92.2	90.6	113.7	111.6	1,876,790	0.868			
	単月点検分	558,827	0.805	226,865	0.216	90.5	88.9	112.2	110.2	1,841,884	0.852			
	突合点検分	9,270	0.013	2,585	0.002	—	—	—	—	30,983	0.014			
	縦覧点検分	1,224	0.002	425	0.000	—	—	—	—	3,923	0.002			
保 険 者 等 の 申 出 に よ る 調 整	保 険 者 審 査	原審どおり	237,302	0.344	—	—	101.5	99.6	—	—	1,379,405	0.640		
		査 定	67,820	0.098	25,206	0.024	84.7	83.1	92.1	89.2	502,246	0.233		
		単月点検分	48,794	0.071	19,310	0.019	81.1	79.5	92.6	89.7	288,248	0.134		
		縦覧点検分	19,026	0.028	5,897	0.006	95.8	94.0	90.5	87.7	213,998	0.099		
		審査返戻	3,118	0.005	37,917	0.036	130.6	128.1	101.3	98.1	12,209	0.006		
		計	308,240	0.447	—	—	97.5	95.6	—	—	1,893,860	0.879		
	医 療 機 関	原審どおり	15,239	0.022	—	—	108.7	106.7	—	—	55,851	0.026		
		査 定	7,860	0.011	△ 11,629	△0.011	110.9	108.8	113.3	109.7	27,862	0.013		
		計	23,099	0.034	—	—	109.5	107.4	—	—	83,713	0.039		
	調 劑 審 査	原審どおり	54,438	0.079	—	—	133.8	131.3	—	—	378,539	0.176		
		査 定	30,253	0.044	18,324	0.018	95.4	93.6	94.1	91.1	192,072	0.089		
		審査返戻	613	0.001	1,844	0.002	86.6	84.9	76.2	73.8	3,673	0.002		
		計	85,304	0.124	—	—	116.7	114.5	—	—	574,284	0.266		
資 格 返 戻 等	資格返戻	226,577	0.327	395,900	0.378	101.3	99.5	97.5	95.7	745,977	0.345			
	事務返戻	24,308	0.035	88,220	0.084	111.2	109.2	96.6	94.8	104,363	0.048			
	そ の 他	51,201	0.074	426,035	0.406	108.6	106.6	100.4	98.5	152,142	0.070			
査定・返戻等の合計(点数)		—	—	1,211,692	—	—	—	100.9	—	—	—			

注 1 件数率・点数率は、原審査の請求件数・点数に対する各処理区分の項目件数・点数の割合(率)である。ただし、再審査の件数率・点数率は、5~7か月前の原審査請求件数・点数に対する率である。  
 2 査定・返戻等の合計は、原審査査定及び保険者等の申出による調整の点数の合計である。  
 3 「原審査」欄の突合点検分及び縦覧点検分は、平成 24 年 3 月審査分の数値である。

( 医 科 ・ 歯 科 計 )

平成 23 年 4 月 審 査 分 ～ 平 成 24 年 3 月 審 査 分

健 保 組 合 分						生 活 保 護 分							
点 数	点数率	対 前 年 度 比				件 数	件数率	点 数	点数率	対 前 年 度 比			
		件数	件数率	点数	点数率					件数	件数率	点数	点数率
(千点)	(%)	(%)	(%)	(%)	(%)	(件)	(%)	(千点)	(%)	(%)	(%)	(%)	(%)
328,582,890	—	100.6	—	100.8	—	27,449,276	—	134,280,564	—	105.8	—	104.1	—
727,632	0.221	90.3	89.8	108.3	107.4	708,446	2.581	398,265	0.297	104.0	98.4	115.4	110.9
718,414	0.219	88.6	88.1	106.9	106.1	697,504	2.541	394,125	0.294	102.4	96.8	114.2	109.7
8,071	0.002	—	—	—	—	9,256	0.034	3,541	0.003	—	—	—	—
1,147	0.000	—	—	—	—	1,686	0.006	600	0.000	—	—	—	—
—	—	97.9	97.8	—	—	321,938	1.206	—	—	91.0	87.1	—	—
168,385	0.052	97.9	97.8	95.7	94.5	195,270	0.732	56,831	0.043	82.2	78.6	79.2	74.4
112,137	0.034	89.7	89.6	93.6	92.4	117,007	0.438	36,992	0.028	78.4	75.0	77.9	73.2
56,249	0.017	111.6	111.6	100.2	98.9	78,263	0.293	19,839	0.015	88.6	84.8	81.7	76.8
231,217	0.071	102.0	102.0	114.7	113.2	7,447	0.028	125,795	0.095	104.3	99.8	131.7	123.9
—	—	97.9	97.8	—	—	524,655	1.966	—	—	87.7	83.9	—	—
—	—	107.0	107.0	—	—	18,365	0.069	—	—	105.6	101.0	—	—
△ 41,769	△0.013	107.1	107.1	111.8	110.4	10,021	0.038	△ 17,961	△0.014	118.4	113.2	123.4	116.0
—	—	107.1	107.0	—	—	28,386	0.106	—	—	109.8	105.0	—	—
—	—	111.2	111.1	—	—	110,449	0.414	—	—	129.3	123.7	—	—
115,502	0.035	91.0	90.9	86.6	85.6	115,040	0.431	54,860	0.042	87.3	83.5	86.4	81.3
11,243	0.003	75.6	75.6	68.5	67.6	1,097	0.004	2,960	0.002	80.8	77.3	72.5	68.2
—	—	103.2	103.2	—	—	226,586	0.849	—	—	103.7	99.2	—	—
1,448,719	0.441	96.6	96.1	96.4	95.6	168,656	0.614	818,385	0.609	137.8	130.3	133.8	128.5
351,514	0.107	93.6	93.0	91.6	90.9	30,703	0.112	333,727	0.249	105.6	99.8	103.5	99.4
1,249,903	0.380	104.7	104.1	98.6	97.9	36,285	0.132	541,180	0.403	114.6	108.3	105.2	101.1
4,262,346	—	—	—	98.8	—	—	—	2,314,043	—	—	—	114.9	—



第 20 表 (続) 管 掌 別 審 査

処 理 区 分		全 管 掌 分								協		
		件 数	件数率	点 数	点数率	対 前 年 度 比				件 数	件数率	
						件数	件数率	点数	点数率			
		(件)	(%)	(千点)	(%)	(%)	(%)	(%)	(%)	(件)	(%)	
原 審 査	請 求	509,450,022	—	1,018,311,481	—	101.9	—	102.3	—	211,795,093	—	
	査 定	5,724,490	1.124	2,670,737	0.262	94.1	92.3	111.7	109.2	2,217,641	1.047	
	単月点検分	5,607,836	1.101	2,635,708	0.259	92.1	90.4	110.3	107.8	2,173,352	1.026	
	突合点検分	104,338	0.020	30,933	0.003	—	—	—	—	39,611	0.019	
	縦覧点検分	12,316	0.002	4,096	0.000	—	—	—	—	4,678	0.002	
保 険 者 等 の 申 出 に よ る 調 整	保 険 者 審 査	原審どおり	2,642,083	0.523	—	—	107.8	106.2	—	—	856,477	0.406
		査 定	1,568,141	0.310	551,033	0.055	105.4	103.8	110.9	106.9	857,790	0.407
		単月点検分	862,506	0.171	297,821	0.030	100.3	98.8	101.5	97.8	428,565	0.203
		縦覧点検分	705,635	0.140	253,212	0.025	112.5	110.8	124.6	120.1	429,225	0.203
		審査返戻	49,068	0.010	1,054,221	0.105	154.1	151.8	144.2	139.0	30,404	0.014
		計	4,259,292	0.843	—	—	107.3	105.7	—	—	1,744,671	0.827
	医 療 機 関	原審どおり	170,813	0.034	—	—	114.2	112.5	—	—	80,546	0.038
		査 定	93,177	0.018	△ 146,544	△0.015	116.1	114.4	115.1	111.0	38,592	0.018
		計	263,990	0.052	—	—	114.9	113.2	—	—	119,138	0.056
	調 整 審 査	原審どおり	743,048	0.147	—	—	121.5	119.6	—	—	198,285	0.094
		査 定	699,763	0.138	378,689	0.038	97.7	96.2	97.2	93.7	360,907	0.171
		審査返戻	8,842	0.002	25,581	0.003	83.2	82.0	81.2	78.3	3,440	0.002
		計	1,451,653	0.287	—	—	108.4	106.8	—	—	562,632	0.267
資 格 返 戻 等	資格返戻	1,717,960	0.337	4,123,128	0.405	85.2	83.6	89.7	87.7	867,590	0.410	
	事務返戻	297,563	0.058	2,010,464	0.197	98.0	96.2	102.3	100.0	176,861	0.084	
	そ の 他	394,117	0.077	5,245,469	0.515	101.0	99.1	101.6	99.4	150,054	0.071	
査定・返戻等の合計(点数)		—	—	15,912,778	—	—	—	101.8	—	—	—	

注1 件数率・点数率は、原審査の請求件数・点数に対する各処理区分の項目件数・点数の割合(率)である。ただし、再審査の件数率・点数率は、5～7か月前の原審査請求件数・点数に対する率である。  
 2 査定・返戻等の合計は、原審査査定及び保険者等の申出による調整の点数の合計である。  
 3 「原審査」欄の突合点検分及び縦覧点検分は、平成24年3月審査分の数値である。

# 状 況 ( 医 科 計 )

平成 23 年 4 月 審 査 分 ～ 平 成 24 年 3 月 審 査 分

会 け ん ぼ 分						船 員 保 険 分							
点 数	点数率	対 前 年 度 比				件 数	件数率	点 数	点数率	対 前 年 度 比			
		件数	件数率	点数	点数率					件数	件数率	点数	点数率
(千点)	(%)	(%)	(%)	(%)	(%)	(件)	(%)	(千点)	(%)	(%)	(%)	(%)	(%)
384,195,842	—	100.7	—	100.9	—	784,124	—	1,728,334	—	96.4	—	98.2	—
976,553	0.254	92.2	91.5	110.5	109.5	9,031	1.152	3,799	0.220	89.2	92.4	91.5	93.1
964,090	0.251	90.4	89.7	109.1	108.1	8,839	1.127	3,730	0.216	87.3	90.5	89.9	91.5
11,160	0.003	—	—	—	—	177	0.023	64	0.004	—	—	—	—
1,303	0.000	—	—	—	—	15	0.002	4	0.000	—	—	—	—
—	—	139.7	139.4	—	—	1,931	0.243	—	—	96.3	101.2	—	—
308,860	0.081	118.0	117.7	132.9	130.2	1,260	0.159	841	0.048	125.0	131.4	172.0	182.4
131,440	0.034	120.5	120.2	121.8	119.4	571	0.072	314	0.018	100.4	105.5	108.9	115.5
177,421	0.046	115.6	115.3	142.5	139.7	689	0.087	527	0.030	156.9	164.9	262.2	278.1
667,706	0.175	184.9	184.4	164.3	161.1	78	0.010	2,214	0.127	141.8	149.0	170.7	181.0
—	—	128.6	128.3	—	—	3,269	0.411	—	—	106.6	112.0	—	—
—	—	123.0	122.7	—	—	197	0.025	—	—	86.0	90.4	—	—
△ 57,073	△0.015	121.4	121.1	117.9	115.6	117	0.015	△ 235	△0.014	103.5	108.8	110.3	117.0
—	—	122.5	122.2	—	—	314	0.040	—	—	91.8	96.5	—	—
—	—	137.8	137.5	—	—	293	0.037	—	—	62.1	65.2	—	—
188,970	0.049	106.2	106.0	110.0	107.8	344	0.043	371	0.021	50.6	53.2	62.6	66.4
9,162	0.002	93.6	93.4	109.4	107.2	4	0.001	6	0.000	18.2	19.1	35.2	37.4
—	—	115.5	115.2	—	—	641	0.081	—	—	54.6	57.4	—	—
1,786,908	0.465	74.2	73.7	77.9	77.2	3,238	0.413	8,053	0.466	82.1	85.2	65.8	67.0
1,270,020	0.331	101.6	100.9	107.4	106.4	783	0.100	4,176	0.242	38.5	39.9	38.8	39.5
2,103,637	0.548	96.8	96.1	98.0	97.1	1,567	0.200	15,336	0.887	133.6	138.5	138.6	141.1
7,254,743	—	—	—	99.7	—	—	—	34,559	—	—	—	85.6	—

第 20 表 (続) 管 掌 別 審 査

処 理 区 分		共 済 組 合 分								件 数		件 数 率		
		件 数	件 数 率	点 数	点 数 率	対 前 年 度 比								
						件 数	件 数 率	点 数	点 数 率					
原 審 査	請 求	(件) 56,455,418	(%) —	(千点) 90,181,916	(%) —	(%) 101.8	(%) —	(%) 102.0	(%) —	(件) 173,782,989	(%) —			
	査 定	522,772	0.926	225,026	0.250	92.8	91.2	114.3	112.1	1,729,598	0.995			
	単月点検分	512,522	0.908	222,036	0.246	91.0	89.4	112.8	110.6	1,695,554	0.976			
	突合点検分	9,161	0.016	2,577	0.003	—	—	—	—	30,543	0.018			
	縦覧点検分	1,089	0.002	413	0.000	—	—	—	—	3,501	0.002			
保 険 者 等 の 申 出 に よ る 調 整	保 険 者 の 審 査	原審どおり	220,257	0.392	—	—	100.3	98.6	—	—	1,253,478	0.723		
		査 定	63,496	0.113	24,469	0.027	86.1	84.6	92.4	89.3	457,636	0.264		
		単月点検分	46,604	0.083	19,046	0.021	82.6	81.2	93.2	90.2	273,891	0.158		
		縦覧点検分	16,892	0.030	5,423	0.006	97.3	95.6	89.4	86.5	183,745	0.106		
		審査返戻	2,792	0.005	36,958	0.041	147.1	144.6	102.0	98.7	9,581	0.006		
		計	286,545	0.510	—	—	97.1	95.4	—	—	1,720,695	0.992		
	医 療 機 関	原審どおり	15,073	0.027	—	—	108.9	107.1	—	—	55,183	0.032		
		査 定	7,563	0.013	△ 11,600	△0.013	109.2	107.4	113.4	109.7	27,489	0.016		
		計	22,636	0.040	—	—	109.0	107.2	—	—	82,672	0.048		
	調 劑 の 審 査	原審どおり	54,435	0.097	—	—	133.9	131.6	—	—	378,518	0.218		
		査 定	30,251	0.054	18,323	0.020	95.4	93.8	94.1	91.0	192,038	0.111		
		審査返戻	612	0.001	1,843	0.002	86.4	85.0	76.2	73.7	3,673	0.002		
		計	85,298	0.152	—	—	116.7	114.7	—	—	574,229	0.331		
資 格 返 戻 等	資格返戻	169,151	0.300	325,850	0.361	101.1	99.4	96.9	95.0	549,757	0.316			
	事務返戻	17,704	0.031	80,057	0.089	104.2	102.4	94.2	92.3	74,762	0.043			
	その他	41,177	0.073	412,992	0.458	105.7	103.8	99.4	97.5	121,110	0.070			
査定・返戻等の合計(点数)		—	—	1,113,919	—	—	—	100.5	—	—	—			

注 1 件数率・点数率は、原審査の請求件数・点数に対する各処理区分の項目件数・点数の割合（率）である。ただし、再審査の件数率・点数率は、5～7か月前の原審査請求件数・点数に対する率である。  
 2 査定・返戻等の合計は、原審査査定及び保険者等の申出による調整の点数の合計である。  
 3 「原審査」欄の突合点検分及び縦覧点検分は、平成 24 年 3 月審査分の数値である。

# 状 況 ( 医 科 計 )

平成 23 年 4 月 審 査 分 ～ 平 成 24 年 3 月 審 査 分

健 保 組 合 分						生 活 保 護 分							
点 数	点数率	对 前 年 度 比				件 数	件数率	点 数	点数率	对 前 年 度 比			
		件数	件数率	点数	点数率					件数	件数率	点数	点数率
(千点)	(%)	(%)	(%)	(%)	(%)	(件)	(%)	(千点)	(%)	(%)	(%)	(%)	(%)
278,634,356	—	100.5	—	100.9	—	24,130,095	—	127,545,370	—	105.4	—	104.0	—
712,711	0.256	90.5	90.1	108.7	107.7	683,962	2.834	395,099	0.310	104.4	99.0	115.6	111.2
703,586	0.253	88.8	88.3	107.3	106.3	673,161	2.790	390,975	0.307	102.8	97.5	114.4	110.0
8,026	0.003	—	—	—	—	9,219	0.038	3,538	0.003	—	—	—	—
1,098	0.000	—	—	—	—	1,582	0.007	586	0.000	—	—	—	—
—	—	98.0	98.2	—	—	304,545	1.296	—	—	91.2	87.9	—	—
160,525	0.058	98.4	98.6	95.9	94.6	184,879	0.787	54,829	0.044	85.1	82.0	82.0	77.2
110,372	0.040	89.7	89.8	93.7	92.4	111,458	0.474	36,263	0.029	79.3	76.4	78.3	73.8
50,153	0.018	115.0	115.2	101.1	99.6	73,421	0.312	18,566	0.015	95.6	92.1	90.3	85.1
224,830	0.081	108.4	108.6	116.3	114.6	5,961	0.025	119,547	0.095	138.1	133.2	142.6	134.3
—	—	98.2	98.3	—	—	495,385	2.108	—	—	89.2	86.0	—	—
—	—	107.1	107.2	—	—	18,242	0.078	—	—	105.7	101.8	—	—
△ 41,683	△0.015	107.5	107.7	111.9	110.3	9,913	0.042	△ 17,926	△0.014	118.1	113.8	123.5	116.3
—	—	107.2	107.4	—	—	28,155	0.120	—	—	109.7	105.8	—	—
—	—	111.2	111.4	—	—	110,433	0.470	—	—	129.3	124.6	—	—
115,472	0.042	91.0	91.1	86.6	85.4	115,036	0.490	54,858	0.044	87.3	84.2	86.5	81.4
11,243	0.004	75.7	75.8	68.5	67.5	1,096	0.005	2,959	0.002	80.8	77.8	72.7	68.4
—	—	103.2	103.4	—	—	226,565	0.964	—	—	103.7	100.0	—	—
1,197,690	0.430	95.5	95.0	95.8	94.9	122,423	0.507	720,909	0.565	131.2	124.5	130.3	125.3
312,499	0.112	90.0	89.6	90.1	89.3	25,664	0.106	323,790	0.254	100.7	95.6	102.9	98.9
1,208,841	0.434	101.2	100.7	98.5	97.6	32,636	0.135	530,519	0.416	110.9	105.2	104.5	100.5
3,902,127	—	—	—	98.7	—	—	—	2,184,583	—	—	—	113.7	—

第 20 表 (続) 管 掌 別 審 査

処 理 区 分		全 管 掌 分								協		
		件 数	件数率	点 数	点数率	対 前 年 度 比				件 数	件数率	
						件数	件数率	点数	点数率			
		(件)	(%)	(千点)	(%)	(%)	(%)	(%)	(%)	(件)	(%)	
原 審 査	請 求	113,245,840	—	138,490,934	—	102.3	—	101.2	—	48,931,198	—	
	査 定	440,758	0.389	44,783	0.032	88.1	86.1	92.4	91.3	203,292	0.415	
	単月点検分	438,384	0.387	44,555	0.032	87.6	85.7	92.0	90.9	202,215	0.413	
	突合点検分	1,058	0.001	91	0.000	—	—	—	—	451	0.001	
	縦覧点検分	1,316	0.001	138	0.000	—	—	—	—	626	0.001	
保 険 者 等 の 申 出 に よ る 調 整	保 険 者 審 査	原審どおり	300,128	0.268	—	—	105.0	102.2	—	—	139,644	0.288
		査 定	328,538	0.294	62,195	0.045	102.2	99.4	105.0	102.9	269,136	0.556
		単月点検分	50,963	0.046	5,984	0.004	93.7	91.2	94.4	92.5	28,829	0.060
		縦覧点検分	277,575	0.248	56,211	0.041	103.9	101.1	106.3	104.2	240,307	0.496
		審査返戻	12,684	0.011	34,522	0.025	94.9	92.3	90.7	88.9	8,238	0.017
		計	641,350	0.573	—	—	103.3	100.6	—	—	417,018	0.861
	医 療 機 関	原審どおり	2,421	0.002	—	—	119.9	116.7	—	—	1,461	0.003
		査 定	1,580	0.001	△ 386	△0.000	117.0	113.9	108.0	105.9	725	0.001
		計	4,001	0.004	—	—	118.7	115.6	—	—	2,186	0.005
	調 整 審 査	原審どおり	176	0.000	—	—	115.8	112.7	—	—	136	0.000
		査 定	248	0.000	228	0.000	109.7	106.8	109.1	106.9	208	0.000
		審査返戻	9	0.000	9	0.000	47.4	46.1	15.5	15.2	7	0.000
		計	433	0.000	—	—	109.1	106.2	—	—	351	0.001
資 格 返 戻 等	資格返戻	617,286	0.545	841,677	0.608	95.6	93.5	98.1	96.9	315,827	0.645	
	事務返戻	93,737	0.083	127,698	0.092	103.5	101.2	104.5	103.3	52,307	0.107	
	そ の 他	84,290	0.074	124,310	0.090	120.5	117.8	120.6	119.2	33,465	0.068	
査定・返戻等の合計(点数)		—	—	1,235,036	—	—	—	100.5	—	—	—	

注1 件数率・点数率は、原審査の請求件数・点数に対する各処理区分の項目件数・点数の割合(率)である。ただし、再審査の件数率・点数率は、5~7か月前の原審査請求件数・点数に対する率である。  
 2 査定・返戻等の合計は、原審査査定及び保険者等の申出による調整の点数の合計である。  
 3 「原審査」欄の突合点検分及び縦覧点検分は、平成24年3月審査分の数値である。

# 状 況 ( 歯 科 計 )

平成 23 年 4 月審査分 ～ 平成 24 年 3 月審査分

会 け ん ぼ 分						船 員 保 険 分							
点 数	点数率	対 前 年 度 比				件 数	件数率	点 数	点数率	対 前 年 度 比			
		件数	件数率	点数	点数率					件数	件数率	点数	点数率
(千点)	(%)	(%)	(%)	(%)	(%)	(件)	(%)	(千点)	(%)	(%)	(%)	(%)	(%)
61,383,357	—	101.7	—	100.7	—	170,411	—	244,905	—	98.6	—	97.0	—
20,200	0.033	86.5	85.0	94.3	93.6	995	0.584	89	0.036	79.2	80.2	74.6	76.9
20,108	0.033	86.0	84.6	93.8	93.2	991	0.582	89	0.036	78.8	79.9	74.4	76.7
32	0.000	—	—	—	—	1	0.001	0	0.000	—	—	—	—
60	0.000	—	—	—	—	3	0.002	0	0.000	—	—	—	—
—	—	115.8	113.5	—	—	7	0.004	—	—	140.0	143.4	—	—
51,582	0.085	108.9	106.7	115.1	113.7	3	0.002	2	0.001	100.0	102.4	83.9	87.4
3,222	0.005	111.2	109.0	121.8	120.3	2	0.001	0	0.000	100.0	102.4	11.1	11.6
48,359	0.079	108.6	106.5	114.7	113.3	1	0.001	1	0.001	100.0	102.4	4,450.0	4,638.4
20,811	0.034	119.0	116.6	123.5	122.0	1	0.001	103	0.042	—	—	—	—
—	—	111.3	109.1	—	—	11	0.006	—	—	137.5	140.8	—	—
—	—	137.4	134.7	—	—	1	0.001	—	—	16.7	17.1	—	—
△ 234	△0.000	118.9	116.5	142.4	140.7	2	0.001	△ 0	△0.000	100.0	102.4	100.0	104.2
—	—	130.7	128.1	—	—	3	0.002	—	—	37.5	38.4	—	—
—	—	141.7	138.9	—	—	0	0.000	—	—	—	—	—	—
194	0.000	124.6	122.1	123.5	122.0	0	0.000	0	0.000	—	—	—	—
8	0.000	50.0	49.0	15.3	15.1	0	0.000	0	0.000	—	—	—	—
—	—	126.7	124.2	—	—	0	0.000	—	—	—	—	—	—
420,747	0.685	87.3	85.9	88.7	88.0	610	0.358	882	0.360	81.3	82.5	80.3	82.7
70,223	0.114	98.2	96.6	99.4	98.7	142	0.083	254	0.104	42.6	43.2	33.9	34.9
51,506	0.084	114.3	112.4	123.3	122.5	205	0.120	344	0.141	130.6	132.4	158.5	163.4
635,037	—	—	—	94.8	—	—	—	1,675	—	—	—	76.5	—

第 20 表 (続) 管 掌 別 審 査

処 理 区 分		共 済 組 合 分								件 数		件 数 率		
		件 数	件 数 率	点 数	点 数 率	対 前 年 度 比								
						件 数	件 数 率	点 数	点 数 率					
原 審 査	請 求	(件) 12,934,578	(%) —	(千点) 14,649,700	(%) —	(%) 102.0	(%) —	(%) 101.0	(%) —	(件) 42,402,407	(%) —			
	査 定	46,549	0.360	4,850	0.033	86.1	84.4	91.6	90.7	147,192	0.347			
	単月点検分	46,305	0.358	4,828	0.033	85.7	84.0	91.2	90.3	146,330	0.345			
	突合点検分	109	0.001	9	0.000	—	—	—	—	440	0.001			
	縦覧点検分	135	0.001	12	0.000	—	—	—	—	422	0.001			
保 険 者 等 の 申 出 に よ る 調 整	保 険 者 審 査	原審どおり	17,045	0.133	—	—	119.5	116.2	—	—	125,927	0.299		
		査 定	4,324	0.034	737	0.005	69.1	67.2	84.9	83.0	44,610	0.106		
		単月点検分	2,190	0.017	264	0.002	58.1	56.5	63.2	61.7	14,357	0.034		
		縦覧点検分	2,134	0.017	473	0.003	85.8	83.4	105.1	102.7	30,253	0.072		
		審査返戻	326	0.003	959	0.007	66.5	64.7	79.1	77.3	2,628	0.006		
		計	21,695	0.169	—	—	103.3	100.4	—	—	173,165	0.411		
	医 療 機 関	原審どおり	166	0.001	—	—	92.2	89.6	—	—	668	0.002		
		査 定	297	0.002	△ 29	△0.000	181.1	176.0	73.0	71.3	373	0.001		
		計	463	0.004	—	—	134.6	130.8	—	—	1,041	0.002		
	調 整 審 査	原審どおり	3	0.000	—	—	50.0	48.6	—	—	21	0.000		
		査 定	2	0.000	1	0.000	50.0	48.6	35.8	35.0	34	0.000		
		審査返戻	1	0.000	0	0.000	—	—	—	—	0	0.000		
		計	6	0.000	—	—	60.0	58.3	—	—	55	0.000		
資 格 返 戻 等	資格返戻	57,426	0.444	70,049	0.478	101.9	99.9	100.2	99.2	196,220	0.463			
	事務返戻	6,604	0.051	8,163	0.056	135.5	132.8	129.4	128.0	29,601	0.070			
	そ の 他	10,024	0.077	13,043	0.089	122.1	119.7	144.4	142.9	31,032	0.073			
査定・返戻等の合計(点数)		—	—	97,774	—	—	—	105.6	—	—	—			

注 1 件数率・点数率は、原審査の請求件数・点数に対する各処理区分の項目件数・点数の割合（率）である。ただし、再審査の件数率・点数率は、5～7か月前の原審査請求件数・点数に対する率である。  
 2 査定・返戻等の合計は、原審査査定及び保険者等の申出による調整の点数の合計である。  
 3 「原審査」欄の突合点検分及び縦覧点検分は、平成 24 年 3 月審査分の数値である。



# 状 況 ( 齒 科 計 )

平成 23 年 4 月審査分 ～ 平成 24 年 3 月審査分

健 保 組 合 分						生 活 保 護 分							
点 数	点数率	対 前 年 度 比				件 数	件数率	点 数	点数率	対 前 年 度 比			
		件数	件数率	点数	点数率					件数	件数率	点数	点数率
(千点)	(%)	(%)	(%)	(%)	(%)	(件)	(%)	(千点)	(%)	(%)	(%)	(%)	(%)
49,948,534	—	100.9	—	99.9	—	3,319,181	—	6,735,194	—	108.6	—	106.1	—
14,922	0.030	87.3	86.6	90.0	90.0	24,484	0.738	3,167	0.047	94.8	87.3	94.2	88.8
14,828	0.030	86.8	86.1	89.4	89.4	24,343	0.733	3,150	0.047	94.3	86.8	93.7	88.3
45	0.000	—	—	—	—	37	0.001	3	0.000	—	—	—	—
49	0.000	—	—	—	—	104	0.003	13	0.000	—	—	—	—
—	—	96.2	95.3	—	—	17,393	0.544	—	—	87.5	78.9	—	—
7,860	0.016	93.0	92.1	91.6	91.2	10,391	0.325	2,002	0.031	51.6	46.6	40.4	37.1
1,765	0.004	89.7	88.9	85.9	85.6	5,549	0.174	729	0.011	64.2	57.9	60.0	55.1
6,095	0.012	94.6	93.7	93.3	93.0	4,842	0.151	1,273	0.019	42.2	38.0	34.0	31.3
6,387	0.013	84.1	83.3	76.9	76.7	1,486	0.046	6,248	0.095	52.7	47.5	53.4	49.1
—	—	95.1	94.3	—	—	29,270	0.916	—	—	68.4	61.6	—	—
—	—	104.5	103.6	—	—	123	0.004	—	—	94.6	85.3	—	—
△ 86	△0.000	86.3	85.5	76.2	75.9	108	0.003	△ 35	△0.001	163.6	147.6	88.9	81.6
—	—	97.2	96.3	—	—	231	0.007	—	—	117.9	106.3	—	—
—	—	63.6	63.0	—	—	16	0.001	—	—	94.1	84.9	—	—
30	0.000	87.2	86.4	70.0	69.8	4	0.000	3	0.000	25.0	22.5	47.8	43.9
0	0.000	—	—	—	—	1	0.000	2	0.000	100.0	90.2	18.1	16.6
—	—	72.4	71.7	—	—	21	0.001	—	—	61.8	55.7	—	—
251,029	0.503	99.9	99.1	99.5	99.5	46,233	1.393	97,476	1.447	158.8	146.3	166.6	157.0
39,015	0.078	103.9	103.0	105.8	105.8	5,039	0.152	9,936	0.148	139.6	128.6	132.0	124.4
41,062	0.082	120.8	119.8	102.2	102.3	3,649	0.110	10,662	0.158	162.8	149.9	160.3	151.2
360,219	—	—	—	99.3	—	—	—	129,460	—	—	—	139.7	—

# 第 21 表 支 部 別 審 査 状 況

( 件 数 )

支 部	原 審 査										保 險 者 等										
	請 求		査 定								再 審 査										
			単月点検分		突合点検分		縦覧点検分		原審どおり		保 險 者										
											査 定		審査返戻		計						
(件)	(%)	(件)	(%)	(件)	(%)	(件)	(%)	(件)	(%)	(件)	(%)	(件)					(%)	(件)	(%)	(件)	(%)
全 国 計	622,695,862	6,165,248	0.990	6,046,220	0.971	105,396	0.017	13,632	0.002	2,942,211	0.477	1,896,679	0.307	913,469	0.148	983,210	0.159	61,752	0.010	4,900,642	0.794
北 海 道	24,143,790	259,848	1.076	254,127	1.053	4,912	0.020	809	0.003	178,763	0.746	128,983	0.538	64,604	0.270	64,379	0.269	7,890	0.033	315,636	1.317
青 森 県	5,874,540	35,498	0.604	34,374	0.585	910	0.015	214	0.004	17,361	0.299	17,002	0.293	6,505	0.112	10,497	0.181	200	0.003	34,563	0.596
岩 手 県	5,360,915	30,586	0.571	30,586	0.571	—	—	—	—	27,561	0.517	19,068	0.358	9,793	0.184	9,275	0.174	368	0.007	46,997	0.882
宮 城 県	10,460,229	62,513	0.598	62,513	0.598	—	—	—	—	41,160	0.403	29,531	0.289	12,540	0.123	16,991	0.166	151	0.001	70,842	0.693
秋 田 県	5,253,644	26,098	0.497	24,652	0.469	1,379	0.026	67	0.001	22,217	0.426	15,570	0.299	4,522	0.087	11,048	0.212	204	0.004	37,991	0.729
山 形 県	5,282,762	29,698	0.562	29,179	0.552	452	0.009	67	0.001	11,713	0.223	21,574	0.411	7,019	0.134	14,555	0.277	180	0.003	33,467	0.637
福 島 県	8,485,365	64,391	0.759	64,391	0.759	—	—	—	—	26,721	0.313	20,069	0.235	11,659	0.136	8,410	0.098	181	0.002	46,971	0.550
茨 城 県	13,825,199	102,430	0.741	98,123	0.710	4,166	0.030	141	0.001	50,961	0.374	32,842	0.241	16,573	0.122	16,269	0.119	1,930	0.014	85,733	0.629
栃 木 県	10,124,818	87,062	0.860	85,235	0.842	1,680	0.017	147	0.001	32,776	0.325	19,472	0.193	11,553	0.115	7,919	0.079	442	0.004	52,690	0.522
群 馬 県	9,028,384	59,987	0.664	59,074	0.654	758	0.008	155	0.002	31,789	0.353	21,416	0.238	11,052	0.123	10,364	0.115	774	0.009	53,979	0.599
埼 玉 県	32,781,174	232,007	0.708	227,256	0.693	4,264	0.013	487	0.001	120,528	0.373	69,656	0.215	30,136	0.093	39,520	0.122	2,108	0.007	192,292	0.595
千 葉 県	25,659,835	217,906	0.849	213,946	0.834	3,435	0.013	525	0.002	112,783	0.442	68,538	0.269	36,667	0.144	31,871	0.125	1,213	0.005	182,534	0.716
東 京 都	81,563,631	884,460	1.084	864,998	1.061	17,620	0.022	1,842	0.002	402,118	0.498	192,584	0.238	94,952	0.118	97,632	0.121	2,494	0.003	597,196	0.739
神 奈 川 県	40,510,589	484,245	1.195	473,662	1.169	9,606	0.024	977	0.002	190,915	0.472	96,483	0.239	32,623	0.081	63,860	0.158	2,008	0.005	289,406	0.716
新 潟 県	11,882,903	60,266	0.507	58,339	0.491	1,759	0.015	168	0.001	37,830	0.344	24,781	0.225	10,021	0.091	14,760	0.134	2,108	0.019	64,719	0.588
富 山 県	4,856,874	28,859	0.594	28,452	0.586	372	0.008	35	0.001	23,403	0.482	16,605	0.342	7,366	0.152	9,239	0.190	303	0.006	40,311	0.830
石 川 県	5,176,302	30,910	0.597	30,312	0.586	554	0.011	44	0.001	34,525	0.670	17,177	0.333	9,551	0.185	7,626	0.148	472	0.009	52,174	1.013
福 井 県	3,493,452	29,772	0.852	29,451	0.843	256	0.007	65	0.002	21,518	0.620	11,194	0.322	6,688	0.193	4,506	0.130	550	0.016	33,262	0.958
山 梨 県	4,495,104	28,101	0.625	27,180	0.605	857	0.019	64	0.001	17,771	0.399	10,046	0.226	4,437	0.100	5,609	0.126	214	0.005	28,031	0.630
長 野 県	8,790,424	53,629	0.610	52,443	0.597	1,069	0.012	117	0.001	40,025	0.457	30,478	0.348	11,000	0.126	19,478	0.222	379	0.004	70,882	0.809
岐 阜 県	9,682,581	53,181	0.549	52,123	0.538	992	0.010	66	0.001	40,512	0.422	29,983	0.312	13,311	0.139	16,672	0.174	566	0.006	71,061	0.740
静 岡 県	16,619,473	164,090	0.987	161,589	0.972	2,066	0.012	435	0.003	72,175	0.435	52,117	0.314	28,672	0.173	23,445	0.141	1,121	0.007	125,413	0.756
愛 知 県	37,303,069	252,810	0.678	246,672	0.661	5,705	0.015	433	0.001	173,324	0.469	112,652	0.305	54,230	0.147	58,422	0.158	2,440	0.007	288,416	0.780
三 重 県	8,683,389	61,438	0.708	60,124	0.692	1,199	0.014	115	0.001	38,328	0.444	26,972	0.312	12,513	0.145	14,459	0.167	2,048	0.024	67,348	0.780
滋 賀 県	6,462,423	41,137	0.637	40,172	0.622	867	0.013	98	0.002	23,945	0.372	12,594	0.196	5,675	0.088	6,919	0.107	181	0.003	36,720	0.570
京 都 府	11,902,638	101,416	0.852	98,549	0.828	2,543	0.021	324	0.003	57,764	0.487	43,707	0.369	23,265	0.196	20,442	0.172	1,313	0.011	102,784	0.867
大 阪 府	49,809,710	895,788	1.798	886,416	1.780	7,391	0.015	1,981	0.004	279,735	0.566	203,031	0.411	131,043	0.265	71,988	0.146	12,142	0.025	494,908	1.002
兵 庫 県	26,446,602	359,136	1.358	354,253	1.340	4,155	0.016	728	0.003	149,489	0.569	98,395	0.375	39,640	0.151	58,755	0.224	3,135	0.012	251,019	0.956
奈 良 県	6,318,307	69,430	1.099	67,856	1.074	1,279	0.020	295	0.005	33,972	0.541	15,888	0.253	7,523	0.120	8,365	0.133	404	0.006	50,264	0.800
和 歌 山 県	5,118,616	44,966	0.878	44,391	0.867	444	0.009	131	0.003	23,776	0.467	12,643	0.248	8,067	0.158	4,576	0.090	1,034	0.020	37,453	0.736
鳥 取 県	3,283,609	32,111	0.978	31,459	0.958	592	0.018	60	0.002	17,126	0.543	10,810	0.343	3,127	0.099	7,683	0.243	298	0.009	28,234	0.895
島 根 県	3,162,307	23,528	0.744	23,098	0.730	405	0.013	25	0.001	10,476	0.334	9,725	0.310	4,850	0.155	4,875	0.155	286	0.009	20,487	0.653
岡 山 県	11,496,264	126,176	1.098	124,312	1.081	1,544	0.013	320	0.003	50,745	0.451	38,103	0.339	14,654	0.130	23,449	0.208	524	0.005	89,372	0.795
広 島 県	16,172,865	175,303	1.084	171,345	1.059	3,613	0.022	345	0.002	62,104	0.385	41,877	0.260	12,353	0.077	29,524	0.183	1,548	0.010	105,529	0.655
山 口 県	6,513,316	33,051	0.507	32,115	0.493	868	0.013	68	0.001	27,961	0.430	14,598	0.224	3,962	0.061	10,636	0.163	305	0.005	42,864	0.659
徳 島 県	4,516,387	47,184	1.045	46,466	1.029	668	0.015	50	0.001	12,395	0.278	7,182	0.161	2,579	0.058	4,603	0.103	115	0.003	19,692	0.441
香 川 県	5,451,727	42,935	0.788	41,959	0.770	889	0.016	87	0.002	16,908	0.314	13,354	0.248	6,477	0.120	6,877	0.128	211	0.004	30,473	0.565
愛 媛 県	6,346,227	48,524	0.765	47,786	0.753	622	0.010	116	0.002	33,237	0.528	24,925	0.396	8,513	0.135	16,412	0.261	343	0.005	58,505	0.929
高 知 県	3,169,689	27,538	0.869	27,020	0.852	473	0.015	45	0.001	19,597	0.622	16,688	0.530	8,489	0.269	8,199	0.260	764	0.024	37,049	1.176
福 岡 県	25,212,679	357,034	1.416	349,751	1.387	6,015	0.024	1,268	0.005	207,608	0.827	128,138	0.510	72,849	0.290	55,289	0.220	3,917	0.016	339,663	1.353
佐 賀 県	3,829,416	26,044	0.680	25,230	0.659	767	0.020	47	0.001	10,931	0.286	12,222	0.320	5,136	0.135	7,086	0.186	218	0.006	23,371	0.612
長 崎 県	6,864,962	71,449	1.041	69,321	1.010	2,000	0.029	128	0.002	27,960	0.413	14,651	0.217	4,716	0.070	9,935	0.147	239	0.004	42,850	0.634
熊 本 県	8,383,056	74,856	0.893	73,438	0.876	1,285	0.015	133	0.002	25,111	0.303	27,433	0.331	10,975	0.133	16,458	0.199	304	0.004	52,848	0.638
大 分 県	5,263,407	57,735	1.097	55,996	1.064	1,648	0.031	91	0.002	18,304	0.348	14,477	0.275	4,691	0.089	9,786	0.186	449	0.009	33,230	0.632
宮 崎 県	4,729,427	40,118	0.848	39,044	0.826	990	0.021	84	0.002	16,718	0.355	9,767	0.207	4,946	0.105	4,821	0.102	435	0.009	26,920	0.571
鹿 児 島 県	7,352,649	76,733	1.044	75,514																	

( 医 科 ・ 歯 科 計 )

平成 23 年 4 月 審査分 ～ 平成 24 年 3 月 審査分

の 申 出 に よ る 調 整																				支 部
医 療 機 関						調 剤 審 査						資 格 返 戻 等								
原 審 ど お り		査 定		計		原 審 ど お り		査 定		審 査 返 戻		計		資 格 返 戻		事 務 返 戻		そ の 他		
(件)	(%)	(件)	(%)	(件)	(%)	(件)	(%)	(件)	(%)	(件)	(%)	(件)	(%)	(件)	(%)	(件)	(%)	(件)	(%)	
173,234	0.028	94,757	0.015	267,991	0.043	743,224	0.120	700,011	0.113	8,851	0.001	1,452,086	0.235	2,335,246	0.375	391,300	0.063	478,407	0.077	全 国 計
9,937	0.041	4,860	0.020	14,797	0.062	54,276	0.226	43,287	0.181	937	0.004	98,500	0.411	78,771	0.326	9,074	0.038	22,601	0.094	北 海 道
940	0.016	375	0.006	1,315	0.023	5,380	0.093	5,572	0.096	54	0.001	11,006	0.190	18,772	0.320	8,204	0.140	5,203	0.089	青 森 県
738	0.014	419	0.008	1,157	0.022	4,303	0.081	4,865	0.091	3	0.000	9,171	0.172	23,587	0.440	3,165	0.059	4,295	0.080	岩 手 県
1,275	0.012	594	0.006	1,869	0.018	7,561	0.074	5,495	0.054	4	0.000	13,060	0.128	51,379	0.491	10,149	0.097	8,823	0.084	宮 城 県
488	0.009	1,103	0.021	1,591	0.031	5,543	0.106	6,052	0.116	—	—	11,595	0.223	16,728	0.318	3,534	0.067	3,040	0.058	秋 田 県
1,069	0.020	462	0.009	1,531	0.029	2,304	0.044	2,561	0.049	—	—	4,865	0.093	23,745	0.449	4,342	0.082	2,729	0.052	山 形 県
2,047	0.024	1,417	0.017	3,464	0.041	8,564	0.100	9,782	0.114	—	—	18,346	0.215	35,621	0.420	6,152	0.073	6,142	0.072	福 島 県
1,016	0.007	735	0.005	1,751	0.013	12,317	0.090	19,030	0.140	64	0.000	31,411	0.231	53,657	0.388	8,059	0.058	7,034	0.051	茨 城 県
1,616	0.016	1,034	0.010	2,650	0.026	7,312	0.073	7,112	0.071	—	—	14,424	0.143	35,784	0.353	6,689	0.066	4,878	0.048	栃 木 県
1,931	0.021	353	0.004	2,284	0.025	7,176	0.080	7,551	0.084	35	0.000	14,762	0.164	34,590	0.383	6,292	0.070	8,796	0.097	群 馬 県
4,162	0.013	1,790	0.006	5,952	0.018	35,990	0.111	33,221	0.103	963	0.003	70,174	0.217	117,093	0.357	18,853	0.058	21,197	0.065	埼 玉 県
4,093	0.016	2,224	0.009	6,317	0.025	43,276	0.170	25,898	0.102	16	0.000	69,190	0.271	105,968	0.413	19,674	0.077	11,444	0.045	千 葉 県
16,314	0.020	9,267	0.011	25,581	0.032	137,399	0.170	89,100	0.110	31	0.000	226,530	0.280	271,291	0.333	40,517	0.050	49,643	0.061	東 京 都
16,163	0.040	5,283	0.013	21,446	0.053	58,780	0.145	62,913	0.156	2,741	0.007	124,434	0.308	155,649	0.384	22,012	0.054	24,037	0.059	神 奈 川 県
1,854	0.017	1,082	0.010	2,936	0.027	9,275	0.084	11,150	0.101	10	0.000	20,435	0.186	31,090	0.262	6,116	0.051	11,482	0.097	新 潟 県
1,316	0.027	1,028	0.021	2,344	0.048	3,297	0.068	2,842	0.059	—	—	6,139	0.126	18,356	0.378	3,211	0.066	5,004	0.103	富 山 県
1,630	0.032	493	0.010	2,123	0.041	2,842	0.055	2,202	0.043	10	0.000	5,054	0.098	15,312	0.296	6,325	0.122	4,274	0.083	石 川 県
850	0.024	885	0.025	1,735	0.050	1,575	0.045	1,155	0.033	—	—	2,730	0.079	11,630	0.333	3,583	0.103	3,083	0.088	福 井 県
373	0.008	388	0.009	761	0.017	4,878	0.110	3,407	0.077	1	0.000	8,286	0.186	13,237	0.294	2,492	0.055	3,743	0.083	山 梨 県
518	0.006	163	0.002	681	0.008	8,241	0.094	9,538	0.109	26	0.000	17,805	0.203	31,252	0.356	5,778	0.066	9,315	0.106	長 野 県
989	0.010	1,096	0.011	2,085	0.022	7,728	0.080	6,604	0.069	125	0.001	14,457	0.151	29,662	0.306	3,414	0.035	4,925	0.051	岐 阜 県
1,831	0.011	1,812	0.011	3,643	0.022	16,036	0.097	15,200	0.092	207	0.001	31,443	0.190	55,674	0.335	8,240	0.050	10,279	0.062	静 岡 県
13,472	0.036	8,649	0.023	22,121	0.060	34,034	0.092	29,562	0.080	295	0.001	63,891	0.173	112,079	0.300	19,309	0.052	18,785	0.050	愛 知 県
1,424	0.016	896	0.010	2,320	0.027	10,769	0.125	9,689	0.112	1	0.000	20,459	0.237	36,429	0.420	4,429	0.051	4,716	0.054	三 重 県
1,241	0.019	651	0.010	1,892	0.029	6,525	0.101	4,573	0.071	7	0.000	11,105	0.172	19,884	0.308	4,034	0.062	5,402	0.084	滋 賀 県
1,594	0.013	1,990	0.017	3,584	0.030	11,147	0.094	14,960	0.126	219	0.002	26,326	0.222	45,131	0.379	10,246	0.086	12,888	0.108	京 都 府
31,311	0.063	16,885	0.034	48,196	0.098	55,074	0.112	65,587	0.133	329	0.001	120,990	0.245	275,393	0.553	40,160	0.081	56,299	0.113	大 阪 府
8,775	0.033	5,174	0.020	13,949	0.053	36,398	0.139	29,732	0.113	2,341	0.009	68,471	0.261	101,831	0.385	20,090	0.076	24,818	0.094	兵 庫 県
1,450	0.023	890	0.014	2,340	0.037	5,233	0.083	5,197	0.083	—	—	10,430	0.166	27,830	0.440	5,047	0.080	7,153	0.113	奈 良 県
922	0.018	906	0.018	1,828	0.036	4,972	0.098	3,931	0.077	221	0.004	9,124	0.179	19,753	0.386	2,918	0.057	5,464	0.107	和 歌 山 県
466	0.015	554	0.018	1,020	0.032	3,504	0.111	4,097	0.130	—	—	7,601	0.241	10,925	0.333	2,152	0.066	3,483	0.106	鳥 取 県
776	0.025	503	0.016	1,279	0.041	2,019	0.064	1,702	0.054	—	—	3,721	0.119	11,364	0.359	4,177	0.132	4,213	0.133	島 根 県
2,555	0.023	2,653	0.024	5,208	0.046	6,792	0.060	8,590	0.076	5	0.000	15,387	0.137	40,350	0.351	5,568	0.048	8,066	0.070	岡 山 県
6,469	0.040	840	0.005	7,309	0.045	14,668	0.091	12,200	0.076	—	—	26,868	0.167	62,554	0.387	9,337	0.058	11,283	0.070	広 島 県
851	0.013	363	0.006	1,214	0.019	6,503	0.100	4,100	0.063	1	0.000	10,604	0.163	21,181	0.325	2,678	0.041	5,470	0.084	山 口 県
1,473	0.033	349	0.008	1,822	0.041	2,251	0.050	4,590	0.103	1	0.000	6,842	0.153	17,115	0.379	3,159	0.070	4,437	0.098	徳 島 県
1,253	0.023	538	0.010	1,791	0.033	5,642	0.105	6,513	0.121	—	—	12,155	0.225	20,913	0.384	3,580	0.066	5,357	0.098	香 川 県
2,235	0.036	1,042	0.017	3,277	0.052	3,828	0.061	5,028	0.080	—	—	8,856	0.141	15,959	0.251	4,578	0.072	4,663	0.073	愛 媛 県
2,126	0.067	963	0.031	3,089	0.098	2,980	0.095	4,864	0.154	26	0.001	7,870	0.250	10,212	0.322	2,335	0.074	3,286	0.104	高 知 県
14,139	0.056	6,633	0.026	20,772	0.083	51,856	0.207	55,811	0.222	62	0.000	107,729	0.429	84,401	0.335	14,357	0.057	23,755	0.094	福 岡 県
746	0.020	401	0.011	1,147	0.030	2,875	0.075	9,768	0.256	1	0.000	12,644	0.331	18,723	0.489	2,706	0.071	2,695	0.070	佐 賀 県
1,655	0.024	1,679	0.025	3,334	0.049	6,730	0.100	9,939	0.147	1	0.000	16,670	0.246	26,913	0.392	2,625	0.038	5,743	0.084	長 崎 県
2,351	0.028	1,812	0.022	4,163	0.050	5,821	0.070	9,354	0.113	—	—	15,175	0.183	32,577	0.389	6,347	0.076	8,372	0.100	熊 本 県
881	0.017	554	0.011	1,435	0.027	5,676	0.108	6,509	0.124	3	0.000	12,188	0.232	22,215	0.422	5,165	0.098	4,509	0.086	大 分 県
922	0.020	565	0.012	1,487	0.032	3,968	0.084	5,772	0.122	111	0.002	9,851	0.209	19,842	0.420	2,826	0.060	5,716	0.121	宮 崎 県
2,260	0.031	1,702	0.023	3,962	0.054	3,880	0.053	6,389	0.088	—	—	10,269	0.141	29,481	0.401	3,849	0.052	5,751	0.078	鹿 児 島 県
737	0.013	702	0.013	1,439	0.026	6,026	0.110	7,017	0.128	—	—	13,043	0.237	23,343	0.421	3,753	0.068	4,116	0.074	沖 縄 県

第 21 表 ( 続 ) 支 部 別 審 査

( 件 数 )

支 部	原 審 査										保 險 者 等										
	請 求	査 定										再 審 査									
		査 定					保 險 者					再 審 査					計				
		単月点検分	突合点検分	縦覧点検分	原審どおり	査 定	査 定	査 定	査 定	査 定	査 定	査 定	査 定	査 定	査 定	査 定	査 定	査 定	査 定	査 定	査 定
(件)	(件)	(%)	(件)	(%)	(件)	(%)	(件)	(%)	(件)	(%)	(件)	(%)	(件)	(%)	(件)	(%)	(件)	(%)	(件)	(%)	
全 国 計	509,450,022	5,724,490	1.124	5,607,836	1.101	104,338	0.020	12,316	0.002	2,642,083	0.523	1,568,141	0.310	862,506	0.171	705,635	0.140	49,068	0.010	4,259,292	0.843
北 海 道	20,056,753	242,387	1.209	236,895	1.181	4,752	0.024	740	0.004	172,127	0.864	110,968	0.557	62,297	0.313	48,671	0.244	7,223	0.036	290,318	1.458
青 森 県	5,014,589	30,839	0.615	29,729	0.593	908	0.018	202	0.004	15,096	0.305	11,951	0.242	5,898	0.119	6,053	0.122	120	0.002	27,167	0.549
岩 手 県	4,426,062	27,777	0.628	27,777	0.628	—	—	—	—	24,582	0.558	17,744	0.403	9,425	0.214	8,319	0.189	329	0.007	42,655	0.968
宮 城 県	8,550,232	54,216	0.634	54,216	0.634	—	—	—	—	37,078	0.442	23,578	0.281	11,370	0.135	12,208	0.145	139	0.002	60,795	0.724
秋 田 県	4,425,974	22,917	0.518	21,486	0.485	1,376	0.031	55	0.001	19,498	0.445	12,657	0.289	4,067	0.093	8,590	0.196	201	0.005	32,356	0.738
山 形 県	4,313,631	21,131	0.490	20,639	0.478	438	0.010	54	0.001	10,274	0.239	10,047	0.234	5,567	0.130	4,480	0.104	125	0.003	20,446	0.476
福 島 県	7,040,676	56,286	0.799	56,286	0.799	—	—	—	—	24,314	0.342	17,763	0.250	10,869	0.153	6,894	0.097	138	0.002	42,215	0.594
茨 城 県	11,247,643	95,755	0.851	91,456	0.813	4,166	0.037	133	0.001	46,475	0.420	29,612	0.267	15,926	0.144	13,686	0.124	1,577	0.014	77,664	0.701
栃 木 県	8,369,103	81,053	0.968	79,232	0.947	1,680	0.020	141	0.002	29,071	0.348	16,616	0.199	10,548	0.126	6,068	0.073	440	0.005	46,127	0.553
群 馬 県	7,439,552	57,024	0.766	56,120	0.754	758	0.010	146	0.002	29,863	0.402	19,996	0.269	10,782	0.145	9,214	0.124	701	0.009	50,560	0.680
埼 玉 県	26,443,405	207,836	0.786	203,175	0.768	4,249	0.016	412	0.002	110,562	0.424	53,725	0.206	27,514	0.105	26,211	0.100	1,998	0.008	166,285	0.637
千 葉 県	20,537,689	202,157	0.984	198,261	0.965	3,418	0.017	478	0.002	99,747	0.488	59,240	0.290	34,560	0.169	24,680	0.121	1,128	0.006	160,115	0.784
東 京 都	66,487,469	853,898	1.284	834,706	1.255	17,484	0.026	1,708	0.003	366,306	0.556	167,234	0.254	90,067	0.137	77,167	0.117	2,376	0.004	535,916	0.813
神 奈 川 県	32,925,154	436,900	1.327	426,732	1.296	9,296	0.028	872	0.003	163,881	0.498	66,448	0.202	29,252	0.089	37,196	0.113	2,006	0.006	232,335	0.707
新 潟 県	9,785,168	56,601	0.578	54,690	0.559	1,759	0.018	152	0.002	33,334	0.369	20,862	0.231	9,331	0.103	11,531	0.128	333	0.004	54,529	0.604
富 山 県	3,987,634	23,938	0.600	23,553	0.591	363	0.009	22	0.001	22,030	0.551	15,217	0.381	7,153	0.179	8,064	0.202	286	0.007	37,533	0.939
石 川 県	4,312,846	27,821	0.645	27,229	0.631	554	0.013	38	0.001	32,321	0.752	15,650	0.364	9,215	0.214	6,435	0.150	349	0.008	48,320	1.125
福 井 県	2,940,655	27,162	0.924	26,851	0.913	256	0.009	55	0.002	19,083	0.652	10,529	0.360	6,510	0.223	4,019	0.137	547	0.019	30,159	1.031
山 梨 県	3,716,423	24,599	0.662	23,691	0.637	857	0.023	51	0.001	16,285	0.443	7,755	0.211	3,943	0.107	3,812	0.104	212	0.006	24,252	0.659
長 野 県	7,226,589	47,689	0.660	46,524	0.644	1,068	0.015	97	0.001	31,717	0.440	21,052	0.292	10,232	0.142	10,820	0.150	343	0.005	53,112	0.737
岐 阜 県	7,722,097	47,102	0.610	46,071	0.597	983	0.013	48	0.001	37,251	0.486	25,310	0.330	12,502	0.163	12,808	0.167	523	0.007	63,084	0.823
静 岡 県	13,626,161	150,535	1.105	148,107	1.087	2,047	0.015	381	0.003	67,752	0.498	43,467	0.320	26,380	0.194	17,087	0.126	907	0.007	112,126	0.824
愛 知 県	29,818,427	221,716	0.744	215,673	0.723	5,677	0.019	366	0.001	156,846	0.531	92,271	0.312	51,867	0.176	40,404	0.137	1,851	0.006	250,968	0.849
三 重 県	7,057,697	55,312	0.784	54,083	0.766	1,124	0.016	105	0.001	33,413	0.476	21,867	0.311	11,402	0.162	10,465	0.149	1,191	0.017	56,471	0.804
滋 賀 県	5,200,540	33,505	0.644	32,593	0.627	858	0.016	54	0.001	22,089	0.425	10,900	0.210	5,407	0.104	5,493	0.106	181	0.003	33,170	0.639
京 都 府	9,738,659	95,739	0.983	92,899	0.954	2,542	0.026	298	0.003	53,339	0.550	39,889	0.411	22,271	0.230	17,618	0.182	1,305	0.013	94,533	0.974
大 阪 府	40,506,279	874,410	2.159	865,119	2.136	7,391	0.018	1,900	0.005	248,910	0.619	182,437	0.454	127,336	0.317	55,101	0.137	7,453	0.019	438,800	1.092
兵 庫 県	21,525,255	334,723	1.555	329,962	1.533	4,103	0.019	658	0.003	126,122	0.590	67,154	0.314	35,679	0.167	31,475	0.147	1,675	0.008	194,951	0.911
奈 良 県	5,135,014	62,087	1.209	60,602	1.180	1,251	0.024	234	0.005	32,264	0.631	13,991	0.274	6,943	0.136	7,048	0.138	47	0.001	46,302	0.906
和 歌 山 県	4,301,630	40,297	0.937	39,738	0.924	436	0.010	123	0.003	21,027	0.491	10,971	0.256	7,466	0.174	3,505	0.082	922	0.022	32,920	0.769
鳥 取 県	2,710,165	28,947	1.068	28,298	1.044	591	0.022	58	0.002	15,408	0.589	10,026	0.383	3,036	0.116	6,990	0.267	273	0.010	25,707	0.982
島 根 県	2,654,906	20,955	0.789	20,529	0.773	405	0.015	21	0.001	9,583	0.363	9,027	0.342	4,629	0.175	4,398	0.167	195	0.007	18,805	0.712
岡 山 県	9,392,527	118,954	1.266	117,109	1.247	1,544	0.016	301	0.003	43,105	0.469	31,146	0.339	14,006	0.152	17,140	0.186	427	0.005	74,678	0.812
広 島 県	13,464,705	160,347	1.191	156,421	1.162	3,613	0.027	313	0.002	55,411	0.413	29,553	0.220	11,240	0.084	18,313	0.136	1,510	0.011	86,474	0.644
山 口 県	5,390,949	29,209	0.542	28,282	0.525	868	0.016	59	0.001	24,425	0.453	10,670	0.198	3,448	0.064	7,222	0.134	294	0.005	35,389	0.656
徳 島 県	3,717,107	41,854	1.126	41,152	1.107	663	0.018	39	0.001	11,240	0.306	6,383	0.174	2,451	0.067	3,932	0.107	115	0.003	17,738	0.484
香 川 県	4,550,882	39,534	0.869	38,573	0.848	889	0.020	72	0.002	14,302	0.318	11,613	0.258	6,194	0.138	5,419	0.120	167	0.004	26,082	0.580
愛 媛 県	5,235,175	44,536	0.851	43,813	0.837	617	0.012	106	0.002	28,368	0.546	17,750	0.342	8,047	0.155	9,703	0.187	249	0.005	46,367	0.893
高 知 県	2,643,286	26,160	0.990	25,648	0.970	471	0.018	41	0.002	17,307	0.658	15,061	0.573	8,271	0.315	6,790	0.258	690	0.026	33,058	1.258
福 岡 県	20,728,257	346,852	1.673	339,614	1.638	6,010	0.029	1,228	0.006	186,957	0.904	117,219	0.567	71,264	0.345	45,955	0.222	3,858	0.019	308,034	1.490
佐 賀 県	3,151,893	22,746	0.722	21,937	0.696	766	0.024	43	0.001	8,415	0.267	9,156	0.291	4,859	0.154	4,297	0.137	193	0.006	17,764	0.565
長 崎 県	5,652,500	63,879	1.130	61,863	1.094	1,903	0.034	113	0.002	25,009	0.449	11,921	0.214	4,470	0.080	7,451	0.134	217	0.004	37,147	0.667
熊 本 県	7,067,771	65,694	0.929	64,311	0.910	1,282	0.018	101	0.001	22,971	0.329	18,799	0.269	10,368	0.148	8,431	0.121	256	0.004	42,026	0.602
大 分 県	4,478,560	51,985	1.161	50,283	1.123	1,624	0.036	78	0.002	17,214	0.385	12,602	0.282	3,903	0.087	8,699	0.194	448	0.010	30,264	0.676
宮 崎 県	3,992,294	33,302	0.834	32,262	0.808	983	0.025	57	0.001	15,334	0.385	8,970	0.225	4,662	0.117	4,308	0.108	408	0.010	24,712	0.620
鹿 児 島 県	6,114,732	71,147	1.164	69,973	1.144	1,081	0.018	93	0.002	25,507	0.420	18,893	0.311	11,452	0.189	7,441	0.123	658	0.011	45,058	0.742
沖 縄 県	4,625,307	44,977	0.972	43,673	0.944	1,234	0.027	70	0.002	18,870	0.412	12,451	0.272	8,427	0.184	4,024	0.088	2,484	0.054	33,805	0.737

注 1 網掛け部分は件数率であり、原審査請求件数に対する各処理区分項目件数の割合 ( 率 ) である。ただし、再審査の件数率は、5~7 か月前の原審査請求件数に対する率である。  
 2 「原審査」欄の突合点検分及び縦覧点検分は、平成 24 年 3 月審査分の数値である。



# 状 況 ( 医 科 計 )

平成 23 年 4 月審査分～平成 24 年 3 月審査分

の 申 出 に よ る 調 整																				支 部
医 療 機 関						調 剤 審 査						資 格 返 戻 等								
原 審 ど お り		査 定		計		原 審 ど お り		査 定		審 査 返 戻		計		資 格 返 戻		事 務 返 戻		そ の 他		
(件)	(%)	(件)	(%)	(件)	(%)	(件)	(%)	(件)	(%)	(件)	(%)	(件)	(%)	(件)	(%)	(件)	(%)	(件)	(%)	
170,813	0.034	93,177	0.018	263,990	0.052	743,048	0.147	699,763	0.138	8,842	0.002	1,451,653	0.287	1,717,960	0.337	297,563	0.058	394,117	0.077	全 国 計
9,903	0.050	4,813	0.024	14,716	0.074	54,272	0.273	43,277	0.217	931	0.005	98,480	0.495	58,019	0.289	6,761	0.034	17,605	0.088	北 海 道
906	0.018	366	0.007	1,272	0.026	5,378	0.109	5,555	0.112	54	0.001	10,987	0.222	15,066	0.300	4,870	0.097	4,783	0.095	青 森 県
732	0.017	416	0.009	1,148	0.026	4,303	0.098	4,865	0.110	3	0.000	9,171	0.208	18,897	0.427	2,653	0.060	4,068	0.092	岩 手 県
1,232	0.015	584	0.007	1,816	0.022	7,547	0.090	5,495	0.065	4	0.000	13,046	0.155	39,527	0.462	6,761	0.079	7,593	0.089	宮 城 県
473	0.011	639	0.015	1,112	0.025	5,543	0.126	6,052	0.138	—	—	11,595	0.265	12,855	0.290	2,443	0.055	2,644	0.060	秋 田 県
1,039	0.024	446	0.010	1,485	0.035	2,304	0.054	2,561	0.060	—	—	4,865	0.113	18,011	0.418	3,680	0.085	2,362	0.055	山 形 県
2,027	0.029	1,411	0.020	3,438	0.048	8,564	0.120	9,781	0.138	—	—	18,345	0.258	27,218	0.387	4,546	0.065	5,649	0.080	福 島 県
1,005	0.009	724	0.007	1,729	0.016	12,317	0.111	19,027	0.172	64	0.001	31,408	0.284	41,195	0.366	6,066	0.054	5,962	0.053	茨 城 県
1,605	0.019	1,032	0.012	2,637	0.032	7,308	0.088	7,111	0.085	—	—	14,419	0.173	27,521	0.329	5,518	0.066	4,041	0.048	栃 木 県
1,910	0.026	328	0.004	2,238	0.030	7,175	0.097	7,534	0.101	35	0.000	14,744	0.198	27,076	0.364	5,062	0.068	6,173	0.083	群 馬 県
4,077	0.016	1,747	0.007	5,824	0.022	35,989	0.138	33,220	0.127	963	0.004	70,172	0.269	83,372	0.315	13,091	0.050	17,536	0.066	埼 玉 県
4,028	0.020	2,206	0.011	6,234	0.031	43,275	0.212	25,897	0.127	16	0.000	69,188	0.339	74,952	0.365	13,398	0.065	9,451	0.046	千 葉 県
16,029	0.024	9,159	0.014	25,188	0.038	137,366	0.208	89,017	0.135	31	0.000	226,414	0.343	190,624	0.287	30,060	0.045	39,869	0.060	東 京 都
15,907	0.048	5,216	0.016	21,123	0.064	58,772	0.179	62,904	0.191	2,741	0.008	124,417	0.378	111,302	0.338	16,511	0.050	19,131	0.058	神 奈 川 県
1,836	0.020	1,081	0.012	2,917	0.032	9,266	0.103	11,150	0.123	9	0.000	20,425	0.226	22,326	0.228	5,082	0.052	9,820	0.100	新 潟 県
1,296	0.032	1,018	0.025	2,314	0.058	3,296	0.082	2,841	0.071	—	—	6,137	0.154	14,169	0.355	2,796	0.070	4,160	0.104	富 山 県
1,603	0.037	487	0.011	2,090	0.049	2,842	0.066	2,197	0.051	10	0.000	5,049	0.118	11,730	0.272	5,767	0.134	3,786	0.088	石 川 県
842	0.029	883	0.030	1,725	0.059	1,575	0.054	1,155	0.039	—	—	2,730	0.093	9,026	0.307	3,228	0.110	2,806	0.095	福 井 県
366	0.010	386	0.010	752	0.020	4,877	0.133	3,407	0.093	1	0.000	8,285	0.225	10,200	0.274	2,066	0.056	3,229	0.087	山 梨 県
500	0.007	146	0.002	646	0.009	8,241	0.114	9,536	0.132	26	0.000	17,803	0.247	24,032	0.333	4,806	0.067	7,391	0.102	長 野 県
963	0.013	1,078	0.014	2,041	0.027	7,725	0.101	6,603	0.086	125	0.002	14,453	0.189	21,351	0.276	2,873	0.037	4,114	0.053	岐 阜 県
1,763	0.013	1,792	0.013	3,555	0.026	16,032	0.118	15,197	0.112	207	0.002	31,436	0.231	42,321	0.311	5,730	0.042	8,503	0.062	静 岡 県
13,364	0.045	8,617	0.029	21,981	0.074	34,019	0.115	29,552	0.100	295	0.001	63,866	0.216	79,324	0.266	14,547	0.049	16,280	0.055	愛 知 県
1,388	0.020	831	0.012	2,219	0.032	10,768	0.153	9,687	0.138	1	0.000	20,456	0.291	28,703	0.407	3,595	0.051	3,802	0.054	三 重 県
1,179	0.023	628	0.012	1,807	0.035	6,521	0.126	4,569	0.088	7	0.000	11,097	0.214	15,368	0.296	3,040	0.058	3,796	0.073	滋 賀 県
1,559	0.016	1,974	0.020	3,533	0.036	11,136	0.115	14,958	0.154	218	0.002	26,312	0.271	34,549	0.355	8,084	0.083	10,822	0.111	京 都 府
31,182	0.078	16,849	0.042	48,031	0.119	55,061	0.137	65,587	0.163	328	0.001	120,976	0.301	194,223	0.479	31,547	0.078	42,892	0.106	大 阪 府
8,594	0.040	5,139	0.024	13,733	0.064	36,395	0.170	29,729	0.139	2,341	0.011	68,465	0.320	74,878	0.348	15,682	0.073	22,153	0.103	兵 庫 県
1,418	0.028	863	0.017	2,281	0.045	5,228	0.102	5,197	0.102	—	—	10,425	0.204	20,705	0.403	3,791	0.074	4,734	0.092	奈 良 県
918	0.021	899	0.021	1,817	0.042	4,970	0.116	3,898	0.091	221	0.005	9,089	0.212	15,444	0.359	2,084	0.048	4,874	0.113	和 歌 山 県
456	0.017	530	0.020	986	0.038	3,503	0.134	4,095	0.157	—	—	7,598	0.290	8,185	0.302	1,665	0.061	3,094	0.114	鳥 取 県
755	0.029	475	0.018	1,230	0.047	2,019	0.076	1,702	0.064	—	—	3,721	0.141	9,018	0.340	3,527	0.133	3,732	0.141	島 根 県
2,545	0.028	2,622	0.029	5,167	0.056	6,789	0.074	8,590	0.093	5	0.000	15,384	0.167	30,320	0.323	4,673	0.050	6,569	0.070	岡 山 県
6,429	0.048	803	0.006	7,232	0.054	14,666	0.109	12,199	0.091	—	—	26,865	0.200	48,423	0.360	6,255	0.046	9,610	0.071	広 島 県
819	0.015	347	0.006	1,166	0.022	6,500	0.120	4,100	0.076	1	0.000	10,601	0.196	16,196	0.300	2,183	0.040	4,499	0.083	山 口 県
1,447	0.039	346	0.009	1,793	0.049	2,250	0.061	4,576	0.125	1	0.000	6,827	0.186	12,853	0.346	2,673	0.072	3,479	0.094	徳 島 県
1,229	0.027	535	0.012	1,764	0.039	5,637	0.125	6,509	0.145	—	—	12,146	0.270	16,266	0.357	2,870	0.063	4,702	0.103	香 川 県
2,138	0.041	1,005	0.019	3,143	0.061	3,823	0.074	5,028	0.097	—	—	8,851	0.170	12,199	0.233	1,876	0.036	3,948	0.075	愛 媛 県
2,094	0.080	958	0.036	3,052	0.116	2,980	0.113	4,862	0.185	26	0.001	7,868	0.299	8,197	0.310	1,749	0.066	3,000	0.113	高 知 県
14,068	0.068	6,580	0.032	20,648	0.100	51,846	0.251	55,805	0.270	62	0.000	107,713	0.521	61,718	0.298	11,559	0.056	20,090	0.097	福 岡 県
723	0.023	392	0.012	1,115	0.035	2,874	0.091	9,766	0.310	1	0.000	12,641	0.402	14,112	0.448	1,855	0.059	2,407	0.076	佐 賀 県
1,614	0.029	1,670	0.030	3,284	0.059	6,730	0.121	9,937	0.178	1	0.000	16,668	0.299	20,028	0.354	2,170	0.038	4,879	0.086	長 崎 県
2,200	0.032	1,753	0.025	3,953	0.057	5,821	0.083	9,351	0.134	—	—	15,172	0.217	25,485	0.361	5,438	0.077	6,526	0.092	熊 本 県
858	0.019	547	0.012	1,405	0.031	5,676	0.127	6,508	0.145	3	0.000	12,187	0.272	17,644	0.394	4,823	0.108	3,770	0.084	大 分 県
906	0.023	547	0.014	1,453	0.036	3,967	0.100	5,772	0.145	111	0.003	9,850	0.247	15,364	0.385	2,321	0.058	5,391	0.135	宮 崎 県
2,216	0.037	1,672	0.028	3,888	0.064	3,880	0.064	6,387	0.105	—	—	10,267	0.169	22,230	0.364	2,870	0.047	4,879	0.080	鹿 児 島 県
672	0.015	637	0.014	1,309	0.029	6,022	0.131	7,017	0.153	—	—	13,039	0.284	15,738	0.340	2,918	0.063	3,513	0.076	沖 縄 県

第 21 表 ( 続 ) 支 部 別 審 査

( 件 数 )

支 部	原 審 査										保 険 者 等										
	請 求	査 定										再 審 査									
		査 定					保 険 者					再 審 査					計				
		単月点検分	突合点検分	縦覧点検分	原審どおり	査 定	査 定	査 定	査 定	査 定	査 定	査 定	査 定	査 定	査 定	査 定	査 定	査 定	査 定	査 定	査 定
全 国 計	(件) 113,245,840	(件) 440,758	(%) 0.389	(件) 438,384	(%) 0.387	(件) 1,058	(%) 0.001	(件) 1,316	(%) 0.001	(件) 300,128	(%) 0.268	(件) 328,538	(%) 0.294	(件) 50,963	(%) 0.046	(件) 277,575	(%) 0.248	(件) 12,684	(%) 0.011	(件) 641,350	(%) 0.573
北 海 道	4,087,037	17,461	0.427	17,232	0.422	160	0.004	69	0.002	6,636	0.164	18,015	0.444	2,307	0.057	15,708	0.387	667	0.016	25,318	0.624
青 森 県	859,951	4,659	0.542	4,645	0.540	2	0.000	12	0.001	2,265	0.267	5,051	0.595	607	0.072	4,444	0.524	80	0.009	7,396	0.872
岩 手 県	934,853	2,809	0.300	2,809	0.300	—	—	—	—	2,979	0.322	1,324	0.143	368	0.040	956	0.103	39	0.004	4,342	0.470
宮 城 県	1,909,997	8,297	0.434	8,297	0.434	—	—	—	—	4,082	0.224	5,953	0.327	1,170	0.064	4,783	0.263	12	0.001	10,047	0.552
秋 田 県	827,670	3,181	0.384	3,166	0.383	3	0.000	12	0.001	2,719	0.329	2,913	0.353	455	0.055	2,458	0.298	3	0.000	5,635	0.682
山 形 県	969,131	8,567	0.884	8,540	0.881	14	0.001	13	0.001	1,439	0.150	11,527	1.201	1,452	0.151	10,075	1.050	55	0.006	13,021	1.357
福 島 県	1,444,689	8,105	0.561	8,105	0.561	—	—	—	—	2,407	0.167	2,306	0.160	790	0.055	1,516	0.105	43	0.003	4,756	0.330
茨 城 県	2,577,556	6,675	0.259	6,667	0.259	—	0.000	8	0.000	4,486	0.176	3,230	0.127	647	0.025	2,583	0.102	353	0.014	8,069	0.317
栃 木 県	1,755,715	6,009	0.342	6,003	0.342	—	0.000	6	0.000	3,705	0.213	2,856	0.164	1,005	0.058	1,851	0.106	2	0.000	6,563	0.376
群 馬 県	1,588,832	2,963	0.186	2,954	0.186	—	0.000	9	0.001	1,926	0.122	1,420	0.090	270	0.017	1,150	0.073	73	0.005	3,419	0.217
埼 玉 県	6,337,769	24,171	0.381	24,081	0.380	15	0.000	75	0.001	9,966	0.160	15,931	0.256	2,622	0.042	13,309	0.214	110	0.002	26,007	0.417
千 葉 県	5,122,146	15,749	0.307	15,685	0.306	17	0.000	47	0.001	13,036	0.257	9,298	0.183	2,107	0.042	7,191	0.142	85	0.002	22,419	0.442
東 京 都	15,076,162	30,562	0.203	30,292	0.201	136	0.001	134	0.001	35,812	0.241	25,350	0.170	4,885	0.033	20,465	0.138	118	0.001	61,280	0.412
神 奈 川 県	7,585,435	47,345	0.624	46,930	0.619	310	0.004	105	0.001	27,034	0.359	30,035	0.399	3,371	0.045	26,664	0.354	2	0.000	57,071	0.758
新 潟 県	2,097,735	3,665	0.175	3,649	0.174	—	0.000	16	0.001	4,496	0.228	3,919	0.198	690	0.035	3,229	0.164	1,775	0.090	10,190	0.516
富 山 県	869,240	4,921	0.566	4,899	0.564	9	0.001	13	0.001	1,373	0.160	1,388	0.161	213	0.025	1,175	0.137	17	0.002	2,778	0.323
石 川 県	863,456	3,089	0.358	3,083	0.357	—	0.000	6	0.001	2,204	0.258	1,527	0.179	336	0.039	1,191	0.139	123	0.014	3,854	0.451
福 井 県	552,797	2,610	0.472	2,600	0.470	—	0.000	10	0.002	2,435	0.445	665	0.121	178	0.033	487	0.089	3	0.001	3,103	0.567
山 梨 県	778,681	3,502	0.450	3,489	0.448	—	0.000	13	0.002	1,486	0.193	2,291	0.298	494	0.064	1,797	0.234	2	0.000	3,779	0.492
長 野 県	1,563,835	5,940	0.380	5,919	0.378	1	0.000	20	0.001	8,308	0.535	9,426	0.607	768	0.049	8,658	0.558	36	0.002	17,770	1.145
岐 阜 県	1,960,484	6,079	0.310	6,052	0.309	9	0.000	18	0.001	3,261	0.168	4,673	0.240	809	0.042	3,864	0.199	43	0.002	7,977	0.410
静 岡 県	2,993,312	13,555	0.453	13,482	0.450	19	0.001	54	0.002	4,423	0.148	8,650	0.290	2,292	0.077	6,358	0.213	214	0.007	13,287	0.445
愛 知 県	7,484,642	31,094	0.415	30,999	0.414	28	0.000	67	0.001	16,478	0.222	20,381	0.275	2,363	0.032	18,018	0.243	589	0.008	37,448	0.505
三 重 県	1,625,692	6,126	0.377	6,041	0.372	75	0.005	10	0.001	4,915	0.304	5,105	0.316	1,111	0.069	3,994	0.247	857	0.053	10,877	0.673
滋 賀 県	1,261,883	7,632	0.605	7,579	0.601	9	0.001	44	0.003	1,856	0.149	1,694	0.136	268	0.022	1,426	0.115	—	0.000	3,550	0.285
京 都 府	2,163,979	5,677	0.262	5,650	0.261	1	0.000	26	0.001	4,425	0.206	3,818	0.177	994	0.046	2,824	0.131	8	0.000	8,251	0.383
大 阪 府	9,303,431	21,378	0.230	21,297	0.229	—	0.000	81	0.001	30,825	0.335	20,594	0.224	3,707	0.040	16,887	0.184	4,689	0.051	56,108	0.610
兵 庫 県	4,921,347	24,413	0.496	24,291	0.494	52	0.001	70	0.001	23,367	0.479	31,241	0.641	3,961	0.081	27,280	0.560	1,460	0.030	56,068	1.150
奈 良 県	1,183,293	7,343	0.621	7,254	0.613	28	0.002	61	0.005	1,708	0.146	1,897	0.162	580	0.049	1,317	0.112	357	0.030	3,962	0.338
和 歌 山 県	816,986	4,669	0.571	4,653	0.570	8	0.001	8	0.001	2,749	0.340	1,672	0.207	601	0.074	1,071	0.132	112	0.014	4,533	0.561
鳥 取 県	573,444	3,164	0.552	3,161	0.551	1	0.000	2	0.000	1,718	0.319	784	0.145	91	0.017	693	0.129	25	0.005	2,527	0.469
島 根 県	507,401	2,573	0.507	2,569	0.506	—	0.000	4	0.001	893	0.179	698	0.140	221	0.044	477	0.096	91	0.018	1,682	0.338
岡 山 県	2,103,737	7,222	0.343	7,203	0.342	—	0.000	19	0.001	7,640	0.372	6,957	0.339	648	0.032	6,309	0.307	97	0.005	14,694	0.716
広 島 県	2,708,160	14,956	0.552	14,924	0.551	—	0.000	32	0.001	6,693	0.249	12,324	0.459	1,113	0.041	11,211	0.418	38	0.001	19,055	0.710
山 口 県	1,122,367	3,842	0.342	3,833	0.342	—	0.000	9	0.001	3,536	0.317	3,928	0.353	514	0.046	3,414	0.306	11	0.001	7,475	0.671
徳 島 県	799,280	5,330	0.667	5,314	0.665	5	0.001	11	0.001	1,155	0.146	799	0.101	128	0.016	671	0.085	—	0.000	1,954	0.246
香 川 県	900,845	3,401	0.378	3,386	0.376	—	0.000	15	0.002	2,606	0.292	1,741	0.195	283	0.032	1,458	0.163	44	0.005	4,391	0.492
愛 媛 県	1,111,052	3,988	0.359	3,973	0.358	5	0.000	10	0.001	4,869	0.441	7,175	0.650	466	0.042	6,709	0.608	94	0.009	12,138	1.099
高 知 県	526,403	1,378	0.262	1,372	0.261	2	0.000	4	0.001	2,290	0.439	1,627	0.312	218	0.042	1,409	0.270	74	0.014	3,991	0.765
福 岡 県	4,484,422	10,182	0.227	10,137	0.226	5	0.000	40	0.001	20,651	0.466	10,919	0.246	1,585	0.036	9,334	0.211	59	0.001	31,629	0.714
佐 賀 県	677,523	3,298	0.487	3,293	0.486	1	0.000	4	0.001	2,516	0.375	3,066	0.457	277	0.041	2,789	0.415	25	0.004	5,607	0.835
長 崎 県	1,212,462	7,570	0.624	7,458	0.615	97	0.008	15	0.001	2,951	0.248	2,730	0.230	246	0.021	2,484	0.209	22	0.002	5,703	0.479
熊 本 県	1,315,285	9,162	0.697	9,127	0.694	3	0.000	32	0.002	2,140	0.165	8,634	0.665	607	0.047	8,027	0.618	48	0.004	10,822	0.834
大 分 県	784,847	5,750	0.733	5,713	0.728	24	0.003	13	0.002	1,090	0.139	1,875	0.238	788	0.100	1,087	0.138	1	0.000	2,966	0.377
宮 崎 県	737,133	6,816	0.925	6,782	0.920	7	0.001	27	0.004	1,384	0.190	797	0.109	284	0.039	513	0.070	27	0.004	2,208	0.303
鹿 児 島 県	1,237,917	5,586	0.451	5,541	0.448	5	0.000	40	0.003	3,355	0.275	7,901	0.649	1,338	0.110	6,563	0.539	79	0.006	11,335	0.931
沖 縄 県	925,826	8,294	0.896	8,255	0.892	7	0.001	32	0.003	1,840	0.202	2,433	0.267	735	0.081	1,698	0.186	22	0.002	4,295	0.471

注 1 網掛け部分は件数率であり、原審査請求件数に対する各処理区分項目件数の割合 ( 率 ) である。ただし、再審査の件数率は、5~7か月前の原審査請求件数に対する率である。  
 2 「原審査」欄の突合点検分及び縦覧点検分は、平成 24 年 3 月審査分の数値である。

# 状 況 ( 歯 科 計 )

平成 23 年 4 月審査分～平成 24 年 3 月審査分

の 申 出 に よ る 調 整																				支 部
医 療 機 関						調 剤 審 査						資 格 返 戻 等								
						原審どおり		査 定		審査返戻		計		資格返戻		事務返戻		その他		
(件)	(%)	(件)	(%)	(件)	(%)	(件)	(%)	(件)	(%)	(件)	(%)	(件)	(%)	(件)	(%)	(件)	(%)	(件)	(%)	
2,421	0.002	1,580	0.001	4,001	0.004	176	0.000	248	0.000	9	0.000	433	0.000	617,286	0.545	93,737	0.083	84,290	0.074	全 国 計
34	0.001	47	0.001	81	0.002	4	0.000	10	0.000	6	0.000	20	0.000	20,752	0.508	2,313	0.057	4,996	0.122	北 海 道
34	0.004	9	0.001	43	0.005	2	0.000	17	0.002	—	—	19	0.002	3,706	0.431	3,334	0.388	420	0.049	青 森 県
6	0.001	3	0.000	9	0.001	—	0.000	—	0.000	—	—	0	0.000	4,690	0.502	512	0.055	227	0.024	岩 手 県
43	0.002	10	0.001	53	0.003	14	0.001	—	0.000	—	—	14	0.001	11,852	0.621	3,388	0.177	1,230	0.064	宮 城 県
15	0.002	464	0.056	479	0.058	—	0.000	—	0.000	—	—	0	0.000	3,873	0.468	1,091	0.132	396	0.048	秋 田 県
30	0.003	16	0.002	46	0.005	—	0.000	—	0.000	—	—	0	0.000	5,734	0.592	662	0.068	367	0.038	山 形 県
20	0.001	6	0.000	26	0.002	—	0.000	1	0.000	—	—	1	0.000	8,403	0.582	1,606	0.111	493	0.034	福 島 県
11	0.000	11	0.000	22	0.001	—	0.000	3	0.000	—	—	3	0.000	12,462	0.483	1,993	0.077	1,072	0.042	茨 城 県
11	0.001	2	0.000	13	0.001	4	0.000	1	0.000	—	—	5	0.000	8,263	0.471	1,171	0.067	837	0.048	栃 木 県
21	0.001	25	0.002	46	0.003	1	0.000	17	0.001	—	—	18	0.001	7,514	0.473	1,230	0.077	2,623	0.165	群 馬 県
85	0.001	43	0.001	128	0.002	1	0.000	1	0.000	—	—	2	0.000	33,721	0.532	5,762	0.091	3,661	0.058	埼 玉 県
65	0.001	18	0.000	83	0.002	1	0.000	1	0.000	—	—	2	0.000	31,016	0.606	6,276	0.123	1,993	0.039	千 葉 県
285	0.002	108	0.001	393	0.003	33	0.000	83	0.001	—	—	116	0.001	80,667	0.535	10,457	0.069	9,774	0.065	東 京 都
256	0.003	67	0.001	323	0.004	8	0.000	9	0.000	—	—	17	0.000	44,347	0.585	5,501	0.073	4,906	0.065	神 奈 川 県
18	0.001	1	0.000	19	0.001	9	0.000	—	0.000	1	0.000	10	0.001	8,764	0.418	1,034	0.049	1,662	0.079	新 潟 県
20	0.002	10	0.001	30	0.003	1	0.000	1	0.000	—	—	2	0.000	4,187	0.482	415	0.048	844	0.097	富 山 県
27	0.003	6	0.001	33	0.004	—	0.000	5	0.001	—	—	5	0.001	3,582	0.415	558	0.065	488	0.057	石 川 県
8	0.001	2	0.000	10	0.002	—	0.000	—	0.000	—	—	0	0.000	2,604	0.471	355	0.064	277	0.050	福 井 県
7	0.001	2	0.000	9	0.001	1	0.000	—	0.000	—	—	1	0.000	3,037	0.390	426	0.055	514	0.066	山 梨 県
18	0.001	17	0.001	35	0.002	—	0.000	2	0.000	—	—	2	0.000	7,220	0.462	972	0.062	1,924	0.123	長 野 県
26	0.001	18	0.001	44	0.002	3	0.000	1	0.000	—	—	4	0.000	8,311	0.424	541	0.028	811	0.041	岐 阜 県
68	0.002	20	0.001	88	0.003	4	0.000	3	0.000	—	—	7	0.000	13,353	0.446	2,510	0.084	1,776	0.059	静 岡 県
108	0.001	32	0.000	140	0.002	15	0.000	10	0.000	—	—	25	0.000	32,755	0.438	4,762	0.064	2,505	0.033	愛 知 県
36	0.002	65	0.004	101	0.006	1	0.000	2	0.000	—	—	3	0.000	7,726	0.475	834	0.051	914	0.056	三 重 県
62	0.005	23	0.002	85	0.007	4	0.000	4	0.000	—	—	8	0.001	4,516	0.358	994	0.079	1,606	0.127	滋 賀 県
35	0.002	16	0.001	51	0.002	11	0.001	2	0.000	1	0.000	14	0.001	10,582	0.489	2,162	0.100	2,066	0.095	京 都 府
129	0.001	36	0.000	165	0.002	13	0.000	—	0.000	1	0.000	14	0.000	81,170	0.872	8,613	0.093	13,407	0.144	大 阪 府
181	0.004	35	0.001	216	0.004	3	0.000	3	0.000	—	—	6	0.000	26,953	0.548	4,408	0.090	2,665	0.054	兵 庫 県
32	0.003	27	0.002	59	0.005	5	0.000	—	0.000	—	—	5	0.000	7,125	0.602	1,256	0.106	2,419	0.204	奈 良 県
4	0.000	7	0.001	11	0.001	2	0.000	33	0.004	—	—	35	0.004	4,309	0.527	834	0.102	590	0.072	和 歌 山 県
10	0.002	24	0.004	34	0.006	1	0.000	2	0.000	—	—	3	0.001	2,740	0.478	487	0.085	389	0.068	鳥 取 県
21	0.004	28	0.006	49	0.010	—	0.000	—	0.000	—	—	0	0.000	2,346	0.462	650	0.128	481	0.095	島 根 県
10	0.000	31	0.002	41	0.002	3	0.000	—	0.000	—	—	3	0.000	10,030	0.477	895	0.043	1,497	0.071	岡 山 県
40	0.001	37	0.001	77	0.003	2	0.000	1	0.000	—	—	3	0.000	14,131	0.522	3,082	0.114	1,673	0.062	広 島 県
32	0.003	16	0.001	48	0.004	3	0.000	—	0.000	—	—	3	0.000	4,985	0.444	495	0.044	971	0.087	山 口 県
26	0.003	3	0.000	29	0.004	1	0.000	14	0.002	—	—	15	0.002	4,262	0.533	486	0.061	958	0.120	徳 島 県
24	0.003	3	0.000	27	0.003	5	0.001	4	0.000	—	—	9	0.001	4,647	0.516	710	0.079	655	0.073	香 川 県
97	0.009	37	0.003	134	0.012	5	0.000	—	0.000	—	—	5	0.000	3,760	0.338	2,702	0.243	715	0.064	愛 媛 県
32	0.006	5	0.001	37	0.007	—	0.000	2	0.000	—	—	2	0.000	2,015	0.383	586	0.111	286	0.054	高 知 県
71	0.002	53	0.001	124	0.003	10	0.000	6	0.000	—	—	16	0.000	22,683	0.506	2,798	0.062	3,665	0.082	福 岡 県
23	0.003	9	0.001	32	0.005	1	0.000	2	0.000	—	—	3	0.000	4,611	0.681	851	0.126	288	0.043	佐 賀 県
41	0.003	9	0.001	50	0.004	—	0.000	2	0.000	—	—	2	0.000	6,885	0.568	455	0.038	864	0.071	長 崎 県
151	0.012	59	0.005	210	0.016	—	0.000	3	0.000	—	—	3	0.000	7,092	0.539	909	0.069	1,846	0.140	熊 本 県
23	0.003	7	0.001	30	0.004	—	0.000	1	0.000	—	—	1	0.000	4,571	0.582	342	0.044	739	0.094	大 分 県
16	0.002	18	0.002	34	0.005	1	0.000	—	0.000	—	—	1	0.000	4,478	0.607	505	0.069	325	0.044	宮 崎 県
44	0.004	30	0.002	74	0.006	—	0.000	2	0.000	—	—	2	0.000	7,251	0.586	979	0.079	872	0.070	鹿 児 島 県
65	0.007	65	0.007	130	0.014	4	0.000	—	0.000	—	—	4	0.000	7,605	0.821	835	0.090	603	0.065	沖 縄 県



## 第 22 表 支 部 別 審 査 状 況

( 点 数 )

支 部	原 審 査									保 險 者 等						
	請 求	査 定									再 審					
		査 定			査 定			査 定			保 險 者			査 定		
		単月点検分		突合点検分	縦覧点検分		単月点検分		突合点検分	縦覧点検分		単月点検分		突合点検分	縦覧点検分	
	(千点)	(%)	(千点)	(%)	(千点)	(%)	(千点)	(%)	(千点)	(%)	(千点)	(%)	(千点)	(%)		
全 国 計	1,156,802,415	2,715,520	0.235	2,680,263	0.232	31,024	0.003	4,234	0.000	613,227	0.054	303,805	0.027	309,423	0.027	
北 海 道	56,467,242	163,962	0.290	161,952	0.287	1,742	0.003	269	0.000	49,294	0.088	24,406	0.044	24,888	0.044	
青 森 県	11,233,894	15,627	0.139	15,230	0.136	327	0.003	70	0.001	4,227	0.038	1,660	0.015	2,568	0.023	
岩 手 県	9,837,509	15,261	0.155	15,261	0.155	—	—	—	—	5,480	0.056	1,929	0.020	3,552	0.037	
宮 城 県	18,565,278	38,005	0.205	38,005	0.205	—	—	—	—	9,197	0.050	3,647	0.020	5,550	0.030	
秋 田 県	9,898,207	11,425	0.115	11,044	0.112	377	0.004	5	0.000	4,779	0.049	1,188	0.012	3,590	0.036	
山 形 県	8,682,486	10,174	0.117	10,058	0.116	105	0.001	10	0.000	3,336	0.039	1,008	0.012	2,327	0.027	
福 島 県	14,383,911	22,682	0.158	22,682	0.158	—	—	—	—	6,250	0.043	3,768	0.026	2,482	0.017	
茨 城 県	23,416,346	45,421	0.194	44,576	0.190	823	0.004	22	0.000	11,877	0.051	4,890	0.021	6,987	0.030	
栃 木 県	18,040,495	31,455	0.174	30,946	0.172	461	0.003	48	0.000	5,232	0.029	3,218	0.018	2,015	0.011	
群 馬 県	15,810,679	22,007	0.139	21,810	0.138	139	0.001	59	0.000	5,785	0.037	2,348	0.015	3,437	0.022	
埼 玉 県	50,893,994	78,031	0.153	76,813	0.151	1,137	0.002	81	0.000	22,148	0.044	12,054	0.024	10,094	0.020	
千 葉 県	44,247,187	97,698	0.221	96,035	0.217	1,200	0.003	463	0.001	26,874	0.061	14,656	0.033	12,218	0.028	
東 京 都	144,215,257	367,867	0.255	362,015	0.251	5,272	0.004	581	0.000	65,659	0.046	40,207	0.028	25,452	0.018	
神 奈 川 県	67,768,230	190,471	0.281	187,726	0.277	2,411	0.004	334	0.000	25,884	0.039	10,971	0.016	14,913	0.022	
新 潟 県	20,518,634	31,878	0.155	31,252	0.152	562	0.003	63	0.000	8,890	0.047	3,192	0.017	5,697	0.030	
富 山 県	8,881,137	9,535	0.107	9,407	0.106	117	0.001	11	0.000	4,742	0.054	1,212	0.014	3,530	0.040	
石 川 県	11,109,673	22,484	0.202	22,279	0.201	198	0.002	7	0.000	5,504	0.050	1,939	0.018	3,565	0.032	
福 井 県	6,842,550	12,026	0.176	11,901	0.174	105	0.002	19	0.000	2,828	0.041	854	0.012	1,974	0.029	
山 梨 県	7,512,873	10,547	0.140	10,235	0.136	280	0.004	31	0.000	2,583	0.035	918	0.012	1,665	0.022	
長 野 県	15,486,869	23,628	0.153	23,250	0.150	342	0.002	36	0.000	6,610	0.043	2,247	0.015	4,363	0.028	
岐 阜 県	16,047,229	19,444	0.121	19,149	0.119	285	0.002	10	0.000	6,518	0.041	2,264	0.014	4,254	0.027	
静 岡 県	28,972,544	56,617	0.195	55,897	0.193	641	0.002	79	0.000	14,771	0.051	8,178	0.028	6,593	0.023	
愛 知 県	64,639,380	116,120	0.180	114,368	0.177	1,677	0.003	74	0.000	36,602	0.057	18,291	0.029	18,311	0.029	
三 重 県	14,390,278	21,999	0.153	21,656	0.150	327	0.002	16	0.000	6,434	0.045	2,092	0.015	4,342	0.030	
滋 賀 県	11,210,024	19,668	0.175	19,396	0.173	260	0.002	12	0.000	4,601	0.041	1,784	0.016	2,817	0.025	
京 都 府	24,668,314	58,056	0.235	56,892	0.231	1,090	0.004	75	0.000	13,441	0.055	6,338	0.026	7,104	0.029	
大 阪 府	106,160,509	398,146	0.375	394,702	0.372	2,859	0.003	585	0.001	67,591	0.064	46,592	0.044	21,000	0.020	
兵 庫 県	48,042,933	160,545	0.334	159,252	0.331	1,029	0.002	265	0.001	30,514	0.064	14,717	0.031	15,797	0.033	
奈 良 県	12,352,366	35,676	0.289	35,315	0.286	306	0.002	56	0.000	5,711	0.047	2,404	0.020	3,306	0.027	
和 歌 山 県	9,788,613	20,414	0.209	20,220	0.207	171	0.002	23	0.000	4,174	0.043	2,539	0.026	1,635	0.017	
鳥 取 県	6,071,254	12,089	0.199	11,871	0.196	196	0.003	21	0.000	3,049	0.051	783	0.013	2,266	0.038	
島 根 県	5,947,540	10,378	0.174	10,249	0.172	124	0.002	6	0.000	4,079	0.069	870	0.015	3,209	0.055	
岡 山 県	22,731,917	69,618	0.306	69,055	0.304	459	0.002	105	0.000	13,734	0.061	6,113	0.027	7,621	0.034	
広 島 県	30,347,098	59,930	0.197	58,888	0.194	950	0.003	92	0.000	11,668	0.039	4,148	0.014	7,520	0.025	
山 口 県	12,126,257	14,980	0.124	14,692	0.121	262	0.002	26	0.000	5,431	0.045	2,272	0.019	3,159	0.026	
徳 島 県	8,573,528	17,501	0.204	17,286	0.202	193	0.002	22	0.000	2,478	0.029	577	0.007	1,901	0.022	
香 川 県	10,149,832	18,264	0.180	17,832	0.176	411	0.004	21	0.000	3,918	0.039	1,875	0.019	2,042	0.020	
愛 媛 県	12,666,816	27,747	0.219	27,603	0.218	131	0.001	14	0.000	9,345	0.074	2,476	0.020	6,869	0.055	
高 知 県	7,086,554	11,740	0.166	11,562	0.163	166	0.002	12	0.000	4,618	0.066	1,733	0.025	2,885	0.041	
福 岡 県	55,151,012	179,776	0.326	177,988	0.323	1,428	0.003	360	0.001	45,464	0.083	25,040	0.046	20,423	0.037	
佐 賀 県	7,242,633	10,493	0.145	10,220	0.141	240	0.003	33	0.000	4,406	0.061	1,495	0.021	2,912	0.040	
長 崎 県	13,525,408	24,603	0.182	23,929	0.177	604	0.004	70	0.001	5,906	0.044	2,157	0.016	3,748	0.028	
熊 本 県	16,533,391	28,421	0.172	28,045	0.170	346	0.002	29	0.000	9,349	0.057	3,110	0.019	6,239	0.038	
大 分 県	11,227,726	20,963	0.187	20,558	0.183	388	0.003	16	0.000	3,894	0.035	1,171	0.010	2,723	0.024	
宮 崎 県	9,395,976	17,049	0.181	16,792	0.179	227	0.002	29	0.000	4,785	0.051	1,231	0.013	3,554	0.038	
鹿 児 島 県	15,202,346	38,434	0.253	38,008	0.250	364	0.002	61	0.000	8,850	0.059	4,809	0.032	4,042	0.027	
沖 縄 県	12,738,486	26,665	0.209	26,360	0.207	293	0.002	12	0.000	4,720	0.038	2,434	0.019	2,286	0.018	

注 1 網掛け部分は点数率であり、原審査請求点数に対する各処理区分項目点数の割合(率)である。ただし、再審査の点数率は、5~7か月前の原審査請求点数に対する率である。  
 2 「原審査」欄の突合点検分及び縦覧点検分は、平成24年3月審査分の数値である。

( 医 科 ・ 歯 科 計 )

平成 23 年 4 月 審査分 ～ 平成 24 年 3 月 審査分

の 申 出 に よ る 調 整														支 部
査		調 剤 審 査						資 格 返 戻 等						
医療機関		査 定		査 定		審 査 返 戻		資 格 返 戻		事 務 返 戻		そ の 他		
審査返戻	査 定	査 定	査 定	査 定	査 定	査 定	査 定	査 定	査 定	査 定	査 定	査 定	査 定	
(千点)	(%)	(千点)	(%)	(千点)	(%)	(千点)	(%)	(千点)	(%)	(千点)	(%)	(千点)	(%)	
1,088,743	0.095	△ 146,930	△ 0.013	378,917	0.033	25,590	0.002	4,964,805	0.429	2,138,161	0.185	5,369,779	0.464	全 国 計
116,257	0.208	△ 8,793	△ 0.016	23,738	0.042	3,710	0.007	216,007	0.383	56,215	0.100	282,450	0.500	北 海 道
4,725	0.043	△ 454	△ 0.004	2,543	0.023	58	0.001	41,824	0.372	68,746	0.612	84,459	0.752	青 森 県
7,704	0.079	△ 496	△ 0.005	2,623	0.027	3	0.000	54,012	0.549	22,166	0.225	55,808	0.567	岩 手 県
5,921	0.032	△ 962	△ 0.005	2,818	0.015	2	0.000	94,953	0.511	60,801	0.327	75,857	0.409	宮 城 県
10,374	0.105	△ 440	△ 0.004	3,176	0.032	—	—	35,033	0.354	26,277	0.265	32,505	0.328	秋 田 県
5,934	0.069	△ 657	△ 0.008	1,315	0.015	—	—	41,389	0.477	31,639	0.364	38,822	0.447	山 形 県
5,159	0.035	△ 1,580	△ 0.011	4,825	0.033	—	—	66,115	0.460	21,724	0.151	64,661	0.450	福 島 県
41,224	0.179	△ 1,059	△ 0.005	11,558	0.050	301	0.001	106,104	0.453	53,559	0.229	94,536	0.404	茨 城 県
21,689	0.121	△ 789	△ 0.004	4,119	0.023	—	—	72,587	0.402	50,403	0.279	41,530	0.230	栃 木 県
8,286	0.053	△ 220	△ 0.001	3,249	0.021	18	0.000	68,425	0.433	35,808	0.226	80,891	0.512	群 馬 県
50,093	0.100	△ 2,803	△ 0.006	18,098	0.036	2,550	0.005	204,897	0.403	100,718	0.198	160,663	0.316	埼 玉 県
30,950	0.070	△ 3,549	△ 0.008	14,632	0.033	76	0.000	202,475	0.458	79,395	0.179	119,797	0.271	千 葉 県
65,380	0.046	△ 15,081	△ 0.011	57,164	0.040	178	0.000	490,393	0.340	170,287	0.118	542,271	0.376	東 京 都
49,625	0.074	△ 5,862	△ 0.009	33,464	0.050	8,411	0.013	306,621	0.452	84,890	0.125	279,740	0.413	神 奈 川 県
10,991	0.058	△ 1,965	△ 0.010	5,524	0.029	8	0.000	58,649	0.286	28,661	0.140	122,189	0.596	新 潟 県
7,257	0.082	△ 1,035	△ 0.012	1,712	0.019	—	—	38,876	0.438	40,069	0.451	47,563	0.536	富 山 県
8,748	0.079	△ 621	△ 0.006	1,342	0.012	25	0.000	37,676	0.339	70,694	0.636	63,561	0.572	石 川 県
7,378	0.108	△ 1,236	△ 0.018	508	0.007	—	—	27,225	0.398	40,558	0.593	42,433	0.620	福 井 県
4,227	0.057	△ 518	△ 0.007	1,774	0.024	0	0.000	26,911	0.358	10,975	0.146	35,944	0.478	山 梨 県
8,370	0.054	△ 647	△ 0.004	4,834	0.031	69	0.000	61,521	0.397	33,221	0.215	70,534	0.455	長 野 県
13,714	0.086	△ 1,601	△ 0.010	3,242	0.020	464	0.003	63,964	0.399	30,311	0.189	46,725	0.291	岐 阜 県
26,058	0.090	△ 2,657	△ 0.009	8,329	0.029	730	0.003	122,124	0.422	56,772	0.196	174,782	0.603	静 岡 県
46,798	0.073	△ 11,933	△ 0.019	17,019	0.027	1,159	0.002	220,866	0.342	128,275	0.198	234,565	0.363	愛 知 県
26,143	0.182	△ 944	△ 0.007	4,380	0.031	10	0.000	66,269	0.461	20,464	0.142	70,288	0.488	三 重 県
5,036	0.045	△ 882	△ 0.008	2,657	0.024	32	0.000	49,595	0.442	18,109	0.162	64,793	0.578	滋 賀 県
23,636	0.097	△ 2,712	△ 0.011	7,601	0.031	367	0.002	90,872	0.368	38,358	0.155	107,135	0.434	京 都 府
139,879	0.133	△ 35,479	△ 0.034	41,313	0.039	897	0.001	691,317	0.651	169,401	0.160	436,243	0.411	大 阪 府
40,526	0.085	△ 9,975	△ 0.021	13,995	0.029	5,250	0.011	208,679	0.434	102,486	0.213	193,785	0.403	兵 庫 県
1,703	0.014	△ 982	△ 0.008	2,442	0.020	—	—	54,769	0.443	23,361	0.189	53,437	0.433	奈 良 県
24,113	0.249	△ 1,725	△ 0.018	2,116	0.022	795	0.008	38,546	0.394	13,391	0.137	78,143	0.798	和 歌 山 県
5,315	0.089	△ 555	△ 0.009	1,554	0.026	—	—	21,972	0.362	15,348	0.253	34,809	0.573	鳥 取 県
4,471	0.076	△ 706	△ 0.012	993	0.017	—	—	21,596	0.363	30,423	0.512	42,460	0.714	島 根 県
10,307	0.046	△ 3,634	△ 0.016	4,695	0.021	10	0.000	84,750	0.373	29,841	0.131	121,839	0.536	岡 山 県
45,364	0.150	△ 1,445	△ 0.005	6,568	0.022	—	—	126,308	0.416	31,290	0.103	273,410	0.901	広 島 県
7,384	0.061	△ 605	△ 0.005	2,580	0.021	1	0.000	50,169	0.414	18,431	0.152	57,824	0.477	山 口 県
4,359	0.051	△ 377	△ 0.004	2,431	0.029	3	0.000	41,008	0.478	25,975	0.303	26,389	0.308	徳 島 県
5,299	0.053	△ 517	△ 0.005	3,222	0.032	—	—	46,359	0.457	20,186	0.199	58,424	0.576	香 川 県
8,129	0.065	△ 1,105	△ 0.009	2,380	0.019	—	—	47,750	0.377	15,693	0.124	79,262	0.626	愛 媛 県
14,680	0.209	△ 901	△ 0.013	2,230	0.032	64	0.001	26,791	0.378	13,707	0.193	38,850	0.548	高 知 県
63,973	0.117	△ 10,695	△ 0.020	24,483	0.045	152	0.000	209,259	0.379	74,631	0.135	388,632	0.705	福 岡 県
6,792	0.094	△ 316	△ 0.004	4,186	0.058	1	0.000	37,726	0.521	11,742	0.162	29,351	0.405	佐 賀 県
6,170	0.046	△ 1,472	△ 0.011	5,230	0.039	1	0.000	65,579	0.485	13,300	0.098	84,019	0.621	長 崎 県
6,424	0.039	△ 2,512	△ 0.015	4,305	0.026	—	—	75,099	0.454	48,585	0.294	108,606	0.657	熊 本 県
10,904	0.097	△ 631	△ 0.006	3,065	0.027	2	0.000	61,627	0.549	40,678	0.362	49,004	0.436	大 分 県
14,918	0.159	△ 712	△ 0.008	2,484	0.027	241	0.003	45,607	0.485	20,969	0.223	64,781	0.689	宮 崎 県
18,842	0.125	△ 1,909	△ 0.013	3,929	0.026	—	—	80,360	0.529	16,634	0.109	62,718	0.413	鹿 児 島 県
37,513	0.300	△ 1,181	△ 0.009	2,474	0.020	—	—	64,152	0.504	22,996	0.181	53,292	0.418	沖 縄 県

## 第 22 表 (続) 支 部 別 審 査

( 点 数 )

支 部	原 審 査									保 險 者 等						
	請 求	査 定									再 審					
		査 定			査 定			査 定			保 險 者			査 定		
		単月点検分		突合点検分	縦覧点検分		単月点検分		突合点検分	縦覧点検分		単月点検分		突合点検分	縦覧点検分	
	(千点)	(%)	(千点)	(%)	(千点)	(%)	(千点)	(%)	(千点)	(%)	(千点)	(%)	(千点)	(%)		
全 国 計	1,018,311,481	2,670,737	0.262	2,635,708	0.259	30,933	0.003	4,096	0.000	551,033	0.055	297,821	0.030	253,212	0.025	
北 海 道	50,260,027	162,348	0.323	160,349	0.319	1,737	0.003	261	0.001	45,476	0.091	24,185	0.049	21,290	0.043	
青 森 県	10,054,586	15,187	0.151	14,792	0.147	327	0.003	69	0.001	3,272	0.033	1,602	0.016	1,670	0.017	
岩 手 県	8,594,063	15,030	0.175	15,030	0.175	—	—	—	—	5,273	0.062	1,895	0.022	3,378	0.040	
宮 城 県	16,307,700	37,098	0.227	37,098	0.227	—	—	—	—	8,171	0.050	3,486	0.021	4,685	0.029	
秋 田 県	8,775,692	11,063	0.126	10,683	0.122	377	0.004	4	0.000	4,278	0.049	1,130	0.013	3,148	0.036	
山 形 県	7,615,489	9,401	0.123	9,287	0.122	104	0.001	9	0.000	1,692	0.022	889	0.012	804	0.011	
福 島 県	12,604,472	21,950	0.174	21,950	0.174	—	—	—	—	5,909	0.046	3,704	0.029	2,204	0.017	
茨 城 県	20,451,619	44,807	0.219	43,962	0.215	823	0.004	22	0.000	10,944	0.054	4,821	0.024	6,123	0.030	
栃 木 県	16,076,125	31,114	0.194	30,606	0.190	461	0.003	48	0.000	4,830	0.030	3,143	0.020	1,687	0.011	
群 馬 県	14,014,418	21,625	0.154	21,428	0.153	139	0.001	58	0.000	5,575	0.040	2,316	0.017	3,259	0.023	
埼 玉 県	43,762,993	75,918	0.173	74,707	0.171	1,135	0.003	76	0.000	18,773	0.043	11,750	0.027	7,023	0.016	
千 葉 県	38,131,474	96,296	0.253	94,638	0.248	1,199	0.003	459	0.001	25,096	0.066	14,360	0.038	10,736	0.028	
東 京 都	126,343,901	364,814	0.289	358,997	0.284	5,247	0.004	570	0.000	59,001	0.047	39,433	0.032	19,568	0.016	
神 奈 川 県	58,470,260	183,700	0.314	181,003	0.310	2,381	0.004	316	0.001	18,134	0.031	10,473	0.018	7,661	0.013	
新 潟 県	18,007,901	31,711	0.176	31,086	0.173	562	0.003	63	0.000	8,395	0.050	3,145	0.019	5,250	0.032	
富 山 県	7,910,098	9,069	0.115	8,943	0.113	116	0.001	10	0.000	4,522	0.057	1,195	0.015	3,327	0.042	
石 川 県	10,040,655	22,024	0.219	21,819	0.217	198	0.002	7	0.000	5,190	0.052	1,901	0.019	3,289	0.033	
福 井 県	6,174,590	11,678	0.189	11,554	0.187	105	0.002	18	0.000	2,717	0.044	834	0.013	1,883	0.030	
山 梨 県	6,618,085	10,195	0.154	9,885	0.149	280	0.004	30	0.000	2,070	0.032	881	0.013	1,188	0.018	
長 野 県	13,747,080	23,149	0.168	22,773	0.166	342	0.002	34	0.000	4,934	0.036	2,131	0.016	2,803	0.021	
岐 阜 県	13,965,309	18,854	0.135	18,564	0.133	281	0.002	9	0.000	5,929	0.043	2,186	0.016	3,743	0.027	
静 岡 県	25,614,699	55,178	0.215	54,464	0.213	639	0.002	75	0.000	13,813	0.054	8,004	0.031	5,810	0.023	
愛 知 県	56,018,493	114,087	0.204	112,344	0.201	1,674	0.003	68	0.000	33,572	0.061	17,982	0.032	15,590	0.028	
三 重 県	12,626,332	21,534	0.171	21,193	0.168	326	0.003	15	0.000	5,804	0.046	2,063	0.016	3,741	0.030	
滋 賀 県	9,833,954	18,798	0.191	18,531	0.188	260	0.003	8	0.000	4,225	0.043	1,731	0.018	2,495	0.026	
京 都 府	22,076,130	57,459	0.260	56,297	0.255	1,090	0.005	72	0.000	12,747	0.058	6,229	0.028	6,517	0.030	
大 阪 府	93,290,995	396,364	0.425	392,927	0.421	2,859	0.003	578	0.001	65,664	0.071	46,247	0.050	19,417	0.021	
兵 庫 県	41,926,749	157,496	0.376	156,209	0.373	1,028	0.002	259	0.001	24,603	0.059	14,270	0.034	10,333	0.025	
奈 良 県	11,006,234	34,709	0.315	34,358	0.312	302	0.003	49	0.000	5,413	0.050	2,327	0.021	3,086	0.028	
和 歌 山 県	8,785,595	19,841	0.226	19,653	0.224	166	0.002	22	0.000	3,853	0.044	2,440	0.028	1,413	0.016	
鳥 取 県	5,398,392	11,806	0.219	11,589	0.215	196	0.004	21	0.000	2,900	0.054	769	0.014	2,131	0.040	
島 根 県	5,332,753	10,101	0.189	9,971	0.187	124	0.002	5	0.000	3,882	0.074	856	0.016	3,026	0.058	
岡 山 県	20,298,654	68,994	0.340	68,432	0.337	459	0.002	103	0.001	12,266	0.061	6,030	0.030	6,236	0.031	
広 島 県	26,853,414	58,926	0.219	57,893	0.216	950	0.004	83	0.000	9,150	0.034	4,004	0.015	5,147	0.019	
山 口 県	10,724,388	14,716	0.137	14,428	0.135	262	0.002	26	0.000	4,708	0.044	2,215	0.021	2,493	0.023	
徳 島 県	7,585,411	16,881	0.223	16,670	0.220	192	0.003	19	0.000	2,311	0.031	557	0.007	1,754	0.023	
香 川 県	9,015,644	17,904	0.199	17,473	0.194	411	0.005	20	0.000	3,652	0.041	1,844	0.021	1,808	0.020	
愛 媛 県	11,417,294	27,334	0.239	27,192	0.238	130	0.001	11	0.000	7,784	0.069	2,409	0.021	5,375	0.048	
高 知 県	6,414,858	11,580	0.181	11,404	0.178	164	0.003	11	0.000	4,293	0.068	1,688	0.027	2,605	0.041	
福 岡 県	48,983,539	178,701	0.365	176,917	0.361	1,428	0.003	356	0.001	43,341	0.089	24,864	0.051	18,477	0.038	
佐 賀 県	6,398,207	10,109	0.158	9,836	0.154	240	0.004	33	0.001	3,789	0.060	1,463	0.023	2,326	0.037	
長 崎 県	12,095,550	23,976	0.198	23,306	0.193	602	0.005	68	0.001	5,362	0.045	2,124	0.018	3,237	0.027	
熊 本 県	14,960,711	27,209	0.182	26,836	0.179	346	0.002	27	0.000	7,943	0.054	3,012	0.020	4,931	0.033	
大 分 県	10,146,646	20,358	0.201	19,957	0.197	386	0.004	15	0.000	3,603	0.036	1,056	0.010	2,546	0.025	
宮 崎 県	8,389,871	16,376	0.195	16,124	0.192	227	0.003	25	0.000	4,659	0.056	1,203	0.014	3,456	0.041	
鹿 児 島 県	13,671,510	37,581	0.275	37,164	0.272	364	0.003	53	0.000	7,257	0.054	4,625	0.034	2,632	0.019	
沖 縄 県	11,518,923	25,687	0.223	25,386	0.220	293	0.003	8	0.000	4,258	0.038	2,347	0.021	1,910	0.017	

注 1 網掛け部分は点数率であり、原審査請求点数に対する各処理区分項目点数の割合(率)である。ただし、再審査の点数率は、5~7か月前の原審査請求点数に対する率である。  
 2 「原審査」欄の突合点検分及び縦覧点検分は、平成24年3月審査分の数値である。

# 状 況 ( 医 科 計 )

平成 23 年 4 月審査分～平成 24 年 3 月審査分

の 申 出 に よ る 調 整														支 部
査		調 剤 審 査						資 格 返 戻 等						
医療機関		査 定		査 定		審 査 返 戻		資 格 返 戻		事 務 返 戻		そ の 他		
審査返戻	査 定	査 定	査 定	審査返戻	審査返戻	審査返戻	審査返戻	資格返戻	資格返戻	事務返戻	事務返戻	その他	その他	
(千点)	(%)	(千点)	(%)	(千点)	(%)	(千点)	(%)	(千点)	(%)	(千点)	(%)	(千点)	(%)	
1,054,221	0.105	△ 146,544	△ 0.015	378,689	0.038	25,581	0.003	4,123,128	0.405	2,010,464	0.197	5,245,469	0.515	全 国 計
114,540	0.230	△ 8,785	△ 0.018	23,727	0.048	3,703	0.007	182,333	0.363	52,752	0.105	273,493	0.544	北 海 道
4,365	0.044	△ 453	△ 0.005	2,534	0.026	58	0.001	36,138	0.359	64,050	0.637	83,681	0.832	青 森 県
7,544	0.089	△ 494	△ 0.006	2,623	0.031	3	0.000	47,006	0.547	21,386	0.249	55,486	0.646	岩 手 県
5,896	0.036	△ 960	△ 0.006	2,818	0.017	2	0.000	79,950	0.490	55,942	0.343	74,265	0.455	宮 城 県
10,363	0.119	△ 468	△ 0.005	3,176	0.036	—	—	29,183	0.333	24,565	0.280	31,699	0.361	秋 田 県
5,800	0.077	△ 651	△ 0.009	1,315	0.017	—	—	34,502	0.453	30,907	0.406	38,258	0.502	山 形 県
5,053	0.039	△ 1,569	△ 0.012	4,825	0.038	—	—	54,830	0.435	19,236	0.153	63,780	0.506	福 島 県
40,634	0.202	△ 1,057	△ 0.005	11,557	0.057	301	0.001	90,555	0.443	51,059	0.250	93,313	0.456	茨 城 県
21,655	0.136	△ 789	△ 0.005	4,118	0.026	—	—	62,717	0.390	48,847	0.304	39,761	0.247	栃 木 県
8,023	0.057	△ 218	△ 0.002	3,235	0.023	18	0.000	59,180	0.422	34,179	0.244	77,583	0.554	群 馬 県
49,780	0.115	△ 2,814	△ 0.007	18,097	0.042	2,550	0.006	164,196	0.375	93,633	0.214	155,498	0.355	埼 玉 県
30,820	0.081	△ 3,546	△ 0.009	14,631	0.039	76	0.000	162,641	0.427	71,516	0.188	116,191	0.305	千 葉 県
64,987	0.052	△ 15,035	△ 0.012	57,069	0.046	178	0.000	385,987	0.306	155,650	0.123	526,658	0.417	東 京 都
49,624	0.086	△ 5,832	△ 0.010	33,458	0.058	8,411	0.015	248,269	0.425	77,724	0.133	271,871	0.465	神 奈 川 県
7,314	0.044	△ 1,965	△ 0.012	5,524	0.033	8	0.000	46,911	0.261	27,245	0.151	120,131	0.667	新 潟 県
7,212	0.092	△ 1,035	△ 0.013	1,711	0.022	—	—	33,229	0.420	39,646	0.501	46,488	0.588	富 山 県
8,497	0.085	△ 621	△ 0.006	1,337	0.013	25	0.000	32,954	0.328	69,675	0.694	62,628	0.624	石 川 県
7,369	0.119	△ 1,236	△ 0.020	508	0.008	—	—	23,881	0.387	40,068	0.649	42,083	0.682	福 井 県
4,220	0.064	△ 516	△ 0.008	1,774	0.027	0	0.000	23,055	0.348	10,330	0.156	35,329	0.534	山 梨 県
8,253	0.061	△ 639	△ 0.005	4,832	0.035	69	0.001	52,932	0.385	31,973	0.233	68,004	0.495	長 野 県
13,657	0.099	△ 1,591	△ 0.011	3,241	0.023	464	0.003	54,623	0.391	29,627	0.212	45,402	0.325	岐 阜 県
25,551	0.100	△ 2,650	△ 0.010	8,328	0.033	730	0.003	106,476	0.416	53,779	0.210	172,188	0.672	静 岡 県
45,290	0.082	△ 11,922	△ 0.022	17,008	0.031	1,159	0.002	180,060	0.321	122,373	0.218	230,905	0.412	愛 知 県
24,991	0.198	△ 933	△ 0.007	4,378	0.035	10	0.000	57,206	0.453	19,499	0.154	69,277	0.549	三 重 県
5,036	0.052	△ 880	△ 0.009	2,656	0.027	32	0.000	44,163	0.449	16,700	0.170	62,445	0.635	滋 賀 県
23,604	0.108	△ 2,710	△ 0.012	7,598	0.035	367	0.002	77,671	0.352	35,896	0.163	104,246	0.472	京 都 府
124,961	0.135	△ 35,465	△ 0.038	41,313	0.045	895	0.001	556,068	0.596	157,222	0.169	422,592	0.453	大 阪 府
36,792	0.089	△ 9,952	△ 0.024	13,993	0.034	5,250	0.013	172,356	0.411	96,347	0.230	191,353	0.456	兵 庫 県
957	0.009	△ 969	△ 0.009	2,442	0.022	—	—	45,904	0.417	21,819	0.198	50,618	0.460	奈 良 県
23,680	0.272	△ 1,724	△ 0.020	2,084	0.024	795	0.009	32,883	0.374	12,336	0.140	77,476	0.882	和 歌 山 県
5,282	0.099	△ 553	△ 0.010	1,552	0.029	—	—	18,406	0.341	14,715	0.273	34,273	0.635	鳥 取 県
4,394	0.084	△ 700	△ 0.013	993	0.019	—	—	18,436	0.346	29,342	0.550	41,686	0.782	島 根 県
9,964	0.050	△ 3,627	△ 0.018	4,695	0.023	10	0.000	71,350	0.352	28,570	0.141	119,862	0.590	岡 山 県
45,328	0.169	△ 1,436	△ 0.005	6,567	0.025	—	—	106,068	0.395	26,566	0.099	270,110	1.006	広 島 県
7,366	0.069	△ 593	△ 0.006	2,580	0.024	1	0.000	42,855	0.400	17,778	0.166	55,696	0.519	山 口 県
4,359	0.058	△ 376	△ 0.005	2,424	0.032	3	0.000	34,766	0.458	25,236	0.333	25,285	0.333	徳 島 県
5,160	0.058	△ 516	△ 0.006	3,218	0.036	—	—	39,439	0.437	19,189	0.213	57,501	0.638	香 川 県
7,654	0.068	△ 1,092	△ 0.010	2,380	0.021	—	—	42,889	0.376	12,669	0.111	77,660	0.680	愛 媛 県
14,551	0.229	△ 900	△ 0.014	2,228	0.035	64	0.001	23,824	0.371	12,776	0.199	38,279	0.597	高 知 県
63,857	0.132	△ 10,665	△ 0.022	24,479	0.050	152	0.000	174,902	0.357	69,782	0.142	380,794	0.777	福 岡 県
5,751	0.091	△ 300	△ 0.005	4,184	0.066	1	0.000	31,303	0.489	10,660	0.167	28,738	0.449	佐 賀 県
6,098	0.051	△ 1,471	△ 0.012	5,227	0.044	1	0.000	56,301	0.465	12,661	0.105	81,913	0.677	長 崎 県
6,357	0.043	△ 2,470	△ 0.017	4,303	0.029	—	—	66,346	0.443	47,283	0.316	105,838	0.707	熊 本 県
10,893	0.108	△ 626	△ 0.006	3,065	0.030	2	0.000	55,493	0.547	40,177	0.396	48,039	0.473	大 分 県
14,860	0.177	△ 710	△ 0.008	2,484	0.030	241	0.003	38,590	0.460	20,138	0.240	64,080	0.764	宮 崎 県
18,436	0.136	△ 1,885	△ 0.014	3,927	0.029	—	—	70,930	0.519	15,306	0.112	61,007	0.446	鹿 児 島 県
37,440	0.332	△ 1,149	△ 0.010	2,474	0.022	—	—	53,368	0.463	21,635	0.188	52,006	0.451	沖 縄 県



## 第 22 表 (続) 支 部 別 審 査

( 点 数 )

支 部	原 審 査									保 險 者 等						
	請 求	査 定									再 審					
		査 定			突 合 点 検 分			縦 覧 点 検 分			保 險 者					
		査 定			突 合 点 検 分			縦 覧 点 検 分			査 定					
	(千点)	(%)	(千点)	(%)	(千点)	(%)	(千点)	(%)	(千点)	(%)	(千点)	(%)	(千点)	(%)		
全 国 計	138,490,934	44,783	0.032	44,555	0.032	91	0.000	138	0.000	62,195	0.045	5,984	0.004	56,211	0.041	
北 海 道	6,207,215	1,614	0.026	1,602	0.026	5	0.000	7	0.000	3,818	0.062	221	0.004	3,597	0.058	
青 森 県	1,179,308	439	0.037	438	0.037	0	0.000	1	0.000	955	0.082	57	0.005	898	0.077	
岩 手 県	1,243,446	232	0.019	232	0.019	—	—	—	—	207	0.017	34	0.003	173	0.014	
宮 城 県	2,257,578	907	0.040	907	0.040	—	—	—	—	1,026	0.048	161	0.007	865	0.040	
秋 田 県	1,122,515	362	0.032	361	0.032	1	0.000	0	0.000	501	0.045	58	0.005	442	0.039	
山 形 県	1,066,997	773	0.072	771	0.072	1	0.000	1	0.000	1,643	0.155	119	0.011	1,524	0.144	
福 島 県	1,779,440	732	0.041	732	0.041	—	—	—	—	341	0.019	64	0.004	277	0.016	
茨 城 県	2,964,726	614	0.021	614	0.021	0	0.000	0	0.000	933	0.032	69	0.002	864	0.029	
栃 木 県	1,964,369	341	0.017	340	0.017	0	0.000	1	0.000	403	0.021	75	0.004	328	0.017	
群 馬 県	1,796,261	382	0.021	382	0.021	0	0.000	1	0.000	210	0.012	32	0.002	178	0.010	
埼 玉 県	7,131,001	2,113	0.030	2,106	0.030	2	0.000	5	0.000	3,375	0.048	304	0.004	3,071	0.044	
千 葉 県	6,115,713	1,401	0.023	1,396	0.023	1	0.000	4	0.000	1,778	0.029	296	0.005	1,482	0.024	
東 京 都	17,871,356	3,054	0.017	3,018	0.017	25	0.000	10	0.000	6,657	0.038	774	0.004	5,883	0.033	
神 奈 川 県	9,297,969	6,771	0.073	6,724	0.072	29	0.000	18	0.000	7,750	0.084	498	0.005	7,252	0.078	
新 潟 県	2,510,733	167	0.007	166	0.007	0	0.000	1	0.000	495	0.021	47	0.002	447	0.019	
富 山 県	971,039	466	0.048	464	0.048	1	0.000	1	0.000	220	0.023	17	0.002	203	0.021	
石 川 県	1,069,018	460	0.043	460	0.043	0	0.000	0	0.000	313	0.029	38	0.004	276	0.026	
福 井 県	667,961	348	0.052	347	0.052	0	0.000	1	0.000	110	0.017	20	0.003	91	0.014	
山 梨 県	894,788	352	0.039	350	0.039	0	0.000	1	0.000	513	0.058	37	0.004	476	0.054	
長 野 県	1,739,790	479	0.028	477	0.027	0	0.000	2	0.000	1,676	0.097	115	0.007	1,560	0.090	
岐 阜 県	2,081,920	591	0.028	586	0.028	3	0.000	2	0.000	589	0.028	78	0.004	512	0.025	
静 岡 県	3,357,845	1,439	0.043	1,433	0.043	2	0.000	4	0.000	957	0.028	174	0.005	783	0.023	
愛 知 県	8,620,887	2,033	0.024	2,024	0.023	3	0.000	6	0.000	3,030	0.035	309	0.004	2,721	0.032	
三 重 県	1,763,946	464	0.026	463	0.026	1	0.000	1	0.000	630	0.036	29	0.002	601	0.034	
滋 賀 県	1,376,070	870	0.063	866	0.063	1	0.000	4	0.000	376	0.028	53	0.004	322	0.024	
京 都 府	2,592,184	598	0.023	595	0.023	0	0.000	2	0.000	695	0.027	108	0.004	586	0.023	
大 阪 府	12,869,514	1,782	0.014	1,775	0.014	0	0.000	7	0.000	1,927	0.015	345	0.003	1,583	0.012	
兵 庫 県	6,116,184	3,048	0.050	3,043	0.050	0	0.000	5	0.000	5,911	0.097	447	0.007	5,464	0.090	
奈 良 県	1,346,133	967	0.072	957	0.071	4	0.000	7	0.000	297	0.022	77	0.006	220	0.016	
和 歌 山 県	1,003,018	573	0.057	567	0.057	5	0.000	1	0.000	321	0.032	100	0.010	222	0.022	
鳥 取 県	672,862	283	0.042	282	0.042	0	0.000	0	0.000	150	0.023	15	0.002	135	0.021	
島 根 県	614,787	277	0.045	277	0.045	0	0.000	0	0.000	198	0.032	15	0.002	183	0.030	
岡 山 県	2,433,263	624	0.026	623	0.026	0	0.000	1	0.000	1,468	0.061	83	0.003	1,385	0.058	
広 島 県	3,493,683	1,003	0.029	995	0.028	0	0.000	9	0.000	2,518	0.072	144	0.004	2,374	0.068	
山 口 県	1,401,869	264	0.019	264	0.019	0	0.000	0	0.000	723	0.052	57	0.004	665	0.048	
徳 島 県	988,117	619	0.063	616	0.062	1	0.000	2	0.000	167	0.017	20	0.002	147	0.015	
香 川 県	1,134,188	360	0.032	359	0.032	0	0.000	1	0.000	266	0.024	32	0.003	234	0.021	
愛 媛 県	1,249,522	414	0.033	411	0.033	0	0.000	3	0.000	1,561	0.125	66	0.005	1,494	0.120	
高 知 県	671,696	160	0.024	158	0.024	1	0.000	0	0.000	325	0.049	45	0.007	280	0.042	
福 岡 県	6,167,473	1,075	0.017	1,071	0.017	0	0.000	4	0.000	2,123	0.035	176	0.003	1,947	0.032	
佐 賀 県	844,426	384	0.046	384	0.045	0	0.000	0	0.000	618	0.073	32	0.004	586	0.070	
長 崎 県	1,429,858	627	0.044	624	0.044	2	0.000	2	0.000	544	0.038	33	0.002	511	0.036	
熊 本 県	1,572,680	1,212	0.077	1,209	0.077	0	0.000	3	0.000	1,406	0.090	97	0.006	1,308	0.084	
大 分 県	1,081,080	605	0.056	601	0.056	3	0.000	1	0.000	291	0.027	115	0.011	176	0.016	
宮 崎 県	1,006,105	673	0.067	668	0.066	1	0.000	4	0.000	126	0.013	28	0.003	99	0.010	
鹿 児 島 県	1,530,836	853	0.056	844	0.055	0	0.000	9	0.001	1,593	0.105	184	0.012	1,410	0.093	
沖 縄 県	1,219,563	978	0.080	975	0.080	0	0.000	3	0.000	462	0.038	87	0.007	375	0.031	

注 1 網掛け部分は点数率であり、原審査請求点数に対する各処理区分項目点数の割合(率)である。ただし、再審査の点数率は、5~7か月前の原審査請求点数に対する率である。

2 「原審査」欄の突合点検分及び縦覧点検分は、平成24年3月審査分の数値である。

# 状 況 ( 歯 科 計 )

平成 23 年 4 月審査分～平成 24 年 3 月審査分

の 申 出 に よ る 調 整														支 部
査		調 剤 審 査						資 格 返 戻 等						
医療機関		査 定		審 査 返 戻		資 格 返 戻		事 務 返 戻		そ の 他				
審査返戻	査 定	査 定	審査返戻	資格返戻	事務返戻	その他	支 部							
(千点)	(%)	(千点)	(%)	(千点)	(%)	(千点)	(%)	(千点)	(%)	(千点)	(%)	(千点)	(%)	全 国 計
34,522	0.025	△ 386	△ 0.000	228	0.000	9	0.000	841,677	0.608	127,698	0.092	124,310	0.090	全 国 計
1,716	0.028	△ 8	△ 0.000	11	0.000	7	0.000	33,674	0.542	3,463	0.056	8,957	0.144	北 海 道
360	0.031	△ 1	△ 0.000	9	0.001	—	—	5,686	0.482	4,696	0.398	779	0.066	青 森 県
161	0.013	△ 2	△ 0.000	0	0.000	—	—	7,006	0.563	780	0.063	322	0.026	岩 手 県
25	0.001	△ 2	△ 0.000	0	0.000	—	—	15,003	0.665	4,859	0.215	1,592	0.071	宮 城 県
11	0.001	27	0.002	0	0.000	—	—	5,850	0.521	1,713	0.153	806	0.072	秋 田 県
134	0.013	△ 5	△ 0.001	0	0.000	—	—	6,887	0.645	732	0.069	564	0.053	山 形 県
106	0.006	△ 10	△ 0.001	0	0.000	—	—	11,285	0.634	2,488	0.140	881	0.049	福 島 県
590	0.020	△ 3	△ 0.000	1	0.000	—	—	15,549	0.524	2,500	0.084	1,223	0.041	茨 城 県
34	0.002	△ 1	△ 0.000	0	0.000	—	—	9,870	0.502	1,556	0.079	1,768	0.090	栃 木 県
262	0.015	△ 2	△ 0.000	15	0.001	—	—	9,245	0.515	1,629	0.091	3,308	0.184	群 馬 県
313	0.004	11	0.000	1	0.000	—	—	40,701	0.571	7,086	0.099	5,165	0.072	埼 玉 県
130	0.002	△ 3	△ 0.000	0	0.000	—	—	39,834	0.651	7,878	0.129	3,606	0.059	千 葉 県
392	0.002	△ 46	△ 0.000	95	0.001	—	—	104,405	0.584	14,637	0.082	15,613	0.087	東 京 都
1	0.000	△ 29	△ 0.000	6	0.000	—	—	58,352	0.628	7,167	0.077	7,869	0.085	神 奈 川 県
3,677	0.154	△ 0	△ 0.000	0	0.000	0	0.000	11,738	0.468	1,415	0.056	2,058	0.082	新 潟 県
45	0.005	△ 1	△ 0.000	0	0.000	—	—	5,647	0.582	423	0.044	1,075	0.111	富 山 県
251	0.024	△ 0	△ 0.000	6	0.001	—	—	4,722	0.442	1,019	0.095	933	0.087	石 川 県
9	0.001	△ 0	△ 0.000	0	0.000	—	—	3,344	0.501	490	0.073	350	0.052	福 井 県
6	0.001	△ 2	△ 0.000	0	0.000	—	—	3,856	0.431	645	0.072	616	0.069	山 梨 県
117	0.007	△ 7	△ 0.000	2	0.000	—	—	8,589	0.494	1,248	0.072	2,530	0.145	長 野 県
57	0.003	△ 10	△ 0.000	1	0.000	—	—	9,341	0.449	685	0.033	1,323	0.064	岐 阜 県
507	0.015	△ 7	△ 0.000	2	0.000	—	—	15,648	0.466	2,993	0.089	2,594	0.077	静 岡 県
1,508	0.018	△ 11	△ 0.000	11	0.000	—	—	40,806	0.473	5,902	0.068	3,660	0.042	愛 知 県
1,152	0.065	△ 11	△ 0.001	2	0.000	—	—	9,062	0.514	965	0.055	1,011	0.057	三 重 県
0	0.000	△ 3	△ 0.000	1	0.000	—	—	5,432	0.395	1,409	0.102	2,348	0.171	滋 賀 県
32	0.001	△ 2	△ 0.000	3	0.000	1	0.000	13,200	0.509	2,462	0.095	2,889	0.111	京 都 府
14,918	0.117	△ 14	△ 0.000	0	0.000	2	0.000	135,249	1.051	12,179	0.095	13,652	0.106	大 阪 府
3,733	0.061	△ 24	△ 0.000	2	0.000	—	—	36,323	0.594	6,139	0.100	2,432	0.040	兵 庫 県
746	0.056	△ 13	△ 0.001	0	0.000	—	—	8,865	0.659	1,542	0.115	2,819	0.209	奈 良 県
434	0.044	△ 1	△ 0.000	32	0.003	—	—	5,663	0.565	1,055	0.105	667	0.066	和 歌 山 県
33	0.005	△ 3	△ 0.000	1	0.000	—	—	3,566	0.530	633	0.094	536	0.080	鳥 取 県
77	0.013	△ 7	△ 0.001	0	0.000	—	—	3,160	0.514	1,081	0.176	774	0.126	島 根 県
343	0.014	△ 7	△ 0.000	0	0.000	—	—	13,400	0.551	1,271	0.052	1,977	0.081	岡 山 県
36	0.001	△ 9	△ 0.000	0	0.000	—	—	20,239	0.579	4,724	0.135	3,300	0.094	広 島 県
18	0.001	△ 12	△ 0.001	0	0.000	—	—	7,315	0.522	654	0.047	2,128	0.152	山 口 県
0	0.000	△ 0	△ 0.000	6	0.001	—	—	6,242	0.632	739	0.075	1,104	0.112	徳 島 県
139	0.012	△ 1	△ 0.000	4	0.000	—	—	6,920	0.610	997	0.088	923	0.081	香 川 県
475	0.038	△ 13	△ 0.001	0	0.000	—	—	4,862	0.389	3,025	0.242	1,602	0.128	愛 媛 県
129	0.019	△ 1	△ 0.000	2	0.000	—	—	2,968	0.442	931	0.139	570	0.085	高 知 県
116	0.002	△ 30	△ 0.000	5	0.000	—	—	34,356	0.557	4,849	0.079	7,838	0.127	福 岡 県
1,041	0.124	△ 17	△ 0.002	3	0.000	—	—	6,423	0.761	1,081	0.128	613	0.073	佐 賀 県
72	0.005	△ 1	△ 0.000	3	0.000	—	—	9,278	0.649	639	0.045	2,106	0.147	長 崎 県
67	0.004	△ 42	△ 0.003	2	0.000	—	—	8,752	0.557	1,302	0.083	2,768	0.176	熊 本 県
11	0.001	△ 5	△ 0.000	0	0.000	—	—	6,134	0.567	501	0.046	965	0.089	大 分 県
58	0.006	△ 2	△ 0.000	0	0.000	—	—	7,017	0.697	831	0.083	702	0.070	宮 崎 県
406	0.027	△ 24	△ 0.002	2	0.000	—	—	9,430	0.616	1,327	0.087	1,710	0.112	鹿 児 島 県
73	0.006	△ 32	△ 0.003	0	0.000	—	—	10,783	0.884	1,361	0.112	1,286	0.105	沖 縄 県

## 第4 統計表（老人保健関係業務）

第23表	老人保健医療給付状況	240
第24表	老人保健診療費状況	244
第25表	老人保健一部負担金額状況	248
第26表	老人保健診療費1件当たり日数・点数・金額及び1日当たり点数	250
第27表	老人訪問看護療養費状況	252
第28表	老人訪問看護療養費1件当たり訪問回数・療養費額・金額及び1回当たり療養費額	253

注 「第4 統計表（老人保健関係業務）」の各表は、旧老人保健法（昭和57年法律第80号）第63条第1項の規定に基づき、市町村から基金に対して通知された計数により作成したものである。



第 23 表 老 人 保 健 医

支 部 別	総 計		診 療		
	件 数	金 額	件 数	日 数	点 数
平成 19 年度	391,063,061 <sup>件</sup>	10,269,393,215 <sup>千円</sup>	242,962,180 <sup>件</sup>	741,035,132 <sup>日</sup>	911,654,926,585 <sup>点</sup>
平成 20 年度	38,100,473	963,066,936	21,042,475	65,309,370	83,435,334,941
平成 21 年度	34,409	△ 2,255,265	△ 52,050	149,370	166,247,441
平成 22 年度	△ 75,176	△ 1,369,487	△ 64,217	48,576	43,980,863
平成 23 年度	△ 70,132	△ 1,523,674	△ 50,820	1,157	△ 35,335,097
北 海 道	△ 2,998	△ 245,746	△ 2,245	25	△ 970,436
青 森	△ 152	△ 3,923	△ 123	0	△ 63,364
岩 手	△ 39	△ 3,257	△ 26	0	0
宮 城	△ 486	△ 56,777	△ 485	0	△ 1,710
秋 田	△ 99	△ 2,330	△ 99	0	△ 193,708
山 形	△ 87	△ 8,926	△ 36	0	△ 83,616
福 島	△ 213	△ 11,520	△ 177	1	△ 142,855
茨 城	△ 805	△ 10,227	△ 789	4	610
栃 木	△ 2,040	△ 27,441	△ 451	0	0
群 馬	△ 2,190	△ 46,853	△ 1,672	0	△ 335
埼 玉	△ 1,747	△ 20,903	△ 1,261	0	5,835
千 葉	△ 1,090	△ 13,143	△ 129	2	△ 62,301
東 京	△ 5,583	△ 50,442	△ 5,057	1	141,142
神 奈 川	△ 666	△ 12,823	△ 275	△ 9	788,825
新 潟	△ 535	△ 20,660	△ 252	4	△ 272,094
富 山	△ 489	△ 8,368	△ 428	0	0
石 川	△ 6	△ 1,715	△ 4	0	△ 32,204
福 井	△ 7,289	△ 42,682	△ 7,236	0	△ 366,450
山 梨	△ 204	△ 4,996	△ 159	0	0
長 野	△ 156	△ 6,386	△ 104	0	2,161
岐 阜	△ 165	△ 1,111	△ 89	0	0
静 岡	△ 7,449	△ 109,739	△ 7,290	△ 115	△ 186,867
愛 知	△ 5,070	△ 115,179	△ 1,014	0	△ 8,516,735
三 重	△ 991	△ 17,581	△ 849	61	△ 70,482
滋 賀	△ 73	△ 10,832	△ 42	△ 2	△ 50,093
京 都	△ 6,456	△ 46,881	△ 2,661	203	307,130
大 阪	△ 2,972	△ 76,241	△ 2,834	△ 8	△ 714,716
兵 庫	△ 442	△ 15,211	△ 386	△ 31	△ 72,961
奈 良	△ 133	△ 25,045	△ 166	0	△ 1,504,194
和 歌 山	△ 140	△ 2,786	△ 139	23	31,736
鳥 取	△ 892	△ 10,775	△ 1,040	0	0
島 根	△ 77	△ 1,510	△ 84	17	△ 24,430
岡 山	△ 573	△ 84,399	△ 539	0	△ 6,458,890
広 島	△ 684	△ 76,152	△ 399	891	△ 4,758,746
山 口	△ 2	△ 241	△ 2	0	△ 3,996
徳 島	△ 162	△ 18,396	△ 161	0	△ 1,043,038
香 川	△ 4,768	△ 12,801	△ 10	0	△ 41,242
愛 媛	△ 253	△ 11,338	△ 169	△ 28	△ 140,262
高 知	△ 441	△ 5,457	△ 324	0	△ 273,114
福 岡	△ 1,725	△ 39,972	△ 1,663	△ 2	△ 14,829
佐 賀	△ 218	△ 12,460	△ 146	0	△ 95,907
長 崎	△ 802	△ 40,135	△ 798	△ 16	△ 3,394,922
熊 本	△ 469	△ 15,942	△ 377	49	240,099
大 分	△ 520	△ 1,063	△ 519	69	23,919
宮 崎	△ 5,040	△ 130,254	△ 4,758	17	△ 7,097,071
鹿 児 島	476	△ 11,409	△ 83	0	△ 218,431
沖 縄	△ 3,217	△ 31,646	△ 3,270	1	△ 6,555

注 「総計」欄の件数及び金額には、再審査調整等による施設療養費が含まれている。

# 療 給 付 状 況

費	食 事 療 養 費			
金 額	件 数	日 数	基 準 額	金 額
千円	件	日	千円	千円
8,343,050,082	10,968,607	568,429,704	388,875,047	245,276,785
757,222,664	982,677	52,157,578	35,631,664	21,934,955
△ 2,971,664	△ 7,872	153,597	84,141	△ 209,359
△ 1,397,830	△ 4,105	31,825	6,015	△ 114,244
<b>△ 1,399,511</b>	<b>△ 7,524</b>	<b>2,779</b>	<b>△ 14,063</b>	<b>△ 104,768</b>
△ 199,783	△ 693	52	△ 4,285	△ 45,087
△ 3,055	△ 5	0	0	△ 155
△ 3,107	△ 13	0	0	△ 150
△ 56,765	△ 1	0	0	0
△ 2,329	0	0	0	0
△ 8,733	△ 7	0	0	△ 165
△ 10,468	△ 17	0	△ 110	△ 720
△ 10,067	△ 11	0	0	△ 169
△ 25,980	△ 56	0	0	△ 212
△ 41,387	△ 474	0	0	△ 4,008
△ 14,028	△ 230	0	0	△ 2,773
△ 10,149	△ 22	0	△ 214	△ 677
△ 45,869	△ 15	△ 3	△ 2	△ 527
△ 8,498	△ 6	0	0	△ 460
△ 16,107	△ 274	0	△ 3,432	△ 4,546
△ 8,290	△ 61	0	0	△ 79
△ 1,658	△ 2	0	0	△ 56
△ 38,790	△ 42	0	△ 38	△ 3,656
△ 4,826	△ 16	0	0	△ 157
△ 6,120	△ 52	0	0	△ 266
△ 940	△ 68	0	0	△ 165
△ 109,247	△ 144	0	0	△ 449
△ 96,363	△ 3,943	0	0	△ 15,797
△ 14,090	△ 131	0	△ 1,702	△ 3,284
△ 10,158	△ 30	0	0	△ 673
△ 44,781	△ 54	481	287	△ 1,132
△ 73,259	△ 38	0	△ 8	△ 2,444
△ 14,377	△ 53	0	△ 13	△ 857
△ 23,895	△ 8	0	0	△ 1,332
△ 2,044	△ 2	1	1	△ 82
△ 14,303	0	0	0	0
△ 1,546	△ 2	40	0	△ 14
△ 80,173	△ 32	0	△ 3,030	△ 3,841
△ 74,837	△ 264	2,240	739	△ 908
△ 236	△ 1	0	0	△ 4
△ 18,389	0	0	0	0
△ 10,787	△ 2	0	△ 7	△ 135
△ 10,849	△ 92	△ 76	△ 50	△ 606
△ 5,150	△ 46	0	△ 254	△ 317
△ 39,346	△ 60	△ 22	△ 14	△ 650
△ 11,682	△ 46	0	0	△ 832
△ 38,155	△ 15	△ 42	△ 1,621	△ 2,212
△ 14,982	△ 81	108	△ 107	△ 620
△ 1,155	△ 11	0	0	△ 16
△ 129,573	△ 254	0	0	△ 561
△ 13,469	△ 42	0	△ 202	△ 1,187
△ 29,718	△ 108	0	0	△ 2,787

第 23 表 (続) 老 人 保 健 医

支 部 別	薬 劑 支 給			施 設 療 養	
	件 数	回 数	金 額	件 数	日 数
平成 19 年度	113,451,692 <sup>件</sup>	176,519,651 <sup>回</sup>	1,434,361,575 <sup>千円</sup>	0 <sup>件</sup>	0 <sup>日</sup>
平成 20 年度	9,832,372	15,290,946	126,210,400	△ 11	0
平成 21 年度	△ 26,306	16,048	9,813	0	0
平成 22 年度	△ 34,259	1,870	△ 45,113	△ 1	0
平成 23 年度	△ 12,371	△ 20	△ 17,191	0	0
北海道	0	0	△ 35	0	0
青森	△ 4	0	△ 205	0	0
岩手	0	0	0	0	0
宮城	0	0	△ 12	0	0
秋田	0	0	△ 1	0	0
山形	△ 8	0	10	0	0
福島	△ 21	0	△ 336	0	0
茨城	△ 6	0	△ 28	0	0
栃木	△ 1,532	0	△ 1,081	0	0
群馬	△ 11	3	18	0	0
埼玉県	△ 65	0	△ 189	0	0
千葉県	△ 939	0	△ 2,316	0	0
東京都	△ 476	4	△ 2,163	0	0
神奈川県	△ 388	△ 56	△ 3,972	0	0
新潟	0	0	0	0	0
富山	0	0	0	0	0
石川	0	0	0	0	0
福井	△ 6	0	△ 43	0	0
山梨	△ 29	0	△ 13	0	0
長野	0	0	0	0	0
岐阜	0	0	0	0	0
静岡県	△ 12	0	△ 1	0	0
愛知県	△ 26	0	△ 1,948	0	0
三重	△ 11	0	△ 207	0	0
滋賀	0	0	0	0	0
京都	△ 3,802	0	△ 1,334	0	0
大阪	△ 80	△ 2	△ 3	0	0
兵庫	△ 8	0	△ 1	0	0
奈良	△ 1	△ 5	△ 18	0	0
和歌山	5	5	87	0	0
鳥取	0	0	0	0	0
島根	0	0	△ 1	0	0
岡山	△ 2	0	△ 385	0	0
広島	△ 21	0	△ 98	0	0
山口	0	0	0	0	0
徳島	△ 1	0	△ 7	0	0
香川県	△ 4,756	0	△ 1,880	0	0
愛媛	△ 8	0	△ 26	0	0
高知県	△ 69	0	23	0	0
福岡	△ 3	△ 1	△ 11	0	0
佐賀	△ 33	0	△ 14	0	0
長崎	△ 3	0	△ 10	0	0
熊本	△ 5	0	△ 339	0	0
大宮	△ 1	0	△ 1	0	0
宮崎	△ 28	0	△ 120	0	0
鹿児島	△ 5	0	△ 327	0	0
沖縄	△ 16	32	△ 206	0	0

# 療 給 付 状 況

費	訪 問 看 護 療 養 費			医 療 費 支 給	
	金 額	件 数	訪 問 回 数	件 数	金 額
千円 0	件 332,511	回 2,476,236	千円 21,393,498	件 23,348,071	千円 225,311,272
△ 989	32,029	239,141	2,062,462	6,210,931	55,637,443
0	306	2,021	17,898	120,331	898,048
△ 5	△ 66	△ 123	△ 2,043	27,472	189,749
0	18	105	507	565	△ 2,712
0	0	0	0	△ 60	△ 840
0	0	0	0	△ 20	△ 509
0	0	0	0	0	0
0	0	0	0	0	0
0	0	0	0	0	0
0	0	0	0	△ 36	△ 39
0	0	0	0	2	5
0	0	0	0	1	37
0	△ 1	0	△ 168	0	0
0	0	0	0	△ 33	△ 1,477
0	0	0	0	△ 191	△ 3,913
0	0	0	0	0	0
0	0	0	0	△ 35	△ 1,883
0	1	10	82	2	25
0	0	0	0	△ 9	△ 7
0	0	0	0	0	0
0	0	0	0	0	0
0	△ 5	0	△ 193	0	0
0	0	0	0	0	0
0	0	0	0	0	0
0	0	0	0	△ 8	△ 6
0	0	0	0	△ 3	△ 42
0	0	0	0	△ 87	△ 1,072
0	0	0	0	0	0
0	0	0	0	△ 1	△ 1
0	0	0	0	61	365
0	0	0	0	△ 20	△ 535
0	0	0	0	5	25
0	0	0	0	42	200
0	0	0	0	△ 4	△ 748
0	0	0	0	148	3,528
0	0	0	0	9	51
0	0	0	0	0	0
0	23	95	787	△ 23	△ 1,096
0	0	0	0	1	△ 1
0	0	0	0	0	0
0	0	0	0	0	0
0	0	0	0	16	143
0	0	0	0	△ 2	△ 13
0	0	0	0	1	34
0	0	0	0	7	68
0	0	0	0	14	242
0	0	0	0	△ 6	△ 1
0	0	0	0	11	108
0	0	0	0	0	0
0	0	0	0	606	3,574
0	0	0	0	177	1,065

第24表 老人保健

支 部 別	医 科			
	合 計			
	件 数	日 数	点 数	金 額
	件	日	点	千円
平成 19 年度	222,413,309	691,523,340	878,076,596,869	8,047,543,478
平成 20 年度	19,159,278	60,770,682	80,337,635,928	730,013,777
平成 21 年度	△ 56,384	127,075	148,966,604	△ 3,106,243
平成 22 年度	△ 63,540	41,299	37,741,791	△ 1,437,880
平成 23 年度	△ 49,961	1,276	△ 35,106,225	△ 1,392,075
北海道	△ 2,058	25	△ 970,436	△ 199,279
青森	△ 123	0	△ 63,364	△ 3,055
岩手	△ 26	0	0	△ 3,107
宮城	△ 485	0	△ 1,710	△ 56,765
秋田	△ 99	0	△ 193,708	△ 2,329
山形	△ 36	0	△ 83,616	△ 8,736
福島	△ 177	1	△ 142,855	△ 10,468
茨城	△ 789	4	610	△ 10,067
栃木	△ 451	0	0	△ 25,980
群馬	△ 1,672	0	△ 235	△ 41,386
埼玉県	△ 1,251	0	5,835	△ 14,001
千葉県	△ 130	0	△ 58,672	△ 10,118
東京都	△ 5,030	0	140,656	△ 45,750
神奈川県	△ 259	△ 4	787,144	△ 7,707
新潟	△ 252	4	△ 272,094	△ 16,107
富山	△ 330	0	0	△ 7,359
石川	△ 4	0	△ 32,204	△ 1,658
福井	△ 7,236	0	△ 366,450	△ 38,790
山梨	△ 120	0	0	△ 4,622
長野	△ 92	0	2,161	△ 6,120
岐阜	△ 79	0	0	△ 921
静岡県	△ 7,255	0	0	△ 107,558
愛知県	△ 1,014	0	△ 8,513,285	△ 96,334
三重	△ 721	61	△ 40,215	△ 13,271
滋賀	△ 42	△ 2	△ 50,093	△ 10,158
京都市	△ 2,455	202	306,739	△ 44,371
大阪府	△ 2,833	△ 8	△ 713,816	△ 73,115
兵庫県	△ 384	△ 27	△ 70,568	△ 14,224
奈良	△ 166	0	△ 1,504,194	△ 23,895
和歌山	△ 137	23	31,736	△ 1,995
鳥取	△ 1,038	0	0	△ 14,301
島根	△ 45	17	△ 19,582	△ 487
岡山	△ 539	0	△ 6,458,890	△ 80,173
広島	△ 400	890	△ 4,759,730	△ 74,845
山口	△ 2	0	△ 3,996	△ 236
徳島	△ 161	0	△ 1,043,038	△ 18,389
香川県	△ 10	0	△ 41,242	△ 10,787
愛媛	△ 149	△ 28	△ 140,262	△ 10,701
高知	△ 322	0	△ 273,114	△ 5,131
福岡	△ 1,657	△ 2	△ 14,829	△ 39,285
佐賀	△ 146	0	△ 95,907	△ 11,682
長崎	△ 793	△ 16	△ 3,394,922	△ 38,154
熊本	△ 377	49	240,059	△ 14,983
大宮	△ 519	69	23,919	△ 1,155
宮崎	△ 4,758	17	△ 7,097,071	△ 129,573
鹿児島	△ 83	0	△ 218,431	△ 13,469
沖縄	△ 3,256	1	△ 6,555	△ 29,478

# 診 療 費 状 況

診 療			
入		院	
件 数	日 数	点 数	金 額
<small>件</small>	<small>日</small>	<small>点</small>	<small>千円</small>
11,719,472	222,576,908	522,747,295,417	4,865,029,527
1,028,676	20,461,845	49,418,448,682	453,830,734
△ 39,003	62,890	112,782,212	△ 3,102,369
△ 38,865	13,043	23,399,692	△ 1,350,860
△ 25,355	1,060	△ 20,577,309	△ 1,154,639
△ 1,328	23	△ 894,717	△ 191,962
△ 38	0	△ 63,364	△ 2,036
△ 14	0	0	△ 3,107
△ 484	0	△ 1,583	△ 56,734
△ 39	0	2,516	△ 433
△ 18	0	△ 2,894	△ 7,885
△ 80	0	△ 141,910	△ 9,886
△ 241	0	360	△ 9,703
△ 436	0	0	△ 25,706
△ 1,636	0	0	△ 41,160
△ 309	0	5,640	△ 7,109
△ 60	0	△ 3,871	△ 9,409
△ 963	△ 1	△ 27,102	△ 28,133
△ 102	△ 20	996,376	△ 2,800
△ 170	0	△ 255,072	△ 14,827
△ 105	0	0	△ 3,882
△ 3	0	△ 32,204	△ 1,643
△ 336	0	△ 366,450	△ 24,793
△ 37	0	△ 3,024	△ 4,484
△ 62	0	1,461	△ 6,037
△ 54	0	0	△ 914
△ 4,438	0	0	△ 104,472
△ 486	0	△ 2,299,290	△ 40,126
△ 652	60	△ 29,334	△ 10,055
△ 31	0	△ 340	△ 9,616
△ 1,600	166	259,030	△ 43,519
△ 2,682	0	△ 613,013	△ 70,754
△ 135	0	△ 8,524	△ 13,160
△ 131	0	△ 196,883	△ 7,465
△ 132	2	17,784	△ 1,880
△ 714	0	0	△ 13,603
△ 41	17	△ 16,547	△ 458
△ 40	0	△ 6,036,597	△ 66,865
△ 273	816	△ 4,401,013	△ 70,822
△ 2	0	△ 1,214	△ 211
△ 149	0	△ 617,535	△ 14,483
△ 4	0	△ 34,606	△ 10,109
△ 105	△ 28	△ 140,262	△ 10,605
△ 243	0	△ 241,954	△ 4,725
△ 418	△ 9	△ 30,814	△ 26,766
△ 69	0	△ 88,890	△ 10,155
△ 437	△ 16	△ 2,899,749	△ 32,719
△ 155	50	230,981	△ 13,958
△ 186	0	△ 19,959	△ 871
△ 4,142	0	△ 2,400,264	△ 86,664
△ 78	0	△ 217,429	△ 13,446
△ 1,497	0	△ 5,049	△ 24,489

第 24 表 (続) 老 人 保 健

支 部 別	医 科 診 療			
	入 院		外	
	件 数	日 数	点 数	金 額
平成 19 年度	210,693,837 <sup>件</sup>	468,946,432 <sup>日</sup>	355,329,301,452 <sup>点</sup>	3,182,513,950 <sup>千円</sup>
平成 20 年度	18,130,602	40,308,837	30,919,187,246	276,183,042
平成 21 年度	△ 17,381	64,185	36,184,392	△ 3,874
平成 22 年度	△ 24,675	28,256	14,342,099	△ 87,020
平成 23 年度	△ 24,606	216	△ 14,528,916	△ 237,436
北海道	△ 730	2	△ 75,719	△ 7,317
青森	△ 85	0	0	△ 1,019
岩手	△ 12	0	0	0
宮城	△ 1	0	△ 127	△ 30
秋田	△ 60	0	△ 196,224	△ 1,897
山形	△ 18	0	△ 80,722	△ 851
福島	△ 97	1	△ 945	△ 583
茨城	△ 548	4	250	△ 364
栃木	△ 15	0	0	△ 273
群馬	△ 36	0	△ 235	△ 226
埼玉県	△ 942	0	195	△ 6,891
千葉県	△ 70	0	△ 54,801	△ 709
東京都	△ 4,067	1	167,758	△ 17,617
神奈川県	△ 157	16	△ 209,232	△ 4,907
新潟	△ 82	4	△ 17,022	△ 1,279
富山	△ 225	0	0	△ 3,476
石川	△ 1	0	0	△ 15
福井	△ 6,900	0	0	△ 13,997
山梨	△ 83	0	3,024	△ 138
長野	△ 30	0	700	△ 83
岐阜	△ 25	0	0	△ 7
静岡県	△ 2,817	0	0	△ 3,086
愛知	△ 528	0	△ 6,213,995	△ 56,209
三重	△ 69	1	△ 10,881	△ 3,215
滋賀	△ 11	△ 2	△ 49,753	△ 543
京都市	△ 855	36	47,709	△ 852
大阪府	△ 151	△ 8	△ 100,803	△ 2,361
兵庫県	△ 249	△ 27	△ 62,044	△ 1,065
奈良	△ 35	0	△ 1,307,311	△ 16,430
和歌山	△ 5	21	13,952	△ 115
鳥取	△ 324	0	0	△ 698
島根	△ 4	0	△ 3,035	△ 29
岡山	△ 499	0	△ 422,293	△ 13,308
広島	△ 127	74	△ 358,717	△ 4,023
山	0	0	△ 2,782	△ 25
徳島	△ 12	0	△ 425,503	△ 3,906
香川	△ 6	0	△ 6,636	△ 678
愛媛	△ 44	0	0	△ 96
高知	△ 79	0	△ 31,160	△ 406
福岡	△ 1,239	7	15,985	△ 12,520
佐賀	△ 77	0	△ 7,017	△ 1,527
長崎	△ 356	0	△ 495,173	△ 5,435
熊本	△ 222	△ 1	9,078	△ 1,025
大宮	△ 333	69	43,878	△ 284
宮崎	△ 616	17	△ 4,696,807	△ 42,909
鹿児島	△ 5	0	△ 1,002	△ 24
沖縄	△ 1,759	1	△ 1,506	△ 4,989



# 診 療 費 状 況

歯		科		診		療	
件	数	日	数	点	数	金	額
	件		日		点		千円
	20,548,871		49,511,792		33,578,329,716		295,506,604
	1,883,197		4,538,688		3,097,699,013		27,208,887
	4,334		22,295		17,280,837		134,579
	△ 677		7,277		6,239,072		40,050
	△ 859		△ 119		△ 228,872		△ 7,436
	△ 187		0		0		△ 505
	0		0		0		0
	0		0		0		0
	0		0		0		0
	0		0		0		0
	0		0		0		3
	0		0		0		0
	0		0		0		0
	0		0		0		0
	0		0		△ 100		△ 1
	△ 10		0		0		△ 28
	1		2		△ 3,629		△ 31
	△ 27		1		486		△ 118
	△ 16		△ 5		1,681		△ 791
	0		0		0		0
	△ 98		0		0		△ 931
	0		0		0		0
	0		0		0		0
	△ 39		0		0		△ 205
	△ 12		0		0		0
	△ 10		0		0		△ 19
	△ 35		△ 115		△ 186,867		△ 1,689
	0		0		△ 3,450		△ 28
	△ 128		0		△ 30,267		△ 819
	0		0		0		0
	△ 206		1		391		△ 410
	△ 1		0		△ 900		△ 143
	△ 2		△ 4		△ 2,393		△ 153
	0		0		0		0
	△ 2		0		0		△ 49
	△ 2		0		0		△ 1
	△ 39		0		△ 4,848		△ 1,059
	0		0		0		0
	1		1		984		9
	0		0		0		0
	0		0		0		0
	0		0		0		0
	△ 20		0		0		△ 149
	△ 2		0		0		△ 19
	△ 6		0		0		△ 61
	0		0		0		0
	△ 5		0		0		0
	0		0		40		0
	0		0		0		0
	0		0		0		0
	0		0		0		0
	△ 14		0		0		△ 240

## 第 25 表 老 人 保 健 一 部

支 部 別	総 計	診 療			
		合 計	医 科 診 療		
			計	入 院	入 院 外
	千円	千円	千円	千円	千円
平成 19 年度	1,006,306,664	1,097,011,286	721,727,422	351,762,791	369,964,630
平成 20 年度	69,631,443	98,213,040	64,441,574	32,152,654	32,288,919
平成 21 年度	△ 586,861	205,528	125,635	32,178	93,457
平成 22 年度	△ 167,605	58,975	42,901	6,711	36,189
平成 23 年度	△ 23,416	△ 13,947	△ 16,526	△ 5,572	△ 10,954
北 海 道	△ 320	△ 310	△ 368	△ 309	△ 59
青 森	△ 136	△ 4	△ 4	△ 4	0
岩 手	0	0	0	0	0
宮 城	△ 3	△ 3	△ 2	△ 2	0
秋 田	△ 204	△ 204	△ 203	0	△ 203
山 形	△ 161	△ 219	△ 150	△ 1	△ 149
福 島	△ 95	△ 91	△ 70	△ 69	△ 1
茨 城	8	3	4	0	3
栃 木	0	0	0	0	0
群 馬	2	2	0	0	0
埼 千	217	222	107	6	102
東 奈 葉	△ 171	△ 171	90	153	△ 63
神 京	1,312	1,342	1,500	△ 135	1,635
新 川	7,149	7,146	4,088	2,711	1,376
潟 瀨	3,982	3,982	3,982	3,083	900
富 山	0	0	0	0	0
石 川	△ 12	△ 12	△ 12	△ 12	0
福 井	△ 390	△ 390	△ 390	△ 390	0
山 梨	6	6	6	0	6
長 野	1	1	1	0	1
岐 静	0	0	0	0	0
愛 知	△ 336	△ 378	△ 144	△ 31	△ 113
三 重	△ 8,485	△ 8,427	△ 8,180	△ 2,112	△ 6,067
滋 賀	△ 90	△ 90	△ 40	△ 29	△ 11
	△ 53	△ 53	△ 53	0	△ 52
京 都	△ 172	193	134	87	47
大 阪	△ 1,148	△ 1,115	△ 985	△ 780	△ 204
兵 庫	△ 91	△ 78	△ 71	△ 7	△ 64
奈 良	△ 1,807	△ 1,606	△ 1,604	△ 244	△ 1,360
和 歌 山	42	42	32	18	14
鳥 取	△ 3,528	0	0	0	0
島 根	△ 12	38	33	36	△ 3
岡 山	△ 2,778	△ 2,778	△ 2,778	△ 2,345	△ 433
広 島	△ 550	△ 528	△ 1,068	△ 648	△ 420
山 口	△ 8	△ 3	△ 3	△ 1	△ 3
徳 島	△ 1,108	△ 1,108	△ 1,108	△ 683	△ 425
香 川	△ 42	△ 42	△ 42	△ 35	△ 7
愛 媛	△ 160	△ 82	△ 62	△ 62	0
高 知	△ 97	△ 111	△ 53	△ 1	△ 53
福 岡	△ 13	△ 17	△ 10	△ 29	19
佐 賀	△ 96	△ 28	△ 28	△ 21	△ 7
長 崎	△ 1,538	△ 1,296	△ 1,284	△ 739	△ 545
熊 本	10	10	△ 17	△ 8	△ 8
大 分	△ 71	37	37	△ 7	44
宮 崎	△ 7,745	△ 7,745	△ 7,745	△ 2,901	△ 4,845
鹿 児 島	△ 3,672	△ 97	△ 64	△ 63	△ 1
沖 縄	△ 1,053	12	0	0	0

# 負 担 金 額 状 況

療 費				医療費支給合計
歯 科 診 療	調 剤	訪問看護療養費	食 事 療 養 費	
千円 40,233,254	千円 190,112,894	千円 2,523,062	千円 142,414,652	千円 △ 90,704,622
3,743,343	16,797,643	245,808	12,984,671	△ 28,581,597
22,510	16,102	2,150	39,129	△ 792,389
7,650	201	87	8,136	△ 226,579
305	1,662	97	516	△ 9,469
13	34	0	11	△ 11
0	0	0	0	△ 131
0	0	0	0	0
0	△ 1	0	0	0
0	0	0	0	0
△ 3	△ 66	0	0	58
0	△ 21	0	0	△ 5
0	0	0	0	4
0	0	0	0	0
0	3	0	0	0
17	98	0	0	△ 5
△ 5	△ 256	0	0	0
0	△ 158	0	△ 1	△ 30
569	2,480	9	0	3
0	0	0	0	0
0	0	0	0	0
0	0	0	0	0
0	0	0	0	0
0	0	0	0	0
0	0	0	0	0
0	0	0	0	0
△ 183	△ 51	0	0	0
△ 6	△ 241	0	0	42
△ 27	△ 23	0	0	△ 59
0	0	0	0	0
10	△ 1	0	50	△ 365
△ 42	△ 88	0	0	△ 34
△ 7	0	0	0	△ 12
0	△ 2	0	0	△ 200
0	10	0	0	0
0	0	0	0	△ 3,528
△ 5	0	0	10	△ 51
0	0	0	0	0
1	0	87	452	△ 22
0	0	0	0	△ 4
0	0	0	0	0
0	0	0	0	0
0	0	0	△ 20	△ 78
△ 26	△ 31	0	0	13
0	△ 1	0	△ 6	4
0	0	0	0	△ 68
0	0	0	△ 11	△ 242
0	△ 1	0	28	0
0	0	0	0	△ 108
0	0	0	0	0
0	△ 34	0	0	△ 3,574
0	12	0	0	△ 1,065

第 26 表 老人保健診療費 1 件当たり

支 部 別	医 科 診					
	入 院				入	
	1 件当たり日数	1 件当たり点数	1 日当たり点数	1 件当たり金額	1 件当たり日数	1 件当たり点数
平成 19 年度	18.9	44,605.0	2,348.6	415,123.6	2.2	1,686.4
平成 20 年度	19.8	48,040.8	2,415.1	441,179.4	2.2	1,705.3
平成 21 年度	△ 1.6	△ 2,891.6	1,793.3	79,541.8	△ 3.6	△ 2,081.8
平成 22 年度	△ 0.3	△ 602.1	1,794.0	34,757.8	△ 1.1	△ 581.2
平成 23 年度	0.0	811.6	△ 19,412.6	45,538.9	0.0	590.5
北 海 道	0.0	673.7	△ 38,900.7	144,549.4	0.0	103.7
青 森	0.0	1,667.5	0.0	53,567.8	0.0	0.0
岩 手	0.0	0.0	0.0	221,918.4	0.0	0.0
宮 城	0.0	3.3	0.0	117,219.9	0.0	127.0
秋 田	0.0	△ 64.5	0.0	11,091.8	0.0	3,270.4
山 形	0.0	160.8	0.0	438,049.6	0.0	4,484.6
福 島	0.0	1,773.9	0.0	123,573.8	0.0	9.7
茨 城	0.0	△ 1.5	0.0	40,263.4	0.0	△ 0.5
栃 木	0.0	0.0	0.0	58,959.8	0.0	0.0
群 馬	0.0	0.0	0.0	25,158.9	0.0	6.5
埼 玉	0.0	△ 18.3	0.0	23,007.4	0.0	△ 0.2
千 葉	0.0	64.5	0.0	156,810.5	0.0	782.9
東 京	0.0	28.1	27,102.0	29,214.1	0.0	△ 41.2
神 奈 川	0.2	△ 9,768.4	△ 49,818.8	27,453.6	△ 0.1	1,332.7
新 潟	0.0	1,500.4	0.0	87,219.9	0.0	207.6
富 山	0.0	0.0	0.0	36,973.1	0.0	0.0
石 川	0.0	10,734.7	0.0	547,549.7	0.0	0.0
福 井	0.0	1,090.6	0.0	73,788.5	0.0	0.0
山 梨	0.0	81.7	0.0	121,182.7	0.0	△ 36.4
長 野	0.0	△ 23.6	0.0	97,368.2	0.0	△ 23.3
岐 阜	0.0	0.0	0.0	16,926.9	0.0	0.0
静 岡	0.0	0.0	0.0	23,540.4	0.0	0.0
愛 知	0.0	4,731.0	0.0	82,563.5	0.0	11,768.9
三 重	△ 0.1	45.0	△ 488.9	15,422.5	0.0	157.7
滋 賀	0.0	11.0	0.0	310,180.1	0.2	4,523.0
京 都	△ 0.1	△ 161.9	1,560.4	27,199.3	0.0	△ 55.8
大 阪	0.0	228.6	0.0	26,381.1	0.1	667.6
兵 庫	0.0	63.1	0.0	97,479.0	0.1	249.2
奈 良	0.0	1,502.9	0.0	56,987.7	0.0	37,351.7
和 歌 山	0.0	△ 134.7	8,892.0	14,240.4	△ 4.2	△ 2,790.4
鳥 取	0.0	0.0	0.0	19,052.3	0.0	0.0
島 根	△ 0.4	403.6	△ 973.4	11,166.8	0.0	758.8
岡 山	0.0	150,914.9	0.0	1,671,619.7	0.0	846.3
広 島	△ 3.0	16,120.9	△ 5,393.4	259,422.8	△ 0.6	2,824.5
山 口	0.0	607.0	0.0	105,299.0	0.0	0.0
徳 島	0.0	4,144.5	0.0	97,203.0	0.0	35,458.6
香 川	0.0	8,651.5	0.0	2,527,229.3	0.0	1,106.0
愛 媛	0.3	1,335.8	5,009.4	100,996.5	0.0	0.0
高 知	0.0	995.7	0.0	19,445.5	0.0	394.4
福 岡	0.0	73.7	3,423.8	64,033.2	0.0	△ 12.9
佐 賀	0.0	1,288.3	0.0	147,177.0	0.0	91.1
長 崎	0.0	6,635.6	181,234.3	74,872.3	0.0	1,390.9
熊 本	△ 0.3	△ 1,490.2	4,619.6	90,049.2	0.0	△ 40.9
大 分	0.0	107.3	0.0	4,683.7	△ 0.2	△ 131.8
宮 崎	0.0	579.5	0.0	20,923.2	0.0	7,624.7
鹿 兒 島	0.0	2,787.6	0.0	172,384.0	0.0	200.4
沖 縄	0.0	3.4	0.0	16,358.4	0.0	0.9

## 日数・点数・金額及び1日当たり点数

療 院		歯 科 診 療			
1日当たり点数	1件当たり金額	1件当たり日数	1件当たり点数	1日当たり点数	1件当たり金額
757.7	15,104.9	2.4	1,634.0	678.1	14,380.6
767.0	15,232.9	2.4	1,644.9	682.5	14,448.2
563.7	222.9	5.1	3,987.2	775.0	31,051.9
507.6	3,526.6	△ 10.7	△ 9,215.8	857.4	△ 59,157.6
△ 67,263.5	9,649.5	0.1	266.4	1,923.3	8,656.6
△ 37,859.5	10,023.3	0.0	0.0	0.0	2,698.4
0.0	11,993.7	0.0	0.0	0.0	0.0
0.0	1.0	0.0	0.0	0.0	0.0
0.0	30,229.0	0.0	0.0	0.0	0.0
0.0	31,611.5	0.0	0.0	0.0	0.0
0.0	47,287.9	0.0	0.0	0.0	0.0
△ 945.0	6,006.1	0.0	0.0	0.0	0.0
62.5	663.8	0.0	0.0	0.0	0.0
0.0	18,219.1	0.0	0.0	0.0	0.0
0.0	6,268.8	0.0	0.0	0.0	0.0
0.0	7,315.6	0.0	0.0	0.0	2,768.4
0.0	10,134.8	2.0	△ 3,629.0	△ 1,814.5	△ 30,977.0
167,758.0	4,331.8	0.0	△ 18.0	486.0	4,386.5
△ 13,077.0	31,252.6	0.3	△ 105.1	△ 336.2	49,434.6
△ 4,255.5	15,601.1	0.0	0.0	0.0	0.0
0.0	15,450.4	0.0	0.0	0.0	9,502.0
0.0	15,429.0	0.0	0.0	0.0	0.0
0.0	2,028.6	0.0	0.0	0.0	0.0
0.0	1,661.3	0.0	0.0	0.0	5,244.7
0.0	2,760.2	0.0	0.0	0.0	33.0
0.0	271.3	0.0	0.0	0.0	1,876.9
0.0	1,095.5	3.3	5,339.1	1,624.9	48,257.0
0.0	106,455.6	0.0	0.0	0.0	0.0
△ 10,881.0	46,601.2	0.0	236.5	0.0	6,397.7
24,876.5	49,344.6	0.0	0.0	0.0	0.0
1,325.3	996.6	0.0	△ 1.9	391.0	1,988.2
12,600.4	15,637.5	0.0	900.0	0.0	143,328.0
2,297.9	4,275.4	2.0	1,196.5	598.3	76,515.5
0.0	469,419.1	0.0	0.0	0.0	0.0
664.4	23,082.0	0.0	0.0	0.0	24,318.5
0.0	2,154.2	0.0	0.0	0.0	625.5
0.0	7,285.5	0.0	124.3	0.0	27,148.9
0.0	26,669.2	0.0	0.0	0.0	0.0
△ 4,847.5	31,677.3	1.0	984.0	984.0	8,856.0
0.0	0.0	0.0	0.0	0.0	0.0
0.0	325,491.3	0.0	0.0	0.0	0.0
0.0	112,938.0	0.0	0.0	0.0	0.0
0.0	2,184.4	0.0	0.0	0.0	7,427.8
0.0	5,133.1	0.0	0.0	0.0	9,656.5
2,283.6	10,104.5	0.0	0.0	0.0	10,140.0
0.0	19,827.9	0.0	0.0	0.0	0.0
0.0	15,267.3	0.0	0.0	0.0	86.0
△ 9,078.0	4,617.0	0.0	0.0	0.0	0.0
635.9	852.2	0.0	0.0	0.0	0.0
△ 276,282.8	69,657.5	0.0	0.0	0.0	0.0
0.0	4,701.6	0.0	0.0	0.0	0.0
△ 1,506.0	2,836.3	0.0	0.0	0.0	17,145.9

第 27 表 老人訪問看護療養費状況

支 部 別	訪 問 看 護 療 養 費				
	件 数	訪 問 回 数	療 養 費 額	基 本 利 用 料	金 額
	件	回	千円	千円	千円
平成 19 年度	332,511	2,476,236	23,920,146	2,523,062	21,393,498
平成 20 年度	32,029	239,141	2,309,393	245,808	2,062,462
平成 21 年度	306	2,021	20,228	2,150	17,897
平成 22 年度	△ 66	△ 123	△ 1,198	87	△ 2,043
平成 23 年度	18	105	965	97	507
北 海 道	0	0	0	0	0
青 森 県	0	0	0	0	0
岩 手 県	0	0	0	0	0
宮 城 県	0	0	0	0	0
秋 田 県	0	0	0	0	0
山 形 県	0	0	0	0	0
福 島 県	0	0	0	0	0
茨 城 県	0	0	0	0	0
栃 木 県	△ 1	0	0	0	△ 168
群 馬 県	0	0	0	0	0
埼 玉 県	0	0	0	0	0
千 葉 県	0	0	0	0	0
東 京 都	0	0	0	0	0
神 奈 川 県	1	10	91	9	82
新 潟 県	0	0	0	0	0
富 山 県	0	0	0	0	0
石 川 県	0	0	0	0	0
福 井 県	△ 5	0	0	0	△ 193
山 梨 県	0	0	0	0	0
岐 阜 県	0	0	0	0	0
静 岡 県	0	0	0	0	0
愛 知 県	0	0	0	0	0
三 重 県	0	0	0	0	0
滋 賀 県	0	0	0	0	0
京 都 府	0	0	0	0	0
大 阪 府	0	0	0	0	0
兵 庫 県	0	0	0	0	0
奈 良 県	0	0	0	0	0
和 歌 山 県	0	0	0	0	0
鳥 取 県	0	0	0	0	0
島 根 県	0	0	0	0	0
岡 山 県	0	0	0	0	0
広 島 県	23	95	874	87	787
山 口 県	0	0	0	0	0
徳 島 県	0	0	0	0	0
香 川 県	0	0	0	0	0
愛 媛 県	0	0	0	0	0
高 知 県	0	0	0	0	0
福 岡 県	0	0	0	0	0
佐 賀 県	0	0	0	0	0
長 崎 県	0	0	0	0	0
熊 本 県	0	0	0	0	0
大 宮 市	0	0	0	0	0
鹿 児 島 県	0	0	0	0	0
沖 縄 県	0	0	0	0	0

第 28 表

老人訪問看護療養費 1 件当たり訪問回数・療養費額・金額及び 1 回当たり療養費額

支 部 別	訪 問 看 護 療 養 費			
	1 件当たり回数	1 件当たり療養費額	1 回当たり療養費額	1 件当たり金額
平成 19 年度	7.4	71,937.9	9,659.8	64,339.2
平成 20 年度	7.4	72,103.1	9,657.0	64,393.5
平成 21 年度	6.6	66,106.0	10,009.1	58,488.7
平成 22 年度	1.9	18,153.0	9,740.7	30,957.2
平成 23 年度	5.8	53,616.7	9,191.4	28,163.2
北海道	0.0	0.0	0.0	0.0
青森	0.0	0.0	0.0	0.0
岩手	0.0	0.0	0.0	0.0
宮城	0.0	0.0	0.0	0.0
秋田	0.0	0.0	0.0	0.0
山形	0.0	0.0	0.0	0.0
福島	0.0	0.0	0.0	0.0
茨城	0.0	0.0	0.0	0.0
栃木	0.0	0.0	0.0	168,345.0
群馬	0.0	0.0	0.0	0.0
埼玉県	0.0	0.0	0.0	0.0
千葉県	0.0	0.0	0.0	0.0
東京都	0.0	0.0	0.0	0.0
神奈川県	10.0	90,650.0	9,065.0	81,585.0
新潟	0.0	0.0	0.0	0.0
富山	0.0	0.0	0.0	0.0
石川	0.0	0.0	0.0	0.0
福井	0.0	0.0	0.0	38,661.4
山梨	0.0	0.0	0.0	0.0
長野	0.0	0.0	0.0	0.0
岐阜	0.0	0.0	0.0	0.0
静岡県	0.0	0.0	0.0	0.0
愛知県	0.0	0.0	0.0	0.0
三重	0.0	0.0	0.0	0.0
滋賀	0.0	0.0	0.0	0.0
京都	0.0	0.0	0.0	0.0
大阪	0.0	0.0	0.0	0.0
兵庫県	0.0	0.0	0.0	0.0
奈良	0.0	0.0	0.0	0.0
和歌山	0.0	0.0	0.0	0.0
鳥取	0.0	0.0	0.0	0.0
島根	0.0	0.0	0.0	0.0
岡山	0.0	0.0	0.0	0.0
広島	4.1	38,019.6	9,204.7	34,217.6
山	0.0	0.0	0.0	0.0
徳島	0.0	0.0	0.0	0.0
香川	0.0	0.0	0.0	0.0
愛媛	0.0	0.0	0.0	0.0
高知	0.0	0.0	0.0	0.0
福岡	0.0	0.0	0.0	0.0
佐賀	0.0	0.0	0.0	0.0
長門	0.0	0.0	0.0	0.0
熊本	0.0	0.0	0.0	0.0
大分	0.0	0.0	0.0	0.0
宮崎	0.0	0.0	0.0	0.0
鹿児島	0.0	0.0	0.0	0.0
鹿	0.0	0.0	0.0	0.0
沖	0.0	0.0	0.0	0.0
島	0.0	0.0	0.0	0.0
縄	0.0	0.0	0.0	0.0



# 参 考

最近 10 年間の診療報酬等確定状況 .....	257
最近 10 年間の診療報酬 1 点単価及び事務費単価の状況 .....	260
沿革略誌 .....	261

## 最近 10 年間の診療報酬等確定状況

年 度 別	総 計		医 療 保 険 合 計		全国健康保険協会（健康保険）	
	件 数	金 額	件 数	金 額	件 数	金 額
平成 14 年度	793,166,639 <sup>件</sup>	10,626,623,832 <sup>千円</sup>	673,670,645 <sup>件</sup>	7,159,521,578 <sup>千円</sup>	319,061,999 <sup>件</sup>	3,600,459,793 <sup>千円</sup>
15	786,664,849	10,087,121,934	668,805,965	6,686,867,479	315,161,874	3,331,080,905
16	799,846,650	10,052,711,424	683,737,936	6,691,021,407	323,585,517	3,343,259,592
17	830,535,927	10,323,230,648	716,209,141	6,958,296,823	338,734,273	3,483,774,065
18	840,317,655	10,214,409,934	727,621,122	6,968,117,931	344,607,542	3,498,597,417
19	863,714,819	10,578,777,725	749,130,699	7,332,055,183	355,384,288	3,708,321,620
20	833,417,344	9,420,394,137	760,553,274	7,574,460,924	359,617,710	3,822,400,472
21	856,944,286	9,607,100,237	764,904,291	7,743,161,313	361,876,562	3,907,592,297
22	883,464,710	10,056,095,320	776,761,979	8,023,562,268	368,128,203	4,058,548,036
23	907,943,570	10,370,900,730	789,348,328	8,215,207,439	374,543,667	4,153,892,374

年 度 別	全国健康保険協会（船員保険）		共 済 組 合		健 保 組 合	
	件 数	金 額	件 数	金 額	件 数	金 額
平成 14 年度	1,713,595 <sup>件</sup>	23,323,484 <sup>千円</sup>	87,086,622 <sup>件</sup>	868,586,905 <sup>千円</sup>	265,808,429 <sup>件</sup>	2,667,151,396 <sup>千円</sup>
15	1,598,194	21,121,193	87,693,476	830,994,401	264,352,421	2,503,670,981
16	1,520,057	19,969,027	88,957,566	829,899,250	269,674,796	2,497,893,538
17	1,542,883	20,087,869	92,536,407	857,180,751	283,395,578	2,597,254,137
18	1,517,433	19,538,913	92,326,485	841,734,552	289,169,662	2,608,247,048
19	1,509,713	20,198,115	93,211,220	861,375,948	299,025,478	2,742,159,500
20	1,483,949	20,276,249	93,651,369	881,739,901	305,800,246	2,850,044,302
21	1,465,466	20,235,327	94,749,941	902,103,213	306,812,322	2,913,230,475
22	1,420,309	18,959,907	97,650,298	947,203,253	309,563,169	2,998,851,072
23	1,393,495	19,126,867	100,020,862	978,354,053	313,390,304	3,063,834,145

年 度 別	老 人 保 健		自 衛 官 等		生 活 保 護	
	件 数	金 額	件 数	金 額	件 数	金 額
平成 14 年度	77,933,931 <sup>件</sup>	2,131,320,779 <sup>千円</sup>	766,748 <sup>件</sup>	10,701,586 <sup>千円</sup>	25,485,077 <sup>件</sup>	1,152,909,745 <sup>千円</sup>
15	73,236,205	1,977,837,548	763,444	9,304,659	28,041,093	1,229,477,578
16	68,826,496	1,882,580,281	775,132	9,011,323	30,344,386	1,278,936,629
17	64,890,211	1,828,755,048	816,378	9,125,974	32,292,863	1,329,686,774
18	61,107,249	1,696,206,682	814,339	8,873,580	31,634,126	1,336,035,750
19	57,934,802	1,634,108,302	840,188	9,455,475	32,559,292	1,298,537,749
20	4,991,308	149,801,370	835,207	9,582,231	33,803,831	1,336,616,050
21	11,410	699,529	858,614	9,558,308	36,872,226	1,437,221,243
22	1,348	91,955	876,042	10,096,103	39,344,264	1,551,088,380
23	30	△28,126	865,144	10,244,930	42,000,744	1,626,484,475

年 度 別	戦 傷 病 者		自 立 支 援		児 童 福 祉	
	件 数	金 額	件 数	金 額	件 数	金 額
平成 14 年度	2,827 <sup>件</sup>	317,357 <sup>千円</sup>	— <sup>件</sup>	— <sup>千円</sup>	98,561 <sup>件</sup>	3,534,609 <sup>千円</sup>
15	2,429	290,019	—	—	100,051	3,788,271
16	2,019	212,749	—	—	99,537	3,940,689
17	1,714	189,293	—	—	101,043	4,075,574
18	1,431	150,549	9,203,939	101,984,612	38,840	2,592,245
19	1,218	125,067	10,130,118	189,628,163	92,469	6,676,485
20	936	100,487	10,947,816	206,958,314	89,514	6,580,319
21	746	65,230	11,861,300	226,637,869	86,738	6,502,729
22	615	42,698	12,976,197	250,378,329	84,105	6,385,162
23	454	31,001	13,995,821	274,321,579	81,779	6,390,770

年 度 別	原 爆 医 療		精 神 保 健		麻 薬 取 締	
	件 数	金 額	件 数	金 額	件 数	金 額
平成 14 年度	1,139,284 <sup>件</sup>	9,052,931 <sup>千円</sup>	5,757,811 <sup>件</sup>	66,896,885 <sup>千円</sup>	— <sup>件</sup>	— <sup>千円</sup>
15	1,064,819	9,509,548	6,539,547	74,035,978	2	84
16	993,209	9,098,587	7,543,326	82,848,663	—	—
17	933,936	8,891,229	8,441,347	91,044,372	—	—
18	869,764	8,398,422	13,871	4,043,944	1	359
19	821,431	8,209,033	13,438	4,075,993	—	—
20	747,826	8,151,976	13,425	4,158,913	—	—
21	685,898	8,572,406	13,359	4,245,053	—	—
22	620,517	8,498,771	12,713	4,208,742	—	—
23	559,790	8,293,956	12,587	4,316,291	—	—

年 度 別	母 子 保 健		中 国 残 留 邦 人 等		感 染 症	
	件 数	金 額	件 数	金 額	件 数	金 額
平成 14 年度	50,677 <sup>件</sup>	4,256,748 <sup>千円</sup>	— <sup>件</sup>	— <sup>千円</sup>	230,891 <sup>件</sup>	7,249,401 <sup>千円</sup>
15	51,420	4,785,665	—	—	204,765	6,556,982
16	52,890	4,970,232	—	—	192,228	5,920,435
17	53,389	4,936,513	—	—	159,906	4,353,558
18	55,264	5,210,145	—	—	133,129	3,611,611
19	56,066	5,657,886	—	—	125,936	3,246,372
20	55,172	5,618,264	168,620	4,046,803	122,808	3,292,814
21	54,160	5,740,201	207,272	5,126,644	116,057	3,294,560
22	56,774	6,239,249	206,290	5,475,367	110,729	3,109,739
23	56,688	6,328,745	207,877	5,545,430	130,454	2,895,863

年 度 別	医 療 観 察		肝 炎 治 療		老 人 被 爆	
	件 数	金 額	件 数	金 額	件 数	金 額
平成 14 年度	— <sup>件</sup>	— <sup>千円</sup>	— <sup>件</sup>	— <sup>千円</sup>	673,497 <sup>件</sup>	2,181,998 <sup>千円</sup>
15	—	—	—	—	717,335	2,309,513
16	—	—	—	—	662,710	2,172,539
17	275	388,827	—	—	615,413	2,040,075
18	2,998	3,366,258	—	—	569,302	1,972,894
19	6,705	6,652,979	—	—	534,614	1,974,554
20	10,812	9,603,197	120,995	2,521,327	45,663	178,450
21	12,893	10,292,318	191,079	4,041,400	169	435
22	14,972	10,835,587	275,411	6,418,979	18	283
23	16,491	13,038,313	297,186	6,229,388	—	0

年 度 別	特 定 疾 患 等		小 児 慢 性		措 置 等 医 療	
	件 数	金 額	件 数	金 額	件 数	金 額
平成 14 年度	3,506,971 <sup>件</sup>	28,837,825 <sup>千円</sup>	1,656,830 <sup>件</sup>	20,169,172 <sup>千円</sup>	1,092,665 <sup>件</sup>	20,547,715 <sup>千円</sup>
15	3,204,091	30,032,924	1,645,663	20,879,686	1,092,766	20,910,663
16	2,633,953	29,022,890	1,625,383	20,799,222	1,094,962	20,685,391
17	2,669,547	30,681,897	952,619	17,382,760	1,103,135	20,732,916
18	2,743,588	32,380,387	707,811	16,948,468	585,965	13,821,165
19	2,932,568	36,136,181	724,792	17,949,867	426,877	6,707,433
20	2,796,688	36,328,325	744,217	18,472,362	431,422	7,163,972
21	2,828,786	38,453,103	766,306	19,205,775	449,459	7,593,962
22	2,993,934	42,745,281	780,038	19,902,887	455,143	8,237,207
23	3,204,677	47,717,009	802,390	20,692,328	474,061	8,705,018

年 度 別	石 綿 救 済		自 治 体 医 療		戦 傷 病 者 等 ( 審 査 の み 分 )
	件 数	金 額	件 数	金 額	
平成 14 年度	— <sup>件</sup>	— <sup>千円</sup>	738,649 <sup>件</sup>	2,380,033 <sup>千円</sup>	18,547 <sup>件</sup>
15	—	—	804,520	2,701,740	17,298
16	—	—	843,063	2,731,820	15,861
17	—	—	841,143	2,559,666	14,270
18	543	23,565	4,201,844	10,671,365	12,529
19	2,041	75,762	7,370,406	17,505,241	11,159
20	2,531	91,383	16,925,819	36,666,657	9,460
21	2,354	65,659	37,013,089	76,622,500	8,080
22	2,247	56,426	47,884,511	98,721,907	6,863
23	2,917	101,988	55,880,455	114,384,334	5,697

## 最近 10 年間の診療報酬 1 点単価及び事務費単価の状況

種 別 改定月	診療報酬 一点単価	事 務 費 単 価						審査のみ分
		審 査 支 払 分		調 剤 分		審査のみ分		
		電 子 媒 体 請求促進分	オンライ ン請求促進分	電 子 媒 体 請求促進分	オンライ ン請求促進分			
年月	円	円		円				
平成 14.3	10.0	116.2			59.2			61.8
15.3	↓	114.2			57.2			↓
16.3	↓	↓			↓			↓
17.3	↓	↓			↓			↓
18.3	↓	↓			↓			↓
19.3	↓	↓	113.2		↓	56.2		↓
20.3	↓	↓	112.2	112.0	↓	55.2	55.0	↓
21.3	↓	↓	110.2	108.5	↓	53.2	51.5	↓
22.3	↓	↓	118.2	104.0	↓	51.2	47.0	↓
23.3	↓	↓	↓	101.4	↓	↓	44.4	↓

注 1 審査のみ分とは、戦傷病者にかかる審査のみ取扱分の事務費単価である。

2 事務費単価には消費税相当分 5%を含む。

3 平成 19 年 3 月分からは、電子レセプトを電子データの形態で受け取る保険者を対象に、新たに「電子請求促進分」の事務費単価を設定した。

4 平成 20 年 3 月分からは、19 年度に設定した「電子請求促進分」を「電子媒体請求促進分」とし、電子レセプトをオンラインで受け取る保険者を対象に、新たに「オンライン請求促進分」の事務費単価を設定した。

# 沿 革 略 誌

## 制度の創設

健康保険法は昭和2年1月に全面施行されたが、この健康保険制度は創設された当初から、疾病又は負傷に対する療養の給付は、いわゆる現物給付を原則とし、その診療報酬は保険者と日本医師会、日本歯科医師会との診療契約により支払われていた。

診療報酬の支払い方法は政府管掌健康保険と健康保険組合では異なっており、この支払い方法は、制度創設以降若干の変遷があったが、政府管掌健康保険については、昭和18年4月に根本的改正が行われ、支払いは保険者の直接支払いに改められた。しかし、診療報酬請求書の審査事務は、従来どおり日本医師会または日本歯科医師会に委託することとされた。また、健康保険組合における診療報酬の支払い方法は、昭和20年4月に至り健康保険組合連合会において、一括して支払事務を行うこととなったが、これは昭和21年3月限り廃止され、その後は医師会において、實際上、審査・支払事務を行っていた。

ところが、昭和22年11月に日本医師会、日本歯科医師会が解散となったため、保険診療を確保するための対応策が必要となり、昭和23年2月に暫定措置として保険医指導委員会が設置され、保険医の指導と診療報酬請求書の審査を行うこととなった。また、支払事務は、政府管掌分は社会保険協会が、組合管掌分は健康保険組合連合会支部が行うこととされた。

しかし、保険医指導委員会や社会保険協会の法的責任が明確ではないこと、支払遅延が深刻化したことなどから、審査・支払を一元的に行う機関の創設が必要となり、昭和23年7月10日に支払基金法が公布され、支払基金は23年9月1日からその業務を開始した。

## 基金のあゆみ

支払基金が取り扱う業務は、我が国の医療保険制度の充実・進展とともに拡大され、平成22年度には、被用者のための医療保険（被用者保険）及び公費負担の諸制度に係る医療費の審査・支払業務、高齢者医療制度関係業務、老人保健関係業務、退職者医療関係業務、介護保険関係業務等を取り扱っている。

医療保険の発展と、これに伴う取扱業務の増大は、関係方面の支払基金に対する関心を高めた。特に審査に対しては、保険者側からは適正な審査の徹底について、診

療担当者側からは審査査定について、それぞれの立場からの申し出が繰り返されてきた。このため、昭和40年6月に「基金における審査の充実に関する諸方策」を策定するなど、審査の適正・充実を図るための努力を続ける中、医療保険制度改革の議論を踏まえ、更なる審査の充実を図るため、平成11年度から4次にわたり審査充実計画を策定し、実施してきたところである。

また、審査の適正・充実を図るためには、業務処理の効率化を推進し、その効果を審査事務等に充てることが課題となっていた。このため、昭和51年11月に全支部の計算業務の機械化を実施して以降、対象業務の拡大等に伴い、請求・支払計算システムの変更を行ってきた。さらに、診療報酬等請求準備・収納管理システム、診療報酬等支払準備システム、レセプトOCR処理システム、再審査等処理システム、増減点連絡書作成・活用システム、画像レセプト処理システム、オンライン請求システム等を順次稼働し効率化を図ってきた。

レセプト電算処理システムについては、平成13年12月に厚生労働省が公表した「保健医療分野の情報化に向けてのグランドデザイン」において普及目標が示されたことから、平成14年1月に普及対策本部会議及びブロック会議を設置し、目標達成に向けた取組みを強化し普及促進に努めた。また、平成18年4月の請求省令の改正により、オンライン請求が段階的に義務付けられた後は、オンライン請求義務化スケジュールを踏まえた働きかけを行った。

この請求省令の改正により、平成18年度からオンラインによる請求が診療報酬等の請求方法の一つとして認められるとともに、審査支払機関から保険者への請求についても、光ディスク又はオンラインを使用した請求が可能となった。このことから、医療機関等からのオンライン請求については、平成18年度からの試行実施を経て、平成20年4月には400床以上のレセ電導入病院についてオンライン請求が開始された。一方、保険者に対しては、平成19年7月からオンライン請求を開始した。また、レセプトの完全電子化までの措置として、可能な限りペーパーレス化を進めるという観点から、平成18年度から保険者へのレセプト電子データの提供を開始した。

なお、平成21年11月の請求省令の一部改正により、医療機関等からの請求がオンラインから電子化に変更されるとともに、また、猶予等の措置が設けられた。

特殊法人等の整理・合理化については、平成12年に

閣議決定された「行政改革大綱」において、すべての特殊法人等の事業及び組織について抜本の見直しを行うとされた。その後、平成13年に特殊法人合理化計画が策定され、特殊法人の事業や組織形態のあり方について見直しが行われた。その結果、特殊法人の廃止と独立行政法人化に関する特殊法人改革関連法案が、平成14年12月に可決・成立し、支払基金は15年10月1日をもって特別の法律により設立される民間法人となった。これに併せ、民間法人としての実質的な初年度である平成16年4月に事業指針を策定し、変革・改革の時代にあっても引き続き公正かつ確実に審査・支払事務を実施し、医療保険制度の安定的運営と発展を支えるという本来の役割を確実に果たしていくこととした。

また、平成19年6月に閣議決定された「規制改革推進のための3か年計画」を受けて、19年12月に「業務効率化計画」を、20年3月に「手数料適正化の見直し」を策定し公表した。平成21年5月には、電子レセプトの急速な普及に伴い、電子レセプトに対応した職員の審査支援体制や審査委員会の運営等、新しい審査体制のあるべき姿について検討を進めることを目的として、「今後の審査委員会のあり方に関する検討会」を設置し、「審査委員会の機能充実に関すること」、「レセプト電子化に対応した審査委員会の運営に関すること」、「審査に関する支部間差異解消に関すること」等に関して議論が進められ、平成22年2月に報告書「国民の信頼に応える審査の確立に向けて」と題する報告書が取りまとめられた。これを踏まえ、審査委員会の機能を強化する方策として、平成22年6月以降、「専門分野別ワーキンググループ」の編成、「審査に関する苦情等相談窓口」の設置、「審査委員長等ブロック別会議」の開催、「審査委員会間の審査照会」の実施、「医療顧問」の配置を着実に実施した。

さらに、平成21年11月に実施された行政刷新会議「事業仕分け」、平成22年4月に実施された厚生労働省省内事業仕分け、同月に設置された「審査支払機関の在り方に関する検討会」での議論及びレセプトの電子化の進展を踏まえ、「業務効率化計画」及び「手数料適正化の見直し」に代えて、平成23年1月には、「支払基金サービス向上計画（平成23～27年度）—より良いサービスをより安く—」を策定し、平成23年度から平成27年度の5年間における事業運営の基本方針を定め、その実現に取り組むこととしたところである。

また、平成23年度には、支払基金サービス向上計画の進捗状況を明らかにするため、『支払基金サービス向上計画』の第1次フォローアップ（平成23年度）を策定・公表し、自らの事業運営を分かりやすく説明することに努めた。

以上は、基金法案の国会通過までの経過及び創立以降

平成23年度までの経過を略述したものである。なお、最近10か年の主な事項を適録すれば次のとおりである。

#### 平成14年

2月27日 第64回全国基金幹事長会議を開催した。

3月7日 第47回全国基金審査委員長会議を開催した。

3月11日 医療機関マスターの一元管理及び事務点検・審査事務共助に必要な情報の的確・効率的な管理を行うため医療機関基本情報システムの運用を開始した。

3月31日 日高久年、二俣義司が常勤理事を退任した。

4月1日 福田實、堀岡俊明が常勤理事に就任した。

業務処理のより一層の効率化を図るため、レセプトOCR処理システムの運用及びOCRエリア欄等の確認作業の外部委託（アウトソーシング）を開始した。

業務処理の機械化・効率化の一環として、請求・支払関係帳票（控）をペーパーレス化するため、請求・支払関係帳票画面表示システムの運用を開始した。

4月3日 支払基金ホームページにメールボックス等を新設した。

6月1日 レセプト電算処理システムにおいて、新傷病名マスターの適用を開始した。

7月3日 審査に関する支部間差異解消のための第17回中央検討委員会を開催した。

8月7日 各法の非指定医療機関への診療報酬支払いを未然に防止するため、請求・支払計算システムに係るプログラムに各法指定のチェック機能を追加した。

8月26日 末次彬が任期満了により理事長を退任した。

8月27日 理事及び監事の任期満了に伴い、新役員が厚生労働大臣から委嘱された。

8月30日 財務諸表等を官報公告するとともに、同日から本部及び各支部において一般の閲覧に供した。

9月1日 監事の任期満了に伴い、新役員が厚生労働大臣から委嘱された。

支部幹事の任期満了に伴い、新たに幹事が委嘱された。

9月13日 理事の互選により中西明典が理事長に就任した。

9月25日 地区別基金幹事長会議を東西2地区に分けて開催した。（第2地区10月1日）

10月1日 健康保険法等の一部改正により、高額療養費の自己負担限度額の変更等が行われた。また、70歳以上75歳未満の被保険者及び被扶養者（高齢受給者）の療養の給付に係る一部負担金の割合が1割（一定以上の所得者は2割）とされ、被扶養者の自己負担割合については、3歳未満の乳幼児が2割とされた。

老人保健法等の一部改正により、老人医療の対象年齢が段階的に75歳以上に引き上げられるとともに、



75歳以上の者及び65歳以上75歳未満の者であって、一定程度の障害の状態にある旨の市町村長の認定を受けた者とする等に改正された。また、一部負担金については、月額上限の廃止とともに自己負担限度額が引き上げられ、1割負担（一定以上の所得者は2割負担）が徹底されることとなった。

独立行政法人等の保有する情報の公開に関する法律に基づき、情報公開業務を開始した。

10月24日 平成14年度支払基金関係功績者73名が厚生労働大臣表彰を受章した。

10月29日 審査に関する支部間差異解消のための第18回中央検討委員会を開催した。

11月1日 レセプト電算処理システムにおいて、画面による審査を開始した。

11月14日 特別審査委員会の審査委員の任期満了に伴い、新たに審査委員が理事長から委嘱された。

第4回「審査の充実への取組状況の意見交換会」を開催した。

11月20日 業務処理のより一層の効率化を図るために実施された増減点連絡書作成・活用システム等の導入、レセプトOCR処理の外部委託及び審査の更なる充実を期すため策定された「審査充実第2次3か年計画」の取組事項等を盛り込んだ「品質向上のための業務推進方策」の一部改正を行った。また、「審査充実第2次3か年計画」の策定に伴い、再審査減少対策委員会が審査充実方策推進委員会に名称を変更したことから、当該実施要綱を「審査充実方策推進委員会設置要綱」に改めた。

12月3日 老人に対する高額医療費の支給を円滑に実施することを目的として、市町村あて老人レセプトデータを電子情報で提供するため、老人保健レセプトデータ提供管理システムの運用を開始した。

12月13日 基金法の一部が改正された。（平成15年10月1日施行、基本金の廃止、役員の自主的選任等、国の関与を最小限度とする民間法人化に伴う改正）

12月25日 厚生労働省保険局長から健康保険組合における診療報酬の審査及び支払に関する事務の取扱いについて通知された。これに伴い、健康保険組合が特定の保険医療機関と合意した場合、自ら審査及び支払事務を行うことができるとともに、当該事務を支払基金に委託することを指導した「健康保険組合における診療報酬の支払に関する件」（昭和23年保発第42号厚生省保険局長通知）は廃止された。

## 平成15年

2月26日 第65回全国基金幹事長会議を開催した。

3月6日 第48回全国基金審査委員長会議を開催した。

3月13日 特定機能病院の入院医療費の包括評価に係る省令及び告示が公布された。（平成15年4月1日から適用）

5月15日 健康保険法等の一部改正に伴い、請求・支払計算システム等のプログラムを変更した。

6月1日 支部審査委員の任期満了に伴い、新たに審査委員が幹事長から委嘱された。

7月10日 審査に関する支部間差異解消のための第19回中央検討委員会を開催した。

7月16日 基金法の一部が改正された。（心神喪失等の状態で重大な他害行為を行った者の医療及び観察等に関する法律の公布に伴う改正、平成17年7月17日から施行）

8月4日 基金法第13条第3項の規定に基づき厚生労働大臣の定める医療に関する給付の一部改正が告示された。（同日から適用、「茨城県神栖町における有機ヒ素化合物による環境汚染及び健康被害に係る緊急措置事業要綱」について）による医療費の支給が追加された。）

9月1日 本部の事務組織を改め、監査室を廃止するとともに、企画部を総合企画部に、審査業務部、業務管理部及び業務システム部を再編し、審査業務部、情報管理部及び特別審査委員会室に、統計情報部を統計管理部にそれぞれ改組した。

9月10日 基金法第22条の2の規定により地方社会保険事務局長に委任する権限を定める政令の一部が改正された。（平成17年10月1日から施行、題名を社会保険診療報酬支払基金法施行令に改めたこと、委託金の額が定められたこと、基金法の一部改正に伴う改正）

9月30日 基金法施行規則の一部が改正された。（平成17年10月1日から施行、支払基金の経理原則、決算報告書の添付書類、勘定区分等を規定、基金法の一部改正に伴う改正）

定款の変更が認可された。（10月1日から施行、基金法の一部改正に伴う変更）

10月1日 支払基金が民間法人として新たにスタートした。

10月8日 地区別基金幹事長会議を東西2地区に分けて開催した。（第2地区10月14日）

10月20日 第5回「審査の充実への取組状況の意見交換会」を開催した。

10月29日 平成15年度支払基金関係功績者81名が厚生労働大臣表彰を受章した。

10月30日 審査に関する支部間差異解消のための第20回中央検討委員会を開催した。

## 平成 16 年

- 2月9日 レセプト電算処理調剤システムに係る調剤処理センターを開設した。
- 2月22日 埼玉、岐阜、三重支部でレセプト OCR 処理システムの機器更新に係るイメージ OCR 装置の試行運用を開始した。
- 2月25日 第 66 回全国基金幹事長会議を開催した。
- 3月3日 基金法第 15 条第 3 項の規定に基づき厚生労働大臣の定める医療に関する給付の一部改正が告示された。(平成 18 年 4 月 1 日から適用、「水俣病総合対策費の国庫補助について」による療養費及び研究治療費の支給が追加された。)
- 3月4日 第 49 回全国基金審査委員長会議を開催した。
- 3月29日 基金法施行規則の一部が改正された。(同日から施行、支払基金において収支予算を作成する事項を明確化)
- 3月31日 堀岡俊明が常勤理事を退任した。
- 4月1日 大上勝彦が常勤理事に就任した。

民間法人として戦略性を持った事業運営を展開していくため、平成 16 年度から平成 18 年度までの中期的な事業運営の指針として「社会保険診療報酬支払基金事業指針」を策定した。

これまで支払基金の情報資産に対しては、社会保険診療報酬支払基金データ保護管理規程等で情報保護対策を実施してきたが、情報が流出したり、毀損したりする事態に十分備えるため、情報保護管理に関して体系的にまとめた社会保険診療報酬支払基金セキュリティポリシーを策定し、平成 16 年度から実施した。

請求関係書類の紛失及び情報漏洩等の防止に関する対策の確実な実行と検証を目的として、基金本部並びに支部に「請求関係書類に係る事故防止対策委員会」を設置した。

- 4月～ 全国 47 支部で順次、OCR 分類機の機器更新を実施した。
- 5月27日 審査の充実への取組状況の意見交換会を開催した。
- 6月1日 レセプト電算処理 DPC システムの受入体制を整備した。
- レセプト電算処理システムに係る社会医療診療行為別調査対象レセプトの抽出機能を構築した。
- 6月4日 レセプト電算処理システムの診療行為マスター(検査分野)と医療情報システム開発センター提供の電子カルテ用標準臨床検査マスターの相互のコードの対応付け(標準化)作業を完了した。
- 7月8日 審査に関する支部間差異解消のための第 21 回中央検討委員会を開催した。
- 第 1 回審査情報提供検討委員会を開催した。

- 8月27日 理事及び監事の任期満了に伴い、新役員が委嘱された。
- 9月1日 支部幹事の任期満了に伴い、新たに幹事が委嘱された。
- レセプト電算処理 DPC システムが北海道基金において本稼動した。
- 9月13日 理事の互選により中西明典を理事長に再任した。
- 9月15日 田中泰弘が専務理事を退任した。
- 9月16日 角田隆が専務理事に就任した。
- 10月6日 地区別基金幹事長会議を東西 2 地区に分けて開催した。(東地区 10 月 13 日)
- 10月20日 平成 16 年度支払基金関係功績者 73 名が厚生労働大臣表彰を受章した。
- 11月1日 レセプト電算処理システムの保険者への電子媒体請求に係るレセプトデータの試行提供を開始した。
- 11月14日 特別審査委員会の審査委員の任期満了に伴い、新たに審査委員が理事長から委嘱された。
- 12月2日 審査に関する支部間差異解消のための第 22 回中央検討委員会を開催した。

## 平成 17 年

- 3月1日 第 67 回全国基金幹事長会議を開催した。
- 3月8日 基金法第 15 条第 3 項の規定に基づき厚生労働大臣の定める医療に関する給付の一部改正が告示された。(平成 17 年 4 月 1 日から適用、厚生事務次官通知に基づき実施されていた「小児慢性特定疾患治療研究事業」に係る医療の給付が、児童福祉法の一部を改正する法律(平成 16 年 12 月 3 日公布)により法制化され、平成 17 年 4 月 1 日から同法に基づき実施されることに伴う当該告示の一部改正)
- 3月10日 第 50 回全国基金審査委員長会議を開催した。
- 4月1日 平成 16 年度に策定した「社会保険診療報酬支払基金事業指針」について、平成 16 年度の事業の進捗状況を踏まえた見直しを行い、平成 17 年度から平成 19 年度までの事業指針を策定した。
- 保険者、医療機関等の関係方面に対し「月刊基金」の販売を開始した。
- 4月7日 第 2 回審査情報提供検討委員会を開催した。
- 4月25日 関係者に対する審査情報提供事例として、25 事例の審査上の一般的取扱いについて「支払基金ホームページ」への登載等により 1 回目の審査情報提供を行った。
- 5月11日 第 1 回歯科レセ電推進のための定例会議が開催された。
- 5月31日 基金法第 15 条第 3 項の規定に基づき厚生

労働大臣の定める医療に関する給付の一部改正が告示された。(平成17年6月1日から適用、「メチル水銀の健康影響に係る調査研究事業について」による研究治療費の支給が追加された。)

6月1日 専任審査員を廃止し、新たに主任審査委員を設置した。

支部審査委員会審査委員の任期満了に伴い、新たに審査委員が幹事長から委嘱された。

7月～10月 平成16年度に引き続きレセプトOCR分類機の機器更新を実施した。

8月5日 第1回医療保険被保険者資格確認検討会が開催された。

8月11日 審査に関する支部間差異解消のための第23回中央検討委員会を開催した。

第3回審査情報提供検討委員会を開催した。

9月14日 第2回医療保険被保険者資格確認検討会が開催された。

9月29日 地区別基金幹事長・審査委員長会議を大支部及び東西2地区に分けて開催した。(東地区10月12日、西地区10月4日)

10月 医療事務電算システムの機器更新を実施した。

支払基金情報セキュリティポリシーをシステム上実装した「統合管理システム」の運用を開始した。

保険者マスターの一元管理及び資格確認に必要な情報の的確・効率的な管理を行うため、「保険者基本情報管理システム」の運用を開始した。

10月～ 東京・神奈川支部の7病院を対象にオンライン請求試行実施の事前テストを開始した。

10月26日 平成17年度支払基金関係功績者78名が厚生労働大臣表彰を受章した。

10月28日 第3回医療保険被保険者資格確認検討会が開催された。

11月7日 基金法の一部が改正された。(障害者自立支援法の公布に伴う改正、平成18年4月1日から施行)

11月9日 第3回作業委員会を開催し、審査情報提供に向けた具体的な提供内容の作成及び検討・協議を行った。

12月6・7日 第7回「審査充実への取組状況の意見交換会」を開催した。

## 平成18年

1月12日 審査に関する支部間差異解消のための第24回中央検討委員会を開催した。

第4回審査情報提供検討委員会を開催した。

1月16日 第2回歯科レセ電推進のための定例会議が開催された。

2月10日 基金法の一部が改正された。(石綿による健康被害の救済に関する法律の公布に伴う改正、平成18年3月27日から施行)

3月～ 平成18年4月からレセプト電子データ提供を開始することに伴い、「画像レセプト処理システム」の運用を開始した。

3月1日 第68回全国基金幹事長会議を開催した。

3月9日 第51回全国基金審査委員長会議を開催した。

3月27日 関係者に対する審査情報提供事例として、10事例の審査上の一般的取扱いについて「支払基金ホームページ」への登載等により2回目の審査情報提供を行った。

4月～ 希望する保険者に対し、電子レセプト並びに電算単票紙レセプトの画像及びテキストデータを電子媒体に記録し、有償で提供する「レセプト電子データ提供事業」を開始した。

東京都及び神奈川県に所在する7病院を対象に、オンライン請求の試行実施を開始した。

4月1日 介護保険法の一部改正に伴い、新たに地域支援事業に係る業務を実施した。

「社会保険診療報酬支払基金事業指針」について、平成17年度事業の進捗状況等を踏まえた見直しを行い、平成18年度から20年度までの事業指針を策定した。

支払基金による都道府県又は市町村が実施する医療費助成事業の審査支払事務について、受託できる事業の範囲が追加(拡大)された。

「請求省令」等の一部改正が行われ、調剤報酬請求において、調剤レセプトへの処方せん添付義務が廃止され、保険者の申出による調剤審査の請求点数が2,000点から1,500点に引き下げられた。

4月6日 平成18年診療報酬改定に伴う、診療報酬改定等説明会を開催した。

4月10日 療養の給付、老人医療及び公費負担医療に関する費用の請求に関する省令の一部改正に伴い、診療報酬等の請求方法に電子情報処理組織(オンライン)による方法が追加された。

6月21日 基金法の一部が改正された。(健康保険法等の一部を改正する法律の公布に伴う改正、平成19年4月1日から施行)

7月～ 希望する保険者に対し、電子レセプトの電子データ(CSV情報)による請求を開始した。

続紙付き・手書等分紙レセプトに係る健保組合へのレセプト電子データ提供を開始した。

8月～ 政管健保に対し、電子レセプトのCSV情報による請求を開始するとともに電子レセプト及び電算単票紙レセプトのレセプト電子データ提供を開始し

た。

8月10日 審査に関する支部間差異解消のための中央検討委員会（第25回）を開催した。

第5回審査情報提供検討委員会を開催した。

8月26日 福田實が理事（常勤）を退任した。

8月27日 理事及び監事の任期満了に伴い、新役員が委嘱された。

今田寛睦が理事（常勤）に就任した。

9月1日 支部幹事の任期満了に伴い、新たに幹事が委嘱された。

9月9日 大上勝彦が理事（常勤）を退任した。

9月10日 佐藤寿夫が理事（常勤）に就任した。

9月13日 理事の互選により中西明典を理事長に再任した。

9月28・29日 地区別基金幹事長・審査委員長会議を大支部及び東西2地区に分けて開催した。（東地区10月4・5日、西地区10月11・12日）

10月1日 特別審査委員会の審査対象範囲の一部が改正された。（医科診療分に係るもののうち合計点数が42万点以上から40万点以上に改正された。10月診療分から適用）

10月13日 第3次審査情報提供に係る第1回作業委員会を開催。審査情報提供に向けた具体的な提供内容の作成及び検討・協議を行った。

10月17日 平成18年度支払基金関係功績者73名が厚生労働大臣表彰を受章した。

10月31日 今田寛睦が理事（常勤）を退任した。

11月6日 中島正治が理事（常勤）に就任した。

11月14日 特別審査委員会の審査委員の任期満了に伴い、新たに審査委員が理事長から委嘱された。

12月6日 第3次審査情報提供に係る第2回作業委員会を開催。審査情報提供に向けた具体的な提供内容の作成及び検討・協議を行った。

12月8日 基金法の一部が改正された。（感染症の予防及び感染症の患者に対する医療に関する法律等の一部を改正する法律の公布に伴う改正、平成19年4月1日から施行）

12月22日 基金法の一部が改正された。（防衛庁設置法等の一部を改正する法律の公布に伴う改正、平成19年1月9日から施行）

## 平成19年

1月11日 審査に関する支部間差異解消のための中央検討委員会（第26回）を開催した。

第6回審査情報提供検討委員会を開催した。

2月～ レセプトオンライン請求に係る専用認証局を開局した。

保険医療機関・保険薬局を対象に、レセプトオンラ

イン請求に係る届出書等の受付を開始した。

3月～ 保険者へのレセプトオンライン請求に係る試行配信を実施した。

3月1・2日 第69回全国基金幹事長会議を開催した。

3月8日 第52回全国基金審査委員長会議を開催した。

3月16日 関係者に対する審査情報提供事例として、12事例の審査上の一般的取扱いについて「支払基金ホームページ」への掲載により3回目の審査情報提供を行った。

4月～ 保険医療機関及び保険薬局からの試行的オンライン請求を開始した。

4月1日 「社会保険診療報酬支払基金事業指針」について、平成18事業年度の進捗状況等を踏まえた見直しを行い、平成19年度から平成21年度までの事業指針を策定した。

平成20年度から支払基金が行う高齢者医療制度関係業務の円滑な実施を図るため、高齢者医療準備室を設置し、業務企画課を置いた。審査業務部の体制整備を図るため、審査業務部から審査業務課を分離し、審査部に改め、統計管理部に審査業務課を統合し、業務・統計部に改めた。

4月23日 基金法の一部が改正された。（雇用保険法等の一部を改正する法律による改正、平成22年1月1日から施行）

4月25日 第7回審査情報提供検討委員会を開催した。

5月31日 第4次審査情報提供に係る第1回作業委員会を開催。審査情報提供に向けた具体的な提供内容の作成及び検討・協議を行った。

6月22日 政府は、規制改革会議の第1次答申を踏まえて、「規制改革推進のための3か年計画」を閣議決定した。厚生労働省は、重点計画事項における医療分野のレセプトの審査・支払に係るシステムの見直しの中で、支払基金に対し「支払基金の業務の効率化」として、「平成19年末までに業務効率化計画を作成、平成19年度末までに手数料適正化の見直しを作成」することとされた。

7月～ 保険者へのオンライン請求を開始した。

7月6日 基金法の一部が改正された。（日本年金機構法の公布に伴う改正、平成20年10月1日から施行）

7月26日 第4次審査情報提供に係る第2回作業委員会を開催。審査情報提供に向けた具体的な提供内容の作成及び検討・協議を行った。

8月9日 審査に関する支部間差異解消のための中央検討委員会（第27回）を開催した。

第8回審査情報提供検討委員会を開催した。

9月～ 特定健康診査・特定保健指導機関の登録業務を開始した。



9月21日 関係者に対する審査情報提供事例として、47事例の審査上の一般的取扱いについて「支払基金ホームページ」への掲載により4回目の審査情報提供を行った。

9月27・28日 地区別基金幹事長・審査委員長会議を大支部及び東西2地区に分けて開催した。(東地区10月10・11日、西地区10月3・4日)

10月～ 特定健康診査・特定保健指導に関するホームページを開設した。

特定健診・特定保健指導の費用決済及びデータ送受信の代行業務利用案内パンフレット(医療保険者用)を配布した。

10月5日 角田隆が専務理事を退任した。

10月6日 足利聖治が専務理事に就任した。

10月25日 平成19年度支払基金関係功績者78名が厚生労働大臣表彰を受章した。

11月8日 平成19年度全国基金副審査委員長会議(歯科)を開催した。

11月13日 第3回歯科レセ電推進のための定例会議が開催された。

12月17日 「規制改革推進のための3か年計画」において、19年末までに支払基金に対して求められている「業務効率化計画」として、「レセプトオンラインに対応したサービスの向上と業務効率化のための計画」を策定し、厚生労働大臣に報告した。

## 平成20年

1月～ 特定健診・特定保健指導の費用決済及びデータ送受信の代行業務利用案内パンフレット(保険医療機関・健診・保険指導機関用)を配布した。

1月10日 審査に関する支部間差異解消のための中央検討委員会(第28回)を開催した。

第9回審査情報提供検討委員会を開催した。

2月～ 特定健康診査・特定保健指導に係る保険者の登録業務を開始した。

2月28・29日 平成19年度全国基金幹事長会議を開催した。

3月6日 第53回全国基金審査委員長会議を開催した。

3月17日 「規制改革推進のための3か年計画」を受けて、12月に策定した業務効率化計画に基づき審査・支払業務に係る手数料の算定根拠を明らかにした「手数料適正化の見通し」として、「原則完全オンライン化の段階における手数料適正化の見通し」を策定し、厚生労働大臣に報告した。

3月31日 社会保険診療報酬支払基金法第15条第3項の規定に基づき厚生労働大臣の定める医療に関する給付の一部改正が告示された。(平成20年4月1日か

ら施行。「70歳代前半の被保険者等に係る一部負担金等の軽減特例措置の取扱いについて」による医療費の支給及び「感染症対策特別促進事業について」による肝炎治療特別促進事業に係る医療の給付が追加された。)

4月1日 「社会保険診療報酬支払基金事業指針」について、平成19事業年度の進捗状況等を踏まえた見直しを行い、平成20年度から平成22年度までの事業指針を策定した。

高齢者医療制度施行に伴い、基金が行う高齢者医療制度関係業務を円滑に実施するため、後期高齢者医療部及び前期高齢者医療部を設置した。(老人保健部及び高齢者医療準備室から改組した。)

4月3日 平成20年診療報酬改定に伴う、診療報酬改定説明会(医科)を開催した。

4月4日 平成20年診療報酬改定に伴う、診療報酬改定説明会(歯科)を開催した。

7月3日 平成20年度全国主任審査委員会(医科)を開催した。

7月4日 平成20年度全国主任審査委員会(歯科)を開催した。

7月28日 規制改革3か年計画に係る中間とりまとめとして公表された規制改革会議の主張に対し、支払基金の見解を公表した。

7月31日 審査に関する支部間差異解消のための中央検討委員会(第29回)を開催した。

第10回審査情報提供検討委員会を開催した。

8月25日 関係者に対する審査情報提供事例として、15事例の審査上の一般的取扱いについて「支払基金ホームページ」への掲載等により5回目の審査情報提供を行った。

8月27日 理事及び監事の任期満了に伴い、新役員が委嘱された。

9月1日 支払基金創立60周年記念日を迎えた。

支部幹事の任期満了に伴い、新たに幹事が理事長から委嘱された。

支払基金創立60周年記念誌を刊行した。

9月4日 DPC担当審査委員等による打合せ会(第1回)を開催した。

9月5日 審査に関する支部間差異解消のための歯科検討委員会(第1回)を開催した。

9月12日 中西明典が任期満了により理事長を退任した。

9月22日 理事の互選により中村秀一が理事長に就任した。

10月1日 健康保険法の一部改正により、全国健康保険協会が設立され、これまで政府が行っていた中小企業等の被用者等に係る健康保険事業を開始した。

調剤報酬の直接審査支払いに伴う業務を開始した。

10月2・3日 地区別基金幹事長・審査委員長会議を大支部及び東西2地区に分けて開催した。(東地区10月8・9日、西地区10月15・16日)

11月6日 平成20年度全国基金副審査委員長会議(歯科)を開催した。

11月20日 平成20年度支払基金関係功績者72名が厚生労働大臣表彰を受章した。

12月4日 調剤報酬専門役打合せ会を開催した。

## 平成21年

1月～ オンライン請求システムのサポートサイトを開設した。

1月29日 審査に関する支部間差異解消のための中央検討委員会(第30回)を開催した。  
第11回審査情報提供検討委員会を開催した。

2月～ DPCの電子レセプトのクライアントによる画面審査を開始した。

2月6日 DPC担当審査委員等による打合せ会(第2回)を開催した。

3月～ 歯科の電子レセプト(入院外)の受付を開始した。

3月10日 審査に関する支部間差異解消のための歯科検討委員会(第2回)を開催した。

3月25・26日 平成20年度全国基金幹事長会議を開催した。

4月～ 厚生労働省(ナショナルデータベース)に対する匿名化レセプトデータの提供を開始した。

4月1日 「社会保険診療報酬支払基金事業指針」について、平成20事業年度の進捗状況等を踏まえた見直しを行い、平成21年度から平成23年度までの事業指針を策定した。  
非現業の業務全般の大幅な効率化を図ることを目的としてITを最大限に活用した総合的な非現業システムの導入に伴い、特に会計・資金関係事務の効率化が図られたことから、10支部の会計・資金課を削減し併せて、総務部門が1課制となる5支部について総務部を廃止した。

4月9日 平成20年度全国基金審査委員長会議を開催した。

5月～ 請求省令により医師会等による療養の給付費等の請求事務の代行が可能とされたことから、オンラインでの医師会及び薬剤師会による請求事務代行の受付を開始した。  
DPCレセプトに係るコーディングデータのオンラインでの受付を開始した。

5月1日 「今後の審査委員会のあり方に関する検討会」(以下「あり方検討会」という。)を基金本部に設置した。

5月11日 審査に関する支部間差異解消のための歯科検討委員会(第3回)を開催した。

5月14日 第12回審査情報提供検討委員会を開催した。

5月29日 第1回「あり方検討会」を開催した。

6月1日 調剤報酬専門役を全支部に配置した。

6月10日 医療施設等整備費補助金及びレセプトオンライン代行請求業務費補助金に係る業務を円滑に実施するためオンライン化支援補助金業務推進室を本部内に設置した。

6月16日 調剤報酬専門役打合せ会を開催した。

7月8日 第2回「あり方検討会」を開催した。

7月28日 審査に関する支部間差異解消のための歯科検討委員会(第4回)を開催した。

7月31日 第3回「あり方検討会」を開催した。

8月6日 審査に関する支部間差異解消のための検討委員会(第31回)を開催した。  
第13回審査情報提供検討委員会を開催した。

8月31日 佐藤寿夫が理事(常勤)を退任した。

9月～ オンライン請求時の事務点検ASPチェックにおいてエラーとなったレセプトデータを、医療機関(医科)・薬局がオンラインで修正する機能の提供を開始した。

9月1日 山崎英昭が理事(常勤)に就任した。  
平成23年度のレセプト原則完全オンライン化を見据え、新たな審査支払に向けた事業の検討・推進を図るため、審査部、情報管理部及び業務・統計部を再編成し、事業統括部、審査企画部及びシステム部を設置した。また、事業統括部及び審査企画部において、特に専門性が高い、又は機動性を必要とする業務については、独立した形で責任を負い、役割を果たすため、部内に「室」を設置した。

9月4日 第4回「あり方検討会」を開催した。

9月10日 平成21年度全国基金副審査委員長会議(歯科)を開催した。

10月～ 歯科の電子レセプト(入院・入院外)のオンラインでの受付を開始した。  
オンライン請求時の事務点検ASPチェックにおいてエラーとなったレセプトデータを、医療機関(歯科)がオンラインで修正する機能の提供を開始した。  
特別審査委員会において、医科及びDPCの電子レセプトのクライアントによる画面審査を開始した。

10月1・2日 平成21年度基金幹事長・審査委員長会議を大支部及び第1・2地区に分けて開催した。(第1地区10月15・16日、第2地区10月8・9日)

10月6日 第5回「あり方検討会」を開催した。

11月4日 第6回「あり方検討会」を開催した。

11月6日 電子レセプトに対応した新たな審査支払体

制の構築等、より一層の関係者の要望に応じていくために厚生労働省保険局に「審査支払業務の改善に必要な制度等の見直しに関する要望書」を提出した。

12月1日 社会保険診療報酬支払基金法（昭和23年法律第129号）第15条第5項の規定に基づき、厚生労働大臣の認可を受け、保険医療機関及び保険薬局を対象として、平成21年度医療施設等設備整備助成事業（電子レセプトを作成するために準備する設備整備に係る費用の負担に対する助成事業）及び代行送信機関を対象として、レセプトオンライン請求を実施するため、代行送信機関が保険薬局から委託を受けて行うレセプトの代行送信業務に係る費用の助成事業を開始した。

12月4日 第7回「あり方検討会」を開催した。

## 平成22年

1月1日 船員保険が、政府から全国健康保険協会に移管された。

1月14日 審査に関する支部間差異解消のための歯科検討委員会（第5回）を開催した。

1月28日 審査に関する支部間差異解消のための検討委員会（第32回）を開催した。

第14回審査情報提供検討委員会を開催した。

2月5日 第8回「あり方検討会」を開催した。

2月26日 第9回「あり方検討会」を開催し、報告書を取りまとめた。

3月11・12日 平成21年度全国基金支部長・審査委員長会議を開催した。

4月～ 保険者へ提供しているレセプト電子データの提供方法を変更した。

4月1日 本部において、サービスの質の向上、業務の効率化等、支払基金に求められる様々な事項に迅速・的確に対応するため、基金全体の管理運営機能の強化、支部指導・支援機能の更なる強化を図るための組織体制の構築を行った。事業方針の策定等、事業運営に関する重要施策を検討する機関として、理事長の下に「経営企画会議」を、業務執行部門から独立した立場で事業運営の監視・評価を行う「監査室」を、保険者、医療機関その他関係者や広く国民に対して支払基金の事業内容や実績のわかりやすい説明に努めていくため「広報室」を、保険者、医療機関をはじめ関係者の相談・苦情に迅速・適切に対応し、関係者の声を的確に事業運営に反映していくため、事業統括部に「サービス推進課」を、職員の能力・実績評価に基づいた人材育成に努めるため、総務部に「人材育成課」を、それぞれ設置し組織の見直しを行った。また、支部においては、レセプトの電子化・オンライン化の今後の進展を踏まえ、審査の向上に向けた事業運営が確実に

実行できる組織体制を構築していくため、本・支部間の連携強化、審査業務の集中処理体制の整備、非現業部門の合理化・効率化等勘案し、スリムで効率的な組織体制となるよう事務組織の見直しを行った。本支部間の窓口の一本化及び支部内の指示・命令系統の一本化を図ることとして、支部事業全般を運営・管理する「事業管理課」を設置し、さらには、小支部において、審査に関する業務を一元化し、審査業務の集中処理体制の整備を図ることとして、現行の4課体制から「庶務課」、「事業管理課」及び「審査業務課」の3課体制へ再編を行い、組織のスリム化を図るため、支部の規模を勘案し4支部の審査業務部を廃止した。

「社会保険診療報酬支払基金事業指針」について、平成21事業年度の進捗状況を踏まえた見直しを行い、平成22年度から平成24年度までの事業指針を策定した。

4月7日 平成22年度診療報酬改定説明会（調剤）を開催した。

4月8日 平成22年度診療報酬改定説明会（医科）を開催した。

4月9日 平成22年度診療報酬改定説明会（歯科）を開催した。

4月26日 「社会保険診療報酬支払基金基本理念」、「社会保険診療報酬支払基金行動指針」を策定した。

5月1日 定款を変更し、主たる事務所を本部と、従たる事務所を支部と、支部の長を支部長と位置付けるとともに、従たる事務所の名称をこれに合わせて変更した。

5月27日 審査に関する支部間差異解消のための検討委員会（第33回）を開催した。

第15回審査情報提供検討委員会を開催した。

6月～ オンライン請求の医療機関・薬局を対象に診療（調剤）報酬等の振込額明細データの提供を開始した。

医療機関と支払基金との間のオンライン請求用のネットワーク回線を増強した。

6月1日 効率的で質の高い審査を実現するとともに、全国の審査委員会が相互に連携を図り整合性のとれた審査が行われるよう、審査委員会の機能を強化し、審査に関し、本部及び審査委員会間相互の連絡調整、外部関係者との協議、職員の指導、助言等の業務を行う「医療顧問」を設置した。

審査の充実及び審査委員会の機能強化を図るため、平成22年6月から以下の取組みを実施した。①常勤審査委員を発展解消し、新たに医療顧問を設置。②審査についての保険者等からの苦情に的確に対応するための「審査に関する苦情等相談窓口」を設置。③審査に関する疑義について迅速に対応するための「専門分



野別専門医グループ（ワーキンググループ）」を設置。

④全国の審査委員会が情報を共有し、相談・協議を行える体制を確立するための「審査委員長等ブロック別会議」を実施。⑤他支部に審査照会して相談協議ができる体制を整備するための「審査委員会間の審査照会（コンサルティング）」を実施。

6月 8日 審査に関する支部間差異解消のための歯科検討委員会（第6回）を開催した。

6月15日 オンライン請求の医療機関、調剤薬局を対象に、患者各人の明細書（レセプト）ごとに、請求額に対する支払額を知らせる「振込額明細データ」の提供を開始した。

6月21日 支払基金の英語名称を“Health Insurance Claims Review & Reimbursement Services”（略称：“HICRRS”）に見直した。

7月～ 「生活保護法」及び「中国残留邦人等」の公費実施機関に対するレセプト電子データ提供を開始した。

オンライン請求システムの利用時間を拡大した。

オンラインによる再審査等請求の受付を開始した。

7月 6日 平成21年度医療施設等設備整備費助成事業を平成22年度においても継続して実施するにあたり、社会保険診療報酬支払基金法（昭和23年法律第129号）第15条第5項の規定に基づき、厚生労働大臣の認可を受け、平成21年度（平成22年度への繰越分）医療施設等設備整備費助成事業を開始した。

7月 8日 平成22年度全国基金主任審査委員会議（医科）を開催した。

7月 9日 平成22年度全国基金主任審査委員会議（歯科）を開催した。

7月26日 「コンプライアンスの手引き」を策定した。

8月～ DPCレセプトのオンラインによる返戻を開始した。

電子レセプトをオンラインで受領している保険者を対象に請求関係帳票データの提供を開始した。

8月26日 中島正治が任期満了により理事を退任した。

8月27日 理事及び監事の任期満了に伴い、新役員が委嘱された。

8月31日 中山和之が任期満了により監事を退任した。

9月 1日 審査の質と効率性を高め、公平・公正な審査を実施していくため、本部において「医科審査課」、「歯科審査課」を廃止し、「企画課」、「調整課」及び「推進課」を設置した。

9月 9日 審査に関する支部間差異解消のための検討委員会（第34回）を開催した。

第16回審査情報提供検討委員会を開催した。

9月12日 中村秀一が任期満了により理事長を退任した。

9月15日 足利聖治が任期満了により専務理事を退任した。

9月16日 理事長及び専務理事の欠員に伴い、山崎英昭理事が、理事長の職務を代行することとされた。

9月30日、10月1日 地区別基金支部長・審査委員長会議を大支部及び東・西地区に分けて開催した。（西地区10月7・8日、東地区10月14・15日）

10月12日 審査に関する支部間差異解消のための歯科検討委員会（第7回）を開催した。

11月～ 健康保険組合連合会における高額医療給付に関する交付金の申請のオンライン化に伴い、健康保険組合連合会が電子レセプトの原本性を確認するための電子署名を電子レセプトに付与するサービスを提供した。

11月11日 平成22年度全国基金副審査委員長会議（歯科）を開催した。

11月17日 平成22年度調剤報酬専門役打合せ会を開催した。

12月10日 公募による選考を経て秋山卓男が監事に委嘱された。

12月20日 公募による選考を経て理事が委嘱され、理事の互選により河内山哲朗が理事長に就任した。また、足利聖治が専務理事に就任した。

12月24日 支払基金ホームページをリニューアルした。

## 平成23年

1月～ 保険者と支払基金、並びに医療機関と支払基金との間のオンライン請求用のネットワーク回線を増強した。

1月13日 「支払基金サービス向上計画（平成23～27年度）—より良いサービスをより安く—」を策定した。

1月24日 公募による選考を経て中村昌平が理事に委嘱された。

2月 3日 審査に関する支部間差異解消のための検討委員会（第35回）を開催した。

第17回審査情報提供検討委員会を開催した。

3月～ オンライン請求で使用する際のパソコンの基本ソフト及びブラウザの組み合わせを拡大した。

保険者のオンラインによる再審査等請求の確認試験を開始した。

3月 1日 審査に関する支部間差異解消のための歯科検討委員会（第8回）を開催した。

3月10・11日 平成22年度全国基金支部長・審査委員長会議を開催した。

4月～ 保険者のオンライン請求義務化に伴う対応を行なった。（ネットワーク回線の増強、システム稼働時間の延長（配信初日に限り24時まで）、配信中の

保険者数をパソコン画面に表示)

4月 1日 「支払基金サービス向上計画」に基づき、資金管理業務及び債権譲渡・差押等に関する業務を本部に一元化したことに伴い、本部での処理体制を整備するほか、支払基金全体の管理運営機能の強化等を図ることを目的として、本部事務組織の必要な見直しを行った。平成23年度から資金管理業務（診療報酬の請求・支払・収納）及び債権譲渡に関する業務を本部に一元化したことに伴い、「事業費管理室」を事業統括部に設置し、この設置に伴い経理部管理課を廃止した。サービス推進課の業務については、外部関係者や医療機関等の対応など、事業推進室が行なう業務内容と密接な関連性があることから、サービス推進課を事業統括部「事業推進室」に再編した。監査室については、平成22年4月の本部事務組織改正において、業務執行部門から独立した立場で事業運営の監視・評価を行なうこととして理事長の直轄組織として位置づけたことを踏まえ、監査員についても独立した立場で監査を行なう体制とするため、「監査専門職」を設置した。基金のIT全般に関する企画・開発・運用に係る業務ガイドラインの策定と実施支援、本部内IT関連部署への支援、IT人材の育成等を行うための「ITガバナンスチーム」を設置した。全国組織である支払基金の機能を最大限に発揮するため、ブロック内の中核支部が中心となり運営する体制（11中核支部36支部体制）に移行し、一層の業務の合理化・効率化を推進した。職員定員の削減に伴い、3支部（青森支部、岩手支部、滋賀支部）を4課体制から3課体制へ、6支部（群馬支部、岐阜支部、三重支部、山口支部、長崎支部、熊本支部）を5課体制から4課体制へ再編成した。組織の活性化及び効率的な事業運営の確保に向けて、人事管理の適正化と経営基盤の安定を図るとともに、職員のライフプランを支援することを目的として「早期退職制度」を創設した。

5月～ 保険者のオンライン請求義務化に伴う対応を行なった。（「画像データ」と「CSVデータ」の分割配信を開始、ネットワークの混雑状況からダウンロード時間を表示、配信状況画面等に未配信の保険者数を表示）医療機関・薬局からのオンライン請求による誤請求及び誤操作等を防止するための対応を行なった。（未確定データがある場合の新たなデータ送信の抑止、請求期限日（毎月10日24時）の失念等による未確定データを自動で確定）

5月11日 第18回審査情報提供検討委員会を開催した。

7月～ 診療報酬に係る出納管理、債権管理等を内容とする資金管理に関する業務について、各支部で処理する体制から本部で一元的に処理する体制へ移行し

た。オンラインでのレセプトデータの送受信に関する日程、コンピュータシステムの障害に関する状況等をインターネットメールで保険者等（保険者団体を含む。）及び医療機関等（診療担当者団体を含む。）に通知する支払基金メールマガジンの配信を開始した。

7月 1日 保険者及び医療機関等に対し、オンラインでのレセプトデータの送受信に関する日程やコンピュータシステムの障害に関する状況等をインターネットメールで提供する「支払基金メールマガジン」を開始した。

第1回審査情報提供歯科検討委員会を開催した。

第9回審査に関する支部間差異解消のための歯科検討委員会を開催した。

7月 5日 平成23年度全国調剤担当審査委員会議を開催した。

7月28日 関東・甲信越ブロック医療顧問会議を開催した。

7月29日 定款の一部変更が認可された。（支払基金における総コストの削減に向けた業務の改善の一環として、支払基金の公告について、官報に掲載する方法のみならずインターネットを利用する方法も可能とした。）

8月～ オンラインによる電子レセプトの配信期間について、保険者の夏季休業によるダウンロード期間の延長の要望を踏まえ、8月12日から同月16日まで延長した。

8月 2日 医療顧問会議（歯科）を開催した。

8月 4日 審査に関する支部間差異解消のための検討委員会（第36回）を開催した。

第19回審査情報提供検討委員会を開催した。

8月 8日 九州・沖縄ブロック医療顧問会議を開催した。

8月11日 中国・四国ブロック医療顧問会議を開催した。

8月12日 近畿ブロック医療顧問会議を開催した。

8月29日 政府における平成24年度予算概算要求に先立ち、社会保障改革等をめぐる関係者の議論に資するよう、「審査支払制度等の見直しに関する要望」を、理事長から厚生労働省外口保険局長あて提出した。

8月31日 中部ブロック医療顧問会議を開催した。

9月 1日 第2回審査情報提供歯科検討委員会を開催した。

9月 5日 北海道・東北ブロック医療顧問会議を開催した。

9月29・30日 平成23年度地区別基金審査委員長・支部長会議を東・中・西地区に分けて開催した。（中地区10月6日・7日、西地区10月13日・14日）

10月～ 保険者、医療機関等を対象とする支部広報誌の発行に関する業務について、各支部で処理する体

制からブロック中核 6 支部で集約的に処理する体制へ移行し、「ブロック通信」の発行を開始した。

医療機関等から提出された電子レセプトについて、支払基金から保険者へ請求する前に、保険者において受給資格を点検し、不備のあるレセプトを医療機関等へ返戻する「オンラインによる請求前の資格確認」を、希望する保険者に対して開始した。

電子レセプトの医科入院分及び DPC 分についてブロック中核支部及び本部によるブロック内支部の審査事務を開始した。

紙レセプトの大幅な減少に対応して、6 月から紙レセプトを対象とした請求支払業務の集約化を段階的に実施し、10 月から全ての紙レセプトをブロック中核支部に集約した。

これに伴い、11 月からレセプト電子データ提供事業を利用する保険者に対し、すべての紙レセプトについての画像・テキストデータの提供時期を毎月 20 日から毎月 10 日へ早期化した。

10 月 26 日 平成 23 年度支払基金関係功績者 79 名が厚生労働大臣表彰を受章した。

11 月～ ブロック中核支部による紙レセプトの請求支払業務の集約化により、レセプト電子データ提供事業を利用する保険者に対し、すべての紙レセプトについて、画像・テキストデータの受領時期を毎月 20 日から毎月 10 日へ早期化した。

11 月 1 日 特定 B 型肝炎ウイルス感染者給付金等支給関係業務の円滑な実施を図るため、B 型肝炎支給準備室を設置した。

11 月 10 日 全国基金副審査委員長会議（歯科）を開催した。

12 月～ オンライン請求で使用する際のパソコンの基本ソフト及びブラウザの組合せを拡大した。

12 月 16 日 「特定 B 型肝炎ウイルス感染者給付金等の支給に関する特別措置法」の公布に伴い、平成 24 年 1 月から支払基金が行う特定 B 型肝炎ウイルス感染者給付金等支給関係業務を円滑に実施するため、給付金支給管理部を設置した。（B 型肝炎支給準備室から改組した。）

12 月 19 日 定款の一部変更が認可された。（特定 B 型肝炎ウイルス感染者給付金等の支給に関する特別措置法（平成 23 年法律第 126 号）の規定により、社会保険診療報酬支払基金が特定 B 型肝炎ウイルス感染者給付金等支給関係業務を行うこととされた。）

12 月 20 日 平成 23 年度における業務の実施状況を明らかにするため、「『支払基金サービス向上計画』の第 1 次フォローアップ（平成 23 年度）」を策定・公表した。

## 平成 24 年

1 月～ 医科及び歯科に係る電子レセプトのオンラインによる再審査請求分について、画面審査による再審査を開始した。

1 月 11 日 全国の職員が同じ視点で審査事務を行うことにより、審査事務に係る認識の差異を解消し、能力の向上に資することを目的として、全国の職員を対象に審査事務に係る理解度の把握を実施した。

2 月～ 保険者及び医療機関・薬局がオンラインで請求する際の安全性及び信頼性を確保するために、オンライン専用認証局の電子証明書発行プログラムを更新した。

自衛官等の療養実施機関に対して、レセプト電子データ提供を開始した。

2 月 1 日 第 3 回審査情報提供歯科検討委員会を開催した。

第 10 回審査に関する支部間差異解消のための歯科検討委員会を開催した。

2 月 2 日 審査に関する支部間差異解消のための検討委員会（第 37 回）を開催した。

第 20 回審査情報提供検討委員会を開催した。

2 月 9 日 全国医療顧問等会議（医科）を開催した。

3 月～ 同一保険医療機関・同一患者に係る同一診療（調剤）月において医科レセプト又は歯科レセプトと調剤レセプトを電子的に照合して、院内で処方しているレセプトと同じ観点により点検を行う「突合点検」、並びに同一保険医療機関・同一患者に係る当月請求分と過去複数月のレセプト及び入院と入院外レセプトをそれぞれ電子的に照合して、当月請求分レセプトの点検を行う「縦覧点検」を開始した。ただし、診療担当者団体等と協議した結果に基づき、東日本大震災に係る被災地域である岩手県、宮城県及び福島県に所在する医療機関に対しては、突合点検及び縦覧点検について、当面 6 月間にわたり実施を猶予し、平成 24 年 9 月審査分より開始するものとした。これについては、平成 24 年 6 月に開催される理事会で協議して決定し、保険者及び医療機関に周知するものとした。

3 月 8・9 日 平成 23 年度全国基金審査委員長・支部長会議を開催した。

3 月 30 日 社会保険診療報酬支払基金法第 15 条第 3 項の規定に基づき厚生労働大臣の定める医療に関する給付の一部改正が告示された。（平成 24 年 4 月 1 日から施行。児童福祉法第 21 条の 6 に基づく医療型児童発達支援を行う施設への措置による医療の給付が追加された。）

平成 24 年 11 月

平成 23 年度 基金年報

発行 社会保険診療報酬支払基金

東京都港区新橋 2 丁目 1 番 3 号