

基金年報

平成26年度

社会保険診療報酬支払基金

凡 例

- 1 本書は平成 26 年度中における事業状況を収録したものである。
- 2 本書において年度とは次の区分に従ったものである。
 - (1) 診療報酬等確定額に基づく事項について用いる場合は、診療月分の 3 月から翌年 2 月までをもって 1 か年とした。したがって、各月分は診療月を示すものである。ただし、この各月分の中には、その月分以前の診療で提出遅延等のものが若干含まれている。
 - (2) 診療報酬等の収入、支払及び資金の状況に関する事項については、4 月 1 日から翌年 3 月 31 日までの期間とした。したがって、各月分は暦月を示すものである。
 - (3) 事務費に関する事項については、4 月 1 日から翌年 3 月 31 日までの期間である。
- 3 単位未満の数字は四捨五入を原則とした。したがって、総計と内容の計とは必ずしも一致しないことがある。
- 4 本書において「医療保険」とは全国健康保険協会（健康保険・船員保険）、共済組合及び健康保険組合を一括総称したものである。
- 5 診療報酬等確定額に関する諸統計に掲載した数値については、次のとおりである。
 - (1) 医療保険又は老人保健の区分については、次の諸点に留意されたい。
 - ① 医療保険の高齢者 7 割・一般とは、70 歳以上 75 歳未満における給付率の違いであり、7 割は現役並み所得者、一般はそれ以外の者が対象である。
 - ② 老人保健の 7 割・9 割とは給付率の違いであり、7 割は一定以上所得者、9 割はそれ以外の者が対象である。
 - (2) 点数（食事・生活療養費については基準額、訪問看護療養費については看護費用）及び金額については、次の諸点に留意されたい。
 - ① 医療保険分又は各法分が他の各法分と併用する場合にあっては、点数は原則として医療保険分、各法分ごとに診療全点数を掲載し、金額は医療保険分、各法分ごとの負担額が掲載してある。
 - ② 医療保険の金額は、原則として被保険者及び被扶養者（未就学者を除く）が 7 割相当額、被扶養者の未就学者が 8 割相当額を掲載してある。
 なお、各法分との併用の場合等であって、高額療養費があるときは、当該額が金額に合算掲載してある。
- 6 本書で用いた統計表中の記号等は、次のとおりである。
 - (1) 「-」は該当事項のないもの
 - (2) 「△」は負数のもの
 - (3) 「0」は表示単位未満のもの
 - (4) 「…」は前年度対比で乖離があるもの

略 語 表

略 語	正 式 名 称 等	略 語	正 式 名 称 等
支 払 基 金	社会保険診療報酬支払基金	母 子 保 健	母子保健法
本 部	主たる事務所	中国残留邦人等	中国残留邦人等の円滑な帰国の促進並びに永住帰国した中国残留邦人等及び特定配偶者の自立の支援に関する法律
支 部	従たる事務所	感 染 症	感染症の予防及び感染症の患者に対する医療に関する法律
基 金 法	社会保険診療報酬支払基金法	医 療 観 察	心神喪失等の状態で重大な他害行為を行った者の医療及び観察等に関する法律
施 行 規 則	社会保険診療報酬支払基金法施行規則	肝 炎 治 療	肝炎治療特別促進事業
定 款	社会保険診療報酬支払基金定款	老 人 被 爆	老人被爆者に係る医療に関する費用
審査委員会規程	社会保険診療報酬請求書審査委員会及び社会保険診療報酬請求書特別審査委員会規程	特 定 疾 患 等	特定疾患治療研究事業、先天性血液凝固因子障害等治療研究事業、水俣病総合対策費の国庫補助による療養費及び研究治療費、茨城県神栖町における有機ヒ素化合物による環境汚染及び健康被害に係る緊急措置事業要綱による医療費及びメチル水銀の健康影響による治療研究費
審 査 委 員 会	社会保険診療報酬請求書審査委員会	小 児 慢 性	小児慢性特定疾病医療費
特 別 審 査 委 員 会	社会保険診療報酬請求書特別審査委員会	措 置 等 医 療	児童福祉法及び知的障害者福祉法の措置等に係る医療
協 会 け ん ぽ	健康保険法（全国健康保険協会が管掌するもの）	難 病 医 療	難病の患者に対する医療等に関する法律
船 員 保 険	船員保険法（全国健康保険協会が管掌するもの）	特 定 B 型 肝 炎	特定 B 型肝炎ウイルス感染者給付金等の支給に関する特別措置法
共 済 組 合	各種共済組合法	石 綿 救 済	石綿による健康被害の救済に関する法律
健 保 組 合	健康保険法（健康保険組合が管掌するもの）	自 治 体 医 療	都道府県又は市町村が実施する公費負担医療に関する給付
老 人 保 健	旧老人保健法		
自 衛 官 等	防衛省の職員の給与等に関する法律		
生 活 保 護	生活保護法		
戦 傷 病 者	戦傷病者特別援護法		
自 立 支 援	障害者の日常生活及び社会生活を総合的に支援するための法律		
児 童 福 祉	児童福祉法		
原 爆 医 療	原子爆弾被爆者に対する援護に関する法律		
精 神 保 健	精神保健及び精神障害者福祉に関する法律		
麻 薬 取 締	麻薬及び向精神薬取締法		

は じ め に

社会保険診療報酬支払基金（以下「支払基金」という。）は、診療報酬の「適正な審査」及び「迅速な支払」を通じ、医療保険制度の公正性と信頼性を担保し、国民の皆様にとって大切な医療保険制度を支える使命を担う専門機関です。

昭和 23 年 9 月に設立され、平成 15 年 10 月にはそれまでの特殊法人から「特別の法律に基づく民間法人」に移行しました。支払基金は、本部と都道府県単位の 47 支部によって構成される全国組織であり、本部と各支部には、公正に審査を実施するため、審査委員会を設置しています。

支払基金の取り扱う業務は、我が国の医療保険制度の充実・進展とともに拡大され、現在では、主たる業務である被用者のための医療保険（被用者保険）及び公費負担の諸制度に係る医療費の審査・支払業務のほか、高齢者医療制度関係業務、退職者医療関係業務、介護保険関係業務、特定 B 型肝炎ウイルス感染者給付金等支給関係業務等を取り扱っています。被用者保険に係る審査・支払業務においては、約 1 万 8 千か所の保険者等の委託を受け、約 23 万 4 千か所の医療機関が提出する月間約 8 千 1 百万件のレセプトについて、診療報酬の「審査」と「支払」を実施しています。

平成 23 年 1 月には、レセプトの電子化の進展等を踏まえ、「支払基金サービス向上計画（平成 23～27 年度）—より良いサービスをより安く—」を策定し、IT を活用し、社会の要請にこたえる良質なサービスを提供するとともに、コスト意識をもって効率的に事業を運営していくこととしています。また、サービス向上計画の進捗状況を明らかにするため、毎年度、「支払基金サービス向上計画」のフォローアップを策定・公表しているところです。

最後に、平成 26 年度の事業運営の遂行に当たり、保険者団体、診療担当者団体、行政機関など、関係方面から御理解と御支援を賜りましたことに対し、深く感謝する次第です。

目 次

はじめに

事業概要

支払基金の概要	2
1 支払基金の目的	2
2 支払基金の性格	2
3 支払基金の組織	2
4 審査委員会及び特別審査委員会	3
5 支払基金の取扱業務の範囲	4
6 支払基金の業務処理	4
7 支払基金の役割	8
平成 26 年度の事業等の状況	9
1 診療報酬の審査・支払事務の状況	9
2 電子レセプト請求の普及状況	34
3 オンライン請求の実施状況	39
4 レセプト電子データ提供の状況	40
5 保険者への電子請求の状況	40
6 地方単独医療費助成事業の審査支払業務に関する受託の状況	42
7 高齢者医療制度関係業務等の状況	43
8 老人保健関係業務の状況	45
9 退職者医療関係業務の状況	45
10 介護保険関係業務の状況	46
11 特定 B 型肝炎ウイルス感染者給付金等支給関係業務の状況	46
12 予 算	47
13 決 算	55
14 役員及び事務組織	94
15 監査及び諸会議	100

事業統計

第 1 統計表

第 1 表 契約の状況	107
(ア) 契約保険者数	107
(イ) 支部別契約履行状況（請求窓口数）	108
第 2 表 支部別診療担当者の状況	109
第 3 表 保険者別診療報酬等支払状況	110
第 4 表 保険者別診療報酬等収入状況（委託金を含む）	112
第 5 表 支部別保険者別診療報酬等支払状況	114
第 6 表 支部別組合関係診療報酬等及び委託金収入状況	121
第 7 表 管掌別診療報酬等確定状況	122
第 8 表 支部別管掌別診療報酬等確定件数・金額及び対前年度比	126
第 9 表 支部別医療保険及び老人保健分診療報酬等確定件数及び金額	131
第 10 表 支部別診療報酬等確定状況	132
(ア) 全管掌	132
(イ) 医療保険	134
第 11 表 管掌別年度別診療報酬等確定状況	136

第 2 統計表（諸率）

第 12 表 管掌別診療報酬等諸率	141
第 13 表 支部別医療保険分診療報酬等諸率	145
第 14 表 管掌別年度別診療報酬等諸率	147

第 3 統計表（審査関係）

第 15 表 管掌別診療報酬等請求書審査（点検）確定状況	152
第 16 表 支部別医療保険分診療報酬等請求書審査（点検）確定状況	154
第 17 表 管掌別診療報酬等返戻状況	156
第 18 表 支部別医療保険分診療報酬等返戻状況	157
第 19 表 年度別審査状況（医科・歯科計）	158
第 20 表 管掌別審査状況	160
第 21 表 支部別審査状況（件数）	166
第 22 表 支部別審査状況（点数）	169

第 4 統計表（老人保健関係業務）

第 23 表 老人保健医療給付状況	173
第 24 表 老人保健診療費状況	174
第 25 表 老人保健一部負担金額状況	175
第 26 表 老人保健診療費 1 件当たり日数・点数・金額及び 1 日当たり点数	176
第 27 表 老人訪問看護療養費状況	177
第 28 表 老人訪問看護療養費 1 件当たり訪問回数・療養費額・金額及び 1 回当たり療養費額	178

参 考

最近 10 年間の診療報酬等確定状況	180
最近 10 年間の診療報酬 1 点単価及び事務費単価の状況.....	184
沿革略誌.....	185

事業概況

支払基金の概要	2
平成26年度の事業等の状況	9

支 払 基 金 の 概 要

1 支 払 基 金 の 目 的

支払基金は、社会保険診療報酬支払基金法（昭和23年法律第129号）に基づいて設立された法人（平成15年10月1日から民間法人化）であって、医療保険診療報酬等の適正な審査及び迅速適正な支払を行うとともに、高齢者の医療の確保に関する法律に基づく高齢者医療制度関係業務、国民健康保険法に基づく退職者医療関係業務、介護保険法に基づく介護保険関係業務及び特定B型肝炎ウイルス感染者給付金等の支給に関する特別措置法に基づく特定B型肝炎ウイルス感染者給付金等支給関係業務を行うことを目的としている。

なお、診療報酬等の審査・支払業務を行う場合は、定款の定めるところにより保険者、国、都道府県、市町村等と契約を締結するものとされている。

2 支 払 基 金 の 性 格

- (1) 支払基金業務の公共性に照らして、その適正な運営と管理を図るため、主務大臣である厚生労働大臣は、支払基金の業務・財産等について、監督権のほか定款の変更及び予算の認可権を有している。
- (2) 支払基金の役員（理事及び監事）は、保険者を代表する者、被保険者を代表する者、診療担当者を代表する者及び公益を代表する者から選任することとなり、その数は、保険者を代表する者、被保険者を代表する者及び診療担当者を代表する者については、各々同数である。また、保険者を代表する者、被保険者を代表する者及び診療担当者を代表する者について

は、それぞれの所属団体の推薦によるものとされている。

- (3) 支払基金の主たる事務所に特別審査委員会が、また、従たる事務所ごとに審査委員会が設けられており、診療報酬請求書の審査について特定の権能が認められている。
- (4) 支払基金における医療保険診療報酬等の審査・支払業務に要する費用は、契約により各保険者が負担することとされている。また、高齢者医療制度関係業務及び退職者医療関係業務に要する費用についても、それぞれ法令等の規定により保険者が負担することとされている。
- なお、介護保険関係業務に要する費用については、国からの補助金により、また、特定B型肝炎ウイルス感染者給付金等支給関係業務に要する費用については、国からの交付金によるものとされている。
- (5) 支払基金は、財産目録及び事業状況報告書を公告し、かつ、これらを各事務所に備えて置かなければならないとされている。
- (6) 支払基金に対して法人税、所得税及び登録免許税が免除されており、また、支払基金業務に対する地方税は一部課税とされている。

3 支 払 基 金 の 組 織

支払基金の主たる事務所（本部）を東京都に、従たる事務所（支部）を各都道府県に置いている。

その組織の概要は次のとおりである。

第1表 理 事 会 ・ 監 事 の 構 成

理事会	理事	17人以内	保険者代表 4人 被保険者代表 4人 診療担当者代表 4人 公益代表 4人	保険者代表、被保険者代表、診療担当者代表及び公益を代表する者から（公益代表以外は所属団体の推薦により）理事会で選任し、厚生労働大臣の認可を受ける。任期は、2年である。理事長は理事の互選により、専務理事は理事長が理事の中から指名する。
	参与	5人以内	生活保護法関係 1人 介護保険法関係 1人 高齢者医療制度関係 1人 薬剤師関係 1人	定款上の制度であって理事長が選任及び解任する。議決権はないが、理事会に出席して議事に参与する。
監事		4人	保険者代表 1人 被保険者代表 1人 診療担当者代表 1人 公益代表 1人	業務を監査し、財務及び統計に関する報告を徴し、理事会において意見を述べるができる。選任については理事の場合と同様である。

- (1) 支払基金の業務運営上の議決機関として本部に理事会が組織され、定款・業務方法書の変更、事業計画及び予算の作成及び変更など支払基金業務の運営に関する主要な事項について審議する。
- (2) 各支部には幹事会が設けられ、理事会において議決された事項の範囲内で、その業務の運営に関して協議

する。

なお、理事会・監事の構成は第1表のとおりであるが、定款上、基金に顧問を置くことができ理事会の議決を経て理事長が選任及び解任することとなっている。

また、幹事会の構成は第2表のとおりである。

第2表 幹事会の構成

幹事会	幹事	8人	保険者代表 2人 被保険者代表 2人 診療担当者代表 2人 公益代表 2人	理事長が（公益代表以外は所属団体の推薦により）選任し、任期は2年である。幹事長は理事長が選任し、支部における業務運営上の責任者として、その業務に関し一切の裁判上、裁判外の行為をする権限を有する。
	参与	4人以内	生活保護法関係 1人 感染症の予防及び感染症の患者に対する医療に関する法律関係 1人 高齢者医療制度関係 1人 又は退職者医療関係 1人 調剤担当者代表 1人	

4 審査委員会及び特別審査委員会

支払基金は診療報酬請求書の審査を行うため、各支部ごとに審査委員会を設けており、昭和59年11月からは厚生労働大臣の定める診療報酬請求書の審査を行うため、本部に特別審査委員会が設置された。

なお、特別審査委員会の審査対象範囲は、次のとおりとなっている。

- ① 医科診療に係る明細書のうち合計点数（心・脈管に係る手術を含む診療に係るものについては、特定保険医療材料に係る点数を除いた合計点数）が40万点以上のもの
- ② 明細書の全件数のうち漢方製剤の処方及び調剤を含む明細書の件数が過半数を占める医療機関における漢方製剤の処方及び調剤を含む入院外の明細書のうち投薬料の点数が4千点以上のもの
- ③ 歯科診療に係る明細書のうち合計点数が20万点以上のもの

(1) 審査委員会の性格

審査委員会及び特別審査委員会は、診療担当者代表、

保険者代表及び学識経験者の三者各同数委員による合議体で、法令、規程の定めるところによって診療報酬請求書の審査を行う機関である。

審査委員会及び特別審査委員会はその性質上一般に公開されないが、本部の理事又は支部の幹事は審査委員会に出席して、審査について意見を述べ、必要ある場合には審査の内容につき説明を求められることができることになっている。

(2) 審査委員会の組織

審査委員会及び特別審査委員会の組織は第3表のとおりである。

(3) 審査委員会の権限

審査委員会及び特別審査委員会は、診療報酬請求書の審査を行い、審査上必要があると認めるときは、地方厚生（支）局長又は厚生労働大臣（特別審査委員会の場合）の承認を得て当該診療担当者に対して出頭及び説明を求め報告をさせ、又は診療録その他の帳簿書類の提出を求められることになっている。

第3表 審査委員会・特別審査委員会の組織

審査委員会 ・ 特別審査委員会	診療担当者代表 } 保険者代表 } 学識経験者 }	それぞれ同数	委員は医師、歯科医師又は薬剤師であり、診療担当者代表、保険者代表の審査委員については各所属団体から推薦を受けるとともに、学識経験者については、社会保険診療報酬請求書学識経験者審査委員選考協議会において選考し、支部長又は理事長（特別審査委員会の委員の場合）が委嘱・解嘱し、任期は2年である。 審査委員長は審査委員の互選により選出される。 審査委員会の委員の定数は理事長が定める。
-----------------------	---------------------------------	--------	--

5 支払基金の取扱業務の範囲

支払基金の取扱業務は、次のとおりである。

(1) 診療報酬の審査・支払業務

診療報酬の審査・支払業務の範囲は、次のア～フのとおりである。

なお、医療機関からの診療報酬の請求に対して迅速な支払ができるようあらかじめ保険者から一定率の資金の委託を受けている（委託金）が、全国健康保険協会分及び生活保護法等各法分については、委託金制度に代わる概算・精算方式が実施されている。

ア 健康保険法（協会管掌・組合管掌）による診療報酬

イ 船員保険法による診療報酬

ウ 共済組合に関する法律（国家公務員、地方公務員等）による診療報酬

エ 日本私立学校振興・共済事業団法による診療報酬

オ 生活保護法による診療報酬

カ 中国残留邦人等の円滑な帰国の促進並びに永住帰国した中国残留邦人等及び特定配偶者の自立の支援に関する法律による診療報酬

キ 児童福祉法による診療報酬

ク 母子保健法による診療報酬

ケ 戦傷病者特別援護法による診療報酬

コ 原子爆弾被爆者に対する援護に関する法律による診療報酬

サ 感染症の予防及び感染症の患者に対する医療に関する法律による診療報酬

シ 心神喪失等の状態で重大な他害行為を行った者の医療及び観察等に関する法律による診療報酬

ス 石綿による健康被害の救済に関する法律による診療報酬

セ 障害者の日常生活及び社会生活を総合的に支援するための法律による診療報酬

ソ 難病の患者に対する医療等に関する法律による診療報酬

タ 防衛省の職員の給与等に関する法律による診療報酬

チ 精神保健及び精神障害者福祉に関する法律による診療報酬

ツ 麻薬及び向精神薬取締法による診療報酬

テ 特定疾患治療研究事業に係る医療及び先天性血液凝固因子障害等治療研究事業に係る医療に関する費用

ト 児童福祉法の措置等に係る医療に関する費用

ナ 児童福祉法の肢体不自由児通所医療及び障害児入所医療に関する費用

ニ 老人被爆者に係る医療に関する費用

ヌ 水俣病総合対策費の国庫補助に係る医療に関する

費用及びメチル水銀の健康影響に係る調査研究事業に係る医療に関する費用

ネ 茨城県神栖町における有機ヒ素化合物による環境汚染及び健康被害に係る緊急措置事業に係る医療に関する費用

ノ 肝炎治療特別促進事業に係る医療に関する費用

ハ 地方自治体が定める条例又は要綱に係る医療に関する費用

ヒ 特定B型肝炎ウイルス感染者給付金等の医療に関する費用

フ 旧老人保健法による診療報酬

(2) 高齢者医療制度関係業務等

ア 保険者からの前期高齢者納付金等の徴収、保険者に対する前期高齢者交付金の交付及びこれに附帯する業務

イ 保険者からの後期高齢者支援金等の徴収、後期高齢者医療広域連合に対する後期高齢者交付金の交付及びこれに附帯する業務

ウ 認可事業に関する業務

(ア) 特定健康診査及び特定保健指導に係る費用決済代行事業

(イ) 被扶養者情報通知経由事業

エ 保険者からの病床転換支援金等の徴収、都道府県に対する病床転換助成交付金の交付及びこれに附帯する業務

(3) 老人保健関係業務

ア 保険者からの拠出金の徴収

イ 市町村に対する交付金の交付

ウ ア及びイの業務に附帯する業務

(4) 退職者医療関係業務

ア 被用者保険等保険者からの拠出金の徴収

イ 国民健康保険の保険者である市町村に対する交付金の交付

ウ ア及びイの業務に附帯する業務

(5) 介護保険関係業務

ア 医療保険者からの納付金の徴収

イ 市町村に対する介護給付費交付金の交付

ウ 市町村に対する地域支援事業支援交付金の交付

エ ア、イ及びウの業務に附帯する業務

(6) 特定B型肝炎ウイルス感染者給付金等支給関係業務

ア 特定B型肝炎ウイルス感染者給付金等の支給

イ アの業務に附帯する業務

6 支払基金の業務処理

(1) 審査・支払業務処理

支払基金は、主として被用者のための医療保険（被

用者保険)において、約23万4千か所の保険医療機関等が提出する月間約8千1百万件の診療報酬明細書(以下「レセプト」という。)について、診療報酬の「審査」と「支払」を実施している。

主な業務処理の流れは次のとおりである。

ア 受付

保険医療機関では、診療した患者の傷病名、投薬、注射等の診療内容を記入したカルテを作成し、このカルテから1か月の診療内容を集約した保険請求を行うためのレセプトを作成する。

保険医療機関は、電子レセプトをオンライン又は電子媒体により、診療翌月の10日までに支払基金に提出する。

なお、電子レセプトによる請求を行わない保険医療機関は紙レセプトを提出する。

支払基金では、提出されたレセプトについて所要事項を確認のうえ受付の手続きを行っている。

イ 事務点検・審査事務

受け付けた電子レセプトは、レセプト電算処理システム(以下「レセ電システム」という。)のコンピュータチェックにより、患者名、傷病名、請求先である保険者番号などの請求に必要な記載事項や投薬、注射、手術などの請求点数が正しいかどうかといった事務点検を自動的に行うとともに、診療内容について、国が定めた保険診療ルールに対する適合性や傷病名と医薬品の関連性の点検を行い、確認付せんを貼付する。

また、レセ電システムのコンピュータチェックにより、突合点検において、同一患者に係る同一診療(調剤)年月のレセプトをレセ電システム上で医科・歯科レセプトと調剤レセプトを名寄せ照合し、医科・歯科レセプトに記載された傷病名と調剤レセプトに記載された医薬品の適応、投与量及び投与日数等の点検を行い、確認付せんを貼付する。縦覧点検において、複数月にわたって同一医療機関から請求された同一患者のレセプト(以下「過去レセプト」という。)及び同一月の入院と入院外レセプトを紐付けし、当該過去レセプトの情報を参照しながら、当月請求分レセプトに記載された診療内容の点検を行い、確認付せんを貼付する。

これらのコンピュータチェックの点検により、貼付された確認付せんについては、職員が確認のうえ、疑義と思われるものは当該確認付せんを疑義付せんに変更する処理を行い、レセ電システムによるコンピュータチェックができない事項は、職員がレセ電システムの抽出機能などを活用することにより、診療内容に疑義があるレセプトに対し疑義付せんを貼付する。

紙レセプトについては、目視により同様な事務点検及び審査事務を行っている。

なお、毎月の事務点検及び審査事務の結果は記録し、翌月以降の参考として活用するなど、効率的な審査事務が行えるよう努めている。

ウ 審査

事務点検及び審査事務が終了した電子レセプトは、審査委員会においてパソコン画面上にレセプトを表示する。審査委員会は、レセ電システムの抽出機能などを使用し、レセプトに記載されている診療内容について、療養担当規則や診療報酬点数表等の国が定めた保険診療ルールに則って行われているかどうか審査している。

そのうえで、診療内容が適切でないと判断されるものについては査定し、また、診療行為の適否が判断し難いものや整備されていないものについては、医療機関に返戻して再提出を求めるほか、必要に応じて診療担当者との面接懇談を行うなど、適正な審査に努めている。

紙レセプトについては、事務点検及び審査事務が終了後、保険医療機関ごとに取りまとめ審査委員会へ提出する。

なお、審査委員会へ提出した紙レセプトは電子レセプトと同様な審査を行っている。

エ 計数整理

審査が終了した電子レセプトは、審査委員会での審査結果や事務点検によって請求点数に増減があった場合、コンピュータで自動的に計算され、増減点連絡書が作成される。

紙レセプトについては、点数が正しく計算されているか点検のうえ、増減点数やその理由などの情報をパソコンにより入力し、増減点連絡書を作成する。

作成した増減点連絡書は保険医療機関あて送付するとともに、オンラインによる請求を行っている保険医療機関に対しては、オンライン請求システムにおいて増減点連絡書データのCSVファイルをダウンロード可能としている。

オ 保険者別編集等及び請求・支払計算

計数整理が終了したレセプトのうち、電算機で作成された紙レセプト(以下「電算紙レセプト」という。)は、レセプトOCR処理システム(光学的文字読取装置)により、電算紙レセプト下部のOCRエリアの印字項目を読み取り、レセプトの種類、保険者番号・医療機関コード等を判読し、自動的に保険者別分類を行うと同時に、請求点数等の、請求額・支払額の計算を行うために必要なデータ(以下「レセプトデータ」という。)を収録する。

一方、手書きで作成された紙レセプトは、人手で

保険者別に分類し、パソコンで請求・支払データを入力して、レセプトデータを作成する。

これらのレセプトデータは、レセ電システムで処理した電子レセプトのデータとともに計算センターで計算・集計を行うため、専用ネットワーク回線で計算センターに伝送する。

計算センターでは、レセプトデータ等により、診療報酬を保険者別及び保険医療機関別に計算し、請求関係帳票及び支払関係帳票を作成する。

カ 請求

計算センターのコンピュータで作成した診療報酬等請求内訳書などの請求関係帳票のデータは、専用ネットワーク回線により支払基金に伝送される。支払基金ではこれらの帳票を出力のうえ、レセプトに診療報酬の払込請求書及び診療報酬等請求内訳書を添えて、診療翌々月 10 日までに事務費とともに保険者に請求する。

なお、オンラインで受領することを選択した保険者等に対しては、オンライン請求システムにおいて診療報酬等請求内訳データ等の CSV ファイルをダウンロード可能としている。

キ 支払

保険医療機関への診療報酬の支払は、保険者から払い込まれた診療報酬をもって、診療した月の翌々月の原則 21 日までに保険医療機関の指定する銀行口座に振り込む。

(2) 高齢者医療制度関係業務等

支払基金は、高齢者の医療の確保に関する法律に基づき高齢者医療制度関係業務等を行っている。

ア 前期高齢者に係る保険者間の費用負担の調整関係業務

(ア) 納付金等の徴収

保険者から前期高齢者納付金及び前期高齢者関係事務費拠出金を毎月 5 日（休日等の場合はその翌日）を納付期限として徴収する。

前期高齢者納付金等の額については、政令、省令等に基づき決定し、当該年度の徴収額と各月における徴収額を通知している。

(イ) 交付金の交付

交付対象保険者に対し、前期高齢者交付金を 15 日（休日等の場合はその翌日）を交付日として交付する。

前期高齢者交付金の額については、政令、省令等に基づき決定し、当該年度の交付額と各月における交付額を通知している。

イ 後期高齢者医療制度関係業務

(ア) 支援金等の徴収

保険者から後期高齢者支援金及び後期高齢者関

係事務費拠出金を毎月 5 日（休日等の場合はその翌日）を納付期限として徴収する。

後期高齢者支援金等の額については、政令、省令等に基づき決定し、当該年度の徴収額と各月における徴収額を通知している。

(イ) 交付金の交付

後期高齢者医療制度の実施主体である広域連合に対し、概算後期高齢者交付金を毎月 15 日（休日等の場合はその翌日）を交付日として交付する。

概算後期高齢者交付金の額については、各広域連合からの申請に基づき決定し、当該年度の交付額と各月における交付額を通知している。

なお、この概算後期高齢者交付金の額については、各広域連合における療養の給付等に要する費用の支弁の状況を勘案し、年 4 回変更している。

また、年度終了後、保険納付対象額等通知書（年次）に基づき交付金の額を確定し、精算を行っている。

ウ 認可事業関係業務

(ア) 特定健康診査及び特定保健指導に係る費用決済代行事業

保険者の事務処理の負荷を軽減するため、支払基金と代行契約を結んだ保険者の決済代行機関として、特定健康診査及び特定保健指導の費用決済及びデータの授受等を行っている。

(イ) 被扶養者情報通知経由事業

被用者保険の保険者から、後期高齢者医療制度の被保険者となる被用者保険の被扶養者であった者に係る情報の提出を受け、当該制度の被保険者が居住する都道府県の広域連合に対して、当該情報を提供している。

エ 病床転換助成事業関係業務

(ア) 支援金等の徴収

保険者から病床転換支援金及び病床転換助成関係事務費拠出金（以下「支援金等」という。）を、毎月 5 日（休日等の場合はその翌日）を納付期限として徴収する。

支援金等の額については、政令、省令等に基づき決定し、当該年度の徴収額と各月における徴収額を通知している。

なお、平成 26 年度の支援金等は、平成 20 年度及び平成 21 年度に徴収した病床転換支援金の剰余金を受入金として充てたことから徴収していない。

(イ) 交付金の交付

病床転換助成事業の実施主体である都道府県に対し、病床転換助成交付金を毎年度 3 月 25 日（休日等の場合はその翌日）を交付日として交付する。

病床転換助成交付金の額については、厚生労働大臣から通知される病床転換助成事業に要する費用の額に基づき決定し、当該年度の交付額を通知している。

(3) 老人保健関係業務

支払基金は、健康保険法等の一部を改正する法律(平成18年法律第83号。以下「改正法」という。)の附則第38条の規定によりなおその効力を有するものとされた改正法第7条の規定による改正前の老人保健法(以下「改正前老健法」という。)に基づき、老人保健関係業務を行っている。

ア 拠出金の徴収

保険者から医療費拠出金を一括又は各月均等に、事務費拠出金を一括で徴収月の5日(休日等の場合はその翌日)を納付期限として徴収する。

拠出金の額については、政令、省令等に基づき決定し、毎年度当初、当該年度の徴収額と各月における徴収額を通知している。

イ 交付金の交付

老人保健制度の実施主体である市町村に対し、医療費交付金及び事務費交付金を交付する。

交付金の額については、各市町村における当該年度の老人医療費の実績に基づき支払基金が決定し、当該年度の概算交付額を通知のうえ、交付月の15日(休日等の場合はその翌日)を交付日として交付する。

また、年度終了後、各市町村からの事業実績報告書に基づき交付金の額を確定し、精算を行っている。

ウ ア及びイの業務に附帯する業務

上記ア及びイの業務を適正に執行するため、毎月、各市町村から「保険者別医療費通知」の通知を受け、また、保険者等から「事業実績報告書」等の提出を毎年受けている。

(4) 退職者医療関係業務

支払基金は、国民健康保険法に基づき退職者医療関係業務を行っている。

ア 拠出金の徴収

被用者保険等保険者から療養給付費等拠出金及び事務費拠出金を毎月5日(休日等の場合は翌日)を納付期限として徴収している。

拠出金の額については、各被用者保険等保険者の報告に基づき決定し、毎年度当初、当該年度の徴収額と各月における徴収額を通知している。

イ 交付金の交付

国民健康保険の保険者である市町村に対し、概算療養給付費等交付金を毎月15日(休日等の場合は翌日)を交付日として交付している。

概算交付金の額については、各市町村の申請に基

づき決定し、当該年度の交付額と各月における交付額を通知している。

なお、この概算交付金の額については、各市町村の療養給付費の負担状況等を勘案し、年4回変更している。

また、年度終了後、各市町村からの事業実績通知書に基づき交付金の額を確定し、精算を行っている。

(5) 介護保険関係業務

支払基金は、介護保険法に基づき介護保険関係業務を行っている。

ア 納付金の徴収

医療保険者から介護給付費・地域支援事業支援金交付金を毎月5日(休日等の場合は翌日)を納付期限として徴収している。

納付金の額については、告示及び医療保険者からの第2号被保険者数等の報告に基づき決定し、毎年度当初、当該年度の徴収額と各月における徴収額を通知している。

イ 交付金の交付

介護保険の保険者である市町村に対し、概算介護給付費交付金及び概算地域支援事業支援交付金を、毎月20日(休日等の場合は前日)を交付日として交付している。

それぞれの概算交付金の額については、各市町村の申請に基づき決定し、当該年度の交付額と各月における交付額を通知している。

なお、この概算介護給付費交付金及び概算地域支援事業支援交付金の額については、各市町村の介護給付費及び介護予防等事業費の負担状況等を勘案し、年1回変更している。

また、年度終了後、各市町村からの事業実績通知書に基づき介護給付費交付金及び地域支援事業支援交付金の額を確定し、精算を行っている。

(6) 特定B型肝炎ウイルス感染者給付金等支給関係業務

支払基金は、特定B型肝炎ウイルス感染者給付金等の支給に関する特別措置法に基づき特定B型肝炎ウイルス感染者給付金等支給関係業務を行っている。

ア 給付金等の支給

特定B型肝炎ウイルス感染者等からの請求に基づき、「特定B型肝炎ウイルス感染者給付金」のほか、和解等手続時に要した弁護士費用等に対する「訴訟手当金」、病態が進行した際の「追加給付金」の支給を行っている。

また、このほか特定無症候性持続感染者に対して「定期検査費」、「母子感染防止医療費」、「世帯内感染防止医療費」及び「定期検査手当」の支給を行っている。

イ 公費負担医療（法別 62）に係る業務

上記アのうち、特定無症候性持続感染者に対する「定期検査費」及び「母子感染防止医療費」の支給については、特定無症候性持続感染者に対し「特定 B 型肝炎ウイルス感染者定期検査費等受給者証」を交付し、当該受給者証が提示され保険医療機関で定期検査又は母子感染防止医療が行われた場合、これらの費用を特定無症候性持続感染者に代わり、審査支払機関を通じて保険医療機関に対して支払を行っている。

7 支払基金の役割

支払基金の役割として、次の諸点を挙げることができる。

(1) 請求・支払事務の一元化

支払基金は、広範な医療保険医療及び公費負担医療の請求・支払事務に関する決済機関として、約 1 万 8 千の保険者等と約 23 万 4 千の保険医療機関等との間における個別的な請求・支払事務を集約して正確・迅速に処理を行うことにより、請求・支払事務の一元化を図っている。

(2) 診療報酬の適正化

支払基金は、診療報酬請求書について、審査委員会が保険診療ルールに沿ったものか厳正・公平な審査を行うことにより、診療報酬の適正化に寄与している。

(3) 診療報酬支払の安定化

支払基金は、保険者等の協力を得て支払資金の確保を図り、毎月一定の期日に保険医療機関等に支払を行うことにより、診療報酬の支払の安定化を図っている。

(4) 医療保険制度の発展に寄与

支払基金は、広範な医療保険医療及び公費負担医療に関する審査・支払の業務を、また、後期高齢者医療制度においては、保険者からの支援金の徴収、後期高齢者医療広域連合に対する交付金の交付を、退職者医療制度においては、保険者からの拠出金の徴収、市町村に対する交付金の交付を、さらに介護保険制度においても、保険者からの納付金の徴収、市町村に対する交付金の交付を実施するなど、制度運営における重要な業務を取り扱っており、我が国の医療保険制度の発展に大きく寄与している。

平成 26 年度の事業等の状況

1 診療報酬の審査・支払事務の状況

(1) 契約の状況

ア 医療保険関係

医療保険関係の業務委託契約は、全国健康保険協会（健康保険及び船員保険）については同協会理事長、健康保険組合については健康保険組合連合会会長、国家公務員共済組合については一般社団法人共済組合連盟会長、地方公務員共済組合については一般社団法人地方公務員共済組合協議会会長、日本私立学校振興・共済事業団については同事業団理事長との間において、それぞれ契約を締結している。

本年度における契約保険者数は、第 4 表のとおりである。

第 4 表 契約保険者数

保険者の種類	前年度末現在	本年度中増	本年度中減	本年度末現在	
全国健康保険協会（健康保険）	1	0	0	1	
全国健康保険協会（船員保険）	1	0	0	1	
健康保険組合	1,419	0	10	1,409	
共済組合	国家公務員等	20	0	0	20
	私立学校事業団	1	0	0	1
	地方職員共済	1	0	0	1
	警察共済	1	0	0	1
	公立学校共済組合	1	0	0	1
	市町村職員	47	0	0	47
	都職員	1	0	0	1
指定都市職員	10	0	0	10	
都市職員	3	0	0	3	

注 1 共済組合の国家公務員等のうちには、国家公務員共済組合連合会職員が含まれている。

2 指定都市職員共済組合の本年度末における10組合は、札幌市、横浜市、川崎市、名古屋市、京都市、大阪市、神戸市、広島市、北九州市及び福岡市の各共済組合である。

3 都市職員共済組合の本年度末における3組合は、北海道都市、仙台市及び愛知県都市の各共済組合である。

イ 各法関係

(ア) 生活保護法（昭和 25 年法律第 144 号）による医療扶助に係る契約は、都道府県知事、市長、社会福祉法に規定する福祉に関する事務所を設置する町村長及び特別区区長と支払基金支部長との間において締結している。本年度末における契約数は、47 都道府県、790 市、38 町、5 村、23 特別区である。

(イ) 中国残留邦人等の円滑な帰国の促進並びに永住帰国した中国残留邦人等及び特定配偶者の自立の支援に関する法律（平成 6 年法律第 30 号）による医療支援給付に係る契約は、都道府県知事、市長、社会福祉法に規定する福祉に関する事務所を設置する町村長及び特別区区長と支払基金支部長との間において締結している。本年度末における契約数は、47 都道府県、790 市、38 町、5 村、23 特別区である。

(ウ) 児童福祉法（昭和 22 年法律第 164 号）による小児慢性特定疾病医療費の支給に係る契約は、都道府県知事及び地方自治法に規定する指定都市市長及び中核市市長と支払基金支部長との間において締結している。本年度末における契約数は、47 都道府県、63 市である。

(エ) 児童福祉法による療育の給付に係る契約は、都道府県知事及び地方自治法に規定する指定都市市長及び中核市市長と支払基金支部長との間において締結している。本年度末における契約数は、47 都道府県、65 市、23 特別区である。

(オ) 児童福祉法による肢体不自由児通所医療に係る契約は、市町村長（指定都市市長及び中核市市長を除く。）及び特別区区長から支払に係る契約に関する委任を受けた都道府県知事、指定都市市長及び中核市市長と支払基金支部長との間において、また、同法による障害児入所医療に係る契約は、都道府県知事及び指定都市市長（児童相談所設置市市長を含む。）と支払基金支部長との間において締結している。本年度末における契約数は、47 都道府県、1,737 市区町村である。

(カ) 母子保健法（昭和 40 年法律第 141 号）による養育医療に係る契約は、市町村長（指定都市市長及び中核市市長を除く。）及び特別区区長から支払に係る契約に関する委任を受けた都道府県知事、指定都市市長及び中核市市長と支払基金支部長との間において締結している。本年度末における契約数は、47 都道府県、1,737 市区町村である。

(キ) 戦傷病者特別援護法（昭和 38 年法律第 168 号）による療養の給付及び更生医療に係る契約は、厚生労働大臣と支払基金理事長との間において締結している。

(ク) 原子爆弾被爆者に対する援護に関する法律（平

成6年法律第117号)による認定疾病医療及び一般疾病医療費に係る契約は、厚生労働大臣と支払基金理事長との間において締結している。

- (ケ) 感染症の予防及び感染症の患者に対する医療に関する法律(平成10年法律第114号)による結核患者の適正医療及び入院に係る契約は、都道府県知事、地域保健法に規定する政令市市長及び特別区区長と支払基金支部長との間において締結している。本年度末における契約数は、47都道府県、71政令市(指定都市・中核市を含む。)、23特別区である。
- (コ) 感染症の予防及び感染症の患者に対する医療に関する法律による一類感染症等の患者の入院及び新感染症の患者の入院に係る契約は、都道府県知事、地域保健法に規定する政令市市長及び特別区区長と支払基金支部長との間において締結している。本年度末における契約数は、47都道府県、71政令市(指定都市・中核市を含む。)、23特別区である。
- (ク) 心神喪失等の状態で重大な他害行為を行った者の医療及び観察等に関する法律(平成15年法律第110号)による医療の実施に係る医療の給付に係る契約は、地方厚生局長と支払基金理事長との間において締結している。本年度末における契約数は、7地方厚生局である。
- (ク) 石綿による健康被害の救済に関する法律(平成18年法律第4号)による医療費の支給に係る契約は、独立行政法人環境再生保全機構理事長と支払基金理事長との間において締結している。
- (ク) 障害者の日常生活及び社会生活を総合的に支援するための法律(平成17年法律第123号)による更生医療に係る契約は、市町村長(指定都市市長及び中核市市長を除く。)及び特別区区長から支払に係る契約に関する委任を受けた都道府県知事、指定都市市長及び中核市市長と支払基金支部長との間において締結している。本年度末における契約数は、47都道府県、1,737市区町村である。
- (セ) 障害者の日常生活及び社会生活を総合的に支援するための法律による育成医療に係る契約は、市町村長(指定都市市長及び中核市市長を除く。)及び特別区区長から支払に係る契約に関する委任を受けた都道府県知事、指定都市市長及び中核市市長と支払基金支部長との間において締結している。本年度末における契約数は、47都道府県、1,737市区町村である。
- (ソ) 障害者の日常生活及び社会生活を総合的に支援するための法律による療養介護医療及び基準該当療養介護医療に係る契約は、市町村長及び特別区

区長から契約に関する委任を受けた都道府県知事と支払基金支部長との間において締結している。本年度末における契約数は、47都道府県、1,737市区町村である。

- (タ) 難病の患者に対する医療等に関する法律(平成26年法律第50号)による特定医療費の支給に係る契約は、都道府県知事と支払基金支部長との間において締結している。
- (チ) 防衛省の職員の給与等に関する法律(昭和27年法律第266号)による療養の給付に係る契約は、防衛大臣と支払基金理事長との間において締結している。
- (ツ) 精神保健及び精神障害者福祉に関する法律(昭和25年法律第123号)による措置入院に係る契約は、都道府県知事及び指定都市市長と支払基金支部長との間において締結している。本年度末における契約数は、47都道府県、20市である。
- (テ) 障害者の日常生活及び社会生活を総合的に支援するための法律による精神通院医療に係る契約は、都道府県知事及び指定都市市長と支払基金支部長との間において締結している。本年度末における契約数は、47都道府県、20市である。
- (ト) 麻薬及び向精神薬取締法(昭和28年法律第14号)による入院措置に係る契約は、都道府県知事と支払基金支部長との間において締結している。
- (ナ) 「特定疾患治療研究事業について」(昭和48年4月17日衛発第242号)及び「先天性血液凝固因子障害等治療研究事業について」(平成元年7月24日健医発第896号)による治療研究に係る医療の給付に係る契約は、都道府県知事と支払基金支部長との間において締結している。

また、「水俣病総合対策費の国庫補助について」(平成4年4月30日環保業第227号)による療養費及び研究治療費の支給に係る契約は、新潟県知事、熊本県知事、鹿児島県知事及び新潟市長と支払基金理事長との間において、「「茨城県神栖町における有機ヒ素化合物による環境汚染及び健康被害に係る緊急措置事業要綱」について」(平成15年6月6日環保企発第030606004号)による医療費の支給に係る契約は、茨城県知事と支払基金理事長との間において、「メチル水銀の健康影響に係る調査研究事業について」(平成17年5月24日環保企発第050524001号)による研究治療費の支給に係る契約は、熊本県知事と支払基金理事長との間において、各々締結している。
- (ニ) 「児童福祉法の措置等に係る医療の給付に関する費用の審査及び支払について」(昭和54年7月12日保発第39号)による医療の給付に係る契約

は、都道府県知事、市長、社会福祉法に規定する福祉に関する事務所を設置する町村長及び特別区区长と支払基金支部長との間において締結している。本年度末における契約数は、47 都道府県、790 市、38 町、5 村、23 特別区である。

(ヌ) 「老人被爆者に係る医療に関する費用の取扱いについて」(昭和 58 年 1 月 13 日衛発第 23 号) による医療に関する費用の支給に係る契約は、厚生労働大臣と支払基金理事長との間において締結している。

(ネ) 「70 歳代前半の被保険者等に係る一部負担金等の軽減特例措置の取扱いについて」(平成 20 年 2 月 21 日保発第 0221003 号) による医療費の支給に係る契約は、厚生労働省保険局長と支払基金理事長との間において締結している。

(ノ) 「感染症対策特別促進事業について」による肝炎治療特別促進事業(平成 20 年 3 月 31 日健発第 0331038 号)に係る医療の給付に係る契約は、都道府県知事と支払基金支部長との間において締結している。本年度末における契約数は、46 都府県である。

(ハ) 社会保険診療報酬支払基金法第 15 条第 3 項の規定に基づく厚生労働大臣の定める医療に関する給付(昭和 52 年厚生省告示第 239 号)第 11 号及び第 12 号による契約は、都道府県知事及び市町村長と支払基金支部長との間において締結している。本年度末における契約数は、19 都道府県、774 市町村である。

ウ 老人保健関係

旧老人保健法による契約は、市町村長及び特別区区长から契約に関する委任を受けた都道府県知事と支払基金支部長との間において締結している。本年度末における契約数は、1,735 市区町村(広域連合を含む。)である。

(2) 契約の締結及び一部改定

ア 保険者等との診療報酬の審査・支払事務に関する契約については、保険者等のレセプト及び連名簿の受取り形態に応じて、以下の「(ア)基本手数料」に「(イ)付加手数料」を加えた事務費単価を設定し、契約を更新した。

(ア) 基本手数料

① 医科・歯科分

レセプト 1 件当たり 96 円 30 銭

② 調剤分

レセプト 1 件当たり 48 円 20 銭

(イ) 付加手数料

① 保険者等が電子媒体で電子レセプトを受け取る場合

レセプト 1 件当たり 1 円 30 銭

② 公費負担医療の実施機関が電子媒体で連名簿を受け取る場合

レセプト 1 件当たり 1 円 30 銭

③ 保険者等が紙媒体で電子レセプトを受け取る場合

レセプト 1 件当たり 12 円 00 銭

④ 公費負担医療の実施機関が紙媒体で連名簿を受け取る場合

レセプト 1 件当たり 3 円 10 銭

イ 「中国残留邦人等の円滑な帰国の促進及び永住帰国後の自立の支援に関する法律」の題名が、平成 26 年 10 月 1 日をもって「中国残留邦人等の円滑な帰国の促進並びに永住帰国した中国残留邦人等及び特定配偶者の自立の支援に関する法律」に変更となったことに伴い、都道府県、指定都市及び児童相談所設置市、中核市、その他の市、特別区及び福祉事務所設置町村との契約の一部改定を行った。

ウ 平成 27 年 1 月 1 日をもって、児童福祉法に規定する「小児慢性特定疾患治療研究事業による医療の給付」(裁量的事業)が「小児慢性特定疾病医療費の支給」(義務的事業)へ変更となったことに伴い、都道府県、指定都市及び中核市との契約の一部改定を行った。

エ 難病の患者に対する医療等に関する法律が平成 27 年 1 月 1 日から施行されたことに伴い、同法に規定する特定医療費の支給に係る審査支払事務に関し、都道府県と新たに契約の締結を行った。

オ 市町村の合併に伴い、契約に関する権限を都道府県知事に委任した市町村名を記した契約書別表から市町村名の加除を行う一部改定を行った。

市町村の合併の状況については、下表のとおりである。

市町村合併の状況

都道府県名	年月日	合併等の状況
栃木県	H26. 4. 5	栃木県下都賀郡岩舟町が栃木市へ編入

(3) 取扱件数及び金額の状況

平成26年度の取扱件数は9億7,549万件（月平均8,129万件）、金額は11兆1,124億5,559万円（月平均9,260億円）となった。

これを前年度と比較すると、件数は2,533万4千件（2.7%）、金額は2,804億3,818万円（2.6%）の増加となっている。

ア 最近10年間の取扱件数及び金額の推移

平成17年度以降の年度別取扱件数・金額の推移は第5表及び図Aのとおりである。

平成26年度の取扱件数・金額を平成17年度と比較すると、件数では1.17倍、金額では1.08倍となっている。

第5表 年度別取扱件数・金額の推移 (全管掌分)

年度別	実数		対前年度比		指数	
	件数	金額	件数	金額	件数	金額
平成17年度	830,536	10,323,231	103.8	102.7	100	100
平成18年度	840,318	10,214,410	101.2	98.9	101	99
平成19年度	863,715	10,578,778	102.8	103.6	104	102
平成20年度	833,417	9,420,394	96.5	89.0	100	91
平成21年度	856,944	9,607,100	102.8	102.0	103	93
平成22年度	883,465	10,056,095	103.1	104.7	106	97
平成23年度	907,944	10,370,901	102.8	103.1	109	100
平成24年度	936,756	10,608,863	103.2	102.3	113	103
平成25年度	950,152	10,832,017	101.4	102.1	114	105
平成26年度	975,486	11,112,456	102.7	102.6	117	108

注1 件数は審査のみ取扱分を含めた総取扱件数である。
 注2 指数は平成17年度を100とした。

イ 月別の取扱件数及び金額の状況

本年度の月別取扱件数及び金額の状況は、第6表のとおりである。

件数については、3月分がもっとも多く8,928万9千件であり、また、対前年比の最高は12月分の

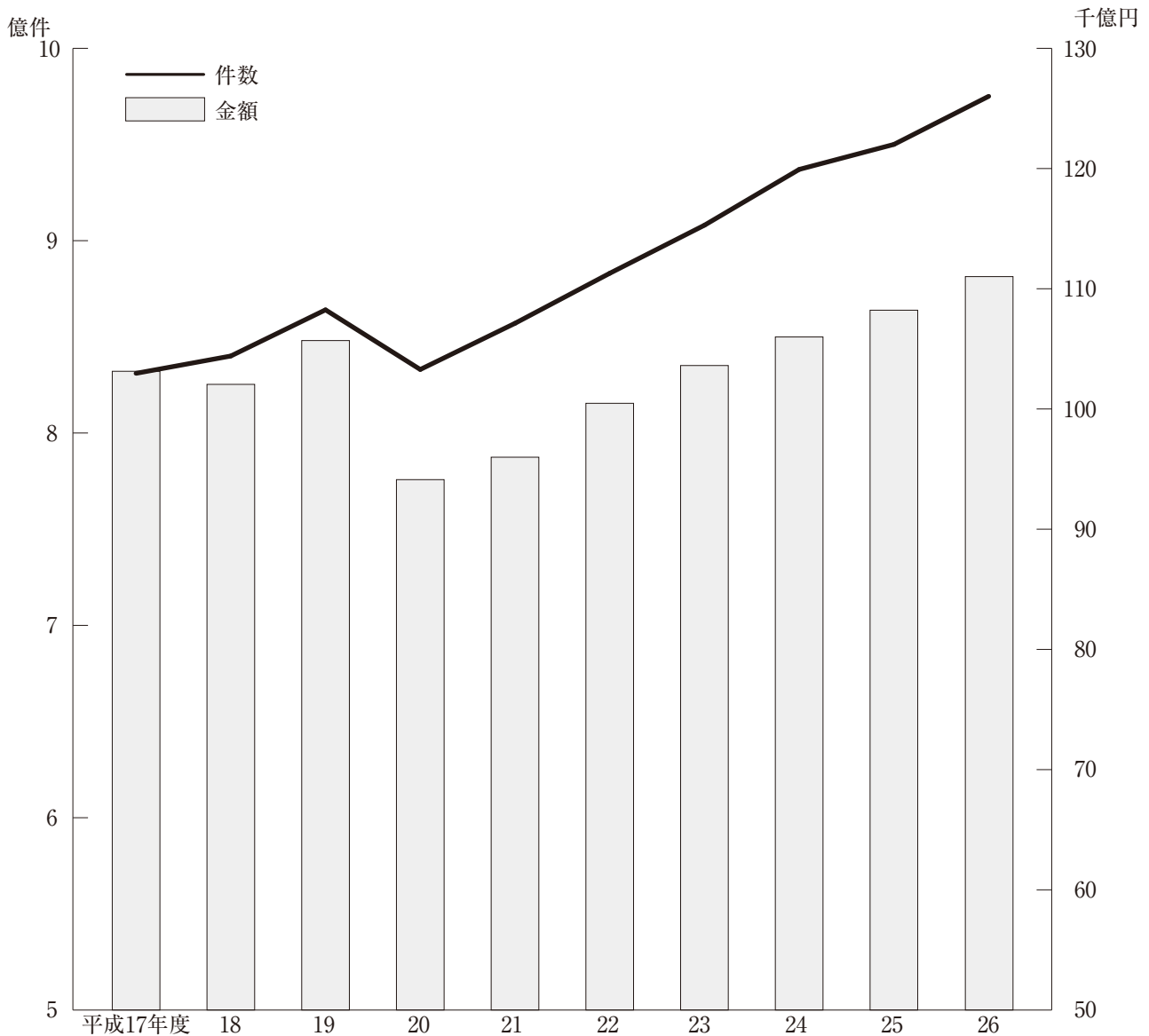
108.0%、最低は11月分の99.0%となっている。

金額については、3月分がもっとも多く9,820億704万6千円であり、また、対前年比の最高は12月分の106.1%、最低は11月分の99.2%となっている。

第6表 月別取扱件数及び金額 (全管掌分)

月別	実数		対前年度比	
	件数	金額	件数	金額
合計	975,486	11,112,455,589	102.7	102.6
平成26年3月	89,289	982,007,046	101.2	101.6
4月	80,345	900,678,289	102.2	101.4
5月	80,402	908,159,515	101.6	101.4
6月	78,649	903,539,356	101.8	103.0
7月	80,303	937,049,991	101.1	101.2
8月	74,551	896,988,406	100.1	100.5
9月	78,282	906,726,257	106.3	105.7
10月	80,993	949,639,118	103.2	103.4
11月	79,433	898,646,349	99.0	99.2
12月	87,844	975,187,526	108.0	106.1
平成27年1月	83,964	942,186,263	106.2	104.9
2月	81,431	911,647,474	101.4	102.8

図 A 最近 10 年間の年度別取扱件数・金額の推移（全管掌分）



ウ 管掌別の取扱件数及び金額の状況

本年度における管掌別の取扱件数及び金額の割合は、図 B のとおりである。

件数については、医療保険が 8 億 2,298 万 7 千件、各法が 1 億 5,249 万 9 千件で、その割合は医療保険が 84.4%、各法が 15.6% となった。金額については、医療保険が 8 兆 7,596 億 7,377 万 1 千円、各法が 2 兆 3,527 億 8,285 万 8 千円で、その割合は医療保険が 78.8%、各法が 21.2% となった。前年度の管掌別割合と比較すると、件数は医療保険が 0.4% 減少、各法が 0.4% 増加、金額は医療保険が 0.1% 増加、各法が 0.1% 減少している。

なお、医療保険分及び各法分の状況は次のとおり

である。

(ア) 医療保険関係

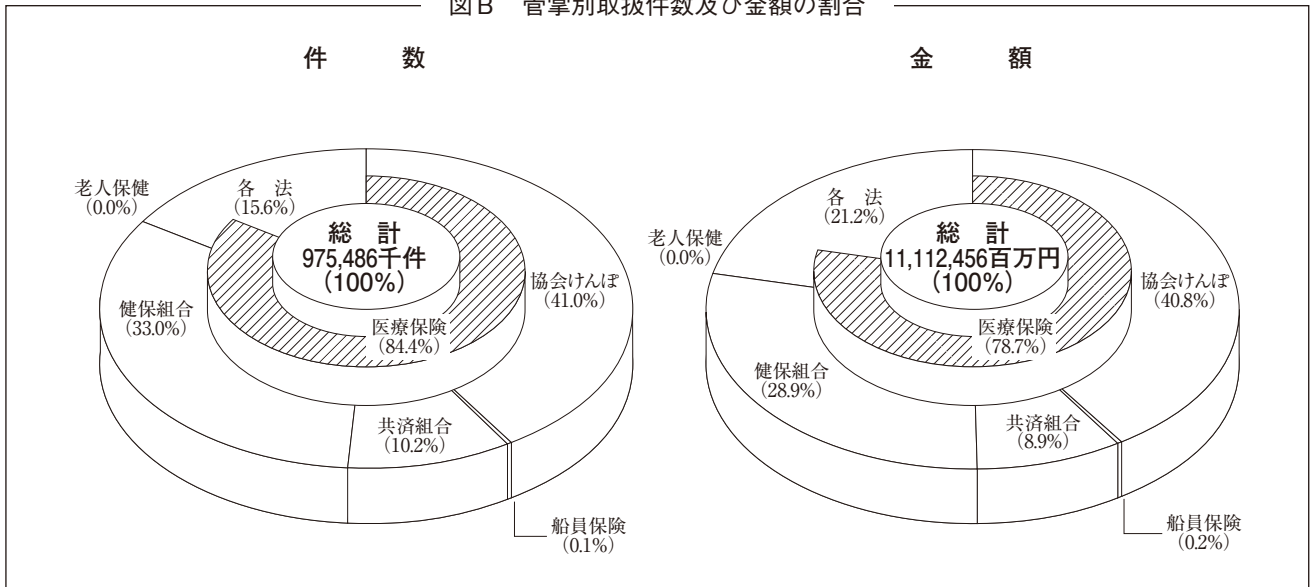
a 管掌別の状況

管掌別の件数・金額及び対前年度比の状況は第 7 表のとおりである。

件数については、協会けんぽが 4 億 7 万 6 千件、船員保険が 135 万 3 千件、共済組合が 9,982 万 9 千件、健保組合が 3 億 2,173 万件となった。

また、管掌別割合は、協会けんぽが 48.6%、船員保険が 0.2%、共済組合が 12.1%、健保組合が 39.1% であり、前年度の管掌別割合と比較すると、協会けんぽが 3.3% 増加、船員保険が 0.6% 減少、共済組合が 0.7% 増加し、健保組合

図B 管掌別取扱件数及び金額の割合



が1.4%増加である。

金額については、協会けんぽが4兆5,369億1,230万7千円、船員保険が183億9,865万2千円、共済組合が9,918億88万8千円、健保組合が3兆2,125億6,192万3千円となった。

また、管掌別割合は、協会けんぽが51.8%、船員保険が0.2%、共済組合が11.3%、健保組合が36.7%であり、前年度の管掌別割合と比較すると協会けんぽが3.8%増加、船員保険が1.4%減少、共済組合が0.9%増加、健保組合が1.9%

第7表 管掌別件数・金額及び対前年度比 (医療保険)

管掌別	件数				金額			
	年度合計	1か月平均	対前年度比	管掌別割合	年度合計	1か月平均	対前年度比	管掌別割合
	件	件	%	%	千円	千円	%	%
合計	822,987,164	68,582,264	102.2	100.0	8,759,673,771	729,972,814	102.7	100.0
協会けんぽ	400,075,736	33,339,645	103.3	48.6	4,536,912,307	378,076,026	103.8	51.8
船員保険	1,352,614	112,718	99.4	0.2	18,398,652	1,533,221	98.6	0.2
共済組合	99,829,232	8,319,103	100.7	12.1	991,800,888	82,650,074	100.9	11.3
健保組合	321,729,582	26,810,799	101.4	39.1	3,212,561,923	267,713,494	101.9	36.7

増加である。

b 診療種別の状況

診療種別の件数・金額及び対前年度比の状況は第8表のとおりである。

件数については、内科診療が4億4,934万6千件、歯科診療が1億1,154万6千件、調剤が2億6,181万7千件、訪問看護療養費が27万8千件となった。

金額については、内科診療が6兆1,302億3,707万7千円、歯科診療が9,374億5,837万2千円、調剤が1兆6,187億6,327万4千円、食事・生活療養費が588億8,047万7千円、訪問看護療養費が143億3,457万2千円となった。

また、診療種別の件数及び金額の割合は、図Cのとおりである。

件数については、内科診療が54.6%、歯科診療が13.6%、調剤が31.8%である。

金額については、内科診療が70.0%、歯科診療が10.7%、調剤が18.5%、食事・生活療養費が0.7%、訪問看護療養費が0.2%である。

c 入院・入院外別の状況

内科診療における入院・入院外別の件数・金額及び割合の状況は第9表のとおりである。

件数については、入院が664万7千件、入院外が4億4,269万9千件で、この割合は入院が1.5%、入院外が98.5%となっている。

また、金額については、入院が2兆6,460億6,139万3千円、入院外が3兆4,841億7,568万4千円で、この割合は入院が43.2%、入院外が56.8%となっ

第8表

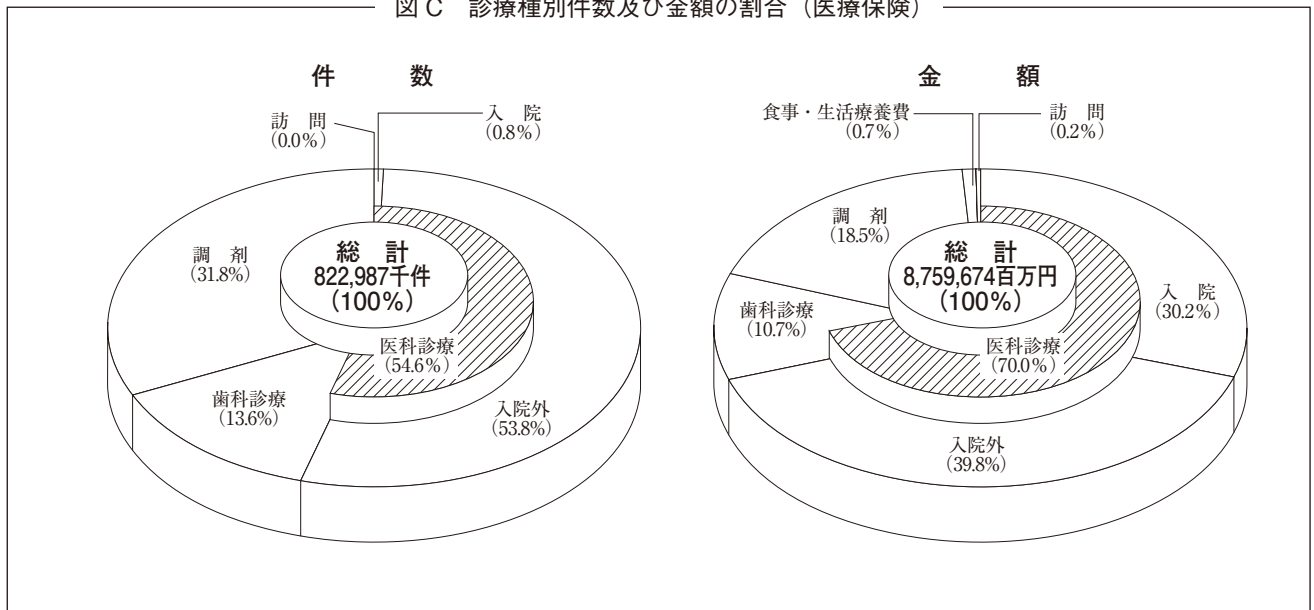
診療種別件数・金額及び対前年度比

(医療保険)

診療種別	件 数			金 額		
	年度合計	1か月平均	対前年度比	年度合計	1か月平均	対前年度比
	件	件	%	千円	千円	%
合 計	822,987,164	68,582,264	102.2	8,759,673,771	729,972,814	102.7
医 科 診 療	449,346,318	37,445,527	101.3	6,130,237,077	510,853,090	102.4
歯 科 診 療	111,545,863	9,295,489	103.7	937,458,372	78,121,531	103.8
調 剤	261,816,896	21,818,075	103.2	1,618,763,274	134,896,939	103.2
食事・生活療養費	(5,873,110)	(489,426)	(100.7)	58,880,477	4,906,706	99.2
訪 問 看 護	278,087	23,174	115.2	14,334,572	1,194,548	115.3

注 合計の件数は、食事・生活療養費を除く件数である。

図C 診療種別件数及び金額の割合 (医療保険)



第9表

入院・入院外別件数・金額及び割合

(医療保険)

年度別	実 数				割 合			
	入 院		入 院 外		入 院		入 院 外	
	件 数	金 額	件 数	金 額	件 数	金 額	件 数	金 額
	件	千円	件	千円	%	%	%	%
平成25年度	6,606,192	2,590,387,731	436,891,869	3,393,410,693	1.5	43.3	98.5	56.7
平成26年度	6,646,907	2,646,061,393	442,699,411	3,484,175,684	1.5	43.2	98.5	56.8
1か月平均	553,909	220,505,116	36,891,618	290,347,974	-	-	-	-

注 医科診療に係る数値である。

ている。

d 被保険者・被扶養者・高齢者別の状況

被保険者・被扶養者・高齢者別の件数・金額及び割合の状況は第10表のとおりである。

件数については、被保険者が4億547万8千件、被扶養者が3億9,169万件、高齢者が2,581万8千件で、この割合は、被保険者が49.3%、被扶養者が47.6%、高齢者が3.1%となっている。

また、金額については、被保険者が4兆4,323億4,678万6千円、被扶養者が3兆8,419億8,375万1千円、高齢者が4,853億4,323万4千円で、この割合は、被保険者が50.6%、被扶養者が43.9%、高齢者が5.5%となっている。

管掌別の1か月平均件数及び金額の被保険者・被扶養者・高齢者別の割合は、図Dのとおりである。

件数については、協会けんぽで7.4%被保険者が被扶養者を上回っているほかは、船員保険で23.5%、共済組合で4.5%、健保組合で3.4%被扶養者が被保険者を上回っている。

金額については、協会けんぽで10.5%、共済組合で1.3%、健保組合で3.1%被保険者が被扶養者を上回っているほかは、船員保険で9.3%被扶養者が被保険者を上回っている。

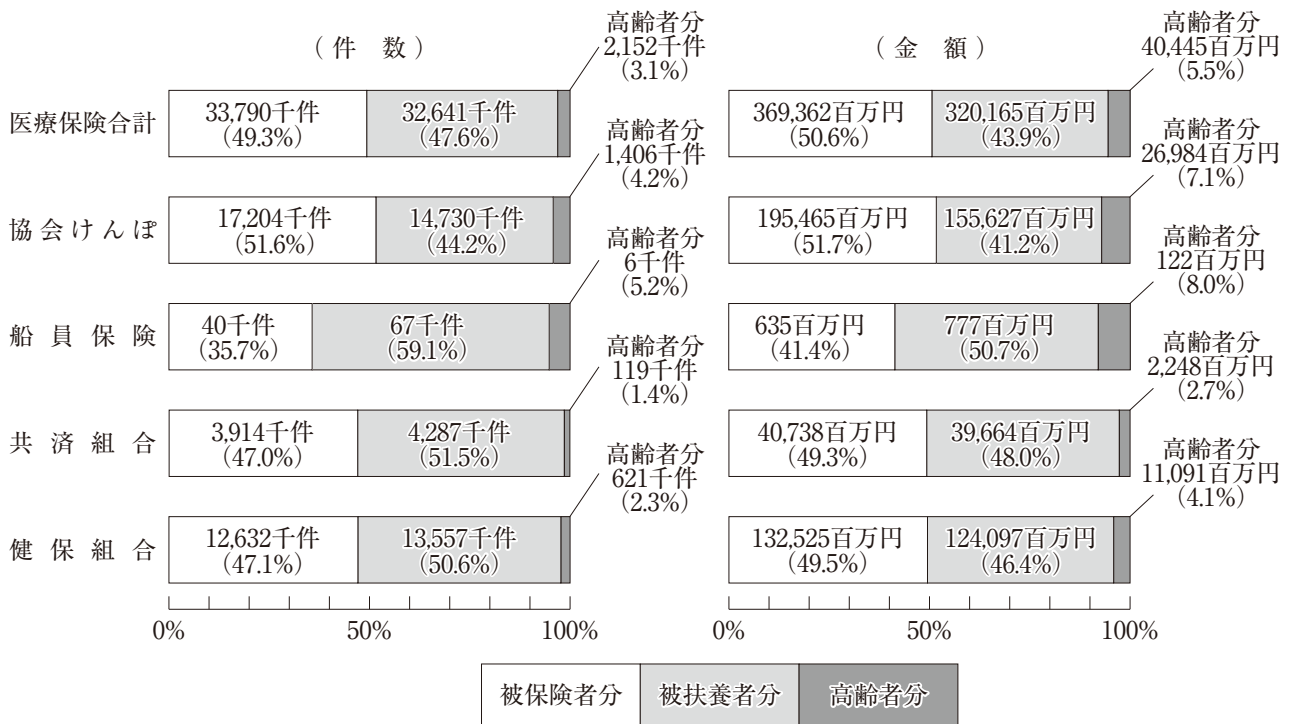
第10表 被保険者・被扶養者・高齢者別件数・金額及び割合 (医療保険)

年度別	実 数					
	被 保 険 者		被 扶 養 者		高 齢 者	
	件 数	金 額	件 数	金 額	件 数	金 額
平成25年度	393,328,540	4,283,939,602	387,265,006	3,786,533,526	24,381,690	456,407,023
平成26年度	405,478,495	4,432,346,786	391,690,496	3,841,983,751	25,818,173	485,343,234
	(103.1)	(103.5)	(101.1)	(101.5)	(105.9)	(106.3)
1か月平均	33,789,875	369,362,232	32,640,875	320,165,313	2,151,514	40,445,270

年度別	割 合					
	被 保 険 者		被 扶 養 者		高 齢 者	
	件 数	金 額	件 数	金 額	件 数	金 額
平成25年度	48.9	50.2	48.1	44.4	3.0	5.4
平成26年度	49.3	50.6	47.6	43.9	3.1	5.5
1か月平均	-	-	-	-	-	-

注 平成26年度下欄の()内は対前年度比である。

図D 被保険者・被扶養者・高齢者別1か月平均件数及び金額の割合 (医療保険)



- e 支部別1か月平均件数・金額の状況
 本年度における支部別1か月平均件数・金額及び対前年度比の状況は第11表のとおりである。
 支部別1か月平均件数の順位は第12表のとおりであり、例年のとおり東京支部の取扱実績

が一番多く、849万件で全体の12.4%を占めている。

また、前年度より順位が上がった支部は愛媛、石川及び香川の3支部で、下がった支部は青森、宮崎、秋田及び富山の4支部となっている。

第11表 支部別1か月平均件数・金額及び対前年度比 (医療保険)

支部別	件数	対前年度比	金額	対前年度比	支部別	件数	対前年度比	金額	対前年度比
	件	%	千円	%		件	%	千円	%
全国	68,582,264	102.2	729,972,814	102.7					
北海道	2,647,066	100.7	33,132,343	101.3	滋賀	759,046	102.0	8,016,016	103.2
青森	679,697	102.0	7,141,518	102.2	京都	1,202,089	101.5	14,627,537	101.2
岩手	667,518	101.8	7,212,122	102.2	大阪	4,573,232	102.5	53,921,331	102.6
宮城	1,353,541	102.5	14,094,093	103.0	兵庫	3,000,462	101.7	31,457,001	103.1
秋田	565,237	101.5	6,201,796	102.1	奈良	668,156	101.0	7,562,986	101.7
山形	646,968	102.3	6,466,289	102.8	和歌山	449,841	102.0	5,067,623	102.5
福島	1,054,139	102.1	11,066,579	103.5	鳥取	310,409	101.3	3,508,666	102.6
茨城	1,438,614	101.6	14,422,571	102.7	島根	379,894	103.1	4,097,340	102.6
栃木	1,066,152	101.5	11,462,174	102.5	岡山	1,049,378	101.8	12,473,706	101.4
群馬	1,011,712	102.3	11,059,294	103.4	広島	1,638,296	102.6	17,519,603	103.2
埼玉	3,583,057	102.6	33,534,801	102.9	山口	767,705	102.1	8,116,588	101.8
千葉	3,136,475	102.4	31,218,868	103.4	徳島	395,484	101.7	4,589,499	102.3
東京	8,494,943	103.0	87,655,554	103.6	香川	548,000	103.3	6,276,041	102.9
神奈川	5,092,211	102.5	48,177,074	103.3	愛媛	683,149	102.9	7,815,977	102.2
新潟	1,262,208	101.2	12,860,304	101.4	高知	335,748	101.0	3,968,102	102.0
富山	540,941	101.6	6,098,503	101.4	福岡	2,936,703	102.4	32,867,359	102.0
石川	567,239	102.7	7,167,940	102.1	佐賀	488,946	102.5	5,098,199	103.9
福井	371,753	103.1	4,684,505	103.1	長崎	712,089	102.0	7,711,295	102.6
山梨	434,834	102.3	4,409,330	103.2	熊本	945,895	102.1	10,405,186	102.8
長野	1,016,218	102.3	11,161,235	103.3	大分	614,536	101.6	6,962,001	101.6
岐阜	1,119,973	101.4	11,276,665	101.4	宮崎	565,395	101.0	6,060,238	102.2
静岡	2,023,920	102.3	20,819,626	102.9	鹿児島	864,206	102.2	9,265,087	103.3
愛知	4,276,054	102.5	44,054,475	103.0	沖縄	658,647	102.8	7,566,419	103.3
三重	984,489	102.1	9,641,351	102.7					

第12表

支部別1か月平均件数順位

(医療保険)

順位	支部別	件数	対前年度比	順位	支部別	件数	対前年度比	
		件	%			件	%	
	全 国	68,582,264	102.2					
1	東 京	8,494,943	103.0	25	山 口	767,705	102.1	
2	神 奈 川	5,092,211	102.5	26	滋 賀	759,046	102.0	
3	大 阪	4,573,232	102.5	27	長 崎	712,089	102.0	
4	愛 知	4,276,054	102.5	28	○ 媛 媛	683,149	102.9	
5	埼 玉	3,583,057	102.6	29	△ 青 森	679,697	102.0	
6	千 葉	3,136,475	102.4	30		奈 良	668,156	101.0
7	兵 庫	3,000,462	101.7	31		岩 手	667,518	101.8
8	福 岡	2,936,703	102.4	32		沖 縄	658,647	102.8
9	北 海 道	2,647,066	100.7	33		山 形	646,968	102.3
10	静 岡	2,023,920	102.3	34		大 分	614,536	101.6
11	広 島	1,638,296	102.6	35	○	石 川	567,239	102.7
12	茨 城	1,438,614	101.6	36	△	宮 崎	565,395	101.0
13	宮 城	1,353,541	102.5	37	△	秋 田	565,237	101.5
14	新 潟	1,262,208	101.2	38	○	香 川	548,000	103.3
15	京 都	1,202,089	101.5	39	△	富 山	540,941	101.6
16	岐 阜	1,119,973	101.4	40		佐 賀	488,946	102.5
17	栃 木	1,066,152	101.5	41		和 歌 山	449,841	102.0
18	福 島	1,054,139	102.1	42		山 梨	434,834	102.3
19	岡 山	1,049,378	101.8	43		徳 島	395,484	101.7
20	長 野	1,016,218	102.3	44		島 根	379,894	103.1
21	群 馬	1,011,712	102.3	45		福 井	371,753	103.1
22	三 重	984,489	102.1	46		高 知	335,748	101.0
23	熊 本	945,895	102.1	47		鳥 取	310,409	101.3
24	鹿 児 島	864,206	102.2					

注 前年度と比較して○印は順位の上がった支部、△印は順位の下がった支部を示す。

(イ) 各法関係

本年度における各法別の件数及び金額の状況は第13表のとおりである。

第13表 各法別取扱件数及び金額

法別	合 計		医 科 診 療		歯 科 診 療		調 剤		食 事 ・ 生 活 療 養 費		訪 問 看 護	
	件数	金額	件数	金額	件数	金額	件数	金額	件数	金額	件数	金額
自衛官等	(102.8) 896,854	(100.7) 10,961,776	(100.0) 455,656	(100.0) 7,603,277	(100.0) 205,638	(100.0) 1,982,655	(100.0) 235,539	(100.0) 1,286,804	(100.0) 9,962	(100.0) 85,798	(100.0) 21	(100.0) 3,241
生活保護	(102.2) 45,977,234	(101.1) 1,713,311,565	(100.0) 25,501,349	(100.0) 1,294,013,896	(100.0) 3,632,108	(100.0) 67,214,841	(100.0) 16,739,056	(100.0) 270,867,485	(100.0) 1,851,428	(100.0) 71,716,934	(100.0) 104,721	(100.0) 9,498,409
戦傷病者	(74.2) 158	(140.2) 17,362	(100.0) 158	(100.0) 16,114	(100.0) -	(100.0) -	(100.0) -	(100.0) 0	(100.0) 28	(100.0) 1,248	(100.0) -	(100.0) -
自立支援	(106.5) 17,047,268	(104.2) 323,355,515	(100.0) 9,524,765	(100.0) 230,482,663	(100.0) 55,248	(100.0) 249,699	(100.0) 7,218,359	(100.0) 80,556,737	(100.0) 24,716	(100.0) 887,256	(100.0) 248,896	(100.0) 11,179,160
児童福祉	(99.1) 47,223	(99.5) 3,468,567	(100.0) 47,196	(100.0) 3,046,402	(100.0) 3	(100.0) 11	(100.0) 24	(100.0) 189	(100.0) 22,021	(100.0) 421,964	(100.0) -	(100.0) -
原爆医療	(90.5) 407,597	(96.4) 7,031,417	(100.0) 228,477	(100.0) 5,309,294	(100.0) 31,829	(100.0) 230,809	(100.0) 146,767	(100.0) 1,265,866	(100.0) 8,069	(100.0) 193,982	(100.0) 524	(100.0) 31,466
精神保健	(99.0) 13,725	(101.9) 4,837,767	(100.0) 13,469	(100.0) 4,423,750	(100.0) 256	(100.0) 3,479	(100.0) -	(100.0) -	(100.0) 12,680	(100.0) 410,538	(100.0) -	(100.0) -
麻薬取締	(-) -	(-) -	(100.0) -	(100.0) -	(100.0) -	(100.0) -	(100.0) -	(100.0) -	(100.0) -	(100.0) -	(100.0) -	(100.0) -
母子保健	(100.0) 58,645	(100.4) 6,513,365	(100.0) 58,646	(100.0) 5,989,640	(100.0) 5	(100.0) 5	(100.0) △6	(100.0) △3	(100.0) 47,444	(100.0) 523,722	(100.0) -	(100.0) -
中国残留	(101.7) 220,884	(101.5) 6,302,914	(100.0) 122,946	(100.0) 4,429,034	(100.0) 14,946	(100.0) 288,440	(100.0) 82,848	(100.0) 1,443,528	(100.0) 4,480	(100.0) 129,290	(100.0) 144	(100.0) 12,622
感染症	(98.7) 102,823	(96.1) 2,660,151	(100.0) 67,562	(100.0) 2,371,590	(100.0) 57	(100.0) 397	(100.0) 35,204	(100.0) 82,758	(100.0) 7,299	(100.0) 205,407	(100.0) -	(100.0) -
医療観察	(106.7) 20,280	(107.2) 16,278,661	(100.0) 16,391	(100.0) 16,136,483	(100.0) -	(100.0) -	(100.0) 2,393	(100.0) 66,441	(100.0) 1	(100.0) 6	(100.0) 1,496	(100.0) 75,731
肝炎治療	(121.2) 310,330	(143.7) 7,109,794	(100.0) 131,026	(100.0) 3,090,254	(100.0) 16	(100.0) 21	(100.0) 179,285	(100.0) 4,019,291	(100.0) 13	(100.0) 73	(100.0) 3	(100.0) 156
老人被爆	(80.0) △8	(72.5) △15	(100.0) △5	(100.0) △8	(100.0) △3	(100.0) △7	(100.0) -	(100.0) -	(100.0) -	(100.0) -	(100.0) -	(100.0) -
特定疾患等	(89.8) 3,214,805	(90.6) 50,781,835	(100.0) 1,391,099	(100.0) 25,258,835	(100.0) 5,190	(100.0) 27,366	(100.0) 1,771,195	(100.0) 23,229,996	(100.0) 105,025	(100.0) 1,084,642	(100.0) 47,321	(100.0) 1,180,996
小児慢性	(101.3) 867,523	(97.0) 21,503,096	(100.0) 500,862	(100.0) 14,631,557	(100.0) 3,854	(100.0) 10,160	(100.0) 328,320	(100.0) 5,650,719	(100.0) 56,384	(100.0) 519,700	(100.0) 34,487	(100.0) 690,960
措置等医療	(102.7) 501,660	(103.6) 8,618,365	(100.0) 297,136	(100.0) 6,769,802	(100.0) 39,310	(100.0) 349,025	(100.0) 165,141	(100.0) 1,126,221	(100.0) 12,798	(100.0) 369,964	(100.0) 73	(100.0) 3,352
難病医療	(-) 623,143	(-) 6,650,496	(100.0) 357,687	(100.0) 3,633,346	(100.0) 1,016	(100.0) 2,872	(100.0) 256,721	(100.0) 2,757,809	(100.0) 14,279	(100.0) 76,112	(100.0) 7,719	(100.0) 180,357
特定B型肝炎	(246.0) 2,000	(233.3) 9,963	(100.0) 1,999	(100.0) 9,962	(100.0) -	(100.0) -	(100.0) 1	(100.0) 1	(100.0) -	(100.0) -	(100.0) -	(100.0) -
石綿救済	(107.5) 3,390	(119.0) 119,448	(100.0) 2,251	(100.0) 100,242	(100.0) 1	(100.0) 5	(100.0) 1,053	(100.0) 11,317	(100.0) 394	(100.0) 4,745	(100.0) 85	(100.0) 3,140
自治体医療	(106.4) 82,183,618	(107.4) 163,250,816	(100.0) 43,991,152	(100.0) 99,431,914	(100.0) 8,360,977	(100.0) 18,329,836	(100.0) 29,792,641	(100.0) 44,463,703	(100.0) 100,885	(100.0) 400,169	(100.0) 38,848	(100.0) 625,194

注 合計欄の()内は、前年度比(%)である。

(4) 審査の充実

ア 組織

審査委員会は基金法に基づき、都道府県の支部ごとに設置され、また、本部には特別審査委員会が設置され、支部においては支部長、本部においては理事長が委嘱した、診療担当者を代表する者、保険者を代表する者及び学識経験者の三者同数の審査委員によって構成されている。審査委員の任期は2年であり、定数は定款により理事長が定めることになっている。

また、「効率的で質の高い審査を実現するとともに、全国の審査委員会が相互に連携を図り、整合性のとれた審査が行われるよう、審査委員会の機能を強化し、審査に関し、本部及び審査委員会間相互の連絡調整、外部関係者との協議、職員の指導・助言等の業務を行う。」ことを目的として、審査委員のうちから、医療顧問を採用し、審査委員会機能の充実、強化を図っている。

審査委員の定数は、第14表のとおり、前年度と同数の4,674人、なお、医療顧問の定数も、前年度と同数で支部規模別に3名～8名として合計で169人となっている。

第14表 審査委員及び医療顧問の定数の状況

種 別	審 査 委 員	医 療 顧 問
前年度末現在	4,674	169
年度中増△減	0	0
本年度末現在	4,674	169

注 医療顧問欄の数は再掲である。

イ 審査委員会機能の充実

(ア) 審査専門部会の充実

同一レセプトに対する複数の審査委員による審査及び審査協議内容の充実に努め、審査専門部会（高点数レセプト）における審査の精度向上に取り組むとともに、レセプトの請求内容に応じた審査方法を取り入れ、審査専門部会の適正かつ効率的な運営に努めた。

(イ) 審査取扱い上の差異解消の推進

a 平成22年6月から実施している「審査委員会の機能強化のための新たな方策」の取り組みについて引き続き実施した。

① 審査に関する苦情等相談窓口の設置

審査についての保険者等からの苦情に的確に対応するための「審査に関する苦情等相談窓口」を本部審査企画部に設置し、保険者や医療機関等からの審査に関する苦情として、支部の審査結果について支部間差異がある場

合や審査結果について納得いかない場合に、本部において対応している。

平成26年度における対応状況としては105件の相談を受け付け、57件についての対応を了した。累計では、平成27年3月末現在で1,091件の相談を受け付け、1,026件についての対応を了した。

② 「専門分野別専門医グループ（ワーキンググループ）」の設置

審査に関する疑義について迅速に検討し、支払基金としての対応を進めるための「専門分野別専門医グループ（ワーキンググループ）」を本部に設置し、保険者から提起される支部間差異事例、医療機関が支部の審査決定に不満・疑問がある事例及び支部審査委員会の医学的判断に関する疑義事例について見解を示すことにより、新たな支部間差異の発生を防止することとしている。

平成26年度における対応状況については、検討依頼された事例は無く、累計では、平成27年3月末現在で19事例22件となっている。

なお、平成25年度に差異事例部会から検討依頼された7事例のうち、3事例については、現在検討中である。

③ 審査委員長等ブロック別会議の実施

全国の審査委員会が情報を共有し、相談・協議を行える体制を確立するための「審査委員長等ブロック別会議」を実施した。

会議については、ブロック内のコンサルティングの実施に関する事項、審査取決事項の差異等ブロック内での各審査委員会の審査基準の取扱いに関する事項、その他ブロック内で協議が必要であると各支部審査委員長から提案がある場合にブロック内で調整し開催している。

開催状況については、平成26年度において19回、累計では、平成27年3月末現在で60回となっている。

④ 審査委員会間の審査照会（コンサルティング）の実施

支部において専門医が不在の診療科がある場合等、他支部に審査照会して相談協議ができる体制を整備し、「審査委員会間の審査照会（コンサルティング）」を実施した。

実施方法は、依頼する支部は、照会内容をイントラネット等で対応可能な支部へ送付し、依頼先の支部で審査委員の日程調整を行い、電話やウェブ会議で審査委員同士の相談協議

を行うほか、メールなどにより見解を求める等により実施している。

平成26年度における実施実績については、医科が22件、歯科が1件あり、累計では、平成26年3月末現在で医科が96件、歯科が7件となっている。

- b) 医科については、平成7年9月に設置した「審査に関する支部間差異解消のための検討委員会」を平成26年度に2回開催し、38事例について検討を行い、医科審査における差異解消に努めた。

また、「審査に関する支部間差異解消のための中央検討委員会」の下部組織である「差異事例部会」において、ワーキンググループへ検討を依頼した7事例のうち、見解の取りまとめを了した4事例について、支部及び関係団体へ情報提供を行った。

なお、平成27年3月に開催された全国基金審査委員長会議において、審査に関する不合理な差異解消の推進及び審査の充実を図るため、新たに「審査充実全体会議」の設置が了承された。審査充実全体会議は、審査委員長会議から機能付与された会議で、審査全般に関する事項及び審査委員会の運営に関する事項について迅速に検討・協議を行い、一定の見解を取りまとめ、検討結果は、適宜、各支部審査委員長に報告することとされた。

歯科については、平成20年7月に設置した「審査に関する支部間差異解消のための歯科検討委員会」を平成26年度に2回開催し、15事例について検討を行い、歯科審査における差異解消に努めた。

(ウ) 審査情報提供の推進

審査の透明性を高め、審査の公平・公正性に対する関係方面からの信頼を確保し、審査上の一般的な解釈・ルールの取扱いについて関係者に情報提供を行うため、平成16年7月、基金本部に設置した「審査情報提供検討委員会」及び平成23年6月から設置した「審査情報提供歯科検討委員会」での協議を経て、審査情報提供事例をホームページ等で公表している。

医科については、支部間差異解消のための中央検討委員会の検討事例のうち、医薬品以外の診療行為の事例で支部の取扱いが収斂した1事例及び平成26年8月に、厚生労働省保険局医療課から検討依頼のあった16事例の医薬品の適応外使用事例について検討を行い、平成27年2月に第13

次情報提供として8事例を公表した。その結果、審査情報提供事例の公表は、累計で303事例となった。

歯科については、平成26年8月に、第7次審査情報提供事例として3事例を公表した。その結果、審査情報提供事例の公表は、累計で36事例となった。

(エ) 審査取決事項の登録の推進

各審査委員会の審査上の取扱いを定めた審査取決事項については、審査取決事項システムの登録方法が、すべてテキスト入力の登録方法であったことから、本部・支部における検証や抽出（検索）が効率的に行えるよう、登録事例の傷病名や診療行為について、レセプト電算処理システムの基本マスターと紐付け、併せて全国の審査取決事項の登録文言が統一になるよう入力フォーマットについても平準化するなど、同システムの改修を行い、平成25年4月から運用を開始した。

さらに、支部間の情報の共有化を図る観点から、審査取決事項システムの改修に併せ、全国の審査委員会に既登録の審査取決事項の確認・整理を要請するとともに、登録事例の拡充や未登録となっている審査取決事項システムへの登録について、引き続き、協力要請を行った。

加えて、調剤については、同システムに支部取決事項の機能がなかったことから併せて機能追加を行い、平成25年4月から運用を開始した。

その結果、審査取決事項の登録は、医科・歯科・調剤の合計で平成26年4月には25,165件であったが、平成27年3月には28,638件と3,473件の増となった。

(オ) 医療機関及び保険者からの疑義照会に対する説明責任の履行

医療機関及び保険者からの審査結果等照会に対しては、各支部に設置している照会対応窓口を活用し、審査結果等について理解が得られるような確かな説明に努めた。

また、再審査結果については、保険者及び医療機関から納得・理解が得られるよう必要に応じて理由コメントの記載に努めた。

保険者に対しては、審査委員を伴った訪問懇談等を積極的に実施した。

ウ 開催状況

審査委員会は、毎月分につき前月分の請求書をその月の末日までに審査することとされており、おおむね中旬から下旬までの時期に開催されている。

審査委員会及び特別審査委員会所定日数について

は、第 15 表のとおりである。

第 15 表 審査委員会及び特別審査委員会開催状況

開催日数	本 部	支 部	本・支部数
1日	本部		1
3日	山梨、鳥取、島根、沖縄		4
4日	{ 青森、岩手、秋田、山形、福島、栃木、群馬、富山、石川、福井、岐阜、 三重、滋賀、奈良、和歌山、山口、徳島、香川、愛媛、高知、佐賀、長崎、 熊本、大分、宮崎、鹿児島		26
5日	宮城、茨城、埼玉、千葉、新潟、長野、静岡、京都、岡山、広島		10
6日	北海道、神奈川、愛知、兵庫、福岡		5
7日	東京、大阪		2

工 審査状況

保険医療機関から提出された請求書及び明細書について職員が事務的に点検整備した後、審査委員会及び特別審査委員会において、請求内容が療養担当規則、療養に要する費用の額の算定方法等の示すところに照らして適正であるかどうかについて審査が

行われる。

なお、本年度の審査（点検）確定状況は次のとおりである。

(ア) 月別確定率の状況

診療報酬の月別確定率の状況は第 16 表のとおりである。

第 16 表 平成 26 年度月別確定率 (全管掌分)

診療月	請求点数	確定点数	確定率	診療月	請求点数	確定点数	確定率
合計	1,232,292,893	1,215,480,814	0.986				
26年3月	107,758,410	106,410,908	0.987	26年9月	100,945,086	99,558,239	0.986
4	99,273,784	97,905,876	0.986	10	104,946,422	103,545,389	0.987
5	100,974,466	99,699,667	0.987	11	99,695,479	98,357,534	0.987
6	101,508,060	100,111,917	0.986	12	106,729,873	105,274,900	0.986
7	104,815,410	103,294,335	0.985	27年1月	104,254,969	102,842,042	0.986
8	100,723,036	99,268,898	0.986	2	100,667,896	99,211,108	0.986

注 1 本表は、医科診療・歯科診療の合計数値である。

2 確定率は、確定点数を請求点数で除したものである。

(イ) 管掌別確定率の状況

診療報酬の管掌別確定率の状況は第17表のとおりである。

第17表 管掌別診療報酬等確定率

管掌別	医科診療			歯科診療			調剤		
	請求点数	確定点数	確定率	請求点数	確定点数	確定率	請求点数	確定点数	確定率
	千点	千点		千点	千点		千点	千点	
医療保険合計	790,367,224	779,520,901	0.986	132,995,439	132,152,111	0.994	225,029,632	223,529,633	0.993
協会けんぽ	410,967,152	404,683,216	0.985	65,894,903	65,405,294	0.993	113,684,963	112,857,319	0.993
船員保険	1,671,653	1,633,158	0.977	235,847	233,575	0.990	451,877	447,017	0.989
共済組合	89,915,829	88,796,316	0.988	14,850,006	14,769,073	0.995	26,262,335	26,091,214	0.993
健保組合	287,812,589	284,408,211	0.988	52,014,683	51,744,169	0.995	84,630,457	84,134,083	0.994
老人保健	-	△49	-	-	△18	-	-	△26	-
各法	293,396,469	288,458,935	0.983	15,533,760	15,348,934	0.988	80,433,856	79,691,672	0.991

管掌別	食事・生活療養費			訪問看護		
	請求基準額	確定基準額	確定率	請求看護費用	確定看護費用	確定率
	千円	千円		千円	千円	
医療保険合計	98,574,055	96,693,641	0.981	20,264,157	19,561,868	0.965
協会けんぽ	55,847,003	54,679,875	0.979	10,517,849	10,094,133	0.960
船員保険	312,002	301,419	0.966	24,699	24,271	0.983
共済組合	10,586,688	10,408,964	0.983	2,486,611	2,422,872	0.974
健保組合	31,828,362	31,303,383	0.984	7,234,998	7,020,593	0.970
老人保健	-	△12	-	-	-	-
各法	83,898,575	82,731,790	0.986	33,630,613	32,878,696	0.978

注 確定率は、確定点数（金額）を請求点数（金額）で除したものである。

(ウ) 返戻率の状況

記載事項の不備又は診療内容の疑義照会のため

に医療機関等に返戻となった診療報酬等明細書の状況は第18表のとおりである。

第18表 診療報酬等明細書返戻状況

管掌別	返戻件数					返戻率				
	計	医科診療	歯科診療	調剤	訪問看護	計	医科診療	歯科診療	調剤	訪問看護
	件	件	件	件	件	%	%	%	%	%
医療保険合計	3,973,533	2,351,726	803,487	804,888	13,432	0.48	0.52	0.72	0.31	4.61
協会けんぽ	2,081,645	1,229,106	406,779	438,607	7,153	0.52	0.56	0.76	0.34	4.86
船員保険	6,730	4,490	1,306	907	27	0.50	0.60	0.78	0.21	5.76
共済組合	321,871	209,275	71,399	39,615	1,582	0.32	0.38	0.54	0.13	4.47
健保組合	1,563,287	908,855	324,003	325,759	4,670	0.48	0.52	0.72	0.32	4.30
老人保健	35	13	19	3	-	100.00	100.00	100.00	100.00	-
各法	1,088,595	689,321	156,070	227,550	15,654	0.71	0.83	1.25	0.40	3.13
その他	6,015	2,486	2,338	949	242	100.00	100.00	100.00	100.00	100.00

注1 返戻率は、受付件数に対するものである。

2 その他とは、基金取扱以外のものである。

(エ) 審査状況

診療報酬の審査実施の実績を原審査と再審査に区分し、その詳細な内訳を毎月公表している。

平成 26 年度の実績は、第 19 表のとおりである。
 なお、平成 22 年度以降の年度ごとの公表実績は第 3 統計表の第 19 表のとおりである。

第 19 表

審査状況 (医科歯科計)

平成 26 年 4 月審査分～平成 27 年 3 月審査分

処理区分		全 管 掌 分								
		件 数	請求1万件 当たり件数	点 数	請求1万点 当たり点数	対 前 年 増 減 率				
						件数	請求1万件 当たり件数	点数	請求1万点 当たり点数	
原 審 査	請 求	(件) 658,349,690	(件) -	(千点) 1,232,288,870	(点) -	(%) 2.1	(%) -	(%) 2.4	(%) -	
	査 定	7,982,265	121.2	3,497,246	28.4	9.5	7.2	4.8	2.3	
	単月点検分	6,317,385	96.0	2,956,755	24.0	6.1	3.9	2.0	△0.4	
	突合点検分	994,552	15.1	328,367	2.7	11.8	9.4	11.7	9.1	
	縦覧点検分	670,328	10.2	212,124	1.7	50.7	47.6	45.8	42.4	
保 険 者 等 の 申 出 に よ る 調 整	保 険 者 の 申 出 に よ る 調 整	原審どおり	3,304,304	51.0	-	-	6.2	5.6	-	-
		査 定	1,657,427	25.6	529,857	4.4	△7.4	△8.0	△7.3	△8.4
		単月点検分	947,610	14.6	297,210	2.5	0.1	△0.5	3.3	2.1
		縦覧点検分	709,817	11.0	232,647	1.9	△15.9	△16.4	△18.0	△19.0
		審査返戻	73,033	1.1	1,238,684	10.2	8.0	7.4	6.2	4.9
		計	5,034,764	77.7	-	-	1.3	0.7	-	-
	医 療 機 関	原審どおり	215,176	3.3	-	-	3.9	3.3	-	-
		査 定	108,379	1.7	△150,219	△1.2	△4.7	△5.3	△12.9	△13.9
		計	323,555	5.0	-	-	0.8	0.2	-	-
	突 合 再 審 査	原 審 ど お り	649,714	10.0	-	-	△6.4	△7.0	-	-
		査 定	740,273	11.4	269,960	2.2	△5.1	△5.7	△15.8	△16.8
		審 査 返 戻	6,456	0.1	17,115	0.1	18.0	17.3	23.3	21.9
		計	1,396,443	21.5	-	-	△5.6	△6.2	-	-
	資 格 返 戻 等	資 格 返 戻	1,530,960	23.3	3,686,605	29.9	△7.0	△9.0	△3.5	△5.8
		事 務 返 戻	254,059	3.9	1,392,425	11.3	△13.6	△15.5	△29.8	△31.4
そ の 他		501,273	7.6	5,843,812	47.4	△6.5	△8.5	1.5	△0.8	
査定・返戻等の合計 (点数)		-	-	16,325,484	-	-	-	△2.8	-	

注 1 「請求1万件(点)当たり件数(点数)」は、原審査請求件数(点数)に対するものである。

ただし、再審査の「請求1万件(点)当たり件数(点数)」は、5～7か月前平均原審査請求件数(点数)に対するものである。

2 「査定・返戻等の合計」は、原審査査定及び保険者等の申出による調整の点数の合計である。

処理区分	件数	請求 1 万件 当たり件数	点数	請求 1 万点 当たり点数	対前年増減率					
					件数	請求 1 万件 当たり件数	点数	請求 1 万点 当たり点数		
原 審 査	請 求	(件) 22,222	(件) -	(千点) 12,850,834	(点) -	(%) 14.2	(%) -	(%) 13.2	(%) -	
	査 定	12,431	5,594.0	300,618	233.9	6.5	△6.8	0.2	△11.5	
再 審 査	保 険 者	原審どおり	6,068	2,730.6	-	-	9.7	△4.0	-	-
		査 定	624	280.8	1,929	1.5	△11.9	△22.8	△11.2	△21.6
		単月点検分	559	251.6	1,548	1.2	1.3	△11.3	7.7	△4.9
		縦覧点検分	65	29.3	381	0.3	△58.3	△63.5	△48.1	△54.2
	計	6,692	3,011.4	-	-	7.2	△6.1	-	-	
	医 療 機 関	原審どおり	2,121	954.5	-	-	1.0	△11.6	-	-
		査 定	108	48.6	△1,806	△1.4	△3.6	△15.6	42.9	26.2
計		2,229	1,003.1	-	-	0.8	△11.8	-	-	

注 「請求 1 万件 (点) 当たり件数 (点数)」は、原審査請求件数 (点数) に対するものである。
 なお、原審査及び再審査の件数及び点数は、レセプト単位である。

【表中の用語説明】

(「原審査」欄)

- ・原審査……………医療機関から請求があった診療報酬明細書に対する審査
- 査定-単月点検分……………原審査査定のうち、単月単位 (明細書1件単位) の審査によるもの
- 査定-突合点検分……………原審査査定のうち、診療報酬明細書と調剤報酬明細書を照合した審査によるもの
(調剤報酬明細書に係る原審査査定を含む)
- 査定-縦覧点検分……………原審査査定のうち、複数月単位の審査によるもの
(入院明細書と入院外明細書を照合した審査 (入外点検) の原審査査定を含む)

(「保険者等の申出による調整」欄)

- ・「再審査」欄
- 再審査……………原審査後の診療報酬明細書に、保険者又は医療機関が再度の審査を申し出たものに対する審査
- 原審どおり……………再審査の結果、診療内容について保険者又は医療機関からの申出に対し原審査のとおりとしたもの
- 査定……………再審査の結果、診療内容について保険者又は医療機関からの申出により査定したもの
- 査定-単月点検分……………保険者からの申出により査定したもののうち、単月単位 (明細書 1 件単位) の審査によるもの
- 査定-縦覧点検分……………保険者からの申出により査定したもののうち、複数月単位の審査によるもの
- 審査返戻……………再審査の必要上、診療内容について医療機関に返戻照会したもの
- ・「突合再審査」欄
- 突合再審査……………保険者が診療報酬明細書と調剤報酬明細書を照合し、再度の審査を申し出たものに対する審査
- 原審どおり……………突合再審査の結果、保険者からの申出に対し原審査のとおりとしたもの
- 査定……………突合再審査の結果、保険者からの申出により査定したもの
- 審査返戻……………突合再審査の必要上、診療内容について医療機関に返戻照会したもの
- ・「資格返戻等」欄
- 資格返戻……………保険者から受給資格がないとの申出があり、医療機関に返戻照会したもの
- 事務返戻……………保険者からの申出のうち、事務内容について医療機関に返戻照会したもの
- その他……………医療機関からの取り下げ依頼等によるもの

オ レセプトの電子化に対応した審査の充実

(ア) 突合点検及び縦覧点検の実施

平成 26 年度においては、各種分析評価ツールを活用し、審査実績を把握のうえ、分析、検証を行い、これまでチェックを実施していた項目並びに未実施の項目については、必要に応じ追加、修正等の登録を行い実績の向上を図った。

(イ) コンピュータチェックの充実

コンピュータチェックについては、対象となる医薬品及び診療行為を順次拡大して、審査の充実を図るとともに、審査事務の効率化の観点からチェックの効果を検証し、一層の精度向上にも取り組んでいるところである。

カ 審査事務の充実

(ア) 審査委員会と職員の連携強化

医療顧問を配置したことにより、次の事例のような審査委員会と職員の連携強化が図られた。

- a 医療顧問の仲介により、審査委員と職員との連携に関する相互の理解が深まったことに加え、審査委員会で情報を共有するための独自の仕組みを構築した。
- b 医療顧問が専門的な知見を提供することにより、職員が専門的な知見に基づいて審査委員と連携する能力を身に付けた。
- c 医療顧問の助言により、職員が審査委員会に対して審査の実績に関する分析評価の結果を分かりやすく提供することが可能になった。
- d 医療顧問の助言により、職員が保険者及び医療機関等に対して審査における取扱いを的確に説明することが可能になった。

(イ) 職員の技能向上の推進

職員の審査事務に係る能力の向上に資するよう、以下の取組みを実施している。

a 審査事務充実グループの設置

職員の審査事務について、本部による各支部に対する支援及び各支部相互での連携を強化するため、本部事業統括部に審査事務支援グループ及び各支部に審査事務充実グループを設置している。

b 「審査事務の着眼点」の配布

平成23年9月以降、審査事務担当職員を対象とする研修に活用するため、職員の審査事務で疑義付せんの貼付を検討すべき代表的な事例を順次「審査事務の着眼点」として本部で取りまとめて各支部に配布している。

c 電子レセプトに係る他支部の職員の審査事務支援

平成23年10月以降、医科入院分の電子レセ

プトの一部について、本部及びブロック中核11支部がブロック内支部における職員の審査事務を支援する体制を整備している。

また、平成25年10月からブロック内支部において、審査委員と十分連携が図られている診療科を対象として、ブロック内支部による中核支部の審査事務を試行的に実施している。

d 審査事務に関する職員の理解度の把握

職員個々の得意・不得意分野を把握することにより、その職員の能力に応じたフォローアップを実施し、職員の審査事務能力の向上を図ることを目的として、全国一斉に審査事務に係る理解度の把握を実施している。

e 本部による支部指導及び支援の実施

平成23年5月以降、審査事務の実績が低調な支部に対して、指導を実施している。

また、支部からの支援要請に基づき支援を実施している。

キ 医療機関に対する保険診療ルールの周知啓発

地方厚生（支）局及び同局都府県事務所、地域医師会・歯科医師会との連携を図り、診療報酬点数表の改正事項及び療養担当規則等の保険診療ルールに基づいた適正なレセプトの提出について、医療機関に対して要請を行うとともに、改善されない医療機関に対しては面接懇談及び訪問懇談を実施した。

(5) 診療報酬等の支払状況

本年度における診療報酬等の支払状況は、第20表のとおり、年間総額で支払確定額11兆2,449億1,115万円余のうち11兆2,446億7,585万円余を支払い、そのうち医療保険分については、支払確定額8兆7,402億9,555万円余のうち8兆7,401億6,605万円余を支払った。

なお、医療保険分についての詳細な支払状況は次のとおりとなっている。

第20表

診療報酬等支払状況

管 掌 別	支 払 確 定 額	支 払 額	支 払 未 済 額	備 考
	千円	千円	千円	千円
総 計	11,244,911,150	11,244,675,857	235,293	128,008
医 療 保 険 分 小 計	8,740,295,553	8,740,166,056	129,497	74,517
協 会 け ん ぽ	4,523,869,177	4,523,792,116	77,060	37,641
船 員 保 険	18,429,294	18,428,752	542	100
共 済 組 合	991,369,831	991,360,266	9,565	7,182
健 保 組 合	3,206,627,252	3,206,584,922	42,330	29,594
老 人 保 健	△904	△1,050	147	137
各 法 分 小 計	2,504,616,500	2,504,510,851	105,649	53,354
自 衛 官 等	10,976,958	10,976,776	183	59
感 染 症 結 核	2,640,991	2,640,983	8	-
生 活 保 護	1,709,504,676	1,709,452,684	51,992	36,826
戦 傷 病 者	17,176	17,176	-	-
自 立 支 援 更 生 医 療	147,578,979	147,568,762	10,217	11,966
自 立 支 援 育 成 医 療	2,531,994	2,531,986	8	1
児 童 福 祉 療 育 給 付	4,751	4,751	-	-
原 爆 医 療	7,062,727	7,062,704	23	72
精 神 保 健	4,808,990	4,808,985	5	3
自 立 支 援 精 神 通 院 医 療	168,367,972	168,330,619	37,353	444
麻 薬 取 締	-	-	-	-
母 子 保 健	6,446,937	6,446,937	-	1,517
自 立 支 援 療 養 介 護 医 療	3,585,517	3,585,517	-	-
中 国 残 留	6,295,510	6,295,367	143	150
感 染 症	66	66	-	-
医 療 観 察	16,227,260	16,227,260	-	△178
肝 炎	6,934,381	6,934,363	18	-
特 例 高 齢 者	24,094,711	24,094,272	439	349
老 人 被 爆	△15	△15	-	-
特 定 疾 患 等	54,908,784	54,906,939	1,845	1,325
小 児 慢 性	21,549,581	21,549,351	230	4
措 置 等 医 療	8,585,188	8,585,081	107	3
難 病 医 療	3,034,773	3,034,782	△9	-
特 定 B 型 肝 炎	9,603	9,602	1	-
石 綿 救 済	117,325	117,325	-	-
児 童 福 祉 障 害 児 入 所 等 医 療	3,457,228	3,457,228	-	-
自 治 体 医 療	162,547,258	162,545,430	1,828	814
出 産 育 児 一 時 金 等	133,327,181	133,325,921	1,260	-

注 備考欄は、前年度支払未済額の繰越額であり支払確定額に加算してある。

ア 月別支払状況

医療保険分における支払確定額に対する支払予定月（診療翌々月）実支払額を対比すると第21表のとおりで、各月とも予定月内に支払を完了することができた。

なお、各月において支払確定額と支払額とに若干の差があるのは債権仮差押命令及び強制執行停止決定が送達される等の特別な理由によって支払を保留したものである。

第21表 月別診療報酬等支払確定額に対する支払状況 (医療保険)

月 別	支払確定額 千円	支払額 千円	支払率 %	月 別	支払確定額 千円	支払額 千円	支払率 %
平成26年							
4月（2月診療分）	702,521,669	702,488,297	99.9%	10月（8月診療分）	703,291,910	703,325,522	100.0%
5月（3月診療分）	782,616,350	782,589,875	99.9%	11月（9月診療分）	712,046,036	712,039,198	99.9%
6月（4月診療分）	709,634,285	709,576,029	99.9%	12月（10月診療分）	746,585,504	746,570,193	99.9%
7月（5月診療分）	709,938,674	709,973,644	100.0%	平成27年			
8月（6月診療分）	709,494,828	709,504,736	100.0%	1月（11月診療分）	707,624,372	707,636,636	100.0%
9月（7月診療分）	736,448,022	736,416,973	99.9%	2月（12月診療分）	775,435,691	775,476,524	100.0%
				3月（1月診療分）	744,587,473	744,568,430	99.9%

注 支払確定額及び支払額は、月別の（ ）内の診療月分に対応するものである。

イ 月別の支払完了日状況

本年度各月における一般医療機関に対する支払については、診療翌々月21日（ただし、曜日の関係によっては20日・22日・23日）までに完了している。

況は第22表のとおりである。

なお、前年度との対比は、総計の実数で100.4%、同請求数で100.5%、医科の実数で100.0%、同請求数で99.9%、歯科の実数で100.2%、同請求数で100.3%、調剤の実数で101.3%、同請求数で101.7%となっている。

ウ 保険医療機関及び保険薬局の状況

本年度末における保険医療機関及び保険薬局の状

第22表 保険医療機関及び保険薬局の状況 (医療保険)

種 別	総 計		医 科		歯 科		調 剤		
	実 数	請求数	実 数	請求数	実 数	請求数	実 数	請求数	
総 計	平成26年3月	224,066	216,428	96,468	93,280	71,487	69,049	56,111	54,099
	平成27年3月	224,980	217,440	96,504	93,185	71,639	69,236	56,837	55,019
保険医療機関 保険薬局数	平成26年3月	223,949	216,414	96,375	93,271	71,464	69,044	56,110	54,099
	平成27年3月	224,874	217,437	96,417	93,182	71,621	69,236	56,836	55,019
保険者の指定 したるもの	平成26年3月	117	14	93	9	23	5	1	0
	平成27年3月	106	3	87	3	18	0	1	0

(6) 委託金及び診療報酬等の収入状況

診療報酬等の支払資金は各保険者との契約による委託金と診療報酬等を原資としているものである。

この委託金制度は、契約上は委託金方式のもの、委託金制度にかわる概算払方式のものがあり、前者は共済組合及び健保組合に適用され、後者は協会けんぽ、

船員保険及び各法分に適用されている。

本年度末における委託金及び診療報酬等の収入状況は、第23表のとおり総額で請求額11兆4,487億7,518万円余のうち11兆2,476億9,039万円余を収納し、そのうち医療保険分については、請求額8兆9,421億9,691万円余のうち8兆7,414億6,639万円余を収納した。

第23表 委託金及び診療報酬等収入状況

管 掌 別	請 求 額	収 入 額	収 入 未 済 額	備 考
	千円	千円	千円	千円
総 計	11,448,775,183	11,247,690,395	201,084,787	187,728,638
医 療 保 険 分 小 計	8,942,196,912	8,741,466,398	200,730,514	187,552,149
委 託 金 収 入	1,023,466	1,023,466	-	-
共 済 組 合	13,089	13,089	-	-
健 保 組 合	1,010,377	1,010,377	-	-
診 療 報 酬 収 入	8,941,173,446	8,740,442,932	200,730,514	187,552,149
協 会 け ん ぽ	4,722,703,886	4,523,830,886	198,873,000	185,471,000
船 員 保 険	19,233,098	18,429,098	804,000	780,000
共 済 組 合	991,352,468	991,341,660	10,808	2,339
健 保 組 合	3,207,883,993	3,206,841,287	1,042,706	1,298,810
老 人 保 健	0	0	-	-
各 法 分 小 計	2,506,578,271	2,506,223,998	354,273	176,489
自 衛 官 等	10,970,357	10,970,357	-	-
感 染 症 結 核	2,648,405	2,644,977	3,427	2,163
生 活 保 護	1,711,513,352	1,711,195,359	317,993	125,576
戦 傷 病 者	17,176	17,176	-	-
自 立 支 援 更 生 医 療	147,656,747	147,645,831	10,916	13,407
自 立 支 援 育 成 医 療	2,540,616	2,537,711	2,905	2,903
児 童 福 祉 療 育 給 付	6,298	6,298	-	-
原 爆 医 療	7,062,699	7,062,699	-	-
精 神 保 健	4,827,623	4,827,623	-	2,565
自 立 支 援 精 神 通 院 医 療	168,965,628	168,965,628	-	-
麻 薬 取 締	-	-	-	-
母 子 保 健	6,452,673	6,437,633	15,040	9,143
自 立 支 援 療 養 介 護 医 療	3,565,770	3,562,618	3,152	324
中 国 残 留	6,330,894	6,330,865	29	33
感 染 症	66	66	-	-
医 療 観 察	16,227,438	16,227,438	-	-
肝 炎	7,085,620	7,085,620	-	-
特 例 高 齢 者	24,094,362	24,094,362	-	-
老 人 被 爆	-	-	-	-
特 定 疾 患 等	51,456,723	51,456,624	99	242
小 児 慢 性	21,408,801	21,408,801	-	20,031
措 置 等 医 療	8,611,930	8,611,930	-	3
難 病 医 療	5,824,111	5,824,111	-	-
特 定 B 型 肝 炎	9,592	9,592	-	-
石 綿 救 済	117,321	117,321	-	-
児 童 福 祉 障 害 児 入 所 等 医 療	3,457,929	3,457,926	3	31
自 治 体 医 療	162,398,961	162,398,253	708	69
出 産 育 児 一 時 金 等	133,327,181	133,327,181	-	-

注 備考欄は、前年度収入未済額であり請求額に加算してある。

ア 協会管掌分資金の収入状況

協会管掌分資金の収入は、毎月概算額を受け、後に精算額を受けることとなっている。

なお、医療保険分診療報酬等の総額中、協会管掌分の割合が約50%に及んでいる現状においては、

これらの収入状況いかに支払に大きく影響することとなるが、この収入状況の協会けんぽについては第24表のとおり、船員保険については第25表のとおり、概算額、精算額とも契約どおり収納した。

第24表 協会けんぽ診療報酬等収入状況

月別	請求額 千円	収入額 千円	収入率 %	月別	請求額 千円	収入額 千円	収入率 %
平成26年		2月診療分 (185,471,000)	(100.0)			8月診療分 (191,317,000)	(100.0)
4月 { 2月診療分 3月診療分	175,147,602 (185,471,000)	175,147,602	100.0	10月 { 8月診療分 9月診療分	172,033,556 (191,317,000)	172,033,556	100.0
		3月診療分 (185,471,000)	(100.0)			9月診療分 (191,317,000)	(100.0)
5月 { 3月診療分 4月診療分	212,008,267 (198,739,000)	212,008,267	100.0	11月 { 9月診療分 10月診療分	180,262,554 (191,317,000)	180,262,554	100.0
		4月診療分 (198,739,000)	(100.0)			10月診療分 (191,317,000)	(100.0)
6月 { 4月診療分 5月診療分	169,183,571 (198,739,000)	169,183,571	100.0	12月 { 10月診療分 11月診療分	198,259,148 (194,788,000)	198,259,148	100.0
		5月診療分 (198,739,000)	(100.0)			11月診療分 (194,788,000)	(100.0)
7月 { 5月診療分 6月診療分	170,606,069 (198,739,000)	170,606,069	100.0	平成27年			
		6月診療分 (198,739,000)	(100.0)	1月 { 11月診療分 12月診療分	170,997,424 (194,788,000)	170,997,424	100.0
8月 { 6月診療分 7月診療分	171,662,892 (185,200,000)	171,662,892	100.0			12月診療分 (194,788,000)	(100.0)
		7月診療分 (185,200,000)	(100.0)	2月 { 12月診療分 1月診療分	202,959,632 (198,873,000)	202,959,632	100.0
9月 { 7月診療分 8月診療分	197,435,341 (191,317,000)	197,435,341	100.0			1月診療分 (198,873,000)	(100.0)
				3月 { 1月診療分 2月診療分	188,515,829 (198,873,000)	188,515,829	100.0

注1 月別欄は、月末現在の収入状況である。

2 () 内は概算額及びその収入率である。

第25表 船員保険診療報酬等収入状況

月別	請求額 千円	収入額 千円	収入率 %	月別	請求額 千円	収入額 千円	収入率 %
平成26年		2月診療分 (780,000)	(100.0)			8月診療分 (799,000)	(100.0)
4月 { 2月診療分 3月診療分	726,921 (780,000)	726,921	100.0	10月 { 8月診療分 9月診療分	676,089 (799,000)	676,089	100.0
		3月診療分 (780,000)	(100.0)			9月診療分 (799,000)	(100.0)
5月 { 3月診療分 4月診療分	814,523 (797,000)	814,523	100.0	11月 { 9月診療分 10月診療分	735,501 (799,000)	735,501	100.0
		4月診療分 (797,000)	(100.0)			10月診療分 (799,000)	(100.0)
6月 { 4月診療分 5月診療分	749,495 (797,000)	749,495	100.0	12月 { 10月診療分 11月診療分	767,994 (783,000)	767,994	100.0
		5月診療分 (797,000)	(100.0)			11月診療分 (783,000)	(100.0)
7月 { 5月診療分 6月診療分	701,080 (797,000)	701,080	100.0	平成27年			
		6月診療分 (797,000)	(100.0)	1月 { 11月診療分 12月診療分	690,987 (783,000)	690,987	100.0
8月 { 6月診療分 7月診療分	709,470 (773,000)	709,470	100.0			12月診療分 (783,000)	(100.0)
		7月診療分 (773,000)	(100.0)	2月 { 12月診療分 1月診療分	826,885 (804,000)	826,885	100.0
9月 { 7月診療分 8月診療分	825,305 (799,000)	825,305	100.0			1月診療分 (804,000)	(100.0)
				3月 { 1月診療分 2月診療分	713,845 (804,000)	713,845	100.0

注1 月別欄は、月末現在の収入状況である。

2 () 内は概算額及びその収入率である。

イ 組合関係請求窓口の状況

各月診療報酬等を請求するいわゆる請求窓口は、各組合の主たる事務所、従たる事務所及び従たる事

務所に準ずるもの（支所等）があるが、本年度末日における請求窓口数は第 26 表のとおりである。

第 26 表 組合関係請求窓口数

管 掌 別	合 計	主たる事務所	従たる事務所	支 所 等
合 計	2,536	1,493	881	162
共 済 組 合	1,078	85	832	161
健 保 組 合	1,458	1,408	49	1

ウ 組合関係資金の収入状況

委託金の収入状況は、第 27 表及び第 28 表のとおりであり、共済組合及び健保組合の収入率は前年度同様の 100%となった。

診療報酬等の月別月末現在の収入状況は第 29 表及び第 30 表のとおりである。

また、納入期日現在の収入状況については、年間平均収入率が共済組合は 99.8%、健保組合は 99.7%で、前年度と比較すると、共済組合は 0.1 ポイント下回り、健保組合は同率の結果となった。

なお、支部別の年度末における収入率は第 31 表のとおりである。

第 27 表 委 託 金 収 入 状 況

管 掌 別	請 求 額	収 入 額	収入未済額	収 入 率	
				平成26年度	平成25年度
総 計	千円 52,446,562	千円 52,446,562	千円 0	% 100.0	% 100.0
共 済 組 合	12,512,418	12,512,418	0	100.0	100.0
支 部 扱	8,974,298	8,974,298	0	100.0	100.0
本 部 扱	3,538,120	3,538,120	0	100.0	100.0
健 保 組 合	39,934,144	39,934,144	0	100.0	100.0
支 部 扱	38,534,653	38,534,653	0	100.0	100.0
本 部 扱	1,399,491	1,399,491	0	100.0	100.0

注 1 共済組合の支部扱いは、地方職員、公立学校、市町村職員、都職員、指定都市職員、都市職員及び日本私立学校振興・共済事業団の各共済組合で、本部扱いは、その他の共済組合（21組合）である。

2 健保組合の本部扱いは、エヌ・ティ・ティ、ジェイアールグループ、ジェイティ、日本年金機構の 4 健保組合である。

第28表

支部別委託金収入状況

支部別	収入率		支部別	収入率		支部別	収入率		支部別	収入率	
	共済組合	健保組合		共済組合	健保組合		共済組合	健保組合		共済組合	健保組合
全 国	100.0	100.0	千 葉	100.0	100.0	滋 賀	100.0	100.0	香 川	100.0	100.0
			東 京	100.0	100.0				愛 媛	100.0	100.0
北 海 道	100.0	100.0	神 奈 川	100.0	100.0	京 都	100.0	100.0	高 知	100.0	100.0
青 森	100.0	100.0	新 潟	100.0	100.0	大 阪	100.0	100.0	福 岡	100.0	100.0
岩 手	100.0	100.0				兵 庫	100.0	100.0			
宮 城	100.0	100.0	富 山	100.0	100.0	奈 良	100.0	100.0	佐 賀	100.0	100.0
秋 田	100.0	100.0	石 川	100.0	100.0	和 歌 山	100.0	100.0	長 崎	100.0	100.0
			福 井	100.0	100.0				熊 本	100.0	100.0
山 形	100.0	100.0	山 梨	100.0	100.0	鳥 取	100.0	100.0	大 分	100.0	100.0
福 島	100.0	100.0	長 野	100.0	100.0	鳥 根	100.0	100.0	宮 崎	100.0	100.0
茨 城	100.0	100.0				岡 山	100.0	100.0			
栃 木	100.0	100.0	岐 阜	100.0	100.0	広 島	100.0	100.0	鹿 児 島	100.0	100.0
群 馬	100.0	100.0	静 岡	100.0	100.0	山 口	100.0	100.0	沖 縄	100.0	100.0
			愛 知	100.0	100.0						
埼 玉	100.0	100.0	三 重	100.0	100.0	徳 島	100.0	100.0	本 部	100.0	100.0

第29表

共済組合診療報酬等月別収入状況

月 別	請求額	収入額	収入率	月 別	請求額	収入額	収入率
平成26年			(100.0)				(100.0)
4月(2月診療分)	81,924,923	81,924,923	100.0	10月(8月診療分)	82,241,687	82,241,687	100.0
			(100.0)				(100.0)
5月(3月診療分)	92,638,048	92,638,048	100.0	11月(9月診療分)	79,973,582	79,973,582	100.0
			(100.0)				(100.0)
6月(4月診療分)	77,520,741	77,520,741	100.0	12月(10月診療分)	83,198,782	83,198,782	100.0
			(100.0)	平成27年			(100.0)
7月(5月診療分)	79,100,251	79,100,251	100.0	1月(11月診療分)	79,910,569	79,910,569	100.0
			(100.0)				(100.0)
8月(6月診療分)	77,682,024	77,682,024	100.0	2月(12月診療分)	90,029,719	90,029,719	100.0
			(100.0)				(100.0)
9月(7月診療分)	82,408,690	82,408,690	100.0	3月(1月診療分)	84,723,452	84,723,452	100.0

注1 請求額及び収入額は、月別の()内の診療月分に対応するものである。

注2 収入率の()内は、前年度収入率である。

第30表

健保組合診療報酬等月別収入状況

月 別	請求額 千円	収入額 千円	収入率 %	月 別	請求額 千円	収入額 千円	収入率 %
平成26年			(99.9)				(99.9)
4月(2月診療分)	258,311,096	258,143,805	99.9	10月(8月診療分)	256,254,089	256,041,090	99.9
5月(3月診療分)	290,936,804	290,723,755	99.9	11月(9月診療分)	258,961,213	258,699,060	99.9
6月(4月診療分)	262,763,430	262,540,262	99.9	12月(10月診療分)	272,213,553	271,925,134	99.9
7月(5月診療分)	259,997,273	259,706,554	99.9	平成27年			(99.9)
8月(6月診療分)	259,914,572	259,636,797	99.9	1月(11月診療分)	260,465,118	260,234,353	99.9
9月(7月診療分)	269,779,055	269,574,957	99.9	2月(12月診療分)	286,038,218	285,853,189	99.9
				3月(1月診療分)	270,950,762	270,720,397	99.9

注1 請求額及び収入額は、月別の()内の診療月分に対応するものである。

2 収入率の()内は、前年度収入率である。

第31表

支部別診療報酬等収入状況

支部別	収入率		支部別	収入率		支部別	収入率		支部別	収入率	
	共済 組合	健保 組合		共済 組合	健保 組合		共済 組合	健保 組合		共済 組合	健保 組合
全 国	100.0	99.9	千 葉	100.0	100.0	滋 賀	100.0	100.0	香 川	100.0	100.0
北 海 道	100.0	100.0	東 京	100.0	99.9	京 都	100.0	95.4	愛 媛	100.0	100.0
青 森	100.0	100.0	神 奈 川	100.0	100.0	大 阪	100.0	99.8	高 知	100.0	100.0
岩 手	100.0	100.0	新 潟	100.0	100.0	兵 庫	100.0	100.0	福 岡	100.0	99.9
宮 城	100.0	100.0	富 山	100.0	100.0	奈 良	100.0	100.0	佐 賀	100.0	100.0
秋 田	100.0	100.0	石 川	100.0	100.0	和 歌 山	100.0	100.0	長 崎	100.0	100.0
山 形	100.0	100.0	福 井	100.0	100.0	鳥 取	100.0	100.0	熊 本	100.0	100.0
福 島	100.0	100.0	山 梨	100.0	100.0	島 根	100.0	100.0	大 分	100.0	100.0
茨 城	100.0	100.0	長 野	100.0	100.0	岡 山	100.0	100.0	宮 崎	100.0	100.0
栃 木	100.0	100.0	岐 阜	100.0	100.0	広 島	100.0	100.0	鹿 児 島	100.0	100.0
群 馬	100.0	100.0	静 岡	100.0	100.0	山 口	100.0	100.0	沖 縄	100.0	100.0
埼 玉	100.0	100.0	愛 知	100.0	100.0	徳 島	100.0	100.0			
			三 重	100.0	100.0						

※ 年度末における収入率(月末年累計)

(7) 診療報酬に対する所得税の源泉徴収状況

診療報酬に対する所得税の源泉徴収事務は、所得税法第204条の規定のほか「東日本大震災からの復興のための施策を実施するために必要な財源の確保に関する特別措置法」により行われており、診療報酬及び調

剤報酬とも税率は、支払確定額から20万円を控除した額に対し、合計税率10.21%(所得税率10%に復興特別所得税の102.1%を乗じて得た率)である。本年度における月別源泉徴収状況は第32表のとおりである。

第 32 表

月別診療報酬等支払額に対する源泉徴収状況

年度・月別	診療報酬等支払額	源泉徴収税額	徴収割合	年度・月別	診療報酬等支払額	源泉徴収税額	徴収割合
	千円	千円	%		千円	千円	%
平成 25 年度	10,974,127,481	153,141,025	1.40	平成 26 年 9 月	950,891,839	12,987,509	1.37
平成 26 年度	11,244,675,857	153,232,243	1.36	10 月	910,718,730	11,575,118	1.27
平成 26 年 4 月	898,283,729	12,377,926	1.38	11 月	920,154,206	12,354,989	1.34
5 月	994,785,795	14,349,551	1.44	12 月	963,713,216	12,883,258	1.34
6 月	913,025,810	12,930,471	1.42	平成 27 年 1 月	911,637,642	12,170,911	1.34
7 月	921,073,087	12,714,474	1.38	2 月	988,997,928	13,479,023	1.36
8 月	916,455,016	12,786,653	1.40	3 月	954,938,859	12,622,363	1.32

2 電子レセプト請求の普及状況

(1) 普及状況

本年度末における普及状況は、第 33 表のとおりで

ある。

なお、全レセプトに対する電子レセプトの割合は 97.7%となっている。

第 33 表

区 分	医療機関・薬局数	レセプト件数 (件)	普及率 (%)	
医 科	病 院	8,457	10,130,141	99.9
	診 療 所	78,076	33,164,960	97.2
	医 科 計	86,533	43,295,101	97.8
歯 科	56,495	9,347,965	91.3	
調 剤	54,447	27,138,920	99.9	
合 計	197,475	79,781,986	97.7	

(2) 支部別の参加状況

ア 医 科

医科の支部別参加状況は、第 34 表のとおりである。

イ 歯 科

歯科の支部別参加状況は、第 35 表のとおりである。

ウ 調 剤

調剤の支部別参加状況は、第 36 表のとおりである。

第34表

レセプト電算処理医科システムの支部別参加状況（病院・診療所計）平成27年3月31日現在

区 分	平成24年3月受付分		平成25年3月受付分		平成26年3月受付分		平成27年3月受付分	
	医 数	件 数	医 数	件 数	医 数	件 数	医 数	件 数
合 計	80,197	42,280,122	82,209	42,039,773	84,286	42,676,780	86,533	43,295,101
北 海 道	2,868	1,626,973	2,934	1,553,233	2,983	1,643,664	3,044	1,573,355
青 森	723	402,469	728	388,941	739	423,432	750	413,027
岩 手	710	373,981	727	357,319	745	363,877	748	365,101
宮 城	1,274	745,301	1,324	706,872	1,344	714,725	1,378	737,662
秋 田	607	365,197	619	349,588	631	361,702	646	366,352
山 形	739	351,192	753	336,765	763	354,827	768	348,638
福 島	1,159	620,757	1,168	604,195	1,180	601,741	1,193	623,679
茨 城	1,356	1,002,874	1,381	948,209	1,406	957,385	1,433	963,991
栃 木	1,093	717,811	1,115	683,830	1,148	716,733	1,181	735,933
群 馬	1,291	622,986	1,311	583,830	1,329	576,439	1,352	606,057
埼 玉	3,359	2,286,993	3,458	2,285,392	3,538	2,360,749	3,635	2,417,015
千 葉	2,922	1,779,735	2,991	2,036,370	3,067	2,050,605	3,173	2,129,892
東 京	9,421	5,583,381	9,730	5,439,293	10,078	5,557,193	10,429	5,734,542
神 奈 川	4,997	2,770,696	5,188	2,729,317	5,340	2,719,564	5,550	2,844,346
新 潟	1,263	796,968	1,275	770,698	1,305	826,696	1,326	812,460
富 山	673	332,890	677	317,654	680	321,807	688	318,015
石 川	742	354,431	748	338,552	758	346,100	771	345,261
福 井	483	238,627	490	232,830	495	243,609	495	234,741
山 梨	533	312,545	540	303,603	549	260,469	565	297,186
長 野	1,250	591,655	1,275	567,334	1,296	549,024	1,316	574,631
岐 阜	1,294	629,905	1,317	632,986	1,340	634,673	1,349	634,284
静 岡	2,160	1,172,758	2,202	1,191,727	2,244	1,147,522	2,268	1,201,394
愛 知	4,245	2,470,284	4,336	2,480,989	4,429	2,488,197	4,542	2,522,699
三 重	1,233	577,201	1,252	581,473	1,294	589,562	1,314	601,695
滋 賀	806	418,606	825	419,567	839	425,197	868	424,263
京 都	1,828	759,046	1,881	754,211	1,933	764,489	2,023	765,186
大 阪	6,305	3,119,089	6,582	3,156,169	6,888	3,245,150	7,281	3,381,595
兵 庫	4,134	1,770,337	4,218	1,726,988	4,341	1,728,622	4,442	1,727,726
奈 良	928	399,109	964	395,341	991	391,059	1,032	399,790
和 歌 山	881	351,343	909	348,310	924	342,322	934	346,644
鳥 取	409	220,366	416	218,244	425	220,107	431	216,338
鳥 根	567	221,801	574	222,529	579	221,048	581	217,554
岡 山	1,323	774,388	1,344	762,719	1,372	755,331	1,399	751,856
広 島	2,194	1,115,334	2,227	1,112,677	2,273	1,071,492	2,300	1,098,333
山 口	1,070	436,580	1,085	435,950	1,106	437,493	1,126	435,230
徳 島	677	322,032	690	324,743	690	299,627	689	304,376
香 川	693	380,311	709	374,228	724	357,740	733	378,443
愛 媛	1,032	421,492	1,051	431,572	1,079	425,310	1,098	426,151
高 知	530	224,201	536	225,551	547	220,519	550	220,784
福 岡	3,745	1,676,347	3,832	1,746,639	3,954	1,852,810	4,069	1,788,896
佐 賀	619	263,343	622	291,951	632	307,673	648	299,293
長 崎	1,168	468,429	1,194	476,702	1,212	481,494	1,225	466,259
熊 本	1,215	581,077	1,266	585,780	1,293	615,290	1,321	587,195
大 分	915	387,033	919	384,008	921	394,554	933	380,806
宮 崎	753	326,387	777	322,310	796	390,630	811	366,861
鹿 児 島	1,241	522,153	1,271	518,365	1,285	516,761	1,304	510,533
沖 縄	769	393,708	778	384,219	801	401,767	821	399,033

レセプト電算処理医科システムの支部別参加状況（病院再掲） 平成27年3月31日現在

区 分	平成24年3月受付分		平成25年3月受付分		平成26年3月受付分		平成27年3月受付分	
	医 数	件 数	医 数	件 数	医 数	件 数	医 数	件 数
合 計	8,526	10,502,323	8,496	10,257,601	8,474	10,211,686	8,457	10,130,141
北 海 道	575	590,807	569	560,682	569	574,148	567	559,228
青 森	97	95,398	96	91,065	98	96,697	95	93,870
岩 手	94	93,510	94	89,470	94	88,314	93	88,551
宮 城	144	165,806	144	157,880	143	157,206	142	159,399
秋 田	74	113,489	72	106,604	71	105,443	71	104,260
山 形	68	78,572	68	75,892	68	77,402	68	77,595
福 島	138	139,825	136	135,601	135	136,120	134	137,091
茨 城	181	271,231	181	249,760	180	254,073	179	253,687
栃 木	108	156,599	108	152,081	109	154,340	109	154,875
群 馬	131	134,566	131	131,184	131	127,918	130	132,497
埼 玉	345	522,528	345	506,853	341	509,708	341	503,726
千 葉	282	449,694	281	476,047	279	475,748	284	474,632
東 京	622	1,289,523	627	1,252,471	632	1,245,922	630	1,245,637
神 奈 川	342	603,579	342	583,857	340	569,659	340	572,445
新 潟	129	201,762	130	192,144	130	193,943	130	190,466
富 山	109	95,243	109	89,052	107	89,720	107	87,774
石 川	100	110,524	99	107,199	97	106,986	96	107,386
福 井	72	76,299	72	73,772	70	75,972	70	72,840
山 梨	60	76,013	60	74,059	60	66,715	60	70,046
長 野	132	181,534	131	174,004	130	169,322	131	173,246
岐 阜	101	135,362	101	136,443	102	136,420	101	134,853
静 岡	185	222,583	182	216,576	180	213,652	181	215,454
愛 知	325	526,948	325	521,596	324	516,320	321	508,290
三 重	102	112,864	103	111,421	103	112,053	102	109,433
滋 賀	60	110,165	59	108,271	58	106,259	58	104,301
京 都	168	236,502	168	232,037	168	227,336	171	219,850
大 阪	522	817,653	525	812,717	526	804,276	525	793,232
兵 庫	348	401,662	351	393,997	351	388,383	354	381,700
奈 良	75	108,527	75	104,611	75	102,685	77	101,263
和 歌 山	91	85,876	89	82,284	86	80,187	86	79,836
鳥 取	44	54,204	44	53,003	44	52,404	44	52,434
鳥 根	54	52,901	53	51,006	53	49,671	52	48,912
岡 山	174	212,971	170	206,786	170	207,001	166	201,446
広 島	249	249,646	247	242,882	248	235,418	244	236,660
山 口	145	104,461	146	100,637	146	98,761	147	97,765
徳 島	114	82,903	113	81,769	113	76,424	112	77,937
香 川	91	106,770	91	104,448	89	98,319	88	100,767
愛 媛	144	121,563	143	121,436	143	118,408	143	116,713
高 知	134	85,084	130	82,915	128	79,580	129	79,626
福 岡	460	423,922	460	424,024	458	428,879	458	419,910
佐 賀	110	72,569	108	76,646	108	78,182	108	76,460
長 崎	159	119,359	158	118,052	157	116,622	155	116,185
熊 本	215	154,696	213	149,751	213	153,104	213	150,613
大 分	159	114,194	157	109,043	157	112,477	157	109,154
宮 崎	141	83,298	140	83,766	140	90,988	140	88,475
鹿 児 島	260	141,908	258	138,513	257	135,228	254	135,723
沖 縄	93	117,230	92	113,294	93	117,293	94	113,898

第 35 表

レセプト電算処理歯科システムの支部別参加状況

平成 27 年 3 月 31 日現在

区 分	平成24年 3 月受付分		平成25年 3 月受付分		平成26年 3 月受付分		平成27年 3 月受付分	
	医 数	件 数	医 数	件 数	医 数	件 数	医 数	件 数
合 計	26,630	4,205,272	32,464	5,214,646	39,894	6,346,512	56,495	9,347,965
北 海 道	1,277	162,500	1,512	186,550	1,811	224,623	2,525	320,380
青 森	254	33,887	314	41,362	368	52,177	481	71,420
岩 手	229	33,063	301	40,678	398	54,860	552	80,368
宮 城	459	87,837	577	99,866	715	125,775	940	170,879
秋 田	207	32,586	262	43,454	329	56,778	419	73,142
山 形	220	38,271	267	48,354	342	61,777	453	81,289
福 島	458	70,551	532	85,418	625	97,700	796	130,553
茨 城	559	94,664	670	114,797	847	145,695	1,181	219,570
栃 木	431	76,195	510	89,744	600	104,488	820	149,517
群 馬	512	75,966	585	86,920	681	91,876	874	135,096
埼 玉	1,330	230,843	1,620	302,278	2,024	366,707	2,867	560,574
千 葉	1,299	199,000	1,573	277,687	1,939	332,230	2,599	487,354
東 京	3,714	557,333	4,447	675,219	5,391	801,930	7,851	1,223,764
神 奈 川	1,772	266,667	2,127	326,161	2,616	380,720	3,918	616,187
新 潟	908	134,877	951	145,670	992	156,898	1,074	172,950
富 山	290	47,894	321	55,428	356	61,923	418	73,357
石 川	214	33,905	274	44,376	349	56,151	432	72,083
福 井	178	27,467	202	33,820	235	37,998	276	46,526
山 梨	151	23,846	186	30,577	242	33,597	365	60,670
長 野	499	73,747	587	83,667	693	92,510	892	130,638
岐 阜	343	60,099	406	71,571	518	93,241	862	157,044
静 岡	868	134,673	992	155,410	1,184	181,695	1,536	243,194
愛 知	1,170	228,750	1,530	296,590	2,014	384,925	3,148	607,816
三 重	412	72,148	498	86,413	590	100,981	759	134,382
滋 賀	235	46,696	293	58,081	364	70,163	523	105,187
京 都	533	86,916	684	108,147	852	131,946	1,113	174,902
大 阪	1,683	288,417	2,175	372,839	2,816	490,421	4,193	749,105
兵 庫	1,030	163,896	1,325	207,493	1,691	261,919	2,504	390,184
奈 良	237	38,645	327	49,653	400	57,951	559	85,293
和 歌 山	145	22,225	210	31,422	267	39,861	418	63,162
鳥 取	120	20,855	145	26,939	166	30,810	212	42,429
鳥 根	95	17,104	136	24,003	180	30,404	250	41,482
岡 山	332	71,045	449	90,289	543	110,346	812	165,915
広 島	443	75,259	590	98,166	790	126,393	1,325	219,100
山 口	231	36,804	303	47,345	386	61,151	573	86,354
徳 島	145	24,996	189	34,002	239	41,430	352	64,154
香 川	204	33,310	249	42,282	298	52,139	410	77,609
愛 媛	277	36,958	337	47,978	436	65,406	606	90,184
高 知	165	20,218	199	25,782	231	30,414	325	43,043
福 岡	845	123,723	1,081	171,519	1,385	221,295	2,255	351,360
佐 賀	193	27,469	227	34,986	281	42,802	384	60,315
長 崎	389	56,808	464	66,224	539	75,193	691	98,847
熊 本	315	47,897	401	60,711	502	73,935	746	108,595
大 分	277	36,078	315	42,822	367	50,174	474	66,563
宮 崎	333	42,065	355	44,494	381	53,579	471	67,087
鹿 児 島	369	51,269	441	62,078	550	77,683	737	102,488
沖 縄	280	39,850	325	45,381	371	53,842	524	75,854

第 36 表

レセプト電算処理調剤システムの支部別参加状況

平成 27 年 3 月 31 日現在

区 分	平成24年 3 月受付分		平成25年 3 月受付分		平成26年 3 月受付分		平成27年 3 月受付分	
	薬局数	件 数	薬局数	件 数	薬局数	件 数	薬局数	件 数
合 計	50,540	26,134,875	51,926	26,078,292	53,334	26,738,686	54,447	27,138,920
北 海 道	2,067	1,095,071	2,108	1,039,378	2,142	1,113,638	2,176	1,047,857
青 森	539	273,326	542	265,741	555	296,274	576	290,338
岩 手	556	245,729	564	233,854	564	241,058	572	239,482
宮 城	1,012	501,017	1,042	473,516	1,048	481,335	1,072	494,302
秋 田	514	265,139	511	251,931	512	257,455	522	258,362
山 形	508	206,517	522	202,407	536	216,605	550	213,590
福 島	839	386,390	852	376,253	858	377,980	861	390,618
茨 城	1,090	649,818	1,111	615,269	1,147	627,880	1,173	637,868
栃 木	692	379,058	724	365,346	747	394,832	770	410,482
群 馬	708	283,493	742	269,472	771	276,980	801	295,063
埼 玉	2,327	1,518,120	2,415	1,520,887	2,507	1,586,181	2,564	1,630,526
千 葉	2,035	1,184,165	2,100	1,376,987	2,152	1,396,281	2,195	1,449,848
東 京	5,773	3,934,605	5,938	3,801,764	6,080	3,871,490	6,184	3,968,375
神 奈 川	3,294	2,063,073	3,393	2,007,706	3,497	1,986,202	3,562	2,058,102
新 潟	1,031	565,584	1,054	535,387	1,069	579,649	1,082	561,301
富 山	360	140,630	369	137,703	387	144,967	406	150,439
石 川	417	155,384	434	151,146	454	163,469	471	169,907
福 井	221	77,060	236	83,185	244	92,346	259	95,499
山 梨	396	203,366	408	197,914	415	169,550	417	193,798
長 野	838	317,126	861	310,048	891	307,577	918	328,132
岐 阜	879	340,223	908	345,632	927	355,506	949	359,303
静 岡	1,554	720,758	1,592	748,478	1,662	729,168	1,687	774,768
愛 知	2,740	1,266,908	2,813	1,286,350	2,896	1,310,982	2,984	1,351,647
三 重	677	300,308	699	311,781	718	324,442	741	337,071
滋 賀	465	239,183	486	242,510	509	251,917	531	252,031
京 都	780	340,365	815	341,392	861	356,438	884	356,843
大 阪	3,397	1,742,189	3,496	1,765,078	3,612	1,832,594	3,715	1,912,621
兵 庫	2,251	1,058,853	2,307	1,039,770	2,377	1,053,227	2,418	1,055,430
奈 良	433	202,682	440	201,819	453	200,856	465	202,739
和 歌 山	390	134,979	398	137,320	408	138,559	424	150,443
鳥 取	252	128,587	258	128,593	263	131,982	265	128,337
鳥 根	293	132,601	302	135,724	307	137,498	311	136,456
岡 山	705	397,775	720	391,809	733	390,043	765	394,961
広 島	1,425	718,231	1,448	725,752	1,481	701,847	1,491	722,994
山 口	751	282,301	760	284,075	776	287,850	779	285,087
徳 島	339	146,953	353	154,292	362	145,425	366	150,853
香 川	449	208,456	468	206,124	484	197,645	497	211,435
愛 媛	470	197,165	491	206,825	512	206,072	532	212,185
高 知	336	124,328	346	128,132	352	127,940	357	127,071
福 岡	2,540	1,141,943	2,583	1,184,415	2,667	1,265,568	2,707	1,202,511
佐 賀	501	190,650	503	215,140	511	227,774	509	217,355
長 崎	661	295,105	691	305,026	708	309,542	714	302,318
熊 本	727	342,682	748	345,678	767	364,173	791	343,375
大 分	503	236,182	511	238,820	517	249,205	518	240,619
宮 崎	524	222,540	544	218,542	546	271,120	553	246,077
鹿 児 島	785	324,305	816	326,591	835	331,246	841	322,181
沖 縄	496	253,952	504	246,730	514	258,318	522	258,320

3 オンライン請求の実施状況

(1) オンライン請求に関する国の動き

平成 18 年 4 月の「療養の給付、老人医療及び公費負担医療に関する費用の請求に関する省令」(以下「請求省令」という。)の改正により、平成 23 年 4 月における「原則完全オンライン化」に向かって、平成 18 年 4 月から、保険医療機関を指定して試行的にオンライン請求を実施した上で、平成 20 年 4 月から、保険医療機関・保険薬局(以下「保険医療機関等」という。)の種別や規模等に応じて段階的にオンライン請求を義務化する等の措置が講じられた。

しかしながら、平成 21 年 11 月の請求省令の一部改正により、「原則オンライン請求」から「原則電子レセプト請求」とされ、さらに紙レセプトから電子レセプトへの移行についても免除措置や猶予措置が設けられた。

(2) 支払基金のレセプトオンライン請求システムの構築

支払基金は、平成 18 年度中に国民健康保険中央会と共同で、全国の保険医療機関等からオンライン請求が可能となるよう基本的なソフトウェア、受付事務点検 ASP、ネットワーク及びオンライン専用認証局を構築し、環境を整えた。

平成 18 年度に 7 病院を対象とした試行、平成 19 年度には、届出により個別指定された保険医療機関等を対象として試行的オンライン請求を開始し、平成 20 年 4 月から本格受入れを開始した。

平成 20 年 5 月から、これまでの接続回線(ISDN、IP-VPN)に加え、インターネット(IPsec+IKE)を介した接続を開始した。

平成 20 年 7 月には医科及び調剤の、8 月には DPC の事務点検 ASP サービスのチェックロジックを支払基金ホームページ上に公開した。

平成 20 年 11 月から、医科及び調剤レセプトの審査支払機関と保険医療機関等との間における、オンラインによる返戻及び返戻分の再請求を開始した。

また、請求省令の第 4 条「療養の給付費等の請求の代行」により、医師会等によるオンライン請求の事務代行を可能とするためのシステム改修を行い、平成 21 年 5 月請求から都道府県等の医師会及び薬剤師会による代行請求を開始した。

平成 21 年 10 月には、歯科電子レセプトのオンライン請求を開始し、併せて、事務点検 ASP チェックによるエラーをオンライン請求システム上で訂正できる機能を整備した。

平成 22 年 6 月から、診療(調剤)報酬に係る振込額を事前に提示願いたいとの保険医療機関等からの要望に応え、オンライン請求の保険医療機関等を対象に、振込額明細データを提供するサービスを開始した。

また、平成 23 年 4 月の保険者の完全オンライン化を踏まえ、平成 22 年 7 月から、オンラインによる再審査等請求の受付を開始した。

同時に、オンラインの普及に伴うシステム利用者の集中による混雑を回避するため、オンライン請求システムの稼働開始時間を 1 時間繰り上げ、午前 8 時からの稼働とし、併せてオンラインによる受付期間のうち、8 日から 10 日までの間は 24 時までシステムを稼働することにより、混雑回避及び利便性向上に寄与した。

平成 22 年 8 月から、オンラインで電子レセプトを受領している保険者を対象に、請求関係帳票データを提供するサービスを開始した。

平成 23 年 4 月から保険者への請求はオンライン(平成 18 年 4 月 10 日：厚生労働省保険局総務課長通知の別添「保険医療機関又は保険薬局に係る光ディスク等を用いた費用の請求に関する取扱要領」)によることとされたため、配信保険者の集中によるネットワークの混雑及び配信に係る時間の増加等が懸念された。この対策として、①ネットワーク回線の増強、②配信が集中する配信初日のシステム稼働時間の延長(21 時から 24 時に延長)、③配信中の保険者数を表示する等により、配信に伴う混雑状況等の緩和について対策を講じた。

また、翌 5 月からは、①「画像データ」と「CSV ファイル」の分割配信、②ネットワークの混雑状況からダウンロードに係るおおよその配信時間の表示、③保険者の配信状況画面等に未配信の保険者数を表示する等により、配信状況等の情報をリアルタイムに提供することについての強化を図った。

一方、保険医療機関等については、①未確定データ等がある場合の新たなデータ送信の抑止、②請求期限日(毎月 10 日の 24 時)に失念等による「請求確定」を行っていない請求データの自動確定を実施した。

平成 23 年 10 月から保険者あて請求する前のレセプトデータの資格関係データのみを抽出し、当該データをオンラインで保険者あて送信して資格喪失等のレセプト情報を支払基金あてオンラインで返信することにより、保険者における資格確認点検等の効率化を促進するとともに、保険医療機関等への返戻処理期間の短縮に寄与した。

平成 24 年 2 月には、保険者及び保険医療機関等がオンラインで請求する際のシステムの安全性及び信頼性の確保を図り、更にセキュリティの強化を目的として、オンライン請求専用認証局の電子証明書発行に伴う暗号化等のプログラムの更新を実施した。

平成 24 年 5 月から、オンラインで電子レセプトを受領している実施機関を対象に、連名簿データの配信を開始した。

平成 25 年 2 月には、オンライン請求システム専用
認証局の機器更新を実施した。

(3) オンライン請求機関数の状況

平成 26 年度のオンライン請求の保険医療機関数及
び保険薬局数は、第 37 表のとおりである。

第 37 表 オンライン請求の実施状況

請求月	請求機関数						請求件数					
	医科			歯科	調剤	合計	医科			歯科	調剤	合計
	病院	診療所	小計				病院	診療所	小計			
平成26年4月	8,300	45,069	53,369	6,682	52,683	112,734	10,869,474	22,313,733	33,183,207	1,356,614	29,279,120	63,818,941
平成26年5月	8,272	45,329	53,601	6,854	52,902	113,357	9,388,481	19,741,888	29,130,369	1,235,678	26,266,883	56,632,930
平成26年6月	8,287	45,741	54,028	7,020	53,061	114,109	10,167,108	20,090,418	30,257,526	1,298,169	25,977,006	57,532,701
平成26年7月	8,292	46,022	54,314	7,144	53,140	114,598	10,174,810	19,494,933	29,669,743	1,390,422	24,881,118	55,941,283
平成26年8月	8,291	46,263	54,554	7,299	53,242	115,095	10,594,615	19,839,901	30,434,516	1,449,047	25,549,589	57,433,152
平成26年9月	8,291	46,445	54,736	7,439	53,322	115,497	10,450,152	18,118,115	28,568,267	1,440,309	23,302,928	53,311,504
平成26年10月	8,290	46,668	54,958	7,566	53,412	115,936	10,285,373	19,602,000	29,887,373	1,427,533	25,278,760	56,593,666
平成26年11月	8,281	46,979	55,260	7,758	53,583	116,601	10,518,805	20,418,829	30,937,634	1,476,385	26,489,793	58,903,812
平成26年12月	8,285	47,236	55,521	7,953	53,696	117,170	9,944,997	20,313,045	30,258,042	1,473,110	25,988,876	57,720,028
平成27年1月	8,284	47,420	55,704	8,095	53,748	117,547	11,018,545	22,572,304	33,590,849	1,566,383	29,204,679	64,361,911
平成27年2月	8,286	47,607	55,893	8,306	53,810	118,009	10,866,543	21,671,352	32,537,895	1,540,864	27,597,291	61,676,050
平成27年3月	8,281	47,768	56,049	8,494	53,816	118,359	10,004,873	21,141,996	31,146,869	1,590,095	26,909,806	59,646,770
合計							124,283,776	245,318,514	369,602,290	17,244,609	316,725,849	703,572,748

4 レセプト電子データ提供の状況

(1) レセプト電子データ提供事業

電子レセプト及び紙レセプトが混在している状況のなか、レセプトのペーパーレス化及び保険者の事務の効率化を図る観点から、両者を同一のフォーマットでの処理が可能となるよう、平成 18 年 4 月から、医科・歯科・調剤に係るレセプトの「画像データ」及び「テキストデータ」を電子媒体に記録して有償で提供するレセプト電子データ提供事業を開始し、平成 19 年 7 月からは、オンラインによるデータ提供サービスを開始した。

また、平成 21 年 3 月から歯科の電子レセプト請求が開始されたことに伴い、同年 4 月から、歯科電子レセプトのデータ提供を開始するとともに、同月から、訪問看護に係るレセプトのデータ提供を開始した。

レセプト電子データ提供事業では、電子レセプト及び紙レセプト双方の電子データを併せて提供していたが、平成 22 年 4 月から、紙レセプトのみのデータ提供を開始し、提供方法（提供内容の組み合わせ）の拡大を図るとともに、支部を有する健保・共済組合において、支部の提供データを組合本部等へ一括して提供することを開始した。

この提供方法の拡大により、全国健康保険協会は、平成 22 年 4 月から、電子レセプトに係るデータ提供を中止し、紙レセプトのみのデータ提供に移行した。

平成 23 年 11 月から、レセプト電子データ提供事業

を利用する保険者に対し、すべての紙レセプトについて、画像・テキストデータを受け取る時期を「毎月 20 日まで」から「毎月 10 日まで」へ早期化した。

(2) 公費負担医療実施機関へのデータ提供

平成 22 年 7 月から、「生活保護法」及び「中国残留邦人等」の公費負担医療実施機関に対してデータ提供を開始し、同年 9 月より「石綿救済」の公費負担医療実施機関に対してデータ提供を開始した。

(3) 自衛官等の療養実施機関へのデータ提供

平成 24 年 2 月から、「自衛官等」の療養実施機関に対してデータ提供を開始した。

(4) 地方単独医療費助成事業の実施機関等へのデータ提供

平成 24 年 4 月から、「生活保護法」等に加え、すべての公費負担医療実施機関及び地方単独医療費助成事業の実施機関に対してデータ提供を開始した。

(5) 提供保険者数及び提供件数の状況

平成 26 年度の提供保険者数及び提供件数は、第 38 表のとおりである。

5 保険者への電子請求の状況

平成 23 年 4 月 1 日以降の保険者への請求は、厚生労働省の定めた「保険医療機関又は保険薬局に係る光ディスク等を用いた費用の請求に関する取扱いについて」により、原則、オンラインにより行うこととされている。

第38表

レセプト電子データ提供の状況(平成26年度)

平成27年3月提供現在

区分	健康保険組合					共済組合					全国健康保険協会			
	提供月	保険者数	電子レセプト提供件数	電算単票提供件数	紙付き等提供件数	小計	保険者数	電子レセプト提供件数	電算単票提供件数	紙付き等提供件数	小計	電子レセプト提供件数	電算単票提供件数	小計
平成26年4月	(1,414) 1,416	(22,826,653) 22,830,718	(1,390,843) 1,391,077	(488,470) 488,531	(24,705,966) 24,710,326	(1,078) 1,078	(4,374,121) 4,374,121	(402,535) 402,535	(137,132) 137,132	(4,913,788) 4,913,788	-	-	1,642,861	-
平成26年5月	(1,413) 1,415	(25,780,941) 25,785,413	(1,508,086) 1,508,363	(520,476) 520,570	(27,809,503) 27,814,346	(1,078) 1,078	(4,878,525) 4,878,525	(439,236) 439,236	(145,386) 145,386	(5,463,147) 5,463,147	-	-	1,728,252	-
平成26年6月	(1,408) 1,410	(22,985,209) 22,989,264	(1,305,136) 1,305,349	(487,380) 487,455	(24,777,725) 24,782,068	(1,078) 1,078	(4,143,332) 4,143,332	(352,454) 352,454	(128,251) 128,251	(4,624,037) 4,624,037	-	-	1,525,147	-
平成26年7月	(1,407) 1,409	(22,792,179) 22,796,325	(1,248,480) 1,248,701	(495,760) 495,821	(24,536,419) 24,540,847	(1,078) 1,078	(4,097,598) 4,097,598	(344,570) 344,570	(132,581) 132,581	(4,574,749) 4,574,749	-	-	1,472,242	-
平成26年8月	(1,407) 1,409	(22,227,535) 22,231,671	(1,208,182) 1,208,387	(497,390) 497,470	(23,933,107) 23,937,528	(1,078) 1,078	(3,889,046) 3,889,046	(332,684) 332,684	(132,929) 132,929	(4,354,659) 4,354,659	-	-	1,427,462	-
平成26年9月	(1,407) 1,409	(22,934,088) 22,938,342	(1,132,969) 1,133,141	(484,812) 484,896	(24,551,869) 24,556,379	(1,078) 1,078	(3,961,552) 3,961,552	(316,704) 316,704	(133,009) 133,009	(4,411,265) 4,411,265	-	-	1,331,171	-
平成26年10月	(1,407) 1,409	(21,147,497) 21,151,435	(994,797) 994,965	(472,712) 472,784	(22,615,006) 22,619,184	(1,078) 1,078	(3,696,289) 3,696,289	(293,405) 293,405	(134,309) 134,309	(4,124,003) 4,124,003	-	-	1,170,559	-
平成26年11月	(1,408) 1,409	(22,323,677) 22,324,245	(902,778) 902,802	(453,806) 453,817	(23,680,261) 23,680,864	(1,078) 1,078	(3,833,676) 3,833,676	(254,527) 254,527	(130,093) 130,093	(4,218,296) 4,218,296	-	-	1,075,186	-
平成26年12月	(1,410) 1,411	(23,167,085) 23,167,660	(809,713) 809,730	(462,070) 462,078	(24,438,868) 24,439,468	(1,078) 1,078	(3,978,012) 3,978,012	(226,204) 226,204	(130,182) 130,182	(4,334,398) 4,334,398	-	-	969,410	-
平成27年1月	(1,410) 1,411	(22,980,484) 22,981,045	(690,728) 690,744	(451,418) 451,424	(24,122,630) 24,123,213	(1,078) 1,078	(3,946,123) 3,946,123	(195,906) 195,906	(125,982) 125,982	(4,268,011) 4,268,011	-	-	820,257	-
平成27年2月	(1,411) 1,411	(25,754,573) 25,754,573	(650,041) 650,041	(462,782) 462,782	(26,867,396) 26,867,396	(1,078) 1,078	(4,442,775) 4,442,775	(186,049) 186,049	(130,355) 130,355	(4,759,179) 4,759,179	-	-	766,440	-
平成27年3月	(1,409) 1,409	(24,474,820) 24,474,820	(509,203) 509,203	(469,015) 469,015	(25,453,038) 25,453,038	(1,078) 1,078	(4,219,986) 4,219,986	(145,517) 145,517	(130,222) 130,222	(4,495,725) 4,495,725	-	-	612,741	-
計		(279,394,741) 279,425,511	(12,350,956) 12,352,503	(5,746,091) 5,746,643	(297,491,788) 297,524,657		(49,461,035) 49,461,035	(3,489,791) 3,489,791	(1,590,431) 1,590,431	(54,541,257) 54,541,257	-	-	14,541,728	-

船員保険				公費					自衛官				合計	
電子レセプト提供件数	電算単票提供件数	紙付き等提供件数	小計	実施機関数	電子レセプト提供件数	電算単票提供件数	紙付き等提供件数	小計	実施機関数	電子レセプト提供件数	電算単票提供件数	紙付き等提供件数		小計
(106,239) 106,239	(4,910) 4,910	(2,708) 2,708	(113,857) 113,857	(1,530) 2,054	(2,788,990) 3,663,796	(132,060) 139,759	(139,662) 160,859	(3,060,712) 3,964,414	(203) 204	(56,658) 58,596	(8) 206	(1) 53	(56,667) 58,855	(32,850,990) 35,404,101
(114,806) 114,806	(5,002) 5,002	(2,867) 2,867	(122,675) 122,675	(1,532) 2,065	(2,900,296) 3,838,369	(132,445) 140,834	(139,336) 165,139	(3,172,077) 4,144,342	(203) 204	(60,942) 63,171	(9) 222	(1) 73	(60,952) 63,466	(36,628,354) 39,336,228
(106,834) 106,834	(4,528) 4,528	(2,532) 2,532	(113,894) 113,894	(1,533) 2,070	(2,880,780) 3,789,981	(123,579) 131,089	(133,920) 159,505	(3,138,279) 4,080,575	(229) 229	(70,111) 70,111	(14) 14	(6) 6	(70,131) 70,131	(32,724,066) 35,195,852
(106,984) 106,984	(4,184) 4,184	(2,655) 2,655	(113,823) 113,823	(1,532) 2,072	(2,926,832) 3,870,168	(122,203) 129,736	(143,081) 170,827	(3,192,116) 4,170,731	(227) 229	(70,716) 70,899	(12) 12	(6) 6	(70,734) 70,917	(32,487,841) 34,943,309
(103,823) 103,823	(4,140) 4,140	(2,773) 2,773	(110,736) 110,736	(1,532) 2,071	(2,920,956) 3,844,538	(118,439) 125,621	(142,538) 170,687	(3,181,933) 4,140,846	(227) 229	(64,005) 64,123	(12) 12	(4) 4	(64,021) 64,139	(31,644,456) 34,035,370
(106,761) 106,761	(3,867) 3,867	(2,918) 2,918	(113,546) 113,546	(1,532) 2,071	(2,951,268) 3,899,183	(111,201) 118,409	(135,920) 162,986	(3,198,389) 4,180,578	(229) 229	(65,475) 65,475	(14) 14	(5) 5	(65,494) 65,494	(32,340,563) 34,658,433
(101,045) 101,045	(3,436) 3,436	(2,937) 2,937	(107,418) 107,418	(1,532) 2,074	(2,851,263) 3,774,603	(99,271) 105,965	(136,636) 164,213	(3,087,170) 4,044,781	(229) 229	(67,881) 67,881	(12) 12	(16) 16	(67,909) 67,909	(30,001,506) 32,133,854
(104,889) 104,889	(3,072) 3,072	(2,786) 2,786	(110,747) 110,747	(1,533) 2,074	(2,949,874) 3,892,933	(94,194) 100,459	(134,965) 161,851	(3,179,033) 4,155,243	(229) 229	(62,920) 62,920	(6) 6	(17) 17	(62,943) 62,943	(31,251,280) 33,303,279
(108,487) 108,487	(2,773) 2,773	(2,767) 2,767	(114,027) 114,027	(1,533) 2,073	(3,023,000) 3,987,386	(86,804) 92,846	(138,086) 165,881	(3,247,890) 4,246,113	(229) 229	(63,569) 63,569	(6) 6	(18) 18	(63,593) 63,593	(32,198,776) 34,167,009
(103,681) 103,681	(2,226) 2,226	(2,702) 2,702	(108,609) 108,609	(1,533) 2,075	(2,921,676) 3,886,809	(77,227) 82,816	(133,616) 162,485	(3,132,519) 4,132,110	(229) 229	(63,187) 63,187	(3) 3	(12) 12	(63,202) 63,202	(31,694,971) 33,515,402
(113,660) 113,660	(2,213) 2,213	(2,829) 2,829	(118,702) 118,702	(1,533) 2,075	(3,009,432) 4,021,072	(69,567) 75,055	(126,992) 155,161	(3,205,991) 4,251,288	(229) 229	(82,486) 82,486	(7) 7	(11) 11	(82,504) 82,504	(35,033,772) 36,845,509
(113,848) 113,848	(1,765) 1,765	(2,552) 2,552	(118,165) 118,165	(1,533) 2,098	(2,973,285) 4,059,734	(59,290) 64,450	(133,773) 163,040	(3,166,348) 4,287,224	(228) 228	(82,678) 82,678	(5) 5	(10) 10	(82,693) 82,693	(33,315,969) 35,049,586
(1,291,057) 1,291,057	(42,116) 42,116	(33,026) 33,026	(1,366,199) 1,366,199		(35,097,652) 46,528,572	(1,226,280) 1,307,039	(1,638,525) 1,962,634	(37,962,457) 49,798,245		(810,628) 815,096	(108) 519	(107) 231	(810,843) 815,846	(392,172,544) 418,587,932

注 1 健康組合の保険者数は、健康組合支部及び特定健保を除いた数であり、件数は全て含んでいる。なお、公費は、集計コード単位での数を集計している。

2 上段の()は、オンラインによる請求保険者分を再掲した数である。

3 保険者の分母数について(平成27年3月1日現在)

- 健康組合は、契約保険者数1,409保険者である。
- 共済組合は、国公(873)+地方職員(47)+市町村・都職員(50)+警察(49)+公立学校(47)+東京都職員(1)+政令指定都市職員(10)+私学(1)=1,078窓口である。
- 自衛官は、療養実施機関の窓口数228実施機関である。

6 地方単独医療費助成事業の審査支払業務に関する受託の状況

地方単独医療費助成事業については、支払基金が受託した場合、医療機関等の請求・会計事務の簡素化、市町村と保険者における事務効率化が図られるとの観点から、平成26年度においても、受託に向けた活動に積極的に取り組んだ。

その結果、平成26年度は、15都道府県の一部市町村

の一部事業に係る審査支払事務を新規受託した。また、既に受託済みの18道府県内一部市町村の医療費助成事業においては、助成内容が拡大された。

平成26年度の地方単独医療費助成事業の取扱い件数は、約8,218万件である。

支払基金が受託した地方単独医療費助成事業については、第39表のとおりである。

第39表 支払基金が受託した地方単独医療費助成事業 (平成27年3月31日現在)

都道府県	市町村数	主な3事業の受託市町村数			主な3事業以外の受託事業
		乳幼児医療	ひとり親家庭医療	重度心身障害者医療	
北海道	179	55	-	-	特定疾患治療、ウイルス性肝炎進行防止対策、橋本病重症患者対策医療、小児慢性特定疾患治療
青森県	40	29	27	9	-
秋田県	25	25	25	25	-
福島県	59	33	2	1	-
茨城県	44	44	44	44	小児慢性医療、妊産婦医療
栃木県	25	25	1	3	特定疾患治療、小児慢性特定疾患治療、特定医療費
埼玉県	63	59	31	37	特定疾患治療
千葉県	54	54	-	-	老人医療
東京都	62	62	62	62	特定疾病医療、小児慢性疾患、被爆者の子に対する医療、小児精神病医療、結核一般医療、義務教育就学児医療、精密健康診査、妊娠高血圧症候群等医療、C型ウイルス肝炎インターフェロン医療、大気汚染関連疾病医療、高校生等医療、精神通院医療、難病医療
神奈川県	33	-	-	-	老人医療
新潟県	30	30	30	30	老人医療
石川県	19	1	-	19	小児慢性特定疾病医療
山梨県	27	27	27	-	老人医療
長野県	77	-	-	-	特定疾病、ウイルス肝炎
静岡県	35	-	-	-	特定疾患治療
愛知県	54	-	-	-	特定疾患医療給付、小児慢性特定疾患治療
京都府	26	-	-	-	小児慢性特定疾患治療、障害者自立支援医療、老人医療
大阪府	43	43	43	43	小児慢性特定疾患治療、老人医療、大阪市小児ぜん息等、大阪市こども難病
兵庫県	41	-	-	-	特定疾患治療、小児慢性特定疾患治療
和歌山県	30	29	29	30	特定疾患治療、老人医療
鳥取県	19	19	19	19	特定疾病
島根県	19	1	-	-	浜田市三隅自治区ウイルス性肝炎疾患医療
岡山県	27	27	27	27	-
広島県	23	23	23	23	精神障害者通院医療
徳島県	24	24	24	24	-
香川県	17	17	5	3	特定疾患医療、難病医療
福岡県	60	1	1	1	-

佐賀県	20	20	-	-	-
長崎県	21	20	1	1	被爆体験者精神影響調査研究、寡婦医療
熊本県	45	21	-	-	-
大分県	18	-	18	-	-
宮崎県	26	26	26	26	-

32都道府県

7 高齢者医療制度関係業務等の状況

高齢者の医療の確保に関する法律に基づき、保険者(平成26年度末現在3,377保険者)からの前期高齢者納付金等、後期高齢者支援金等、病床転換支援金等の徴収及び交付対象保険者、広域連合、都道府県に対する前期高齢者交付金、後期高齢者交付金、病床転換助成交付金の交付等業務を実施している。

(1) 前期高齢者納付金等の徴収額決定状況

前期高齢者納付金等の徴収額決定状況は、第40表のとおりである。

(2) 前期高齢者交付金の交付額決定状況

前期高齢者交付金の交付額決定状況は、第41表のとおりである。

(3) 後期高齢者支援金等の徴収額決定状況

後期高齢者支援金等の徴収額決定状況は、第42表のとおりである。

第40表 平成26年度前期高齢者納付金等徴収額決定状況

制度別	徴収決定額	納付金	事務費拠出金	合計
		千円	千円	千円
協会けんぽ		1,434,048,116	128,091	1,434,176,208
健保組合		1,391,746,786	107,493	1,391,854,279
船員保険		4,100,357	477	4,100,834
共済組合		475,842,088	32,823	475,874,911
国民健保		54,473,329	139,490	54,612,820
合計		3,360,210,678	408,375	3,360,619,054

第41表 平成26年度前期高齢者交付金交付額決定状況

交付金	千円
	3,359,358,786

第42表 平成26年度後期高齢者支援金等徴収額決定状況

制度別	徴収決定額	支援金	事務費拠出金	合計
		千円	千円	千円
協会けんぽ		1,755,093,242	128,091	1,755,221,333
健保組合		1,598,475,136	107,493	1,598,582,629
船員保険		6,396,362	477	6,396,840
共済組合		495,012,185	32,823	495,045,008
国民健保		1,956,781,508	139,490	1,956,920,999
合計		5,811,758,435	408,375	5,812,166,811

(4) 後期高齢者交付金の交付額決定状況
後期高齢者交付金の交付額決定状況は、第 43 表のとおりである。

(5) 特定健康診査等の費用決済代行事業の請求状況
費用の請求状況は、第 44 表のとおりである。

(6) 被扶養者情報通知経由事業の被扶養者情報提供状況
被扶養者情報の提供状況は、第 45 表のとおりである。

(7) 病床転換助成交付金の交付額決定状況
病床転換助成交付金の交付額決定状況は、第 46 表のとおりである。

第 43 表 平成 26 年度後期高齢者交付金交付額決定状況

交 付 金	5,670,543,227
-------	---------------

千円

第 44 表 平成 26 年度特定健康診査等費用確定件数及び金額

管 掌 別	特定健康診査		特定保健指導		合 計	
	件 数	金 額	件 数	金 額	件 数	金 額
	件	千円	件	千円	件	千円
協 会 け ん ぽ	794,866	5,274,813	4,941	30,144	799,807	5,304,957
健 保 組 合	237,334	1,803,585	10,855	83,964	248,189	1,887,549
共 済 組 合	229,020	1,740,379	23,712	182,866	252,732	1,923,245
合 計	1,261,220	8,818,777	39,508	296,975	1,300,728	9,115,751

第 45 表 平成 26 年度被扶養者情報提供状況

広域連合への提供件数	85,890
------------	--------

件

第 46 表 平成 26 年度病床転換助成交付金交付額決定状況

交 付 金	55,427
-------	--------

千円

8 老人保健関係業務の状況

改正前老健法に基づき、保険者（平成26年度末現在3,341保険者）からの拠出金の徴収及び市町村（特別区含む・平成26年度末現在1,734市町村）に対する交付金の交付の業務を実施している。

(1) 拠出金の徴収額決定状況

拠出金の徴収額決定状況は、第47表のとおりである。

第47表 平成26年度老人保健拠出金徴収額決定状況

制度別	徴収決定額	医療費	事務費	合計
		千円	千円	千円
協会けんぽ		0	51,303	51,303
健保組合		107	41,700	41,808
船員保険		0	223	223
共済組合		0	13,902	13,902
国民健保		9	71,522	71,531
合計		116	178,653	178,769

(2) 交付金の交付額決定状況

交付金の交付額決定状況は、第48表のとおりである。
なお、市町村の第三者行為の返還金等による収入額に対し、医療給付費等の支出額が僅少となったことから、交付額がマイナスとなっている。

第48表 平成26年度老人保健交付金交付額決定状況

医療費	事務費	合計
千円	千円	千円
△121,410	0	△121,410

9 退職者医療関係業務の状況

国民健康保険法に基づき、被用者保険等保険者（平成26年度末現在1,497保険者）からの拠出金の徴収及び国民健康保険の保険者である市町村（特別区及び広域連合含む・平成26年度末現在1,716市町村）に対する交付金の交付の業務を実施している。

(1) 拠出金の徴収額決定状況

拠出金の徴収額決定状況は、第49表のとおりである。

(2) 交付金の交付額決定状況

交付金の交付額決定状況は、第50表のとおりである。

第49表 平成26年度退職者給付拠出金徴収額決定状況

制度別	徴収決定額	療養給付費等	事務費	合計
		千円	千円	千円
協会けんぽ		295,717,863	211,593	295,929,456
健保組合		290,563,355	240,577	290,803,932
船員保険		1,166,018	875	1,166,894
共済組合		105,034,746	81,396	105,116,143
国保組合		4,304,794	3,262	4,308,057
合計		696,786,778	537,705	697,324,484

第50表 平成26年度療養給付費等交付金交付額決定状況

療養給付費等	千円
	619,926,193

10 介護保険関係業務の状況

介護保険法に基づき、医療保険者（平成26年度末現在3,376保険者）からの納付金の徴収及び介護保険の保険者である市町村（特別区、一部事務組合及び広域連合を含む・平成26年度末現在1,579市町村）に対する交付金の交付の業務を実施している。

(1) 納付金の徴収額決定状況

納付金の徴収額決定状況は、第51表のとおりである。

第51表 平成26年度介護給付費・地域支援事業支援納付金徴収額決定状況

制度別	徴収決定額	介護給付費・地域支援事業支援納付金
		千円
協 会 け ん ぽ		896,725,697
健 保 組 合		699,769,234
船 員 保 険		3,378,698
共 済 組 合		213,267,427
国 民 健 保		845,987,397
合 計		2,659,128,454

第52表 平成26年度介護給付費交付金交付額決定状況

介 護 給 付 費	2,591,544,565	千円
-----------	---------------	----

第53表 平成26年度地域支援事業支援交付金交付額決定状況

地 域 支 援 事 業 支 援	14,411,726	千円
-----------------	------------	----

11 特定B型肝炎ウイルス感染者給付金等支給関係業務の状況

特定B型肝炎ウイルス感染者給付金等の支給に関する特別措置法に基づき、特定B型肝炎ウイルス感染者

(2) 介護給付費交付金の交付額決定状況

介護給付費交付金の交付額決定状況は、第52表のとおりである。

(3) 地域支援事業支援交付金の交付額決定状況

地域支援事業支援交付金の交付額決定状況は、第53表のとおりである。

等からの請求に対して特定B型肝炎ウイルス感染者給付金等を支給する業務を実施している。

なお、特定B型肝炎ウイルス感染者給付金等の支給状況は、第54表のとおりである。

第54表 平成26年度特定B型肝炎ウイルス感染者給付金等の支給状況

区 分	件 数	金 額
給 付 金 等	5,708	73,729,634
	件	千円

12 予 算

予算の状況

平成 26 事業年度予算については、第 55 表（一般会計事務費勘定）・第 56 表（一般会計高齢者医療制度円滑導入勘定）・第 57 表（前期高齢者特別会計事業費勘定）・第 58 表（前期高齢者特別会計事務費勘定）・第 59 表（後期高齢者医療特別会計事業費勘定）・第 60 表（後期高齢者医療特別会計事務費勘定）・第 61 表（認可事業特別会計特定健診等決済代行事業費勘定）・第 62 表（認可事業特別会計被扶養者情報通知経由事業費勘定）・第 63 表（認可事業特別会計特別保健福祉事業費勘定）・第 64 表（病床転換助成事業

特別会計事業費勘定）・第 65 表（病床転換助成事業特別会計事務費勘定）・第 66 表（老人保健特別会計事業費勘定）・第 67 表（老人保健特別会計事務費勘定）・第 68 表（退職者医療特別会計事業費勘定）・第 69 表（退職者医療特別会計事務費勘定）・第 70 表（介護保険特別会計事業費勘定）・第 71 表（介護保険特別会計事務費勘定）・第 72 表（特定 B 型肝炎ウイルス感染者給付金等支給関係特別会計事業費勘定）・第 73 表（特定 B 型肝炎ウイルス感染者給付金等支給関係特別会計事務費勘定）のとおり厚生労働大臣の認可を受けたところである。

<一般会計>

(1) 事務費勘定

第 55 表

一般会計事務費勘定

		事 項 科 目	予 算 額
収 入	(款) (項) 事	務 費 収 入	78,570,916
	(款) (項) 受	入 金	4,003,545
	(款) (項) 雑	収 入	2,448,334
	収 入 合 計		85,022,795
支 出	(款) 業	務 取 扱 費	79,895,477
	(項) 事	務 取 扱 費	67,506,653
	(項) 役	員 会 費	52,537
	(項) 審	査 委 員 会 費	12,336,287
	(款) (項) 施	設 費	2,051,064
	(款) (項) 積	立 金	2,760,000
(款) (項) 予	備 費	316,254	
支 出 合 計		85,022,795	

(2) 高齢者医療制度円滑導入勘定

第 56 表

一般会計高齢者医療制度円滑導入勘定

		事 項 科 目	予 算 額
収 入	(款) (項) 交	付 金	23,510,386
	(款) (項) 補	助 金	30,475
	(款) (項) 受	入 金	25,129,978
	(款) (項) 雑	収 入	26,216
収 入 合 計		48,697,055	
支 出	(款) 業	務 取 扱 費	389,614
	(款) (項) 指 定 公 費 シ ス テ ム 改 修 経 費 支 出		30,475
	(款) (項) 指 定 公 費 負 担 医 療 費 支 出		24,740,364
	(款) (項) 繰	入 金	23,510,386
	(款) (項) 予	備 費	26,216
支 出 合 計		48,697,055	

<前期高齢者特別会計>

(1) 事業費勘定

第57表

前期高齢者特別会計事業費勘定

事 項 科 目		予 算 額
収 入	(款) 前 期 高 齡 者 納 付 金 収 入	3,362,872,054
	(項) 前 期 高 齡 者 納 付 金 収 入	3,362,463,573
	(項) 前 期 高 齡 者 関 係 事 務 費 抛 出 金 収 入	408,481
	(款) (項) 受 入 金	950,362
	(款) (項) 借 入 金	290,000,000
	(款) 雑 収 入	201,017
	(項) 雑 収 入	839
	(項) 前 期 高 齡 者 交 付 金 精 算 返 還 金	200,178
収 入 合 計		3,654,023,433
支 出	(款) (項) 前 期 高 齡 者 交 付 金	3,361,972,656
	(款) (項) 事 務 費 勘 定 へ 繰 入	408,481
	(款) 借 入 金 償 還 金	246
	(項) 借 入 金 利 息	246
	(款) 諸 支 出 金	1,536,568
	(項) 前 期 高 齡 者 納 付 金 精 算 返 還 金	1,536,568
	(款) (項) 予 備 費	290,105,482
支 出 合 計		3,654,023,433

(2) 事務費勘定

第58表

前期高齢者特別会計事務費勘定

事 項 科 目		予 算 額
収 入	(款) (項) 事 業 費 勘 定 か ら の 受 入 金	408,481
	(款) (項) 受 入 金	15,254
	(款) (項) 雑 収 入	397
収 入 合 計		424,132
支 出	(款) 事 務 取 扱 費	421,307
	(項) 職 員 諸 給 与	265,886
	(項) 退 職 給 付 引 当 預 金 へ の 繰 入	20,478
	(項) 管 理 諸 費	134,943
	(款) (項) 予 備 費	2,825
支 出 合 計		424,132

<後期高齢者医療特別会計>

(1) 事業費勘定

第59表

後期高齢者医療特別会計事業費勘定

事 項 科 目		予 算 額
収 入	(款) 後 期 高 齡 者 支 援 金 収 入	5,811,276,350
	(項) 後 期 高 齡 者 支 援 金 収 入	5,810,867,869
	(項) 後 期 高 齡 者 関 係 事 務 費 抛 出 金 収 入	408,481
	(款) (項) 受 入 金	206,573,548
	(款) (項) 借 入 金	510,000,000
	(款) 雑 収 入	13,076,214
	(項) 雑 収 入	76,214
	(項) 後 期 高 齡 者 交 付 金 精 算 返 還 金	13,000,000
収 入 合 計		6,540,926,112
支 出	(款) (項) 後 期 高 齡 者 交 付 金	6,030,312,417
	(款) (項) 事 務 費 勘 定 へ 繰 入	408,481
	(款) 借 入 金 償 還 金	1
	(項) 借 入 金 利 息	1
	(款) 諸 支 出 金	129,000
	(項) 後 期 高 齡 者 支 援 金 精 算 返 還 金	129,000
	(款) (項) 予 備 費	510,076,213
支 出 合 計		6,540,926,112

(2) 事務費勘定

第60表

後期高齢者医療特別会計事務費勘定

事 項 科 目		予 算 額
収 入	(款) (項) 事 業 費 勘 定 か ら の 受 入 金	408,481
	(款) (項) 受 入 金	20,610
	(款) (項) 雑 収 入	387
収 入 合 計		429,478
支 出	(款) 事 務 取 扱 費	424,358
	(項) 役 職 員 諸 給 与	236,178
	(項) 退 職 給 付 引 当 預 金 へ の 繰 入	18,325
	(項) 管 理 諸 費	169,855
	(款) (項) 予 備 費	5,120
支 出 合 計		429,478

<認可事業特別会計>

(1) 特定健診等決済代行事業費勘定

第 61 表 認可事業特別会計特定健診等決済代行事業費勘定

事 項 科 目		予 算 額
収 入	(款) (項) 特 定 健 診 等 事 業 費 収 入	9,941,386
	(款) (項) 事 務 費 収 入	385,434
	(款) (項) 雑 収 入	59
	収 入 合 計	10,326,879
支 出	(款) (項) 特 定 健 診 等 事 業 費 支 出	9,941,386
	(款) 事 務 取 扱 費	383,927
	(項) 職 員 諸 給 与	47,816
	(項) 退 職 給 付 引 当 預 金 へ の 繰 入	3,625
	(項) 管 理 諸 費	332,486
	(款) (項) 予 備 費	1,566
支 出 合 計	10,326,879	

(2) 被扶養者情報通知経由事業費勘定

第 62 表 認可事業特別会計被扶養者情報通知経由事業費勘定

事 項 科 目		予 算 額
収 入	(款) (項) 事 務 費 収 入	20,000
	(款) (項) 受 入 金	12,219
	(款) (項) 雑 収 入	39
	収 入 合 計	32,258
支 出	(款) 事 務 取 扱 費	31,939
	(項) 職 員 諸 給 与	6,975
	(項) 退 職 給 付 引 当 預 金 へ の 繰 入	588
	(項) 管 理 諸 費	24,376
	(款) (項) 予 備 費	319
支 出 合 計	32,258	

(3) 特別保健福祉事業費勘定

第 63 表 認可事業特別会計特別保健福祉事業費勘定

事 項 科 目		予 算 額
収 入	(款) 高 齢 者 医 療 制 度 円 滑 運 営 事 業 費 補 助 金	12,720
	(項) 助 成 費 補 助 金	12,720
	(款) 高 齢 者 医 療 運 営 円 滑 化 等 補 助 金	4,065
	(項) 助 成 費 補 助 金	4,065
	(款) (項) 雑 収 入	1
	収 入 合 計	16,786
支 出	(款) (項) 高 齢 者 医 療 制 度 円 滑 運 営 費	12,720
	(款) (項) 高 齢 者 医 療 円 滑 化 運 営 費	4,065
	(款) (項) 予 備 費	1
	支 出 合 計	16,786

<病床転換助成事業特別会計>

(1) 事業費勘定

第 64 表

病床転換助成事業特別会計事業費勘定

事 項 科 目		予 算 額
収 入	(款) (項) 受 入 金	千円 310,667
	(款) (項) 雑 収 入	1,282
収 入 合 計		311,949
支 出	(款) (項) 病 床 転 換 助 成 交 付 金	310,667
	(款) (項) 予 備 費	1,282
支 出 合 計		311,949

(2) 事務費勘定

第 65 表

病床転換助成事業特別会計事務費勘定

事 項 科 目		予 算 額
収 入	(款) (項) 受 入 金	千円 52,103
	(款) (項) 雑 収 入	34
収 入 合 計		52,137
支 出	(款) 事 務 取 扱 費	50,740
	(項) 職 員 諸 給 与	17,809
	(項) 退 職 給 付 引 当 預 金 へ の 繰 入	1,370
	(項) 管 理 諸 費	31,561
	(款) (項) 予 備 費	1,397
支 出 合 計		52,137

<老人保健特別会計>

(1) 事業費勘定

第 66 表

老人保健特別会計事業費勘定

事 項 科 目		予 算 額	
収 入	(款) 拠 出 金 収 入	千円 178,773	
	(項) 医 療 費 拠 出 金 収 入	117	
	(項) 事 務 費 拠 出 金 収 入	178,656	
	(款) (項) 受 入 金	528,516	
	(款) 雑 収 入	233,427	
	(項) 雑 収 入	3,288	
支 出	(項) 交 付 金 精 算 返 還 金	230,139	
	収 入 合 計		940,716
	(款) 交 付 金	123	
	(項) 医 療 費 交 付 金	122	
	(項) 審 査 支 払 事 務 費 交 付 金	1	
	(款) (項) 事 務 費 勘 定 へ の 繰 入	178,656	
	(款) 諸 支 出 金	528,633	
(項) 拠 出 金 精 算 返 還 金	528,633		
(款) (項) 予 備 費	233,304		
支 出 合 計		940,716	

(2) 事務費勘定

第 67 表

老人保健特別会計事務費勘定

事 項 科 目		予 算 額
収 入	(款) (項) 事 業 費 勘 定 か ら の 受 入	178,656
	(款) (項) 受 入	21,951
	(款) (項) 雑 収	260
	収 入 合 計	200,867
支 出	(款) 事 務 取 扱 費	199,667
	(項) 職 員 諸 給 与	53,726
	(項) 退 職 給 付 引 当 預 金 へ の 繰 入	23,341
	(項) 管 理 諸 費	122,600
	(款) (項) 予 備 費	1,200
支 出 合 計		200,867

<退職者医療特別会計>

(1) 事業費勘定

第 68 表

退職者医療特別会計事業費勘定

事 項 科 目		予 算 額
収 入	(款) 拠 出 金 収 入	742,331,148
	(項) 療 養 給 付 費 等 拠 出 金 収 入	741,793,605
	(項) 事 務 費 拠 出 金 収 入	537,543
	(款) (項) 借 入 金	86,000,000
	(款) 雑 収 入	13,123,272
	(項) 雑 収 入	2,867
	(項) 交 付 金 精 算 返 還 金	13,120,405
収 入 合 計		841,454,420
支 出	(款) (項) 療 養 給 付 費 等 交 付 金	743,278,429
	(款) (項) 事 務 費 勘 定 へ の 繰 入	537,543
	(款) 借 入 金 償 還 金	1
	(項) 借 入 金 利 息	1
	(款) 諸 支 出 金	214,626
	(項) 拠 出 金 精 算 返 還 金	214,626
	(款) (項) 予 備 費	97,423,821
支 出 合 計		841,454,420

(2) 事務費勘定

第 69 表

退職者医療特別会計事務費勘定

事 項 科 目		予 算 額
収 入	(款) (項) 事 業 費 勘 定 か ら の 受 入 金	537,543
	(款) (項) 受 入 金	59,768
	(款) (項) 雑 収 入	626
	収 入 合 計	597,937
支 出	(款) 事 務 取 扱 費	577,717
	(項) 職 員 諸 給 与	234,676
	(項) 退 職 給 付 引 当 預 金 へ の 繰 入	55,626
	(項) 管 理 諸 費	287,415
	(款) (項) 予 備 費	20,220
支 出 合 計	597,937	

<介護保険特別会計>

(1) 事業費勘定

第 70 表

介護保険特別会計事業費勘定

事 項 科 目		予 算 額
収 入	(款) (項) 介 護 給 付 費 ・ 地 域 支 援 事 業 支 援 納 付 金 収 入	2,659,964,542
	(款) (項) 受 入 金	39,012,411
	(款) (項) 借 入 金	230,000,000
	(款) 雑 収 入	13,166,514
	(項) 雑 収 入	19,683
	(項) 介 護 給 付 費 交 付 金 精 算 返 還 金	9,276,674
	(項) 地 域 支 援 事 業 支 援 交 付 金 精 算 返 還 金	3,870,157
	収 入 合 計	2,942,143,467
支 出	(款) (項) 介 護 給 付 費 交 付 金	2,692,197,735
	(款) (項) 地 域 支 援 事 業 支 援 交 付 金	10,712,763
	(款) 借 入 金 償 還 金	2
	(項) 借 入 金 償 還 金	1
	(項) 借 入 金 利 息	1
	(款) 諸 支 出 金	7,880
	(項) 納 付 金 精 算 返 還 金	7,880
	(款) (項) 予 備 費	239,225,087
支 出 合 計	2,942,143,467	

(2) 事務費勘定

第71表

介護保険特別会計事務費勘定

事 項 科 目		予 算 額
収 入	(款) 介 護 保 険 業 務 補 助 金	千円 232,444
	(項) 事 務 費 補 助 金	232,444
	(款) (項) 雑 収 入	157
収 入 合 計		232,601
支 出	(款) 事 務 取 扱 費	232,594
	(項) 職 員 諸 給 与	73,730
	(項) 退 職 給 付 引 当 預 金 へ の 繰 入	3,495
	(項) 管 理 諸 費	155,369
	(款) (項) 予 備 費	7
支 出 合 計		232,601

<特定B型肝炎ウイルス感染者給付金等支給関係特別会計>

(1) 事業費勘定

第72表

特定B型肝炎ウイルス感染者給付金等支給関係特別会計事業費勘定

事 項 科 目		予 算 額
収 入	(款) (項) 交 付 金 の 受 入	千円 110,934,333
	(款) (項) 支 給 基 金 か ら の 受 入 金	140,302,937
	(款) (項) 事 務 費 勘 定 よ り 受 入	1,197
	(款) (項) 借 入 金	96,500,000
	(款) (項) 雑 収 入	3
	(款) (項) 前 年 度 剩 余 の 受 入	77,292
収 入 合 計		347,815,762
支 出	(款) (項) 給 付 金 等 支 給 金	228,231,402
	(款) (項) 支 給 基 金 へ の 繰 入 金	110,973,377
	(款) (項) 審 査 支 払 の 事 務 費 支 出	1,197
	(款) 借 入 金 償 還 金	2
	(項) 借 入 金 償 還 金	1
	(項) 借 入 金 利 息	1
	(款) (項) 諸 支 出 金	1
	(款) (項) 予 備 費	8,609,783
支 出 合 計		347,815,762

(2) 事務費勘定

第 73 表

特定B型肝炎ウイルス感染者給付金等支給関係特別会計事務費勘定

事 項 科 目		予 算 額
収 入	(款) (項) 交 付 金 の 受 入	171,298
	(款) (項) 雑 収 入	28
	(款) (項) 前 年 度 剰 余 の 受 入	1
	収 入 合 計	171,327
支 出	(款) 事 務 取 扱 費	170,050
	(項) 職 員 諸 給 与	85,924
	(項) 退 職 給 付 引 当 金 へ の 繰 入 費	6,643
	(項) 管 理 諸 費	77,483
	(款) (項) 事 業 費 勘 定 へ の 繰 入 費	1,197
	(款) (項) 予 備 費	80
支 出 合 計		171,327

13 決 算

決算の状況

平成 26 事業年度決算については、第 74・75 表（一般会計事業費勘定）、第 76・77 表（一般会計事務費勘定）、第 78・79 表（一般会計高齢者医療制度円滑導入勘定）、第 80・81 表（前期高齢者特別会計事業費勘定）、第 82・83 表（前期高齢者特別会計事務費勘定）、第 84・85 表（後期高齢者医療特別会計事業費勘定）、第 86・87 表（後期高齢者医療特別会計事務費勘定）、第 88・89 表（認可事業特別会計特定健診等決済代行事業費勘定）、第 90・91 表（認可事業特別会計被扶養者情報通知経由事業費勘定）、第 92・93 表（認可事業特別会計特別保健福祉事業費勘定）、第 94・95 表（認可事業特別会計高齢者医療運営円滑化等事業費勘定）、第 96・97 表（病床転換助成事業

特別会計事業費勘定）、第 98・99 表（病床転換助成事業特別会計事務費勘定）、第 100・101 表（老人保健特別会計事業費勘定）、第 102・103 表（老人保健特別会計事務費勘定）、第 104・105 表（老人保健特別会計拠出金事業費勘定）、第 106・107 表（老人保健特別会計老人薬剤費勘定）、第 108・109 表（退職者医療特別会計事業費勘定）、第 110・111 表（退職者医療特別会計事務費勘定）、第 112・113 表（介護保険特別会計事業費勘定）、第 114・115 表（介護保険特別会計事務費勘定）、第 116・117 表（特定 B 型肝炎ウイルス感染者給付金等支給関係特別会計事業費勘定）、第 118・119 表（特定 B 型肝炎ウイルス感染者給付金等支給関係特別会計事務費勘定）のとおり厚生労働大臣に提出及び承認されたところである。

<一般会計>

(1) 事業費勘定

第74表

平成26事業年度事業費勘定貸借対照表

(平成27年3月31日現在)

資 産 の 部		負 債 の 部	
区 分	金 額	区 分	金 額
	千円		千円
(資産の部)		(負債の部)	
流動資産		I 流動負債	
1 現金及び預金	191,977,459	1 未払金	10,809,544
2 有価証券	43,120,000	2 前受金	171,522,992
3 未収入金	12,304,002	3 預り金	12,622,363
4 その他の流動資産	8,474	4 その他の流動負債	8,474
流動資産合計	247,409,936	流動負債合計	194,963,374
		II 固定負債	
		預り委託金	52,446,562
		固定負債合計	52,446,562
資産合計	247,409,936	負債合計	247,409,936

第75表

平成26事業年度一般会計事業費勘定損益計算書

(自平成26年4月1日
至平成27年3月31日)

区 分	金 額	
	千円	千円
[経常損益の部]		
(業務損益の部)		
I 業務収益		
診療報酬収入	11,244,832,265	11,244,832,265
II 業務費用		
診療報酬支出	11,244,832,265	11,244,832,265
業務利益		-
(業務外損益の部)		
I 業務外収益		
1 受取利息	30,290	
2 有価証券利息	128,141	
3 延滞金収入	19,235	177,667
II 業務外費用		
事務費勘定へ繰入	177,667	177,667
経常利益		-
当期純利益		-

(2) 事務費勘定

第 76 表

平成 26 事業年度一般会計事務費勘定貸借対照表

(平成 27 年 3 月 31 日現在)

資 産 の 部		負 債 ・ 資 本 の 部	
区 分	金 額	区 分	金 額
	千円		千円
(資 産 の 部)		(負 債 の 部)	
I 流 動 資 産		I 流 動 負 債	
1 現 金 及 び 預 金	57,880,520	1 未 払 金	5,122,107
2 有 価 証 券	2,000,000	2 未 払 消 費 税 等	1,619,208
3 未 収 事 務 費	6,561,788	3 預 り 金	308,136
4 その他の流動資産	138,909	4 賞 与 引 当 金	2,550,970
流動資産合計	66,581,217	5 その他の流動負債	1,142,614
II 固 定 資 産		流動負債合計	10,743,037
1 有 形 固 定 資 産		II 固 定 負 債	
(1) 建 物	77,247,770	1 退 職 給 付 引 当 金	106,945,317
減価償却累計額	△3,006,1203	2 その他の固定負債	432,572
(2) 構 築 物	1,788,514	固定負債合計	107,377,890
減価償却累計額	△1,494,960	負債合計	118,120,927
(3) 工 具 器 具 備 品	5,674,117	(資 本 の 部)	
減価償却累計額	△2,321,051	利 益 剰 余 金	
(4) 土 地	32,597,203	1 任 意 積 立 金	
(5) リ ー ス 資 産	2,182,802	別 途 積 立 金	18,256,205
減価償却累計額	△1,411,567	2 当 期 未 処 理 損 失	18,672,788
有形固定資産合計	84,201,625	利益剰余金合計	36,928,994
2 無 形 固 定 資 産		資 本 合 計	36,928,994
(1) 電 話 加 入 権	37,156		
(2) ソ フ ト ウ ェ ア	4,135,326		
無形固定資産合計	4,172,483		
3 投 資 そ の 他 の 資 産			
(1) 敷 金 ・ 保 証 金	92,546		
(2) そ の 他	2,048		
投資その他の資産合計	94,595		
固定資産合計	88,468,703		
資 産 合 計	155,049,921	負 債 ・ 資 本 合 計	155,049,921

(自 平成 26 年 4 月 1 日)

(至 平成 27 年 3 月 31 日)

区 分	金	額
	千円	千円
[経常損益の部]		
(業 務 損 益 の 部)		
I 業 務 収 益		
1 事 務 費 収 入	72,971,549	
2 レセプト電子データ提供料収入	1,205,864	
3 そ の 他 の 業 務 収 益	296,753	74,474,167
II 業 務 費 用		
1 役 員 報 酬	36,214	
2 給 与 手 当	24,430,405	
3 賞 与	5,353,619	
4 賞 与 引 当 金 繰 入 額	2,550,970	
5 退 職 給 付 費 用	7,944,409	
6 法 定 福 利 費	4,354,729	
7 審 査 委 員 会 費	11,295,758	
8 委 託 費	4,888,265	
9 使 用 料 及 び 賃 借 料	1,225,401	
10 保 守 料	3,097,382	
11 減 価 償 却 費	5,467,166	
12 そ の 他 の 業 務 費 用	8,042,113	78,686,437
業 務 損 失		4,212,269
(業 務 外 損 益 の 部)		
I 業 務 外 収 益		
1 受 取 利 息	26,380	
2 雑 収 入	212,487	
3 事 業 費 勘 定 か ら の 受 入	177,667	416,536
II 業 務 外 費 用		
1 リ ー ス 支 払 利 息	28,060	
2 雑 損 失	5,353	33,413
経 常 損 失		3,829,147
[特別損益の部]		
I 特 別 利 益		
1 固 定 資 産 売 却 益	28,843	
2 資 産 除 去 債 務 戻 入 益	215,537	244,381
II 特 別 損 失		
1 固 定 資 産 売 却 損	41,267	
2 固 定 資 産 除 却 損	419,820	
3 リ ー ス 解 約 損	96,653	
4 減 損 損 失	673,514	1,231,255
当 期 純 損 失		4,816,021
会計基準の変更に伴う利益剰余金修正額		23,488,810
当 期 未 処 分 利 益		18,672,788

(3) 高齢者医療制度円滑導入勘定

第 78 表

平成 26 事業年度一般会計高齢者医療制度円滑導入勘定貸借対照表

(平成 27 年 3 月 31 日現在)

資 産 の 部		負 債 の 部	
区 分	金 額	区 分	金 額
	千円		千円
(資 産 の 部)		(負 債 の 部)	
流 動 資 産		I 流 動 負 債	
1 現 金 及 び 預 金	2,387,757	未 払 金	35,598
2 その他の流動資産	14,124	流 動 負 債 合 計	35,598
流 動 資 産 合 計	2,401,881	II 固 定 負 債	
		円 滑 導 入 基 金	2,366,282
		固 定 負 債 合 計	2,366,282
資 産 合 計	2,401,881	負 債 合 計	2,401,881

第 79 表

平成 26 事業年度一般会計高齢者医療制度円滑導入勘定損益計算書

(自 平成 26 年 4 月 1 日)
(至 平成 27 年 3 月 31 日)

区 分	金 額	金 額
	千円	千円
[経常損益の部]		
(業 務 損 益 の 部)		
I 業 務 収 益		
1 高 齢 者 医 療 制 度 円 滑 運 営 臨 時 特 例 交 付 金 収 入	23,510,386	
2 シ ス テ ム 改 修 経 費 補 助 金 収 入	30,475	
3 円 滑 導 入 基 金 か ら の 受 入	25,083,183	48,624,044
II 業 務 費 用		
1 指 定 公 費 負 担 医 療 費 支 出	24,738,930	
2 給 与 手 当	152,485	
3 円 滑 導 入 基 金 へ 繰 入	23,517,218	
4 そ の 他 の 業 務 費 用	222,242	48,630,876
業 務 損 失		6,832
(業 務 外 損 益 の 部)		
業 務 外 収 益		
1 受 取 利 息	4,382	
2 有 価 証 券 利 息	2,450	6,832
経 常 利 益		-
当 期 純 利 益		-

<前期高齢者特別会計>

(1) 事業費勘定

第 80 表

平成 26 事業年度前期高齢者特別会計事業費勘定貸借対照表

(平成 27 年 3 月 31 日現在)

資 産 の 部		負 債 ・ 資 本 の 部	
区 分	金 額	区 分	金 額
	千円		千円
(資 産 の 部)		(負 債 の 部)	
流 動 資 産		流 動 負 債	
1 現 金 及 び 預 金	28,197,600	1 未払前期高齢者交付金	279,591,966
2 未収前期高齢者納付金	256,228,689	2 未払前期高齢者納付金精算返還金	208
3 未収前期高齢者関係事務費拠出金	30,429	流 動 負 債 合 計	279,592,175
4 未収前期高齢者交付金精算返還金	770,665	負 債 合 計	279,592,175
流 動 資 産 合 計	285,227,384	(資 本 の 部)	
		利 益 剰 余 金	
		1 別 途 積 立 金	3,926,211
		2 当 期 未 処 分 利 益	1,708,997
		利 益 剰 余 金 合 計	5,635,209
		資 本 合 計	5,635,209
資 産 合 計	285,227,384	負 債 ・ 資 本 合 計	285,227,384

(自 平成 26 年 4 月 1 日)
(至 平成 27 年 3 月 31 日)

区 分	金 額	金 額
	千円	千円
〔経常損益の部〕		
(業 務 損 益 の 部)		
Ⅰ 業 務 収 益		
1 前期高齢者納付金収入	3,360,210,678	
2 前期高齢者関係事務費拠出金収入	408,375	
3 前期高齢者交付金精算返還金	784,424	3,361,403,479
Ⅱ 業 務 費 用		
1 前期高齢者交付金	3,359,358,786	
2 事務費勘定へ繰入	408,375	
3 前期高齢者納付金精算返還金	491,822	3,360,258,984
業 務 利 益		1,144,494
(業 務 外 損 益 の 部)		
業 務 外 収 益		
受 取 利 息	1,303	1,303
経 常 利 益		1,145,798
当 期 純 利 益		1,145,798
別 途 積 立 金 取 崩 額		563,199
当 期 未 処 分 利 益		1,708,997

(2) 事務費勘定

第 82 表

平成 26 事業年度前期高齢者特別会計事務費勘定貸借対照表

(平成 27 年 3 月 31 日現在)

資 産 の 部		負 債 ・ 資 本 の 部	
区 分	金 額	区 分	金 額
	千円		千円
(資 産 の 部)		(負 債 の 部)	
I 流 動 資 産		I 流 動 負 債	
1 現 金 及 び 預 金	257,052	1 未 払 金	12,739
2 前 払 年 金 費 用	13,773	2 未 払 費 用	2,254
3 未 収 入 金	8,585	3 預 り 金	1,431
流 動 資 産 合 計	279,411	4 賞 与 引 当 金	18,632
II 固 定 資 産		流 動 負 債 合 計	35,057
有 形 固 定 資 産		II 固 定 負 債	
工 具 器 具 備 品	10,414	退 職 給 付 引 当 金	96,111
減 価 償 却 累 計 額	△ 3,080	固 定 負 債 合 計	96,111
有 形 固 定 資 産 合 計	7,334	負 債 合 計	131,168
固 定 資 産 合 計	7,334	(資 本 の 部)	
		利 益 剰 余 金	
		1 別 途 積 立 金	107,772
		2 当 期 未 処 分 利 益	47,804
		利 益 剰 余 金 合 計	155,577
		資 本 合 計	155,577
資 産 合 計	286,746	負 債 ・ 資 本 合 計	286,746

(自 平成 26 年 4 月 1 日)

(至 平成 27 年 3 月 31 日)

区 分	金	額
	千円	千円
[経常損益の部]		
(業 務 損 益 の 部)		
I 業 務 収 益		
事業費勘定からの受入	408,375	408,375
II 業 務 費 用		
1 給 与 手 当	167,467	
2 賞 与	36,990	
3 賞 与 引 当 金 繰 入 額	18,632	
4 退 職 給 付 費 用	45,383	
5 法 定 福 利 費	29,925	
6 委 託 費	58,900	
7 減 価 償 却 費	1,756	
8 そ の 他 の 業 務 費 用	46,366	405,422
業 務 利 益		2,953
(業 務 外 損 益 の 部)		
業 務 外 収 益		
受 取 利 息	62	62
経 常 利 益		3,016
当 期 純 利 益		3,016
会計基準の変更に伴う利益剰余金修正額		44,788
当 期 未 処 分 利 益		47,804

<後期高齢者医療特別会計>

(1) 事業費勘定

第 84 表

平成 26 事業年度後期高齢者医療特別会計事業費勘定貸借対照表

(平成 27 年 3 月 31 日現在)

資 産 の 部		負 債 ・ 資 本 の 部	
区 分	金 額	区 分	金 額
	千円		千円
(資 産 の 部)		(負 債 の 部)	
流 動 資 産		流 動 負 債	
1 現 金 及 び 預 金	625,426,313	未払後期高齢者交付金	411,591,272
2 未収後期高齢者支援金	452,395,109	流 動 負 債 合 計	411,591,272
3 未収後期高齢者関係事務費拠出金	30,429	負 債 合 計	411,591,272
4 未 収 収 益	67,261		
流 動 資 産 合 計	1,077,919,113	(資 本 の 部)	
		利 益 剰 余 金	
		1 別 途 積 立 金	248,841,045
		2 当 期 未 処 分 利 益	417,486,795
		利 益 剰 余 金 合 計	666,327,841
		資 本 合 計	666,327,841
資 産 合 計	1,077,919,113	負 債 ・ 資 本 合 計	1,077,919,113

(自 平成 26 年 4 月 1 日)

(至 平成 27 年 3 月 31 日)

区 分	金 額	金 額
	千円	千円
〔経常損益の部〕		
(業 務 損 益 の 部)		
Ⅰ 業 務 収 益		
1 後期高齢者支援金収入	5,811,758,435	
2 後期高齢者関係事務費拠出金収入	408,375	
3 後期高齢者交付金精算返還金	69,455,891	5,881,622,702
Ⅱ 業 務 費 用		
1 後期高齢者交付金	5,670,543,227	
2 事務費勘定へ繰入	408,375	
3 後期高齢者支援金精算返還金	84,151	5,671,035,754
業 務 利 益		210,586,947
(業 務 外 損 益 の 部)		
業 務 外 収 益		
1 受 取 利 息	324,592	
2 延 滞 金 収 入	370	
3 雑 収 入	1,454	326,416
経 常 利 益		210,913,364
当 期 純 利 益		210,913,364
別 途 積 立 金 取 崩 額		206,573,431
当 期 未 処 分 利 益		417,486,795

(2) 事務費勘定

第 86 表

平成 26 事業年度後期高齢者医療特別会計事務費勘定貸借対照表

(平成 27 年 3 月 31 日現在)

資 産 の 部		負 債 ・ 資 本 の 部	
区 分	金 額	区 分	金 額
	千円		千円
(資産の部)		(負債の部)	
I 流動資産		I 流動負債	
1 現金及び預金	258,627	1 未払金	10,001
2 前払年金費用	15,175	2 未払費用	2,015
3 未収入金	10,584	3 預り金	1,364
流動資産合計	284,387	4 賞与引当金	16,660
II 固定資産		流動負債合計	30,041
有形固定資産		II 固定負債	
工具器具備品	12,066	退職給付引当金	80,438
減価償却累計額	△ 3,652	固定負債合計	80,438
有形固定資産合計	8,414	負債合計	110,480
固定資産合計	8,414	(資本の部)	
		利益剰余金	
		1 別途積立金	133,324
		2 当期末処分利益	48,996
		利益剰余金合計	182,321
		資本合計	182,321
資産合計	292,801	負債・資本合計	292,801

(自 平成 26 年 4 月 1 日)

(至 平成 27 年 3 月 31 日)

区 分	金	額
	千円	千円
[経常損益の部]		
(業 務 損 益 の 部)		
I 業 務 収 益		
事業費勘定からの受入	408,375	408,375
II 業 務 費 用		
1 役 員 報 酬	10,974	
2 給 与 手 当	138,349	
3 賞 与	33,160	
4 賞 与 引 当 金 繰 入 額	16,660	
5 退 職 給 付 費 用	39,220	
6 法 定 福 利 費	26,142	
7 委 託 費	89,060	
8 減 価 償 却 費	1,942	
9 そ の 他 の 業 務 費 用	42,118	397,628
業 務 利 益		10,747
(業 務 外 損 益 の 部)		
業 務 外 収 益		
1 受 取 利 息	65	
2 雑 収 入	611	677
経 常 利 益		11,424
当 期 純 利 益		11,424
会計基準の変更に伴う利益剰余金修正額		37,572
当 期 未 処 分 利 益		48,996

<認可事業特別会計>

(1) 特定健診等決済代行事業費勘定

第 88 表

平成 26 事業年度認可事業特別会計特定健診等決済代行事業費勘定貸借対照表

(平成 27 年 3 月 31 日現在)

資 産 の 部		負 債 ・ 資 本 の 部	
区 分	金 額	区 分	金 額
	千円		千円
(資産の部)		(負債の部)	
I 流動資産		I 流動負債	
1 現金及び預金	88,954	1 未払特定健診等費用	730,870
2 前払年金費用	1,314	2 過請求特定健診等費用	546
3 未収特定健診等費用	730,709	3 未払金	72,900
4 未収事務費	30,508	4 未払費用	403
5 過払特定健診等費用	503	5 未払消費税等	3,351
流動資産合計	851,990	6 預り金	253
II 固定資産		7 仮受金	2,259
有形固定資産		8 賞与引当金	3,336
工具器具備品	1,506	流動負債合計	813,920
減価償却累計額	△ 67	II 固定負債	
有形固定資産合計	1,438	退職給付引当金	15,242
固定資産合計	1,438	固定負債合計	15,242
		負債合計	829,163
		(資本の部)	
		利益剰余金	
		当期末処分利益	24,265
		利益剰余金合計	24,265
		資本合計	24,265
資産合計	853,428	負債・資本合計	853,428

(自 平成 26 年 4 月 1 日)

(至 平成 27 年 3 月 31 日)

区 分	金	額
	千円	千円
[経常損益の部]		
(業 務 損 益 の 部)		
Ⅰ 業 務 収 益		
1 特 定 健 診 等 費 用 収 入	9,115,697	
2 事 務 費 収 入	354,092	9,469,789
Ⅱ 業 務 費 用		
1 特 定 健 診 等 費 用 支 出	9,115,697	
2 給 与 手 当	29,304	
3 賞 与	6,793	
4 賞 与 引 当 金 繰 入 額	3,336	
5 退 職 給 付 費 用	7,052	
6 法 定 福 利 費	5,389	
7 減 価 償 却 費	75	
8 そ の 他 の 業 務 費 用	286,531	9,454,180
業 務 利 益		15,609
(業 務 外 損 益 の 部)		
業 務 外 収 益		
1 受 取 利 息	21	
2 雑 収 入	0	21
経 常 利 益		15,630
[特別損益の部]		
特 別 損 失		
固 定 資 産 除 却 損	85	85
当 期 純 利 益		15,545
前 期 繰 越 利 益		2,475
会 計 基 準 の 変 更 に 伴 う 利 益 剰 余 金 修 正 額		6,244
当 期 未 処 分 利 益		24,265

(2) 被扶養者情報通知經由事業費勘定

第 90 表 平成 26 事業年度認可事業特別会計被扶養者情報通知經由事業費勘定貸借対照表

(平成 27 年 3 月 31 日現在)

資 産 の 部		負 債 ・ 資 本 の 部	
区 分	金 額	区 分	金 額
	千円		千円
(資 産 の 部)		(負 債 の 部)	
流 動 資 産		I 流 動 負 債	
1 現 金 及 び 預 金	71,552	1 未 払 金	1,968
2 未 収 事 務 委 託 費	40	2 未 払 費 用	51
3 その他の未収入金	48	3 預 り 金	28
流 動 資 産 合 計	71,641	4 賞 与 引 当 金	424
		流 動 負 債 合 計	2,472
		II 固 定 負 債	
		退 職 給 付 引 当 金	8,788
		固 定 負 債 合 計	8,788
		負 債 合 計	11,260
		(資 本 の 部)	
		利 益 剰 余 金	
		当 期 未 処 分 利 益	60,380
		利 益 剰 余 金 合 計	60,380
		資 本 合 計	60,380
資 産 合 計	71,641	負 債 ・ 資 本 合 計	71,641

第 91 表

平成 26 事業年度認可事業特別会計被扶養者情報通知經由事業費勘定損益計算書

(自 平成 26 年 4 月 1 日)

(至 平成 27 年 3 月 31 日)

区 分	金	額
	千円	千円
[経常損益の部]		
(業 務 損 益 の 部)		
I 業 務 収 益		
事務委託費収入	19,103	19,103
II 業 務 費 用		
1 給 与 手 当	4,252	
2 賞 与	836	
3 賞 与 引 当 金 繰 入 額	424	
4 退 職 給 付 費 用	2,488	
5 法 定 福 利 費	714	
6 保 守 料	2,476	
7 委 託 費	14,114	
8 そ の 他 の 業 務 費 用	3,272	28,579
業 務 損 失		9,476
(業 務 外 損 益 の 部)		
業 務 外 収 益		
受 取 利 息	16	16
経 常 損 失		9,460
当 期 純 損 失		9,460
前 期 繰 越 利 益		66,302
会計基準の変更に伴う利益剰余金修正額		3,538
当 期 未 処 分 利 益		60,380

(3) 認可事業特別会計特別保健福祉事業費勘定

第 92 表

平成 26 事業年度認可事業特別会計特別保健福祉事業費勘定貸借対照表

(平成 27 年 3 月 31 日現在)

資 産 の 部			負 債 ・ 資 本 の 部		
区 分	金 額		区 分	金 額	
		千円			千円
(資 産 の 部)			(負 債 の 部)		
I 流 動 資 産			流 動 負 債		
1 現 金 及 び 預 金		5,970	1 未払特別事業助成費返還金		2,151
2 未収特別事業助成費返還金		1,585	2 その他の未払金		6,235
3 その他の未収入金		830	流 動 負 債 合 計		8,386
流 動 資 産 合 計		8,386	負 債 合 計		8,386
II 固 定 資 産			(資 本 の 部)		
1 有 形 固 定 資 産			利 益 剰 余 金		
工 具 器 具 備 品	544,845		当 期 未 処 分 利 益		54,634
減 価 償 却 累 計 額	△ 490,360	54,484	利 益 剰 余 金 合 計		54,634
有 形 固 定 資 産 合 計		54,484	資 本 合 計		54,634
2 無 形 固 定 資 産					
電 話 加 入 権		149			
無 形 固 定 資 産 合 計		149			
固 定 資 産 合 計		54,634			
資 産 合 計		63,020	負 債 ・ 資 本 合 計		63,020

(自 平成 26 年 4 月 1 日)
(至 平成 27 年 3 月 31 日)

区 分	金	額
	千円	千円
[経常損益の部]		
(業 務 損 益 の 部)		
I 業 務 収 益		
1 高齢者医療制度円滑運営費補助金収入	12,720	
2 高齢者医療円滑化運営費補助金収入	4,065	16,785
II 業 務 費 用		
1 高齢者医療制度円滑運営費補助金精算返納金	4,165	
2 高齢者医療円滑化運営費補助金精算返納金	1,240	
3 円滑運営事業諸費補助金精算返納金	624	
4 運営円滑化事業諸費補助金精算返納金	206	
5 修繕費	10,537	
6 減価償却費	7	
7 その他の業務費用	12	16,792
業 務 損 失		7
経 常 損 失		7
[特別損益の部]		
特 別 損 失		
固定資産除却損	30,731	30,731
当 期 純 損 失		30,738
前 期 繰 越 利 益		85,373
当 期 未 処 分 利 益		54,634

(4) 高齢者医療運営円滑化等事業費勘定

第 94 表 平成 26 事業年度認可事業特別会計高齢者医療運営円滑化等事業費勘定貸借対照表
(平成 27 年 3 月 31 日現在)

資 産 の 部		資 本 の 部	
区 分	金 額	区 分	金 額
	千円		千円
(資 産 の 部)		(資 本 の 部)	
固 定 資 産		利 益 剰 余 金	
有 形 固 定 資 産		当 期 未 処 分 利 益	24,129
工 具 器 具 備 品	241,299	利 益 剰 余 金 合 計	24,129
減 価 償 却 累 計 額	△ 217,169	資 本 合 計	24,129
有 形 固 定 資 産 合 計	24,129		
固 定 資 産 合 計	24,129		
資 産 合 計	24,129	資 本 合 計	24,129

第 95 表 平成 26 事業年度認可事業特別会計高齢者医療運営円滑化等事業費勘定損益計算書
(自 平成 26 年 4 月 1 日)
(至 平成 27 年 3 月 31 日)

区 分	金 額	
	千円	千円
[経常損益の部]		
(業 務 損 益 の 部)		
業 務 費 用		
減 価 償 却 費	168,100	168,100
業 務 損 失		168,100
経 常 損 失		168,100
当 期 純 損 失		168,100
前 期 繰 越 利 益		192,230
当 期 未 処 分 利 益		24,129

<病床転換助成事業特別会計>

(1) 事業費勘定

第 96 表

平成 26 事業年度病床転換助成事業特別会計事業費勘定貸借対照表

(平成 27 年 3 月 31 日現在)

資 産 の 部		資 本 の 部	
区 分	金 額	区 分	金 額
	千円		千円
(資 産 の 部)		(資 本 の 部)	
流 動 資 産		利 益 剰 余 金	
1 現 金 及 び 預 金	5,434,278	1 別 途 積 立 金	5,431,023
2 未 収 収 益	1,068	2 当 期 未 処 分 利 益	4,323
流 動 資 産 合 計	5,435,347	利 益 剰 余 金 合 計	5,435,347
		資 本 合 計	5,435,347
資 産 合 計	5,435,347	資 本 合 計	5,435,347

第 97 表

平成 26 事業年度病床転換助成事業特別会計事業費勘定損益計算書

(自 平成 26 年 4 月 1 日)
(至 平成 27 年 3 月 31 日)

区 分	金 額	
	千円	千円
[経常損益の部]		
(業 務 損 益 の 部)		
業 務 費 用		
1 病 床 転 換 助 成 交 付 金	55,427	
2 別 途 積 立 金 取 崩 額 から 事 務 費 勘 定 へ 繰 入	49,665	105,093
業 務 損 失		105,093
(業 務 外 損 益 の 部)		
業 務 外 収 益		
受 取 利 息	4,296	4,296
経 常 損 失		100,797
当 期 純 損 失		100,797
別 途 積 立 金 取 崩 額		105,120
当 期 未 処 分 利 益		4,323

(2) 事務費勘定

第 98 表

平成 26 事業年度病床転換助成事業特別会計事務費勘定貸借対照表

(平成 27 年 3 月 31 日現在)

資 産 の 部		負 債 ・ 資 本 の 部	
区 分	金 額	区 分	金 額
	千円		千円
(資 産 の 部)		(負 債 の 部)	
I 流 動 資 産		I 流 動 負 債	
1 現 金 及 び 預 金	52,303	1 未 払 金	1,482
2 前 払 年 金 費 用	648	2 未 払 費 用	143
3 未 収 入 金	1,448	3 預 り 金	80
流 動 資 産 合 計	54,400	4 賞 与 引 当 金	1,182
		流 動 負 債 合 計	2,888
II 固 定 資 産		II 固 定 負 債	
有 形 固 定 資 産		退 職 給 付 引 当 金	6,098
工 具 器 具 備 品	10,414	固 定 負 債 合 計	6,098
減 価 償 却 累 計 額	△ 3,080	7,334	
有 形 固 定 資 産 合 計	7,334	負 債 合 計	8,986
固 定 資 産 合 計	7,334	(資 本 の 部)	
		利 益 剰 余 金	
		1 別 途 積 立 金	39,474
		2 当 期 未 処 分 利 益	13,273
		利 益 剰 余 金 合 計	52,748
		資 本 合 計	52,748
資 産 合 計	61,735	負 債 ・ 資 本 合 計	61,735

(自 平成 26 年 4 月 1 日)

(至 平成 27 年 3 月 31 日)

区 分	金	額
	千円	千円
[経常損益の部]		
(業 務 損 益 の 部)		
Ⅰ 業 務 収 益		
事業費勘定積立金取崩額からの受入	49,665	49,665
Ⅱ 業 務 費 用		
1 給 与 手 当	10,851	
2 賞 与	2,362	
3 賞 与 引 当 金 繰 入 額	1,182	
4 退 職 給 付 費 用	2,868	
5 法 定 福 利 費	1,938	
6 保 守 料	3,079	
7 委 託 費	11,964	
8 減 価 償 却 費	1,756	
9 そ の 他 の 業 務 費 用	2,899	38,902
業 務 利 益		10,763
(業 務 外 損 益 の 部)		
業 務 外 収 益		
受 取 利 息	11	11
経 常 利 益		10,775
当 期 純 利 益		10,775
会計基準の変更に伴う利益剰余金修正額		2,497
当 期 未 処 分 利 益		13,273

<老人保健特別会計>

(1) 事業費勘定

第 100 表

平成 26 事業年度老人保健特別会計事業費勘定貸借対照表

(平成 27 年 3 月 31 日現在)

資 産 の 部		資 本 の 部	
区 分	金 額	区 分	金 額
	千円		千円
(資 産 の 部)		(資 本 の 部)	
流 動 資 産		利 益 剰 余 金	
1 現 金 及 び 預 金	13,819,456	1 別 途 積 立 金	13,211,445
2 未 収 収 益	570	2 当 期 未 処 分 利 益	608,581
流 動 資 産 合 計	13,820,027	利 益 剰 余 金 合 計	13,820,027
		資 本 合 計	13,820,027
資 産 合 計	13,820,027	資 本 合 計	13,820,027

第 101 表

平成 26 事業年度老人保健特別会計事業費勘定損益計算書

(自 平成 26 年 4 月 1 日)
(至 平成 27 年 3 月 31 日)

区 分	金 額	
	千円	千円
[経常損益の部]		
(業 務 損 益 の 部)		
I 業 務 収 益		
1 医 療 費 抛 出 金 収 入	116	
2 事 務 費 抛 出 金 収 入	178,653	
3 交 付 金 精 算 返 還 金	597,743	776,512
II 業 務 費 用		
1 事 務 費 勘 定 へ 繰 入	178,653	
2 抛 出 金 精 算 返 還 金	528,631	707,284
業 務 利 益		69,227
(業 務 外 損 益 の 部)		
業 務 外 収 益		
受 取 利 息	10,838	10,838
経 常 利 益		80,066
当 期 純 利 益		80,066
別 途 積 立 金 取 崩 額		528,515
当 期 未 処 分 利 益		608,581

(2) 事務費勘定

第 102 表

平成 26 事業年度老人保健特別会計事務費勘定貸借対照表

(平成 27 年 3 月 31 日現在)

資 産 の 部		負 債 ・ 資 本 の 部	
区 分	金 額	区 分	金 額
	千円		千円
(資 産 の 部)		(負 債 の 部)	
I 流 動 資 産		I 流 動 負 債	
1 現 金 及 び 預 金	106,672	1 未 払 金	21,150
2 未 収 入 金	8,649	2 未 払 費 用	476
流 動 資 産 合 計	115,321	3 預 り 金	275
II 固 定 資 産		4 賞 与 引 当 金	3,935
1 有 形 固 定 資 産		流 動 負 債 合 計	25,837
工 具 器 具 備 品	13,360	II 固 定 負 債	
減 価 償 却 累 計 額	△ 12,024	退 職 給 付 引 当 金	1,225,078
有 形 固 定 資 産 合 計	1,336	固 定 負 債 合 計	1,225,078
2 無 形 固 定 資 産		負 債 合 計	1,250,915
電 話 加 入 権	1,058	(資 本 の 部)	
無 形 固 定 資 産 合 計	1,058	利 益 剰 余 金	
3 投 資 そ の 他 の 資 産		当 期 未 処 理 損 失	1,098,199
敷 金 ・ 保 証 金	35,000	利 益 剰 余 金 合 計	△ 1,098,199
投 資 そ の 他 の 資 産 合 計	35,000	資 本 合 計	△ 1,098,199
固 定 資 産 合 計	37,394		
資 産 合 計	152,715	負 債 ・ 資 本 合 計	152,715

(自 平成 26 年 4 月 1 日)

(至 平成 27 年 3 月 31 日)

区 分	金	額
	千円	千円
[経常損益の部]		
(業 務 損 益 の 部)		
I 業 務 収 益		
事業費勘定からの受入	178,653	178,653
II 業 務 費 用		
1 給 与 手 当	33,132	
2 賞 与	7,906	
3 賞 与 引 当 金 繰 入 額	3,935	
4 退 職 給 付 費 用	46,385	
5 法 定 福 利 費	6,095	
6 使 用 料 及 び 賃 借 料	10,579	
7 保 守 料	10,685	
8 委 託 費	81,242	
9 そ の 他 の 業 務 費 用	5,632	205,595
業 務 損 失		26,942
(業 務 外 損 益 の 部)		
業 務 外 収 益		
受 取 利 息	24	24
経 常 損 失		26,918
[特別損益の部]		
特 別 損 失		
固 定 資 産 除 却 損	45	45
当 期 純 損 失		26,963
前 期 繰 越 損 失		1,330,217
会計基準の変更に伴う利益剰余金修正額		258,981
当 期 未 処 理 損 失		1,098,199

(3) 拠出金事業費勘定

第 104 表

平成 26 事業年度老人保健特別会計拠出金事業費勘定貸借対照表

(平成 27 年 3 月 31 日現在)

資 産 の 部		資 本 の 部	
区 分	金 額	区 分	金 額
	千円		千円
(資 産 の 部)		(資 本 の 部)	
I 流 動 資 産		利 益 剰 余 金	
現金及び預金	625,251	1 別 途 積 立 金	609,429
流動資産合計	625,251	2 当 期 未 処 分 利 益	15,822
II 固 定 資 産		利 益 剰 余 金 合 計	625,251
投資その他の資産		資 本 合 計	625,251
(1) 破産更生債権等	24,647		
(2) 貸倒引当金	△ 24,647		
投資その他の資産合計	-		
固定資産合計	-		
資 産 合 計	625,251	資 本 合 計	625,251

第 105 表

平成 26 事業年度老人保健特別会計拠出金事業費勘定損益計算書

(自 平成 26 年 4 月 1 日)
(至 平成 27 年 3 月 31 日)

区 分	金 額	
	千円	千円
[経常損益の部]		
(業 務 損 益 の 部)		
業 務 収 益		
助 成 費 返 還 金	47,405	47,405
業 務 利 益		47,405
(業 務 外 損 益 の 部)		
I 業 務 外 収 益		
受 取 利 息	210	210
II 業 務 外 費 用		
雑 損 失	37,000	37,000
経 常 利 益		10,615
[特別損益の部]		
特 別 利 益		
貸 倒 引 当 金 戻 入	5,206	5,206
当 期 純 利 益		15,822
当 期 未 処 分 利 益		15,822

(4) 老人薬剤費勘定

第 106 表

平成 26 事業年度老人保健特別会計老人薬剤費勘定貸借対照表

(平成 27 年 3 月 31 日現在)

資 産 の 部			負 債 ・ 資 本 の 部		
区 分	金 額		区 分	金 額	
		千円			千円
(資産の部)			(負債の部)		
I 流動資産			流動負債		
1 現金及び預金		20	1 未払老人薬剤費特別給付金		19
2 過払老人薬剤費特別給付金		2	2 過請求老人薬剤費特別給付金		2
流動資産合計		22	3 預り金		0
II 固定資産			流動負債合計		22
有形固定資産			負債合計		22
工具器具備品	4,188		(資本の部)		
減価償却累計額	△ 3,677	510	利益剰余金		
有形固定資産合計		510	当期未処分利益		510
固定資産合計		510	利益剰余金合計		510
			資本合計		510
資産合計		533	負債・資本合計		533

第 107 表

平成 26 事業年度老人保健特別会計老人薬剤費勘定損益計算書

(自 平成 26 年 4 月 1 日)
(至 平成 27 年 3 月 31 日)

区 分	金 額	
	千円	千円
[特別損益の部]		
特 別 損 失		
固定資産除却損	46	46
当期純損失		46
前期繰越利益		557
当期未処分利益		510

<退職者医療特別会計>

(1) 事業費勘定

第 108 表

平成 26 事業年度退職者医療特別会計事業費勘定貸借対照表

(平成 27 年 3 月 31 日現在)

資 産 の 部		負 債 ・ 資 本 の 部	
区 分	金 額	区 分	金 額
	千円		千円
(資 産 の 部)		(負 債 の 部)	
流 動 資 産		流 動 負 債	
1 現 金 及 び 預 金	98,161,324	未払療養給付費等交付金	43,523,796
2 未収療養給付費等拠出金	53,079,611	流 動 負 債 合 計	43,523,796
3 未収事務費拠出金	40,221	負 債 合 計	43,523,796
4 未 収 収 益	14,207		
流 動 資 産 合 計	151,295,364	(資 本 の 部)	
		利 益 剰 余 金	
		1 別 途 積 立 金	14,083,990
		2 当 期 未 処 分 利 益	93,687,577
		利 益 剰 余 金 合 計	107,771,568
		資 本 合 計	107,771,568
資 産 合 計	151,295,364	負 債 ・ 資 本 合 計	151,295,364

(自 平成 26 年 4 月 1 日)
(至 平成 27 年 3 月 31 日)

区 分	金	額
	千円	千円
[経常損益の部]		
(業 務 損 益 の 部)		
Ⅰ 業 務 収 益		
1 療 養 給 付 費 等 拠 出 金 収 入	696,786,778	
2 事 務 費 拠 出 金 収 入	537,705	
3 交 付 金 精 算 返 還 金	16,846,302	714,170,786
Ⅱ 業 務 費 用		
1 療 養 給 付 費 等 交 付 金	619,926,193	
2 事 務 費 勘 定 へ 繰 入	537,705	
3 拠 出 金 精 算 返 還 金	47,634	620,511,533
業 務 利 益		93,659,253
(業 務 外 損 益 の 部)		
業 務 外 収 益		
1 受 取 利 息	28,295	
2 延 滞 金 収 入	28	28,324
経 常 利 益		93,687,577
当 期 純 利 益		93,687,577
当 期 未 処 分 利 益		93,687,577

(2) 事務費勘定

第 110 表

平成 26 事業年度退職者医療特別会計事務費勘定貸借対照表

(平成 27 年 3 月 31 日現在)

資 産 の 部			負 債 ・ 資 本 の 部		
区 分	金 額		区 分	金 額	
		千円			千円
(資 産 の 部)			(負 債 の 部)		
I 流 動 資 産			I 流 動 負 債		
1 現 金 及 び 預 金		403,682	1 短 期 リ ー ス 債 務		114,263
2 未 収 入 金		46,385	2 未 払 金		22,486
流 動 資 産 合 計		450,068	3 未 払 費 用		1,959
			4 預 り 金		1,235
II 固 定 資 産			5 賞 与 引 当 金		16,197
1 有 形 固 定 資 産			流 動 負 債 合 計		156,143
工 具 器 具 備 品	5,061				
減 価 償 却 累 計 額	△ 4,382	678	II 固 定 負 債		
有 形 固 定 資 産 合 計		678	1 長 期 リ ー ス 債 務		240,549
2 無 形 固 定 資 産			2 退 職 給 付 引 当 金		946,743
(1) 電 話 加 入 権		529	固 定 負 債 合 計		1,187,293
(2) ソ フ ト ウ ェ ア		835	負 債 合 計		1,343,436
(3) リ ー ス 資 産		360,294			
無 形 固 定 資 産 合 計		361,659	(資 本 の 部)		
固 定 資 産 合 計		362,338	利 益 剰 余 金		
			当 期 未 処 理 損 失		531,030
			利 益 剰 余 金 合 計		△ 531,030
			資 本 合 計		△ 531,030
資 産 合 計		812,406	負 債 ・ 資 本 合 計		812,406

(自 平成 26 年 4 月 1 日)

(至 平成 27 年 3 月 31 日)

区 分	金	額
	千円	千円
[経常損益の部]		
(業 務 損 益 の 部)		
Ⅰ 業 務 収 益		
事業費勘定からの受入	537,705	537,705
Ⅱ 業 務 費 用		
1 給 与 手 当	143,427	
2 賞 与	31,683	
3 賞 与 引 当 金 繰 入 額	16,197	
4 退 職 給 付 費 用	41,679	
5 法 定 福 利 費	25,559	
6 リ ー ス 維 持 管 理 費	80,027	
7 委 託 費	15,704	
8 減 価 償 却 費	72,538	
9 そ の 他 の 業 務 費 用	46,024	472,842
業 務 利 益		64,862
(業 務 外 損 益 の 部)		
Ⅰ 業 務 外 収 益		
受 取 利 息	104	104
Ⅱ 業 務 外 費 用		
リ ー ス 支 払 利 息	4,617	4,617
経 常 利 益		60,349
[特別損益の部]		
特 別 損 失		
固 定 資 産 除 却 損	265	265
当 期 純 利 益		60,083
前 期 繰 越 損 失		780,588
会計基準の変更に伴う利益剰余金修正額		189,474
当 期 未 処 理 損 失		531,030

<介護保険特別会計>

(1) 事業費勘定

第 112 表

平成 26 事業年度介護保険特別会計事業費勘定貸借対照表

(平成 27 年 3 月 31 日現在)

資 産 の 部		負 債 ・ 資 本 の 部	
区 分	金 額	区 分	金 額
	千円		千円
(資 産 の 部)		(負 債 の 部)	
流 動 資 産		流 動 負 債	
1 現 金 及 び 預 金	173,985,543	1 未払介護給付費交付金	215,267,827
2 未収介護給付費・地域 支援事業支援納付金	207,263,110	2 未払地域支援事業支援 交 付 金	1,055,039
3 未 収 収 益	6,170	流 動 負 債 合 計	216,322,866
流 動 資 産 合 計	381,254,824	負 債 合 計	216,322,866
		(資 本 の 部)	
		利 益 剰 余 金	
		1 別 途 積 立 金	60,622,925
		2 当 期 未 処 分 利 益	104,309,032
		利 益 剰 余 金 合 計	164,931,958
		資 本 合 計	164,931,958
資 産 合 計	381,254,824	負 債 ・ 資 本 合 計	381,254,824

(自 平成 26 年 4 月 1 日)

(至 平成 27 年 3 月 31 日)

区 分	金	額
	千円	千円
[経常損益の部]		
(業 務 損 益 の 部)		
I 業 務 収 益		
1 介護給付費・地域支援事業支援納付金収入	2,659,128,454	
2 介護給付費交付金精算返還金	9,494,187	
3 地域支援事業支援交付金精算返還金	2,553,788	2,671,176,430
II 業 務 費 用		
1 介護給付費交付金	2,591,544,565	
2 地域支援事業支援交付金	14,411,726	
3 介護給付費・地域支援事業支援納付金精算返還金	7,872	2,605,964,164
業 務 利 益		65,212,266
(業 務 外 損 益 の 部)		
業 務 外 収 益		
1 受 取 利 息	80,891	
2 延 滞 金 収 入	206	
3 雑 収 入	3,256	84,355
経 常 利 益		65,296,621
当 期 純 利 益		65,296,621
別 途 積 立 金 取 崩 額		39,012,410
当 期 未 処 分 利 益		104,309,032

(2) 事務費勘定

第 114 表

平成 26 事業年度介護保険特別会計事務費勘定貸借対照表

(平成 27 年 3 月 31 日現在)

資 産 の 部			負 債 ・ 資 本 の 部		
区 分	金 額		区 分	金 額	
		千円			千円
(資 産 の 部)			(負 債 の 部)		
I 流 動 資 産			I 流 動 負 債		
1 現 金 及 び 預 金		83,965	1 未 払 金		20,382
2 未 収 入 金		11,305	2 未 払 費 用		617
流 動 資 産 合 計		95,270	3 預 り 金		323
			4 賞 与 引 当 金		5,102
II 固 定 資 産			流 動 負 債 合 計		26,425
1 有 形 固 定 資 産			II 固 定 負 債		
工 具 器 具 備 品	4,351		退 職 給 付 引 当 金		113,488
減 価 償 却 累 計 額	△ 3,907	444	固 定 負 債 合 計		113,488
有 形 固 定 資 産 合 計		444	負 債 合 計		139,914
2 無 形 固 定 資 産			(資 本 の 部)		
ソ フ ト ウ エ ア		6,516	利 益 剰 余 金		
無 形 固 定 資 産 合 計		6,516	当 期 未 処 理 損 失		37,682
固 定 資 産 合 計		6,960	利 益 剰 余 金 合 計		△ 37,682
			資 本 合 計		△ 37,682
資 産 合 計		102,231	負 債 ・ 資 本 合 計		102,231

(自 平成 26 年 4 月 1 日)

(至 平成 27 年 3 月 31 日)

区 分	金	額
	千円	千円
[経常損益の部]		
(業 務 損 益 の 部)		
Ⅰ 業 務 収 益		
事務費補助金収入	232,444	232,444
Ⅱ 業 務 費 用		
1 事務費補助金精算返納金	11,303	
2 給 与 手 当	45,885	
3 賞 与	11,456	
4 賞 与 引 当 金 繰 入 額	5,102	
5 退 職 給 付 費 用	17,033	
6 法 定 福 利 費	7,956	
7 使 用 料 及 び 賃 借 料	20,168	
8 委 託 費	111,391	
9 減 価 償 却 費	4,603	
10 そ の 他 の 業 務 費 用	12,707	247,608
業 務 損 失		15,164
(業 務 外 損 益 の 部)		
業 務 外 収 益		
受 取 利 息	29	29
経 常 損 失		15,135
[特別損益の部]		
特 別 損 失		
固 定 資 産 除 却 損	123	123
当 期 純 損 失		15,258
前 期 繰 越 損 失		53,145
会計基準の変更に伴う利益剰余金修正額		30,720
当 期 未 処 理 損 失		37,682

<特定B型肝炎ウイルス感染者給付金等支給関係特別会計>

(1) 事業費勘定

第116表 平成26事業年度特定B型肝炎ウイルス感染者給付金等支給関係特別会計事業費勘定貸借対照表
(平成27年3月31日現在)

資 産 の 部		負 債 ・ 資 本 の 部	
区 分	金 額	区 分	金 額
	千円		千円
(資産の部)		(負債の部)	
流動資産		固定負債	
1 現金及び預金	120,525,259	支給基金	120,419,524
2 未収収益	2,896	固定負債合計	120,419,524
流動資産合計	120,528,155	負債合計	120,419,524
		(資本の部)	
		利益剰余金	
		当期末処分利益	108,631
		利益剰余金合計	108,631
		資本合計	108,631
資産合計	120,528,155	負債・資本合計	120,528,155

第117表 平成26事業年度特定B型肝炎ウイルス感染者給付金等支給関係特別会計事業費勘定損益計算書
(自平成26年4月1日
至平成27年3月31日)

区 分	金 額	
	千円	千円
[経常損益の部]		
(業務損益の部)		
I 業務収益		
1 業務費交付金収入	110,950,833	
2 支給基金からの受入・元本	73,750,000	
3 支給基金からの受入・利子収入	31,316	
4 事務費勘定からの受入	393	184,732,543
II 業務費用		
1 給付金等支出	73,729,634	
2 支給基金への繰入	110,934,333	
3 審査支払の事務費支出	393	184,664,360
業務利益		68,182
(業務外損益の部)		
業務外収益		
雑収入	244	244
経常利益		68,427
当期純利益		68,427
別途積立金取崩額		40,204
当期未処分利益		108,631

(2) 事務費勘定

第 118 表 平成 26 事業年度特定 B 型肝炎ウイルス感染者給付金等支給関係特別会計事務費勘定貸借対照表
(平成 27 年 3 月 31 日現在)

資 産 の 部		負 債 ・ 資 本 の 部	
区 分	金 額	区 分	金 額
	千円		千円
(資 産 の 部)		(負 債 の 部)	
I 流 動 資 産		I 流 動 負 債	
1 現 金 及 び 預 金	23,049	1 未 払 金	11,713
2 前 払 年 金 費 用	1,521	2 未 払 費 用	731
3 未 収 入 金	4,459	3 預 り 金	471
流 動 資 産 合 計	29,030	4 賞 与 引 当 金	6,047
		流 動 負 債 合 計	18,963
II 固 定 資 産		II 固 定 負 債	
1 有 形 固 定 資 産		退 職 給 付 引 当 金	15,089
工 具 器 具 備 品	73,026	固 定 負 債 合 計	15,089
減 価 償 却 累 計 額	△ 33,084	負 債 合 計	34,053
有 形 固 定 資 産 合 計	39,941	(資 本 の 部)	
2 無 形 固 定 資 産		利 益 剰 余 金	
ソ フ ト ウ エ ア	68,029	1 別 途 積 立 金	134,196
無 形 固 定 資 産 合 計	68,029	2 当 期 未 処 理 損 失	31,247
固 定 資 産 合 計	107,971	利 益 剰 余 金 合 計	102,948
		資 本 合 計	102,948
資 産 合 計	137,002	負 債 ・ 資 本 合 計	137,002

第 119 表 平成 26 事業年度特定 B 型肝炎ウイルス感染者給付金等支給関係特別会計事務費勘定損益計算書

(自 平成 26 年 4 月 1 日)
(至 平成 27 年 3 月 31 日)

区 分	金 額	金 額
	千円	千円
〔経常損益の部〕		
(業 務 損 益 の 部)		
Ⅰ 業 務 収 益		
事務費交付金収入	154,798	154,798
Ⅱ 業 務 費 用		
1 事務費交付金精算返納金	4,474	
2 給 与 手 当	53,556	
3 賞 与	12,438	
4 賞与引当金繰入額	6,047	
5 退職給付費用	7,951	
6 法定福利費	9,849	
7 使用料及び賃借料	13,463	
8 委 託 費	26,578	
9 減 価 償 却 費	37,110	
10 その他の業務費用	18,786	190,257
業 務 損 失		35,459
(業 務 外 損 益 の 部)		
業 務 外 収 益		
1 受 取 利 息	12	
2 雑 収 入	2	14
経 常 損 失		35,445
当 期 純 損 失		35,445
会計基準の変更に伴う利益剰余金修正額		4,197
当 期 未 処 理 損 失		31,247

14 役員及び事務組織

(1) 役員等の状況

ア 本部の状況

本年度の役員等の氏名は第120表のとおりである。

第120表

役員等の状況

代表別	役員別	氏名	(委解嘱年月日)	備考
保険者代表	理事	高橋直人	(26. 8.27 委)	全国健康保険協会
		赤塚俊昭	(26. 8.26 解)	健康保険組合連合会
		河本滋史	(26. 8.27 委)	新日鐵住金健康保険組合
		鳥海孝治	(26. 8.27 委)	東京電子機械工業健康保険組合
		吉岡清一郎	(26. 8.26 解)	共済組合連盟
		鈴木茂明	(26. 8.27 委)	地方公務員共済組合
	監事	棟重卓三	(26. 8.27 委)	日立健康保険組合
被保険者代表	理事	田野辺耕一	(26. 8.27 委)	日本私鉄労働組合総連合会
		松浦昭彦	(26. 8.27 委)	UAゼンセン
		黒田正和	(26. 8.27 委)	日本化学エネルギー産業労働組合連合会
		平川則男	(26. 8.27 委)	日本労働組合総連合会
監事	田中伸一	(26. 8.27 委)	全日本海員組合	
診療担当者代表	理事	中川俊男	(26. 8.27 委)	日本医師会
		太田照男	(26. 8.27 委)	栃木県医師会
		鈴木邦彦	(26. 8.26 解)	日本医師会
		松本純一	(26. 8.27 委)	〃
		和田明人	(26. 8.27 委)	日本歯科医師会
	監事	高島三喜	(26. 8.26 解)	栃木県医師会
		高梨邦彦	(26. 8.27 委)	埼玉県医師会
公益代表	理事	◎ 河内山哲朗	(26.12.17 委)	理事長
		○ 足利聖治	(26.12.16 解)	専務理事
		○ 石井信芳	(26.12.17 委)	〃
		宗像一雄	(27. 1.24 委)	
		堀川利久	(26. 9.10 委)	
監事	秋山卓男	(26.12.10 委)		
参与		大西証史	(25. 7.26 委)	厚生労働省社会・援護局
		安部好弘	(20. 5.15 委)	日本薬剤師会
		横幕章人	(26. 7.27 解)	厚生労働省保険局
		藤原朋子	(26. 7.28 委)	〃
		榎本健太郎	(25. 7.24 委)	厚生労働省老健局
顧問	● 眞柴博司	(22. 4. 1 委)		

注1 ()内は委嘱(新任又は再任)及び解嘱の年月日を示す。

2 公益代表理事中 ◎印は理事長、○印は専務理事を示す。

3 ●印は常任顧問を示す。

イ 支部の状況

本年度の支部の状況は、第 121 表のとおりである。

第 121 表

幹事長の状況

支 部	氏 名	(委解嘱年月日)	支 部	氏 名	(委解嘱年月日)
北海道	西 田 重 之	(25. 4. 1 委)	三 重	北 原 昭 広	(26. 4. 1 委)
青 森	伊勢谷 義 明 〃	(25. 4. 1 委) (27. 3.31 解)	滋 賀	村 田 博 靖 〃	(25. 4. 1 委) (27. 3.31 解)
岩 手	堀 秀 次	(26. 4. 1 委)	京 都	石 口 郁 子 〃	(24. 4. 1 委) (27. 3.31 解)
宮 城	田 山 優	(26. 4. 1 委)			
秋 田	佐 藤 浩 子	(26. 4. 1 委)	大 阪	内 山 守	(26. 4. 1 委)
山 形	佐 藤 裕 一	(26. 4. 1 委)	兵 庫	鶴 田 政 信 〃	(24. 4. 1 委) (27. 3.31 解)
福 島	小 森 敏 夫	(26. 4. 1 委)			
茨 城	杉 田 邦 生 〃	(25. 4. 1 委) (27. 3.31 解)	奈 良	山 本 久 則	(24. 9. 1 委)
			和歌山	中 井 明	(25. 6.17 委)
栃 木	高 橋 真 一	(26. 1. 1 委)	鳥 取	首 藤 英 三 〃	(25. 4. 1 委) (27. 3.31 解)
群 馬	築 瀬 博 章 〃	(25. 4. 1 委) (27. 3.31 解)			
埼 玉	工 藤 三 雄 〃	(25. 4. 1 委) (27. 3.31 解)	岡 山	豊 田 安	(26. 4. 1 委)
			広 島	一 色 晋	(25. 4. 1 委)
千 葉	関 誠	(25. 4. 1 委)	山 口	廣 末 嘉 晃	(25. 4. 1 委)
東 京	滝 禎 夫	(26. 4. 1 委)	徳 島	中 山 京 子 〃	(25. 4. 1 委) (27. 3.31 解)
神 奈 川	新 岡 清 彦 〃	(25. 4. 1 委) (27. 3.31 解)			
新 潟	西 谷 憲 二 〃	(26. 4. 1 委) (27. 3.31 解)	愛 媛	有 吉 弘	(24. 4. 1 委)
			高 知	根 本 堅 〃	(26. 4. 1 委) (27. 3.31 解)
富 山	安部田 政 行 〃	(25. 4. 1 委) (27. 3.31 解)			
石 川	高 田 昭 治	(25. 4. 1 委)	佐 賀	稲 垣 昭 二 〃	(24. 4. 1 委) (27. 3.31 解)
福 井	平 邑 幸 造 〃	(24. 4. 1 委) (27. 3.31 解)			
山 梨	岡 伸 夫 〃	(24. 4. 1 委) (27. 3.31 解)	長 崎	大 橋 章 浩	(26. 4. 1 委)
			熊 本	大 石 肇 〃	(24. 4. 1 委) (27. 3.31 解)
長 野	佐 藤 光 宣	(26. 4. 1 委)	大 分	秋 元 文 雄 〃	(25. 4. 1 委) (26. 4. 1 委)
岐 阜	中 川 恭 吉 〃	(23. 9. 1 委) (27. 3.31 解)			
静 岡	浦 川 毅 〃	(24. 4. 1 委) (27. 3.31 解)	鹿 児 島	原 田 一 美 〃	(24. 4. 1 委) (27. 3.31 解)

注 () 内は委嘱及び解嘱の年月日を示す。

(2) 理事会及び幹事会

のとおりである。

ア 理事会

本年度における理事会の開催状況は、第122表

平成26年度理事会開催状況

(自 平成26年4月
至 平成27年3月)

第122表

開催年月日・開催場所	会議の概況
平成26年4月28日(月) 社会保険診療報酬支払基金	<p>1 報告事項</p> <p>(1) 「平成26事業年度一般会計事業計画及び収入支出予算」並びに「平成26事業年度特別会計予算、事業計画及び資金計画」等の認可</p> <p>(2) 事務処理誤りの防止対策</p> <p>(3) 審査事務に関する職員の理解度の把握(第5回)</p> <p>(4) 平成25年度におけるお客様からの相談窓口の対応状況</p> <p>(5) 第3回「保険診療と審査を考えるフォーラム」の開催</p> <p>(6) 平成26年度前期監事監査の実施予定</p> <p>(7) 平成26年度新規採用職員の状況</p> <p>2 定例報告</p> <p>(1) 支払基金における審査状況(平成26年2月審査分)</p> <p>(2) 特別審査委員会の取扱状況(平成26年4月審査分)</p> <p>(3) 平成26年度後期高齢者支援金徴収額等決定状況</p>
平成26年5月26日(月) 社会保険診療報酬支払基金	<p>1 報告事項</p> <p>(1) 東日本大震災に係る保険者を特定できない未確定レセプト等の診療報酬等請求(第3回)</p> <p>(2) 平成26年度委託金の状況</p> <p>(3) 平成25年度診療報酬等債権譲渡・差押等処理状況</p> <p>(4) 福島県の子ども医療費助成事業における県外受診分の審査支払事務の実績</p> <p>(5) 第3回「保険診療と審査を考えるフォーラム」の開催</p> <p>2 定例報告</p> <p>(1) 支払基金における審査状況(平成26年3月審査分)</p> <p>(2) 特別審査委員会の取扱状況(平成26年5月審査分)</p> <p>3 その他</p>
平成26年6月30日(月) 社会保険診療報酬支払基金	<p>1 平成25事業年度決算について</p> <p>(1) 平成25事業年度一般会計に係る事業状況及び決算</p> <p>(2) 平成25事業年度後期高齢者医療等特別会計に係る事業状況及び決算</p> <p>(3) 監事監査報告</p> <p>2 報告事項</p> <p>(1) 規制改革会議等の動向</p> <p>(2) 審査関係調停事件</p> <p>(3) 平成25年度診療報酬等確定状況(平成25年4月診療分～平成26年3月診療分)</p> <p>(4) 平成25年度支払基金における審査状況(平成25年5月審査分～平成26年4月審査分)</p> <p>(5) 平成25年度特別審査委員会の取扱状況(平成25年5月審査分～平成26年4月審査分)</p> <p>(6) 6月期末手当及び勤勉手当</p> <p>3 定例報告</p> <p>特別審査委員会の取扱状況(平成26年6月審査分)</p>

開催年月日・開催場所	会議の概況
平成26年7月28日（月） 社会保険診療報酬支払基金	1 役員の選任について 2 参与の選任について 3 報告事項 (1) 平成25事業年度後期高齢者医療特別会計等の決算の承認 (2) 平成26年度支部監事監査の結果 4 定例報告 (1) 支払基金における審査状況（平成26年5月審査分） (2) 特別審査委員会の取扱状況（平成26年7月審査分） 5 その他
平成26年8月25日（月） 社会保険診療報酬支払基金	1 役員選任の認可について 2 理事会小委員会委員について 3 社会保険診療報酬支払基金公益代表役員の公募について 4 報告事項 (1) 制度等の見直しに関する要望 (2) 「保険診療と審査を考えるフォーラム」の開催結果及び開催（案） (3) 第7次審査情報提供（歯科） (4) 平成26年度支部監事監査の結果 (5) 人事院勧告 5 定例報告 (1) 支払基金における審査状況（平成26年6月審査分） (2) 特別審査委員会の取扱状況（平成26年8月審査分） 6 その他
平成26年9月29日（月） 社会保険診療報酬支払基金	1 報告事項 (1) 医療費の動向（平成26年4月～6月診療分・医科） ～被用者保険等分～ (2) 平成26年度支部監事監査の結果 (3) 平成26年度後期監事監査の実施予定 (4) 大阪支部における地方単独医療費助成事業の実施機関からの再審査請求書に係る廃棄事故 2 定例報告 (1) 支払基金における審査状況（平成26年7月審査分） (2) 特別審査委員会の取扱状況（平成26年9月審査分）
平成26年10月27日（月） 社会保険診療報酬支払基金	1 報告事項 (1) 支払基金サービス向上計画第4次フォローアップ（平成26年度）（案） (2) 事務処理誤りの防止対策 (3) 平成26年度支部監事監査の結果 (4) 健康保険組合における調剤報酬の直接審査支払の状況 2 定例報告 (1) 支払基金における審査状況（平成26年8月審査分） (2) 特別審査委員会の取扱状況（平成26年10月審査分）

開催年月日・開催場所	会議の概況
平成26年11月17日（月） 社会保険診療報酬支払基金	1 公益代表役員の選任について 2 社会保険診療報酬支払基金定款の変更について 3 報告事項 (1) 基金関係功績者に対する厚生労働大臣表彰 (2) 第4回「保険診療と審査を考えるフォーラム」の開催 (3) 平成26年度給与改定 4 定例報告 (1) 支払基金における審査状況（平成26年9月審査分） (2) 特別審査委員会の取扱状況（平成26年11月審査分）
平成26年12月15日（月） 社会保険診療報酬支払基金	1 理事長の選任等について 2 社会保険診療報酬支払基金定款の変更の認可について 3 報告事項 (1) 平成27年度における審査支払業務の手数料 (2) 「支払基金サービス向上計画」の第4次フォローアップ（平成26年度） (案) (3) 生活保護受給者関係データの厚生労働省への提供 (4) 特別審査委員会審査委員の委嘱 (5) 12月期末手当及び勤勉手当 4 定例報告 (1) 支払基金における審査状況（平成26年10月審査分） (2) 特別審査委員会の取扱状況（平成26年12月審査分） 5 社会保障・税番号制度について（保険者の中間サーバー等の取扱い）
平成27年1月26日（月） 社会保険診療報酬支払基金	1 報告事項 (1) 平成27事業年度支払基金審査支払手数料等 (2) 規制改革会議健康・医療WGの動向 2 定例報告 (1) 支払基金における審査状況（平成26年11月審査分） (2) 特別審査委員会の取扱状況（平成27年1月審査分）
平成27年2月23日（月） 社会保険診療報酬支払基金	1 平成27事業年度一般会計事業計画について 2 平成27事業年度一般会計収入支出予算について 3 平成27事業年度一般会計（高齢者医療制度円滑導入勘定）収入支出予算について 4 平成26事業年度認可事業特別会計予算、事業計画及び資金計画の変更について 5 社会保険診療報酬支払基金高齢者医療制度関係及び病床転換助成事業関係業務方法書等の一部変更について 6 保険者との契約の改定について 7 報告事項 (1) 「保険診療と審査を考えるフォーラム」の開催結果及び開催予定 (2) 第13次審査情報提供（医科） (3) 平成26年度支部監事監査の結果 8 定例報告 (1) 支払基金における審査状況（平成26年12月審査分） (2) 特別審査委員会の取扱状況（平成27年2月審査分）

開催年月日・開催場所	会議の概況
平成27年3月16日（月） 社会保険診療報酬支払基金	<ol style="list-style-type: none"> 1 平成26事業年度特定B型肝炎ウイルス感染者給付金等支給関係特別会計予算、事業計画及び資金計画の変更について 2 平成27事業年度特別会計予算、事業計画及び資金計画について <ol style="list-style-type: none"> (1) 後期高齢者医療関係 (2) 前期高齢者関係 (3) 病床転換助成事業関係 (4) 認可事業関係 (5) 老人保健関係 (6) 退職者医療関係 (7) 介護保険関係 (8) 特定B型肝炎ウイルス感染者給付金等支給関係 3 報告事項 <ol style="list-style-type: none"> (1) 平成26事業年度認可事業特別会計予算、事業計画及び資金計画変更の認可 (2) 持続可能な医療保険制度を構築するための国民健康保険法等の一部を改正する法律案 (3) 「平成25年度末における診療報酬等取支整理不能額」の処理 (4) 生活保護受給者に係る集計データの厚生労働省への提供 4 定例報告 <ol style="list-style-type: none"> (1) 支払基金における審査状況（平成27年1月審査分） (2) 特別審査委員会の取扱状況（平成27年3月審査分）

イ 幹事会

のとおりである。

本年度における幹事会の開催状況は、第123表

第123表 幹事会開催状況

月別 区分	平成 26年 4月	5	6	7	8	9	10	11	12	平成 27年 1月	2	3	計
開催支部数	47	47	47	47	47	47	47	47	47	47	47	47	564
開催回数	47	47	47	47	47	47	47	47	47	47	47	47	564

注 開催回数は、全国計であり、各支部とも毎月1回の開催を示している。

(3) 本・支部の組織

本部の組織は、総務部（研修センター）、職員部、経理部、経営企画部（広報室）、事業統括部（事業費管理室、事業推進室、分析評価室）、審査企画部（電子レセプト審査支援室、特別審査委員会室）、システム部、高齢者医療部、退職者医療・介護保険部、給付金支給管理部、監査室の11部、7室、40課制であり、各支部の組織は、次のとおりである。

- 4 部 東京 1 支部
- 3 部 北海道、埼玉、千葉、神奈川、愛知、大阪、兵庫、福岡 8 支部
- 1 部 宮城、茨城、新潟、静岡、京都、広島 6 支部
- 部制無 青森、岩手、秋田、山形、福島、栃木、群馬、富山、石川、福井、山梨、長野、岐阜、三重、滋賀、奈良、和歌山、鳥取、島根、岡山、山

口、徳島、香川、愛媛、高知、佐賀、長崎、熊本、大分、宮崎、鹿児島、沖縄 32支部

15 監査及び諸会議

(1) 監事による監査の実施状況

社会保険診療報酬支払基金法第9条第3項及び社会保険診療報酬支払基金監事監査要綱に基づき、基金の業務の適正かつ効率的、効果的な運営を図ること及び会計経理の適正を確保することを目的とした監事監査を、第124表のとおり受検した。

なお、監査結果については、同要綱第7条第1項の規定に基づき、本部監査は平成26年6月30日に開催された平成26年6月理事会において、支部監査は監査後の直近の理事会において、それぞれ公益代表監事から報告された。

第124表 監事監査実施状況

支部名	実施年月日	支部名	実施年月日
本部	平成26年6月19日～20日	静岡支部	平成26年10月7日
群馬支部	平成26年7月1日	岐阜支部	平成26年10月8日
長野支部	平成26年7月2日	神奈川支部	平成27年1月29日
兵庫支部	平成26年7月31日	福岡支部	平成27年2月5日
栃木支部	平成26年9月4日	佐賀支部	平成27年2月6日
福島支部	平成26年9月5日		

(2) 本部による支部監査の実施状況

社会保険診療報酬支払基金監査規程に基づき、業務運営の適正化及び事務処理の改善向上を図り、あわせ

て事故の未然防止を期することを目的とした支部監査を、第125表のとおり実施した。

第125表 支部監査実施状況

支部名	実施年月日	支部名	実施年月日
沖繩支部	平成26年6月26日～27日	千葉支部	平成26年10月30日～31日
新潟支部	平成26年7月8日～9日	富山支部	平成26年11月6日～7日
滋賀支部	平成26年8月5日～6日	東京支部	平成26年11月27日～28日
京都支部	平成26年8月7日～8日	愛媛支部	平成26年12月2日～3日
長崎支部	平成26年8月28日～29日	香川支部	平成26年12月4日～5日
島根支部	平成26年9月2日～3日	埼玉支部	平成27年1月29日～30日
鳥取支部	平成26年9月4日～5日	三重支部	平成27年2月3日～4日
茨城支部	平成26年10月28日～29日	愛知支部	平成27年2月5日～6日

(3) 支部による所内監査の実施状況

社会保険診療報酬支払基金所内監査規程及び所内監査実施要領に基づき、審査業務等業務処理の適正化及び改善向上を図り、あわせて事故の未然防止を期することを目的とした所内監査を、全支部において実施した。

(4) 地方厚生（支）局長による実地監査の実施状況

地方厚生（支）局長による実地監査については、社会保険診療報酬支払基金法第28条第1項及び第30条並びに社会保険診療報酬支払基金法施行規則第14条の規定に基づき、第126表のとおり受検した。

第126表 地方厚生（支）局長実地監査実施状況

支部名	実施年月日	支部名	実施年月日
新潟支部	平成26年6月27日	熊本支部	平成26年8月25日
和歌山支部	平成26年7月1日	福岡支部	平成26年8月26日
香川支部	平成26年7月7日	茨城支部	平成26年8月27日
秋田支部	平成26年7月15日	京都支部	平成26年9月2日
島根支部	平成26年7月16日	静岡支部	平成26年9月11日
奈良支部	平成26年7月25日	広島支部	平成26年9月19日
山形支部	平成26年7月29日	神奈川支部	平成26年11月27日
石川支部	平成26年7月30日		

(5) 会計検査院による実地検査の実施状況

会計検査院法（昭和22年法律第73号）第23条第1項第3号の規定に基づき、平成25年度に国から交付を受けた、厚生労働省所管特定B型肝炎ウイルス感染者給付金等支給業務費交付金、高齢者医療制度円滑運営臨時特例交付金及び介護保険関係業務費補助金に関する会計を検査することを目的とした実地検査を、

平成26年7月3日から4日にかけて基金本部において受検した。

また、会計検査院法（昭和22年法律第73号）第23条第1項第7号の規定に基づき、全国健康保険協会の事務又は業務を受託している支払基金の契約に関する会計を検査することを目的とした実地検査を、第127表のとおり受検した。

第127表 会計検査院実地検査実施状況

支部名	実施年月日	支部名	実施年月日
大阪支部	平成26年5月15日	東京支部	平成26年5月29日
山形支部	平成26年5月22日	本部	平成26年7月3日～4日

(6) 公認会計士による外部監査の実施状況

「特別の法律により設立される民間法人の運営に関する指導監督基準（平成14年4月26日閣議決定）」

に基づき、財産目録等の透明性及び信頼性を高めることを目的とした公認会計士による外部監査を、第128表のとおり受検した。

第128表 外部監査実施状況

支 部 名	実施年月日	支 部 名	実施年月日
本 部	平成26年5月19日～6月9日	東 京 支 部	平成27年1月21日～23日
岩 手 支 部	平成26年10月29日～31日	本 部	平成27年2月23日～27日
本 部	平成26年11月17日～21日	徳 島 支 部	平成27年3月2日～4日
北 海 道 支 部	平成26年11月26日～28日	本 部	平成27年3月16日～20日
広 島 支 部	平成26年12月3日～5日		

(7) 諸会議の状況

ア 審査委員長・支部長会議

(ア) 平成26年度全国基金審査委員長・支部長会議

【1日目】

開催年月日 平成27年3月5日（木）
場 所 銀行倶楽部
出席者 （本部）役員、審議役、部室次長
（支部）審査委員長、支部長、副支部長

会議事項

- 1 平成27年度における事業運営の基本方針
- 2 第4回「保険診療と審査を考えるフォーラム」の開催結果及び平成27年度開催予定
- 3 平成26年度「全国基金医療顧問等会議」の開催結果及び平成27年度開催予定
- 4 医療顧問間のコミュニケーションツール
- 5 コンピュータチェック検証委員会意見交換会の開催状況
- 6 支部における報道機関の方との懇談会
- 7 審査実績の分析
- 8 審査に関する検討体制（案）
- 9 審査委員長会議の検討協議結果の公表（案）及び審査充実全体会議の検討結果の情報提供（案）
- 10 規制改革会議の動向
～「保険者がまず全ての診療報酬明細書の点検を可能とする仕組みの導入」に係る検討状況～

【2日目】

開催年月日 平成27年3月6日（金）
場 所 基金本部9階会議室
出席者 （本部）役員、審議役、部室次長
（支部）支部長、副支部長

会議事項

- 1 平成27年度の事業運営

- 2 平成27事業年度事業計画実施要領
- 3 審査実績等
- 4 数値目標（再審査査定割合）の達成状況に応じた取組み
- 5 再審査オンライン分における査定状況
- 6 支部指導・支援
- 7 審査事務のポイント
- 8 職員の審査事務能力の充実に向けた取組み
- 9 突合点検における返戻の考え方等
- 10 業務処理の適正化
 - (1) 支部作業マニュアルの検証状況及び今後の取組み
 - (2) 再審査等業務に係る適正管理
- 11 紙レセプトの画像化による請求支払業務
- 12 電子レセプト請求の猶予措置が終了する医療機関等への対応
- 13 オンラインによる再審査等請求の促進
- 14 平成27年度におけるシステム開発等の取組み
- 15 支部における広報活動
- 16 3等級以下職員を対象とした人事評価制度の本格実施
- 17 新年金制度の概要
- 18 平成26年度支部総合監査結果
- 19 平成27年度監査方針（案）
- 20 平成26年度地方厚生（支）局長監査結果

(イ) 平成26年度地区別基金審査委員長・支部長会議

【1日目】

開催年月日
東地区 平成26年10月2日（木）
西地区 平成26年10月9日（木）
場 所
東地区 基金本部9階会議室
西地区 ホテル日航大阪
出席者 （本部）役員、審議役、部室次長
（支部）審査委員長、支部長、

副支部長

会議事項

- 1 支払基金を取り巻く現況について
- 2 「保険診療と審査を考えるフォーラム」について
- 3 医療顧問等会議について
- 4 平成26年度診療報酬改定に係る要望結果等について
- 5 審査委員会の運営に関する情報提供について
- 6 審査録の電子化について
- 7 コンピュータチェック検証委員会における意見交換会の開催等について
- 8 平成26年度審査委員会に関連する主なシステム改修について
- 9 DPC レセプトの診断群分類番号（コーディング）に係る審査実績把握等の状況について
- 10 医療費の動向（平成26年4月～6月診療分・医科）～被用者保険等分～
- 11 支部間差異解消の取組み

【2日目】

開催年月日

東地区 平成26年10月3日（金）

西地区 平成26年10月10日（金）

場 所

東地区 基金本部9階会議室

西地区 ホテル日航大阪

出席者 （本部）役員、審議役、部室次長
（支部）支部長、副支部長

会議事項

- 1 業務処理の再点検と事故防止の徹底
- 2 業務処理の適正化について
- 3 平成27年度における紙レセプトの請求支払業務について
- 4 債権関係処理に係る事故防止対策について
- 5 数値目標（再審査査定割合）の状況について
- 6 支部指導・支援について
- 7 他支部2次点検について
- 8 レセプト参照機能の開発について
- 9 「共同受付センターの設置」及び「保険者がまず全ての診療報酬明細書の点検を可能とする仕組みの導入」に係る検討状況について
- 10 「支払基金サービス向上計画」の第4次フォローアップ（平成26年度）（案）について
- 11 次期計画の策定について
- 12 電子レセプト請求の猶予措置を受けている医療機関への対応について
- 13 平成26年度審査に関するシステム開発の概要について

- 14 再審査オンライン分における査定状況の分析・検証に基づく取組みについて
- 15 人事評価制度の試行期間延長について
- 16 平成25年度のラスパイレス指数について
- 17 厚生局による支部実地監査の結果における指摘事項について
- 18 審査充実への取組

イ 支部長会議

開催月 年2回（8月・1月）

場 所 基金本部9階会議室

ウ 審査関係会議

(ア) 平成26年度全国基金医療顧問等会議（歯科）

開催年月日 平成26年7月2日（水）

場 所 基金本部9階会議室

出席者 基金医療顧問等（歯科）

主な会議事項

- 1 審査に関する苦情等相談窓口の対応について
- 2 審査実務研修（歯科）の状況について
- 3 理解度把握の実施について
- 4 審査取決事項の登録について

(イ) 平成26年度全国調剤担当審査委員会議

平成26年7月に実施予定としていたが、荒天のため中止。

(ウ) 平成26年度地区別基金医療顧問等会議（医科）

開催年月日

東地区 平成26年8月6日（水）

西地区 平成26年8月29日（金）

場 所

東地区 基金本部9階会議室

西地区 メルパルク大阪

出席者 基金医療顧問等（医科）

主な会議事項

- 1 再審査の現状
- 2 再審査処理の適正・充実

(エ) 平成26年度全国基金副審査委員長会議（歯科）

開催年月日 平成26年11月6日（木）

場 所 第一ホテル東京

出席者 基金副審査委員長（歯科）

主な会議事項

- 1 「保険診療と審査を考えるフォーラム」について
- 2 全国基金医療顧問等会議の開催について
- 3 審査録の電子化について
- 4 審査情報提供（歯科）の実施状況等について
- 5 歯科矯正担当審査専門委員会の開催結果について

(オ) 平成26年度全国基金医療顧問等会議（医科）（歯科）

開催年月日 平成 27 年 2 月 13 日（金）

場 所 東京国際フォーラム

出 席 者 基金医療顧問等

主な会議事項

1 分科会

- (1) 再審査結果に対する医療機関、保険者への対応（説明）について
- (2) 再審査結果に基づいた原審査充実に向けた対応（取組み）について

(3) 再審査結果に対する保険者への対応（説明）について

2 全体会議

各分科会における検討内容の発表及び意見交換

事業統計

第1 統計表	106
第2 統計表 (諸率)	140
第3 統計表 (審査関係)	151
第4 統計表 (老人保健関係業務)	172

第 1 統 計 表

第 1 表	契約の状況	107
(ア)	契約保険者数	107
(イ)	支部別契約履行状況（請求窓口数）	108
第 2 表	支部別診療担当者の状況	109
第 3 表	保険者別診療報酬等支払状況	110
第 4 表	保険者別診療報酬等収入状況（委託金を含む）	112
第 5 表	支部別保険者別診療報酬等支払状況	114
第 6 表	支部別組合関係診療報酬等及び委託金収入状況	121
第 7 表	管掌別診療報酬等確定状況	122
第 8 表	支部別管掌別診療報酬等確定件数・金額及び対前年度比	126
第 9 表	支部別医療保険及び老人保健分診療報酬等確定件数及び金額	131
第 10 表	支部別診療報酬等確定状況	132
(ア)	全管掌	132
(イ)	医療保険	134
第 11 表	管掌別年度別診療報酬等確定状況	136

第1表 契約の状況

ア) 契約保険者数

種 別	平成 25 年 度				平成 26 年 度		
	前年度末 現 在	増 加	減 少	年度末 現 在	増 加	減 少	年度末 現 在
全国健康保険協会（健康保険）	1			1			1
全国健康保険協会（船員保険）	1			1			1
国家公務員共済組合	20			20			20
日本私立学校振興・共済事業団	1			1			1
地方職員共済組合	1			1			1
警察共済組合	1			1			1
公立学校共済組合	1			1			1
市町村職員共済組合	47			47			47
都職員共済組合	1			1			1
指定都市職員共済組合	10			10			10
都市職員共済組合	3			3			3
健康保険組合	1,431	14	26	1,419		10	1,409
都道府県・市町村及び特別区（生活保護法）	900	2		902	1		903
市町村及び特別区（生活保護法）再掲	(853)	(2)		(855)	(1)		(856)
都道府県・市町村及び特別区（残留邦人支援法）	900	2		902	1		903
市町村及び特別区（残留邦人支援法）再掲	(853)	(2)		(855)	(1)		(856)
都道府県及び市（児童福祉法：小児慢性）	108	1		109	1		110
市（児童福祉法：小児慢性）再掲	(61)	(1)		(62)	(1)		(63)
都道府県・市及び特別区（児童福祉法：療育の給付）	133	1		134	1		135
市及び特別区（児童福祉法：療育の給付）再掲	(86)	(1)		(87)	(1)		(88)
都道府県、市町村及び特別区（児童福祉法：肢体不自由児通所及び障害児入所医療）	1,785			1,785		1	1,784
市町村及び特別区（児童福祉法：肢体不自由児通所及び障害児入所医療）再掲	(1,738)			(1,738)		(1)	(1,737)
都道府県・市及び特別区（母子保健法）	139	1,646		1,785		1	1,784
市及び特別区（母子保健法）再掲	(92)	(1,646)		(1,738)		(1)	(1,737)
政府（戦傷病者特別援護法）	1			1			1
政府（原子爆弾被爆者に対する援護に関する法律）	1			1			1
都道府県・市及び特別区（感染症法：結核）	139	1		140	1		141
市及び特別区（感染症法：結核）再掲	(92)	(1)		(93)	(1)		(94)
都道府県・市及び特別区（感染症法：感染症）	139	1		140	1		141
市及び特別区（感染症法：感染症）再掲	(92)	(1)		(93)	(1)		(94)
地方厚生局（医療観察法）	7			7			7
環境再生保全機構（石綿による健康被害の救済に関する法律）	1			1			1
都道府県、市町村及び特別区（障害者の日常生活及び社会生活を総合的に支援するための法律：更生医療）	1,785			1,785		1	1,784
市町村及び特別区（障害者の日常生活及び社会生活を総合的に支援するための法律：更生医療）再掲	(1,738)			(1,738)		(1)	(1,737)
都道府県・市及び特別区（障害者の日常生活及び社会生活を総合的に支援するための法律：育成医療）	133	1,652		1,785		1	1,784
市及び特別区（障害者の日常生活及び社会生活を総合的に支援するための法律：育成医療）再掲	(86)	(1,652)		(1,738)		(1)	(1,737)
都道府県、市町村及び特別区（障害者の日常生活及び社会生活を総合的に支援するための法律：療養介護医療）	1,785			1,785		1	1,784
市町村及び特別区（障害者の日常生活及び社会生活を総合的に支援するための法律：療養介護医療）再掲	(1,738)			(1,738)		(1)	(1,737)
都道府県（難病の患者に対する医療等に関する法律）					47		47
政府（防衛省の職員の給与等に関する法律）	1			1			1
都道府県及び市（精神保健及び精神障害者福祉に関する法律）	67			67			67
市（精神保健及び精神障害者福祉に関する法律）再掲	(20)			(20)			(20)
都道府県及び市（障害者の日常生活及び社会生活を総合的に支援するための法律：精神通院医療）	67			67			67
市（障害者の日常生活及び社会生活を総合的に支援するための法律：精神通院医療）再掲	(20)			(20)			(20)
都道府県（麻薬及び向精神薬取締法）	47			47			47
都道府県（特定疾患等）	53			53			53
都道府県・市及び特別区（措置等医療）	900	2		902	1		903
市及び特別区（措置等医療）再掲	(853)	(2)		(855)	(1)		(856)
政府（老人被爆）	1			1			1
政府（軽減特例措置）	1			1			1
都道府県（肝炎治療特別促進事業）	45	1		46			46
都道府県、市町村及び特別区（自治体医療）	726	54	3	777	16		793
市町村及び特別区（自治体医療）再掲	(708)	(54)	(3)	(759)	(15)		(774)
社会保険診療報酬支払基金（特定B型肝炎ウイルス感染者給付金等の支給に関する特別措置法）	0			0			0
市町村及び特別区（老人保健法）	1,735			1,735			1,735
総 計	13,117	3,377	29	16,465	70	15	16,520

- 注1 共済組合及び健保組合の主たる事務所、従たる事務所、又は、これに準ずるもので、診療報酬支払を取り扱っているものの数については、次表イ) 支部別契約履行状況のとおりである。
- 2 都道府県及び市区町村（生活保護法、残留邦人支援法、児童福祉法、母子保健法、感染症法、障害者の日常生活及び社会生活を総合的に支援するための法律、精神保健及び精神障害者福祉に関する法律、措置等医療、自治体医療）については、それぞれ契約都道府県及び市区町村の総数を記し、そのうち市区町村の数を括弧内に再掲したものである。
- 3 「種別」欄の「都道府県（特定疾患等）」の「等」には、「水俣病総合対策費の国庫補助について」に基づく療養の給付及びこれに相当する給付に係る審査支払事務に関する新潟県知事、熊本県知事、鹿児島県知事及び新潟市長との契約、「茨城県神栖町における有機ヒ素化合物による環境汚染及び健康被害に係る緊急措置事業要綱」に基づく審査支払事務に関する茨城県知事との契約及び「メチル水銀の健康影響に係る調査研究事業について」に基づく研究治療費の支給に係る審査支払事務に関する熊本県知事との契約が含まれている。
- 4 「種別」欄の「社会保険診療報酬支払基金（特定B型肝炎ウイルス感染者給付金等の支給に関する特別措置法）」については、社会保険診療報酬支払基金が実施機関であるため、契約は行っていない。

第1表 (続) 契約の状況

(イ) 支部別契約履行状況 (請求窓口数)

支部別	協会 けんぽ (健保 船員)	共 済 組 合				健 保 組 合				都道府県・ 市及び特別 区 (感染症 結核)	都道府県・ 市町村及び 特別区 (生 活保護法)
		計	主たる 事務所	従たる 事務所	従たる事 務所に準 ずるもの	計	主たる 事務所	従たる 事務所	従たる事 務所に準 ずるもの		
平成23年3月	2	1,103	85	856	162	1,534	1,457	76	1	136	887
平成24年3月	2	1,099	85	852	162	1,515	1,442	72	1	138	893
平成25年3月	2	1,101	85	854	162	1,486	1,430	55	1	139	900
平成26年3月	2	1,078	85	832	161	1,470	1,418	51	1	140	902
平成27年3月		1,078	85	832	161	1,458	1,408	49	1	141	903
北海道	}	86	3	77	6	16	14	2	0	5	36
青森		24	1	19	4	3	3	0	0	2	11
岩手		15	1	10	4	7	7	0	0	2	15
宮城		34	2	28	4	11	9	2	0	2	14
秋田		14	1	12	1	3	2	1	0	2	14
山形		12	1	9	2	5	5	0	0	1	14
福島		14	1	11	2	7	7	0	0	3	14
茨城		26	1	22	3	10	9	1	0	1	33
栃木		14	1	11	2	9	9	0	0	2	15
群馬		16	1	11	4	11	11	0	0	3	13
埼玉県		29	2	24	3	29	29	0	0	3	41
千葉県		23	1	18	4	36	35	1	0	4	38
東京都		98	25	64	9	591	586	5	0	26	50
神奈川県		34	3	26	5	75	74	1	0	6	20
新潟		22	1	18	3	23	17	6	0	2	21
富山		11	1	8	2	20	18	2	0	2	11
石川		20	1	15	4	9	9	0	0	2	12
福井		11	1	8	2	9	9	0	0	1	10
山梨		11	1	9	1	6	4	2	0	1	14
長野		15	1	10	4	23	22	1	0	2	20
岐阜	11	1	9	1	12	11	1	0	2	22	
静岡県	22	1	16	5	45	42	3	0	3	24	
愛知県	37	3	29	5	93	91	2	0	5	39	
三重	17	1	12	4	10	9	1	0	2	16	
滋賀	15	1	12	2	9	9	0	0	2	14	
京都	27	2	21	4	30	29	1	0	2	16	
大阪	32	2	25	5	172	166	6	0	7	35	
兵庫県	25	2	19	4	56	55	1	0	5	30	
奈良	14	1	11	2	2	2	0	0	2	14	
和歌山	12	1	9	2	5	5	0	0	2	10	
鳥取	12	1	9	2	2	1	1	0	1	18	
島根	12	1	9	2	2	2	0	0	1	20	
岡山	15	1	10	4	8	8	0	0	3	19	
広島	31	2	24	5	22	18	4	0	4	24	
山口	19	1	14	4	7	7	0	0	2	15	
徳島	15	1	12	2	3	3	0	0	1	9	
香川	22	1	18	3	8	8	0	0	2	9	
愛媛	12	1	9	2	10	9	1	0	2	12	
高知	12	1	10	1	4	4	0	0	2	12	
福岡	46	3	37	6	30	26	4	0	5	29	
佐賀	15	1	10	4	1	1	0	0	1	11	
長崎	21	1	17	3	3	3	0	0	3	15	
熊本	22	1	16	5	6	6	0	0	2	15	
大分	16	1	12	3	2	2	0	0	2	15	
宮崎	17	1	13	3	4	4	0	0	2	10	
鹿児島	21	1	15	5	4	4	0	0	2	22	
沖縄	29	1	24	4	5	4	0	1	2	12	

注 本表掲載以外の各法に関するものは省略してある。

第2表 支部別診療担当者の状況

支部別	医 科				歯 科				調 剤				訪 問 看 護 ステーション	
	保険医療機関数		保険者の指定したもの		保険医療機関数		保険者の指定したもの		保険薬局数		保険者の指定したもの		実 数	請求数
	実 数	請求数	実 数	請求数	実 数	請求数	実 数	請求数	実 数	請求数	実 数	請求数		
平成23年3月	96,340	93,141	129	10	70,941	68,631	37	5	53,072	50,610	1	0	6,815	4,260
平成24年3月	96,068	93,096	129	10	71,066	68,787	37	5	53,858	51,524	1	0	7,193	4,591
平成25年3月	96,192	92,977	94	10	71,239	68,795	23	5	54,956	52,702	1	0	7,699	4,903
平成26年3月	96,395	93,282	93	9	71,470	69,049	23	5	56,115	54,101	1	0	8,363	5,299
平成27年3月	96,437	93,190	87	3	71,627	69,244	18	0	56,841	55,020	1	0	8,987	5,737
北海道	3,376	3,252	30	0	3,135	3,058	9	0	2,268	2,222	1	0	379	281
青森	887	812	0	0	618	580	0	0	628	591	0	0	124	59
岩手	836	799	0	0	640	621	0	0	576	576	0	0	93	39
宮城	1,572	1,512	0	0	1,134	1,087	0	0	1,132	1,073	0	0	109	92
秋田	714	686	0	0	477	465	0	0	535	525	0	0	51	25
山形	834	812	0	0	515	507	0	0	556	551	0	0	55	31
福島	1,353	1,238	0	0	942	890	0	0	885	831	0	0	131	52
茨城	1,573	1,541	18	0	1,484	1,438	1	0	1,221	1,195	0	0	150	90
栃木	1,311	1,257	0	0	1,018	989	0	0	815	783	0	0	107	53
群馬	1,509	1,442	0	0	1,036	1,000	0	0	851	815	0	0	166	71
埼玉	3,955	3,868	15	0	3,666	3,534	2	0	2,720	2,592	0	0	358	232
千葉	3,508	3,406	0	0	3,318	3,238	0	0	2,304	2,228	0	0	326	217
東京	11,727	11,448	0	0	10,769	10,237	0	0	6,299	6,235	0	0	826	547
神奈川	6,294	6,025	2	0	5,084	4,874	0	0	3,685	3,587	0	0	563	347
新潟	1,462	1,407	0	0	1,253	1,230	0	0	1,103	1,091	0	0	126	86
富山	756	735	0	0	477	466	0	0	432	412	0	0	60	33
石川	839	809	0	0	516	502	0	0	484	478	0	0	73	53
福井	545	527	0	0	313	302	0	0	268	266	0	0	70	52
山梨	617	595	0	0	457	443	0	0	427	424	0	0	47	30
長野	1,463	1,390	0	0	1,085	1,047	0	0	933	921	0	0	169	94
岐阜	1,435	1,395	1	1	1,001	982	1	0	1,010	960	0	0	150	79
静岡	2,483	2,406	0	0	1,853	1,790	0	0	1,759	1,707	0	0	197	113
愛知	4,782	4,744	0	0	3,774	3,747	0	0	3,093	2,982	0	0	532	291
三重	1,417	1,379	0	0	895	864	0	0	763	741	0	0	130	69
滋賀	925	909	0	0	585	582	0	0	534	537	0	0	93	72
京都	2,482	2,318	0	0	1,377	1,331	0	0	968	902	0	0	207	155
大阪	8,358	8,150	0	0	5,698	5,510	0	0	3,917	3,773	0	0	909	625
兵庫	4,899	4,734	0	0	3,079	3,007	0	0	2,581	2,431	0	0	481	339
奈良	1,151	1,123	3	2	721	702	0	0	495	480	0	0	118	82
和歌山	1,056	1,026	0	0	580	556	0	0	447	429	0	0	132	80
鳥取	480	470	0	0	269	264	0	0	271	268	0	0	55	29
島根	651	604	3	0	298	288	0	0	310	310	0	0	60	51
岡山	1,552	1,506	0	0	1,062	1,025	0	0	792	782	0	0	131	90
広島	2,578	2,491	0	0	1,669	1,596	0	0	1,616	1,525	0	0	225	157
山口	1,231	1,196	0	0	730	717	0	0	798	779	0	0	110	81
徳島	795	734	0	0	466	435	0	0	382	374	0	0	68	42
香川	819	784	1	0	506	490	1	0	523	509	0	0	51	31
愛媛	1,242	1,173	0	0	719	696	0	0	562	535	0	0	129	93
高知	600	576	0	0	382	375	0	0	383	365	0	0	56	31
福岡	4,566	4,406	0	0	3,197	3,108	0	0	2,891	2,742	0	0	417	303
佐賀	698	688	0	0	453	444	0	0	517	511	0	0	55	37
長崎	1,382	1,330	12	0	821	775	4	0	747	723	0	0	96	62
熊本	1,499	1,426	0	0	898	879	0	0	817	796	0	0	166	78
大分	1,000	967	0	0	562	552	0	0	543	532	0	0	103	71
宮崎	884	854	0	0	537	530	0	0	565	558	0	0	98	52
鹿児島	1,428	1,380	2	0	878	857	0	0	867	852	0	0	165	78
沖縄	913	860	0	0	680	634	0	0	568	521	0	0	70	62

注 実数は3月の医療機関の数を記載し、請求数は3月中に基金で取扱った医療機関の数を記載した。

第3表(続) 保険者別診療報酬等支払状況

年度・月別	市町村及び 特別区 (自立支援療養介護)	都道府県・市町 村及び特別区 (中国残留)	市町村及び 特別区 (老人保健)	都道府県・市 及び特別区 (感染症)	地方厚生局 (医療観察)	都道府県 (肝炎)	政 府 (特例高齢者)	政 府 (老人被爆)	都道府県 (特定疾患等)	都道府県 及び市 (小児慢性)	都道府県・市 及び特別区 (措置等医療)	都道府県 (難病医療)	社会保険診療 報酬支払基金 (特定B型肝炎)	独立行政法人環 境再生保全機構 (石綿救済)	都道府県・市町 村及び特別区 (児童福祉施設入所医療等)	都道府県 及び市町村 (自治体医療)	出産育児 一時金等	療養費
	千円	千円	千円	千円	千円	千円	千円	千円	千円	千円	千円	千円	千円	千円	千円	千円	千円	千円
平成22年度	支払確定額 705,783 支払額 705,783 支払未済額 -	5,478,832 5,478,335 496	104,585 103,517 1,068	364 364 -	10,716,397 10,716,397 -	6,106,022 6,105,972 50	24,507,123 24,506,699 424	283 280 3	42,375,009 42,373,798 1,210	19,830,602 19,830,528 74	8,179,608 8,179,557 50	- -	- -	57,217 57,217 -	6,366,192 6,366,192 -	96,851,243 96,850,120 1,123	123,433,124 123,433,124 -	- -
平成23年度	支払確定額 725,552 支払額 725,552 支払未済額 -	5,483,347 5,483,319 28	△ 24,793 △ 25,624 832	- -	12,824,429 12,824,429 -	6,372,896 6,372,851 45	24,304,306 24,304,012 294	4 0 3	47,263,250 47,261,922 1,328	20,682,456 20,682,424 31	8,664,771 8,664,761 10	- -	- -	100,801 100,813 △ 12	6,397,477 6,397,477 -	112,578,944 112,578,399 545	125,494,945 125,494,945 -	- -
平成24年度	支払確定額 3,201,602 支払額 3,201,602 支払未済額 -	5,920,546 5,920,641 △ 95	△ 17,535 △ 18,451 916	- -	14,146,100 14,146,100 -	6,016,848 6,016,851 △ 2	24,365,235 24,364,835 400	3 -	51,134,684 51,133,292 1,392	21,185,600 21,185,552 48	8,268,469 8,268,358 111	- -	620 620 -	78,881 78,881 -	4,053,405 4,053,405 -	136,250,336 136,249,170 1,166	128,291,004 128,292,264 △ 1,260	68,606 68,606 -
平成25年度	支払確定額 3,674,369 支払額 3,674,369 支払未済額 -	6,215,101 6,214,951 150	△ 9,232 △ 9,368 137	0 0 -	15,059,872 15,060,050 △ 178	4,954,293 4,954,293 -	24,661,336 24,660,987 349	△ 18 △ 18 -	55,736,500 55,735,175 1,325	22,135,375 22,135,371 4	8,264,824 8,264,822 3	- -	3,919 3,919 -	101,524 101,524 -	3,498,485 3,498,485 -	150,942,814 150,942,000 814	131,740,186 131,740,186 -	51,990 51,990 -
平成26年度	支払確定額 3,585,517 支払額 3,585,517 支払未済額 -	6,295,510 6,295,367 143	△ 904 △ 1,050 147	66 66 -	16,227,260 16,227,260 -	6,934,381 6,934,363 18	24,094,711 24,094,272 439	△ 15 △ 15 -	54,908,784 54,906,939 1,845	21,549,581 21,549,351 230	8,585,188 8,585,081 107	3,034,773 3,034,782 △ 9	9,603 9,602 1	117,325 117,325 -	3,457,228 3,457,228 -	162,547,258 162,545,430 1,828	133,327,181 133,325,921 1,260	- -
平成26年4月	支払確定額 282,459 支払額 282,459 支払未済額 -	490,984 490,907 77	137 -	- -	1,248,645 1,248,824 △ 178	425,487 425,441 46	2,025,672 2,024,884 788	- -	4,486,074 4,484,092 1,982	1,742,966 1,743,032 △ 66	699,241 699,218 23	- -	435 435 -	6,693 6,693 -	275,025 275,025 -	13,290,531 13,289,406 1,125	9,743,282 9,743,282 -	- -
5月	支払確定額 292,588 支払額 292,588 支払未済額 -	534,214 534,148 66	- -	- -	1,348,691 1,348,691 -	562,697 562,725 △ 28	2,261,371 2,261,729 △ 358	- -	4,995,518 4,996,603 △ 1,085	2,016,126 2,016,204 △ 77	762,369 762,370 △ 2	- -	598 598 -	7,564 7,564 -	286,583 286,583 -	15,880,620 15,879,587 1,033	10,529,864 10,529,864 -	- -
6月	支払確定額 292,536 支払額 292,536 支払未済額 -	527,344 527,254 91	- -	- -	1,302,493 1,302,493 -	638,229 638,038 191	2,113,691 2,113,534 157	- -	4,742,140 4,741,378 762	1,701,315 1,701,168 147	667,965 667,867 98	- -	613 613 -	8,429 8,429 -	247,113 247,113 -	13,410,062 13,410,258 △ 195	10,309,661 10,308,821 840	- -
7月	支払確定額 302,467 支払額 302,467 支払未済額 -	562,245 562,335 △ 91	- 27 △ 27	- -	1,360,127 1,357,218 2,909	663,684 663,580 104	2,064,449 2,064,465 △ 16	- -	4,872,796 4,873,404 △ 608	1,789,623 1,789,607 15	698,035 698,043 △ 8	- -	748 748 -	8,672 8,672 -	301,709 301,709 -	13,094,189 13,093,595 594	10,855,078 10,855,078 -	- -
8月	支払確定額 306,783 支払額 306,782 支払未済額 1	537,012 537,012 -	27 -	- -	1,326,150 1,329,058 △ 2,909	659,652 659,948 △ 295	2,050,956 2,051,048 △ 92	- -	4,792,826 4,792,582 244	1,799,623 1,799,684 △ 61	710,826 710,903 △ 77	- -	781 781 -	7,883 7,883 -	282,880 282,880 -	12,652,959 12,652,994 △ 35	10,830,858 10,830,858 -	- -
9月	支払確定額 297,941 支払額 297,941 支払未済額 -	518,149 518,149 -	- △ 1,078 1,078	- -	1,368,007 1,368,007 -	663,365 663,339 26	2,093,801 2,093,838 △ 36	- △ 15 15	5,138,992 5,138,810 181	1,816,390 1,816,020 370	695,854 695,860 △ 6	- -	798 798 -	15,813 15,813 -	284,556 284,556 -	12,906,608 12,906,489 119	11,767,721 11,767,721 -	- -
10月	支払確定額 304,868 支払額 304,869 支払未済額 △ 1	474,634 474,634 -	△ 1,068 -	- △ 1,068	1,371,101 1,371,101 -	586,923 586,934 △ 11	1,908,430 1,908,431 △ 1	△ 15 -	4,927,296 4,926,730 565	1,897,607 1,897,488 119	682,225 682,225 0	- -	688 688 -	7,207 7,207 -	292,517 292,517 -	11,480,089 11,480,797 △ 708	11,775,624 11,775,624 -	- -
11月	支払確定額 301,070 支払額 301,070 支払未済額 -	495,866 495,866 -	- -	- -	1,361,698 1,361,698 -	551,743 551,758 △ 15	1,977,785 1,977,670 115	- -	5,024,367 5,024,951 △ 583	1,766,143 1,766,339 △ 196	695,970 695,967 2	- -	724 724 -	13,269 13,269 -	294,173 294,173 -	12,746,532 12,746,558 △ 25	11,506,802 11,506,465 336	- -
12月	支払確定額 302,612 支払額 302,612 支払未済額 -	554,015 554,015 -	- -	- -	1,369,949 1,369,602 346	544,993 544,982 11	2,040,133 2,040,165 △ 32	- -	5,224,487 5,224,372 115	1,911,027 1,911,232 △ 206	749,213 749,189 24	- -	855 855 -	10,693 10,693 -	300,776 300,776 -	13,652,689 13,652,359 330	12,002,787 12,002,703 84	- -
平成27年1月	支払確定額 304,109 支払額 304,109 支払未済額 -	534,909 534,812 97	0 0 -	- -	1,342,052 1,342,220 △ 168	477,909 477,920 △ 11	1,831,603 1,831,656 △ 53	- -	4,878,268 4,878,207 60	1,796,908 1,796,915 △ 7	707,247 707,267 △ 20	- -	1,156 1,156 -	7,135 7,042 93	297,376 297,376 -	13,539,969 13,540,455 △ 486	11,154,961 11,155,381 △ 420	- -
2月	支払確定額 299,660 支払額 299,676 支払未済額 △ 16	526,070 526,167 △ 97	- -	- -	1,397,896 1,397,896 -	561,977 561,977 -	1,942,622 1,942,582 40	- -	5,378,122 5,378,333 △ 211	1,965,000 1,964,984 17	757,719 757,368 350	- -	1,235 1,235 -	7,330 7,423 △ 93	304,109 304,109 -	16,036,303 16,035,849 454	11,817,941 11,817,941 -	- -
3月	支払確定額 298,425 支払額 298,409 支払未済額 16	540,068 540,068 -	- -	66 66 -	1,430,452 1,430,452 -	597,721 597,721 -	1,784,197 1,784,271 △ 74	- -	447,899 447,476 423	1,346,853 1,346,679 175	758,525 758,801 △ 277	3,034,773 3,034,782 △ 9	972 971 1	16,638 16,638 -	290,410 290,410 -	13,856,705 13,857,083 △ 378	11,032,602 11,032,182 420	- -

第4表 保険者別診療報酬等収入状況（委託金を含む）

年度・月別	総計	全国健康 保険協会 (健康保険)	全国健康 保険協会 (船員保険)	共済組合	健保組合	政 府 (自衛官等)	都道府県・市 及び特別区 (感染症結核)	都道府県・市町 村及び特別区 (生活保護)	政 府 (戦傷病者)	都道府県・市町 村及び特別区 (自立支援更生医療)	都道府県・市町 村及び特別区 (自立支援育成医療)	都道府県・市 及び特別区 (児童福祉療育給付)	政 府 (原爆医療)	都道府県 及び市 (精神保健)	都道府県 及び市 (自立支援精神通院医療)	都道府県 (麻薬取締)	都道府県・市町 村及び特別区 (母子保健)
	千円	千円	千円	千円	千円	千円	千円	千円	千円	千円	千円	千円	千円	千円	千円	千円	千円
平成22年度	請求額 10,338,070,900 収入額 10,162,421,653 収入未済額 175,649,247	4,213,800,445 4,039,225,445 174,575,000	18,953,165 18,953,165 -	942,166,889 942,147,620 19,269	2,984,403,891 2,983,619,914 783,976	10,022,651 10,014,765 7,886	3,117,788 3,115,211 2,577	1,552,596,409 1,552,324,904 271,505	43,395 43,395 -	115,783,533 115,763,469 20,063	2,715,562 2,716,665 △ 1,103	1,605 1,605 -	8,544,073 8,544,073 -	4,249,928 4,250,339 △ 411	130,454,893 130,473,375 △ 18,482	- - -	6,183,374 6,183,457 △ 83
平成23年度	請求額 10,605,196,531 収入額 10,425,738,299 収入未済額 179,458,233	4,308,507,677 4,130,704,677 177,803,000	19,032,915 19,032,915 -	960,962,893 960,962,893 -	3,013,987,822 3,012,783,279 1,204,543	10,229,490 10,229,490 -	2,876,630 2,871,667 4,963	1,627,112,242 1,626,673,642 438,600	32,026 32,026 -	126,015,918 126,011,421 4,497	2,943,866 2,943,866 0	874 874 -	8,281,567 8,281,567 -	4,300,260 4,300,260 -	143,443,295 143,443,295 -	- - -	6,352,001 6,351,860 141
平成24年度	請求額 10,969,050,749 収入額 10,786,585,629 収入未済額 182,465,120	4,436,766,512 4,256,443,512 180,323,000	19,196,587 18,409,587 787,000	985,315,949 985,315,949 -	3,133,118,028 3,131,862,577 1,255,451	10,690,891 10,690,891 -	2,988,348 2,963,125 25,223	1,668,866,256 1,668,800,256 66,000	18,119 18,119 -	134,070,217 134,068,322 1,896	2,749,036 2,749,036 -	434 434 -	7,965,695 7,965,695 -	4,600,723 4,600,723 -	153,107,581 153,107,581 -	- - -	6,231,675 6,231,675 -
平成25年度	請求額 11,165,363,347 収入額 10,977,634,710 収入未済額 187,728,638	4,546,979,498 4,361,508,498 185,471,000	19,463,216 18,683,216 780,000	982,945,278 982,942,940 2,339	3,155,563,178 3,154,264,368 1,298,810	10,842,202 10,842,202 -	2,759,155 2,756,992 2,163	1,694,198,801 1,694,073,225 125,576	12,749 12,749 -	141,827,698 141,814,292 13,407	2,537,419 2,534,516 2,903	667 667 -	7,340,739 7,340,739 -	4,769,183 4,766,618 2,565	162,148,435 162,148,435 -	- - -	6,432,971 6,423,829 9,143
平成26年度	請求額 11,448,775,183 収入額 11,247,690,395 収入未済額 201,084,787	4,722,703,886 4,523,830,886 198,873,000	19,233,098 18,429,098 804,000	991,365,557 991,354,749 10,808	3,208,894,370 3,207,851,664 1,042,706	10,970,357 10,970,357 -	2,648,405 2,644,977 3,427	1,711,513,352 1,711,195,359 317,993	17,176 17,176 -	147,656,747 147,645,831 10,916	2,540,616 2,537,711 2,905	6,298 6,298 -	7,062,699 7,062,699 -	4,827,623 4,827,623 -	168,965,628 168,965,628 -	- - -	6,452,673 6,437,633 15,040
平成26年4月	請求額 1,094,712,000 収入額 909,057,511 収入未済額 185,654,488	546,089,602 360,618,602 185,471,000	2,286,921 1,506,921 780,000	81,978,012 81,978,012 -	260,653,469 259,854,079 799,391	919,695 919,695 -	190,846 190,846 -	137,970,720 139,370,650 △ 1,399,930	721 721 -	11,195,897 11,195,858 39	177,845 177,643 202	△ 49 △ 49 -	553,610 553,610 -	324,647 322,832 1,815	15,331,197 15,331,197 -	- - -	499,859 499,733 126
5月	請求額 1,017,876,964 収入額 1,002,980,140 収入未済額 14,896,824	410,747,267 397,479,267 13,268,000	1,611,523 1,594,523 17,000	92,598,048 92,598,048 -	290,950,351 290,756,235 194,116	983,305 983,305 -	278,090 277,678 412	151,955,062 150,542,478 1,412,584	1,771 1,771 -	12,116,698 12,116,737 △ 39	252,713 249,866 2,847	- - -	589,340 589,340 -	383,135 383,443 △ 308	14,760,949 14,760,949 -	- - -	510,103 510,219 △ 116
6月	請求額 908,103,067 収入額 907,991,230 収入未済額 111,837	367,922,571 367,922,571 -	1,546,495 1,546,495 -	77,520,741 77,520,741 -	262,763,430 262,664,960 98,470	906,147 906,147 -	201,408 200,152 1,256	133,595,439 133,603,167 △ 7,728	319 319 -	11,857,213 11,857,213 -	190,186 192,954 △ 2,768	- - -	588,599 588,599 -	436,472 433,303 3,169	14,405,952 14,405,952 -	- - -	463,982 463,452 530
7月	請求額 926,833,580 収入額 926,840,242 収入未済額 △ 6,662	369,345,069 369,345,069 -	1,498,080 1,498,080 -	79,100,251 79,100,251 -	259,997,273 259,991,394 5,879	956,532 956,532 -	201,314 202,981 △ 1,667	150,737,400 150,742,326 △ 4,926	1,306 1,306 -	12,643,286 12,638,512 4,774	171,681 171,491 190	650 650 -	617,294 617,294 -	499,892 499,405 487	13,823,825 13,823,825 -	- - -	545,419 535,317 10,101
8月	請求額 899,993,100 収入額 913,528,070 収入未済額 △ 13,534,970	356,862,892 370,401,892 △ 13,539,000	1,482,470 1,506,470 △ 24,000	77,682,024 77,682,024 -	259,914,572 259,906,039 8,533	854,456 848,432 6,024	233,327 233,327 △ 1	139,760,354 139,739,930 20,424	1,434 1,434 -	11,884,122 11,881,806 2,316	214,290 212,691 1,599	1,228 1,228 -	595,584 595,584 -	371,612 375,450 △ 3,838	13,640,754 13,640,754 -	- - -	544,171 552,305 △ 8,134
9月	請求額 962,193,683 収入額 956,177,185 収入未済額 6,016,498	388,752,341 382,635,341 6,117,000	1,624,305 1,598,305 26,000	82,408,690 82,408,690 -	269,779,055 269,882,390 △ 103,335	880,663 886,687 △ 6,024	243,050 243,050 -	150,702,640 150,723,064 △ 20,424	2,952 2,952 -	12,483,728 12,490,679 △ 6,952	234,555 234,834 △ 279	739 739 -	619,478 619,478 -	439,047 437,955 1,092	15,628,844 15,628,844 -	- - -	559,326 549,748 9,578
10月	請求額 905,959,863 収入額 905,843,371 収入未済額 116,493	363,350,556 363,350,556 -	1,475,089 1,475,089 -	82,241,687 82,241,687 -	256,229,911 256,102,392 127,519	927,031 927,031 -	272,977 270,246 2,731	138,501,687 138,501,687 -	3,431 3,431 -	12,322,502 12,321,427 1,075	279,771 281,164 △ 1,393	862 862 -	593,359 593,359 -	467,315 467,721 △ 406	13,197,177 13,197,177 -	- - -	590,428 602,153 △ 11,725
11月	請求額 920,076,518 収入額 920,154,358 収入未済額 △ 77,840	371,579,554 371,579,554 -	1,534,501 1,534,501 -	79,973,582 79,973,582 -	258,968,772 259,067,299 △ 98,527	876,841 876,841 -	218,200 220,730 △ 2,529	141,602,527 141,593,492 9,035	1,462 1,462 -	12,378,226 12,373,399 4,827	185,411 184,783 628	590 590 -	570,709 570,709 -	386,063 379,831 6,232	14,541,653 14,541,653 -	- - -	515,334 513,312 2,022
12月	請求額 973,222,622 収入額 969,694,631 収入未済額 3,527,990	393,047,148 389,576,148 3,471,000	1,550,994 1,566,994 △ 16,000	83,198,782 83,198,782 -	272,213,553 272,118,202 95,351	877,963 877,963 -	223,205 221,692 1,513	152,770,379 152,779,414 △ 9,035	1,250 1,250 -	12,812,549 12,817,190 △ 4,642	204,313 204,948 △ 635	2,279 2,279 -	626,378 626,378 -	366,946 373,900 △ 6,954	15,777,366 15,777,366 -	- - -	603,597 605,967 △ 2,370
平成27年1月	請求額 901,808,035 収入額 901,880,123 収入未済額 △ 72,088	365,785,424 365,785,424 -	1,473,987 1,473,987 -	79,910,569 79,910,569 -	260,465,118 260,557,544 △ 92,426	824,315 824,315 -	179,243 178,801 442	130,856,070 130,856,070 -	798 798 -	12,068,407 12,051,924 16,483	229,168 229,296 △ 128	- - -	553,400 553,400 -	425,636 425,308 327	12,040,942 12,040,942 -	- - -	548,651 547,991 661
2月	請求額 996,399,913 収入額 992,439,407 収入未済額 3,960,506	401,832,632 397,747,632 4,085,000	1,630,885 1,609,885 21,000	90,029,719 90,029,719 -	286,038,218 286,160,847 △ 122,630	988,303 988,303 -	226,536 227,577 △ 1,042	144,780,772 144,778,798 1,975	762 762 -	12,975,983 12,985,221 △ 9,238	209,755 209,203 552	- - -	580,528 580,528 -	371,351 366,843 4,508	15,574,780 15,574,780 -	- - -	502,924 503,165 △ 241
3月	請求額 941,595,839 収入額 941,104,127 収入未済額 491,712	387,388,829 387,388,829 -	1,517,845 1,517,845 -	84,723,452 84,712,644 10,808	270,920,648 270,790,283 130,365	975,105 975,105 -	180,210 177,898 2,312	138,280,302 137,964,283 316,019	970 970 -	12,918,137 12,915,866 2,271	190,930 188,839 2,091	- - -	574,421 574,421 -	355,507 361,631 △ 6,124	10,242,191 10,242,191 -	- - -	568,877 554,272 14,605

注 全国健康保険協会（健康保険）の収入未済額は、概算請求額の納付期日が未到来のものである。

第4表(続) 保険者別診療報酬等収入状況(委託金を含む)

年度・月別	市町村及び特別区 (自立支援療養介護)	都道府県・市町村及び特別区 (中国残留)	市町村及び特別区 (老人保健)	都道府県・市及び特別区 (感染症)	地方厚生局 (医療観察)	都道府県 (肝炎)	政府 (特例高齢者)	政府 (老人被爆)	都道府県 (特定疾患等)	都道府県 及び市 (小児慢性)	都道府県・市 及び特別区 (措置等医療)	都道府県 (難病医療)	社会保険診療 報酬支払基金 (特定B型肝炎)	独立行政法人環 境再生保全機構 (石綿救済)	都道府県・市町 村及び特別区 (児童福祉施設入所医療等)	都道府県 及び市町村 (自治体医療)	出産育児 一時金等	療養費
	千円	千円	千円	千円	千円	千円	千円	千円	千円	千円	千円	千円	千円	千円	千円	千円	千円	千円
平成22年度	請求額 706,015 収入額 706,030 収入未済額 △16	5,470,663 5,470,301 362	123,955 123,833 122	25 25 -	10,716,397 10,716,397 -	6,332,586 6,334,049 △1,464	24,506,726 24,506,726 -	286 286 -	42,538,543 42,546,236 △7,693	19,799,203 19,802,012 △2,809	8,208,667 8,207,703 964	- - -	- - -	57,217 57,217 -	6,361,048 6,361,748 △700	96,778,849 96,778,849 -	123,433,124 123,432,840 284	- - -
平成23年度	請求額 727,237 収入額 726,743 収入未済額 494	5,490,523 5,490,433 89	△25,471 △25,471 -	0 0 -	12,824,429 12,824,429 -	6,249,993 6,249,993 -	24,303,882 24,303,882 -	0 0 -	47,469,052 47,468,126 925	20,713,451 20,713,451 -	8,669,455 8,669,455 -	- - -	- - -	100,801 100,801 -	6,419,243 6,419,243 -	112,679,231 112,678,252 979	125,495,229 125,495,229 -	- - -
平成24年度	請求額 3,268,418 収入額 3,267,243 収入未済額 1,175	5,912,542 5,912,542 -	△18,524 △18,524 -	- - -	14,146,100 14,146,100 -	6,029,673 6,029,673 -	24,364,941 24,364,941 -	- - -	51,542,147 51,542,147 -	21,279,383 21,279,383 -	8,231,232 8,230,456 776	- - -	620 620 -	78,875 78,875 -	3,934,717 3,930,950 3,767	136,234,961 136,234,771 190	128,291,004 128,291,004 -	68,606 67,965 641
平成25年度	請求額 3,670,388 収入額 3,670,064 収入未済額 324	6,216,879 6,216,847 33	△2,707 △2,707 -	0 0 -	15,059,872 15,059,872 -	4,886,910 4,886,910 -	24,660,936 24,660,936 -	- - -	56,044,124 56,043,881 242	22,187,371 22,167,339 20,031	8,300,849 8,300,846 3	- - -	3,918 3,918 -	101,540 101,540 -	3,471,164 3,471,133 31	151,146,836 151,146,767 69	131,741,446 131,741,446 -	52,631 52,631 -
平成26年度	請求額 3,565,770 収入額 3,562,618 収入未済額 3,152	6,330,894 6,330,865 29	0 0 -	66 66 -	16,227,438 16,227,438 -	7,085,620 7,085,620 -	24,094,362 24,094,362 -	- - -	51,456,723 51,456,624 99	21,408,801 21,408,801 -	8,611,930 8,611,930 -	5,824,111 5,824,111 -	9,592 9,592 -	117,321 117,321 -	3,457,929 3,457,926 3	162,398,961 162,398,253 708	133,327,181 133,327,181 -	- - -
平成26年4月	請求額 276,527 収入額 274,738 収入未済額 1,789	494,964 494,936 28	- - -	- - -	1,248,695 1,248,695 -	496,073 496,073 -	2,025,323 2,025,323 -	- - -	4,786,585 4,786,585 -	1,873,157 1,873,157 -	753,142 753,142 -	- - -	438 438 -	6,635 6,635 -	290,959 290,959 -	14,543,226 14,543,197 29	9,743,282 9,743,282 -	- - -
5月	請求額 295,003 収入額 296,792 収入未済額 △1,789	527,794 527,437 358	- - -	- - -	1,348,814 1,348,814 -	667,688 667,688 -	2,261,371 2,261,371 -	- - -	5,369,409 5,369,409 -	2,151,273 2,151,273 -	799,300 799,300 -	- - -	596 596 -	7,444 7,444 -	293,299 293,289 10	15,886,757 15,886,786 △29	10,529,864 10,526,084 3,780	- - -
6月	請求額 294,812 収入額 287,667 収入未済額 7,145	553,198 553,583 △385	- - -	- - -	1,302,499 1,302,499 -	705,955 705,955 -	2,113,691 2,113,691 -	- - -	4,552,110 4,539,952 12,158	1,593,895 1,593,895 -	635,920 635,920 -	- - -	613 613 -	8,427 8,427 -	224,761 224,771 △10	13,408,571 13,408,571 -	10,309,661 10,309,661 -	- - -
7月	請求額 295,446 収入額 301,839 収入未済額 △6,393	572,588 572,477 111	- - -	- - -	1,357,218 1,357,218 -	690,507 690,507 -	2,064,449 2,064,449 -	- - -	4,987,910 5,000,067 △12,158	1,738,718 1,738,718 -	704,892 704,395 498	- - -	748 748 -	8,669 8,669 -	327,394 327,233 161	13,090,691 13,090,631 60	10,855,078 10,858,858 △3,780	- - -
8月	請求額 313,228 収入額 311,685 収入未済額 1,543	535,803 535,914 △111	- - -	- - -	1,328,945 1,328,945 -	663,249 663,249 -	2,050,956 2,050,956 -	- - -	4,715,161 4,715,002 159	1,845,742 1,845,742 -	721,494 721,777 △283	- - -	781 781 -	8,065 8,065 -	280,479 280,623 △144	12,655,047 12,655,105 △58	10,830,858 10,830,858 -	- - -
9月	請求額 286,798 収入額 289,092 収入未済額 △2,294	528,922 528,922 -	- - -	- - -	1,368,121 1,368,121 -	665,875 665,875 -	2,093,801 2,093,801 -	- - -	5,403,701 5,401,548 2,153	1,815,433 1,815,433 -	692,046 692,260 △214	- - -	798 798 -	15,808 15,808 -	280,055 280,072 △18	12,915,192 12,914,977 215	11,767,721 11,767,721 -	- - -
10月	請求額 306,610 収入額 305,595 収入未済額 1,015	458,267 458,074 193	- - -	- - -	1,375,373 1,375,373 -	526,095 526,095 -	1,908,430 1,908,430 -	- - -	4,773,039 4,775,351 △2,312	1,940,128 1,940,128 -	662,127 662,127 -	- - -	687 687 -	7,123 7,123 -	299,613 299,600 13	11,472,966 11,473,183 △217	11,775,624 11,775,624 -	- - -
11月	請求額 297,295 収入額 297,732 収入未済額 △437	504,877 505,070 △193	- - -	- - -	1,361,555 1,361,555 -	524,402 524,402 -	1,977,785 1,977,785 -	- - -	5,112,289 5,111,344 946	1,694,020 1,694,020 -	698,444 698,444 -	- - -	725 725 -	13,360 13,360 -	302,011 302,003 8	12,749,527 12,749,379 148	11,506,802 11,506,802 -	- - -
12月	請求額 302,794 収入額 303,288 収入未済額 △494	569,420 568,091 1,329	- - -	- - -	1,365,509 1,365,509 -	535,505 535,505 -	2,040,133 2,040,133 -	- - -	5,363,661 5,364,607 △946	2,032,335 2,032,335 -	763,698 763,698 -	- - -	844 844 -	10,690 10,690 -	298,702 298,683 19	13,659,841 13,659,988 △147	12,002,787 12,002,787 -	- - -
平成27年1月	請求額 302,538 収入額 299,320 収入未済額 3,217	536,332 537,662 △1,329	0 0 -	- - -	1,341,997 1,341,997 -	426,281 426,281 -	1,831,603 1,831,603 -	- - -	4,616,938 4,616,938 -	1,698,089 1,698,089 -	703,868 703,868 -	- - -	1,166 1,166 -	7,041 7,041 -	294,629 294,669 △40	13,530,867 13,530,162 705	11,154,961 11,154,961 -	- - -
2月	請求額 297,185 収入額 299,081 収入未済額 △1,895	522,246 521,804 441	- - -	- - -	1,398,084 1,398,084 -	618,690 618,690 -	1,942,622 1,942,622 -	- - -	1,393,721 1,413,661 △19,939	2,036,684 2,036,684 -	769,295 766,926 2,368	3,496,686 3,496,686 -	1,225 1,225 -	7,426 7,426 -	306,463 306,463 -	16,048,497 16,048,852 △355	11,817,941 11,817,941 -	- - -
3月	請求額 297,536 収入額 295,789 収入未済額 1,747	526,483 526,895 △412	- - -	66 66 -	1,430,629 1,430,629 -	565,302 565,302 -	1,784,197 1,784,197 -	- - -	382,198 362,160 20,038	989,327 989,327 -	707,705 710,073 △2,368	2,327,425 2,327,425 -	970 970 -	16,633 16,633 -	259,564 259,560 3	12,437,779 12,437,422 357	11,032,602 11,032,602 -	- - -

注 全国健康保険協会(健康保険)の収入未済額は、概算請求額の納付期日が未到来のものである。

第5表 支部別保険者別診療報酬等支払状況

支 部 別	総 計			全国健康保険協会（健康保険）			全国健康保険協会（船員保険）			共 済 組 合			健 保 組 合		
	支払確定額	支払額	支払未済額	支払確定額	支払額	支払未済額	支払確定額	支払額	支払未済額	支払確定額	支払額	支払未済額	支払確定額	支払額	支払未済額
	千円	千円	千円	千円	千円	千円	千円	千円	千円	千円	千円	千円	千円	千円	千円
平成22年度	10,151,517,459	10,151,352,631	164,829	4,039,286,496	4,039,214,205	72,291	19,012,452	19,012,441	10	941,694,399	941,678,932	15,467	2,984,050,670	2,984,013,364	37,306
平成23年度	10,462,216,708	10,462,070,492	146,216	4,130,776,968	4,130,710,176	66,792	19,033,925	19,033,972	△ 47	973,101,537	973,093,858	7,679	3,047,938,409	3,047,900,160	38,250
平成24年度	10,782,736,429	10,782,585,803	150,626	4,256,568,969	4,256,500,916	68,052	19,213,864	19,213,700	163	985,357,202	985,350,989	6,213	3,131,903,236	3,131,865,429	37,807
平成25年度	10,974,255,489	10,974,127,481	128,008	4,361,593,389	4,361,555,748	37,641	18,683,392	18,683,292	100	982,884,230	982,877,048	7,182	3,153,717,078	3,153,687,484	29,594
平成26年度	11,244,911,150	11,244,675,857	235,293	4,523,869,177	4,523,792,116	77,060	18,429,294	18,428,752	542	991,369,831	991,360,266	9,565	3,206,627,252	3,206,584,922	42,330
北海道	580,404,336	580,397,306	7,030	250,814,585	250,813,448	1,137	1,405,895	1,405,891	3	59,979,857	59,979,698	158	85,725,759	85,725,466	293
青森	115,687,690	115,687,678	12	56,939,809	56,939,800	9	619,677	619,677	-	14,227,524	14,227,524	-	13,985,361	13,985,358	3
岩手	101,593,391	101,592,881	510	55,476,837	55,476,500	337	472,887	472,887	-	12,515,899	12,515,850	49	17,974,911	17,974,786	125
宮城	195,931,980	195,931,445	535	93,576,795	93,576,874	△ 79	1,254,761	1,254,761	-	22,124,255	22,124,254	1	51,618,772	51,618,285	487
秋田	93,016,179	93,016,345	△ 165	48,914,093	48,914,096	△ 3	92,587	92,587	-	10,468,572	10,468,582	△ 11	14,814,888	14,815,304	△ 415
山形	87,553,510	87,553,472	38	50,601,763	50,601,722	41	77,678	77,678	-	10,615,981	10,615,983	△ 3	16,157,929	16,157,929	-
福島	154,591,286	154,590,602	683	83,110,325	83,109,811	514	211,806	211,806	-	14,772,229	14,772,058	171	34,249,265	34,249,273	△ 7
茨城	214,145,544	214,143,899	1,645	79,279,165	79,278,123	1,042	123,214	123,214	-	20,016,273	20,016,022	251	73,162,502	73,161,561	940
栃木	168,149,148	168,149,038	110	67,686,069	67,685,999	70	6,822	6,822	-	14,386,162	14,386,144	18	55,253,109	55,253,087	22
群馬	152,791,416	152,791,297	119	73,346,447	73,346,353	95	8,912	8,912	-	13,536,126	13,536,122	4	45,001,818	45,001,798	20
埼玉	510,918,915	510,917,058	1,856	157,324,620	157,324,046	574	49,568	49,568	-	42,983,333	42,983,079	253	200,606,246	200,605,711	535
千葉	475,312,727	475,306,419	6,308	133,349,447	133,347,301	2,146	585,642	585,642	-	41,643,799	41,643,412	387	197,383,216	197,380,695	2,521
東京	1,394,278,529	1,394,262,424	16,105	341,164,674	341,160,054	4,620	249,770	249,770	-	103,994,470	103,993,893	577	601,987,010	601,980,752	6,259
神奈川	724,124,785	724,119,535	5,250	187,848,883	187,847,364	1,520	442,279	442,279	-	55,234,987	55,234,295	692	332,554,006	332,551,602	2,405
新潟	182,249,928	182,249,541	386	96,630,825	96,630,603	222	140,704	140,704	-	17,956,579	17,956,579	-	39,591,858	39,591,833	25
富山	79,951,820	79,946,581	5,238	46,267,750	46,267,745	5	33,176	33,176	-	7,396,225	7,396,225	-	19,417,967	19,417,967	-
石川	99,071,683	99,071,682	1	54,856,493	54,856,493	1	288,341	288,341	-	10,623,113	10,623,113	-	20,163,768	20,163,768	-
福井	62,862,935	62,862,926	9	36,807,676	36,807,667	8	92,933	92,933	-	6,224,149	6,224,149	-	13,079,793	13,079,792	0
山梨	64,345,664	64,344,605	1,059	30,548,796	30,548,059	737	1,942	1,942	-	6,655,580	6,655,496	84	15,121,092	15,120,942	150
長野	149,277,566	149,277,469	98	73,978,129	73,978,095	34	5,277	5,277	-	15,048,739	15,048,739	-	44,414,717	44,414,710	7
岐阜	150,692,016	150,682,814	9,202	85,041,574	85,040,046	1,528	13,773	13,773	-	14,768,454	14,767,068	1,385	35,302,669	35,296,856	5,813
静岡	284,337,708	284,329,284	8,424	120,171,574	120,168,086	3,488	368,986	368,982	4	22,578,647	22,578,259	388	105,787,223	105,782,624	4,599
愛知	617,984,848	617,978,492	6,356	256,122,909	256,119,056	3,853	241,597	241,597	-	47,414,965	47,414,935	30	223,504,848	223,505,073	△ 225
三重	136,938,151	136,937,547	604	60,443,710	60,443,434	276	371,450	371,450	-	12,632,191	12,632,192	△ 1	42,160,069	42,160,052	17
滋賀	109,751,288	109,751,253	35	49,166,434	49,166,434	-	5,225	5,225	-	10,409,403	10,409,402	1	36,600,699	36,600,666	33
京都	235,454,620	235,452,864	1,756	103,682,556	103,681,933	623	52,647	52,647	-	23,248,660	23,248,648	12	48,643,165	48,643,073	92
大阪	981,226,462	981,222,232	4,230	342,706,849	342,704,856	1,993	296,591	296,591	-	63,051,794	63,051,486	308	239,996,758	239,996,475	283
兵庫	484,459,218	484,457,506	1,711	193,643,535	193,641,951	1,584	787,205	787,205	-	40,493,849	40,493,765	85	141,938,734	141,937,919	814
奈良	112,593,626	112,593,086	540	48,484,483	48,484,350	133	19,128	19,128	-	12,767,016	12,767,016	-	29,162,834	29,162,703	131
和歌山	80,652,884	80,652,927	△ 43	37,986,192	37,986,425	△ 234	115,196	115,196	-	8,922,340	8,922,345	△ 5	13,770,857	13,770,862	△ 5
鳥取	52,159,435	52,159,414	21	28,345,299	28,345,278	21	248,819	248,819	-	6,378,936	6,378,936	-	7,048,121	7,048,121	0
島根	56,565,979	56,564,228	1,751	33,639,604	33,638,495	1,109	331,870	331,870	-	7,341,754	7,341,608	146	7,914,204	7,914,006	197
岡山	185,738,434	185,738,123	312	97,101,107	97,100,857	250	201,530	201,530	-	16,545,550	16,545,525	25	35,709,857	35,709,847	10
広島	270,756,672	270,723,318	33,355	126,737,329	126,737,111	218	585,062	585,062	-	23,558,714	23,558,714	-	58,880,146	58,879,551	595
山口	118,525,429	118,525,208	221	59,150,578	59,150,429	149	865,109	865,109	-	12,270,019	12,270,019	-	24,944,420	24,944,405	15
徳島	74,451,789	74,451,550	239	37,234,123	37,233,966	157	333,140	333,140	-	8,131,268	8,131,265	3	9,178,009	9,178,009	-
香川	91,650,474	91,567,288	83,186	49,767,962	49,730,947	37,015	290,106	289,590	516	8,783,809	8,780,806	3,003	16,289,739	16,277,956	11,783
愛媛	118,061,597	118,060,044	1,553	63,329,782	63,328,583	1,199	789,114	789,114	-	11,135,241	11,135,192	49	18,502,812	18,502,771	40
高知	70,437,500	70,437,484	16	33,763,541	33,763,544	△ 3	637,533	637,533	-	7,387,146	7,387,142	4	5,667,361	5,667,361	-
福岡	552,120,690	552,105,780	14,909	244,522,958	244,516,815	6,143	882,190	882,190	-	43,189,935	43,189,289	646	105,913,555	105,910,655	2,900
佐賀	75,068,828	75,068,746	81	42,691,436	42,691,425	11	173,086	173,086	-	8,051,876	8,051,876	-	10,126,517	10,126,447	70
長崎	128,599,064	128,598,918	146	61,061,530	61,061,392	138	1,686,468	1,686,468	-	14,040,741	14,040,739	2	15,778,707	15,778,717	△ 10
熊本	161,282,621	161,282,596	25	83,349,233	83,349,237	△ 4	609,612	609,612	-	17,799,102	17,799,100	1	23,271,181	23,271,181	0
大分	110,361,912	110,358,906	3,007	56,153,519	56,151,370	2,149	521,005	521,005	-	10,171,458	10,170,976	481	16,682,553	16,681,922	632
宮崎	96,161,205	96,152,621	8,583	51,337,466	51,336,657	809	630,193	630,191	3	9,803,014	9,802,914	100	11,118,311	11,117,867	445
鹿児島	149,920,595	149,917,707	2,888	77,169,795	77,168,446	1,349	884,508	884,491	16	16,074,263	16,074,002	262	16,792,627	16,791,963	664
沖縄	132,699,076	132,693,717	5,359	62,540,918	62,540,841	77	324,280	324,280	-	14,015,837	14,015,829	8	13,677,286	13,677,219	67

第5表(続) 支部別保険者別診療報酬等支払状況

支 部 別	政 府 (自衛官等)			都道府県・市及び特別区 (感染症結核)			都道府県・市町村及び特別区 (生活保護)			政 府 (戦傷病者)			都道府県・市町村及び特別区 (自立支援更生医療)		
	支払確定額	支払額	支払未済額	支払確定額	支払額	支払未済額	支払確定額	支払額	支払未済額	支払確定額	支払額	支払未済額	支払確定額	支払額	支払未済額
	千円	千円	千円	千円	千円	千円	千円	千円	千円	千円	千円	千円	千円	千円	千円
平成22年度	10,011,475	10,011,403	72	3,141,454	3,141,454	—	1,542,780,323	1,542,745,639	34,684	43,407	43,407	—	115,687,275	115,687,255	20
平成23年度	10,228,458	10,228,361	98	2,870,840	2,870,840	—	1,617,360,883	1,617,332,113	28,770	32,023	32,023	—	125,833,207	125,832,623	584
平成24年度	10,694,484	10,694,403	80	2,961,933	2,961,930	3	1,665,011,245	1,664,988,219	23,026	18,126	18,126	—	133,998,108	133,987,254	10,854
平成25年度	10,834,495	10,834,436	59	2,800,357	2,800,357	—	1,692,399,138	1,692,362,312	36,826	12,749	12,749	—	141,718,072	141,706,106	11,966
平成26年度	10,976,958	10,976,776	183	2,640,991	2,640,983	8	1,709,504,676	1,709,452,684	51,992	17,176	17,176	—	147,578,979	147,568,762	10,217
北海道	2,116,983	2,116,974	9	65,817	65,817	—	139,250,480	139,245,247	5,233	—	—	—	9,774,387	9,774,387	—
青森	514,738	514,738	—	15,671	15,671	—	21,346,292	21,346,292	—	—	—	—	2,000,245	2,000,245	—
岩手	131,014	131,014	—	14,711	14,711	—	9,809,583	9,809,583	—	1,610	1,610	—	645,235	645,235	—
宮城	315,518	315,518	—	10,274	10,274	—	18,240,792	18,240,668	123	—	—	—	2,049,270	2,049,270	—
秋田	102,639	102,639	—	8,548	8,548	—	11,129,413	11,129,149	264	—	—	—	705,163	705,163	—
山形	124,972	124,972	—	14,313	14,313	—	5,685,787	5,685,787	—	724	724	—	486,361	486,361	—
福島	149,036	149,036	—	13,749	13,749	—	12,997,974	12,997,973	1	—	—	—	1,245,065	1,245,065	—
茨城	190,673	190,673	—	28,203	28,203	—	24,401,174	24,401,894	△ 720	—	—	—	1,970,420	1,970,420	—
栃木	75,825	75,825	—	32,592	32,592	—	18,078,480	18,078,480	—	58	58	—	1,979,499	1,979,499	—
群馬	101,795	101,795	—	25,538	25,538	—	13,833,955	13,833,955	—	4	4	—	1,678,310	1,678,310	—
埼玉	393,883	393,883	—	92,446	92,446	—	64,694,144	64,693,762	382	8	8	—	6,933,566	6,933,566	—
千葉	409,408	409,408	—	148,282	148,282	—	63,078,102	63,077,861	241	—	—	—	5,956,396	5,956,396	—
東京	544,424	544,424	—	534,727	534,727	—	224,168,742	224,165,841	2,900	933	933	—	19,554,233	19,554,233	—
神奈川	435,480	435,480	—	192,956	192,956	—	107,810,133	107,809,517	615	2,981	2,981	—	10,233,418	10,233,418	—
新潟	96,846	96,846	—	12,352	12,352	—	13,386,476	13,386,340	136	—	—	—	1,079,459	1,079,459	—
富山	15,153	15,153	—	9,739	9,739	—	3,216,811	3,216,811	—	—	—	—	332,022	326,789	5,233
石川	158,449	158,449	—	3,269	3,269	—	7,366,446	7,366,446	—	—	—	—	949,722	949,722	—
福井	27,126	27,126	—	7,929	7,929	—	3,439,223	3,439,223	—	—	—	—	313,808	313,808	—
山梨	27,450	27,450	—	9,253	9,253	—	6,123,641	6,123,546	95	—	—	—	664,211	664,211	—
長野	40,132	40,132	—	9,859	9,859	—	8,136,300	8,136,243	56	5,758	5,758	—	1,016,832	1,016,832	—
岐阜	79,734	79,734	—	22,713	22,713	—	9,954,329	9,954,322	8	—	—	—	781,570	781,570	—
静岡	325,010	325,010	—	35,826	35,826	—	22,985,767	22,985,875	△ 108	—	—	—	2,289,968	2,289,968	—
愛知	313,811	313,811	—	147,649	147,649	—	60,532,470	60,529,975	2,495	95	95	—	6,475,493	6,475,493	—
三重	90,703	90,703	—	11,884	11,884	—	14,123,880	14,123,572	308	745	745	—	1,141,648	1,141,648	—
滋賀	50,705	50,705	—	28,192	28,192	—	8,322,448	8,322,448	—	—	—	—	896,438	896,438	—
京都	246,519	246,519	—	56,993	56,993	—	44,116,194	44,115,830	364	46	46	—	4,353,480	4,352,800	680
大阪	140,802	140,802	—	573,793	573,785	8	250,983,240	250,981,929	1,311	281	281	—	16,851,077	16,850,988	89
兵庫	185,608	185,608	—	86,752	86,752	—	81,967,492	81,968,328	△ 836	946	946	—	7,235,122	7,235,122	—
奈良	35,840	35,840	—	26,982	26,982	—	15,784,555	15,784,384	171	—	—	—	1,557,870	1,557,870	—
和歌山	23,810	23,810	—	11,773	11,773	—	13,219,158	13,218,926	232	—	—	—	1,468,253	1,468,253	—
鳥取	120,144	120,144	—	2,553	2,553	—	5,316,877	5,316,877	—	—	—	—	530,395	530,395	—
島根	34,634	34,634	—	3,052	3,052	—	4,634,121	4,633,849	272	2,545	2,545	—	348,409	348,409	—
岡山	51,919	51,919	—	32,279	32,279	—	20,940,578	20,940,559	19	—	—	—	1,956,118	1,956,118	—
広島	428,134	428,134	—	29,072	29,072	—	34,527,711	34,527,703	8	—	—	—	3,231,165	3,231,165	—
山口	247,808	247,808	—	8,750	8,750	—	15,059,733	15,059,678	55	—	—	—	1,232,382	1,232,382	—
徳島	74,387	74,387	—	15,964	15,964	—	13,047,649	13,047,606	44	—	—	—	1,070,253	1,070,253	—
香川	99,227	99,083	144	15,730	15,730	—	9,752,829	9,727,734	25,095	—	—	—	838,919	834,704	4,215
愛媛	43,683	43,683	—	21,365	21,365	—	18,355,075	18,354,912	163	48	48	—	1,494,029	1,494,029	—
高知	32,610	32,610	—	9,964	9,964	—	18,502,704	18,502,686	17	—	—	—	1,476,510	1,476,510	—
福岡	623,287	623,258	29	110,297	110,297	—	121,931,761	121,926,756	5,005	331	331	—	9,326,475	9,326,475	—
佐賀	67,341	67,341	—	14,945	14,945	—	8,480,551	8,480,551	—	34	34	—	766,172	766,172	—
長崎	523,247	523,247	—	27,711	27,711	—	24,360,192	24,360,182	10	26	26	—	1,967,074	1,967,074	—
熊本	300,490	300,490	—	16,812	16,812	—	22,802,367	22,802,339	28	3	3	—	2,572,437	2,572,437	0
大分	138,846	138,846	—	12,646	12,646	—	19,842,079	19,842,344	△ 266	—	—	—	1,708,212	1,708,212	—
宮崎	171,496	171,496	—	7,095	7,095	—	14,835,537	14,828,329	7,207	—	—	—	1,392,767	1,392,767	—
鹿児島	267,518	267,518	—	26,770	26,770	—	29,677,311	29,676,959	352	—	—	—	1,922,961	1,922,961	—
沖縄	288,100	288,100	—	33,201	33,201	—	29,254,123	29,253,411	712	—	—	—	3,126,162	3,126,162	—

第5表(続) 支部別保険者別診療報酬等支払状況

支 部 別	都道府県・市町村及び特別区(自立支援育成医療)			都道府県・市及び特別区(児童福祉療育給付)			政 府(原爆医療)			都道府県及び市(精神保健)			都道府県及び市(自立支援精神通院医療)		
	支払確定額	支払額	支払未済額	支払確定額	支払額	支払未済額	支払確定額	支払額	支払未済額	支払確定額	支払額	支払未済額	支払確定額	支払額	支払未済額
	千円	千円	千円	千円	千円	千円	千円	千円	千円	千円	千円	千円	千円	千円	千円
平成22年度	2,719,664	2,719,664	—	2,049	2,049	—	8,544,148	8,544,081	67	4,221,507	4,221,504	4	129,439,840	129,439,431	408
平成23年度	2,926,380	2,926,377	3	1,216	1,216	—	8,281,640	8,281,604	36	4,282,327	4,282,323	4	142,337,155	142,336,124	1,031
平成24年度	2,726,268	2,726,268	1	529	529	—	7,966,030	7,965,941	90	4,576,327	4,575,737	590	152,550,536	152,549,469	1,067
平成25年度	2,612,441	2,612,440	1	721	721	—	7,340,777	7,340,705	72	4,755,576	4,755,573	3	161,365,057	161,364,613	444
平成26年度	2,531,994	2,531,986	8	4,751	4,751	—	7,062,727	7,062,704	23	4,808,990	4,808,985	5	168,367,972	168,330,619	37,353
北 海 道	112,825	112,825	—	—	—	—	17,754	17,754	—	93,961	93,961	—	15,180,071	15,180,068	2
青 森	27,376	27,376	—	—	—	—	76	76	—	32,169	32,169	—	2,219,206	2,219,206	—
岩 手	36,424	36,424	—	—	—	—	—	—	—	13,157	13,157	—	1,214,858	1,214,858	—
宮 城	29,470	29,470	—	—	—	—	7,009	7,009	—	56,922	56,922	—	2,023,607	2,023,605	2
秋 田	11,475	11,475	—	—	—	—	823	823	—	10,254	10,254	—	1,032,840	1,032,840	—
山 形	10,987	10,987	—	—	—	—	105	105	—	24,138	24,138	—	842,369	842,369	—
福 島	18,547	18,547	—	—	—	—	3,037	3,037	—	51,251	51,251	—	1,754,075	1,754,075	—
茨 城	10,093	10,093	—	—	—	—	4,621	4,621	—	68,965	68,965	—	1,892,011	1,892,016	△ 5
栃 木	67,619	67,619	—	—	—	—	3,720	3,720	—	150,596	150,596	—	1,416,505	1,416,505	—
群 馬	30,999	30,999	—	—	—	—	4,146	4,146	—	38,758	38,758	—	1,168,032	1,168,032	—
埼 玉	136,171	136,171	—	—	—	—	37,921	37,921	—	289,316	289,316	—	6,457,353	6,457,260	92
千 葉	86,499	86,499	—	—	—	—	77,816	77,816	—	190,289	190,289	—	5,635,943	5,635,943	—
東 京	243,217	243,217	—	4,751	4,751	—	226,274	226,274	—	1,465,888	1,465,888	—	23,996,875	23,996,685	190
神 奈 川	61,973	61,973	—	—	—	—	149,758	149,758	—	260,387	260,387	—	11,246,701	11,246,701	—
新 潟	73,076	73,076	—	—	—	—	1,099	1,099	—	31,418	31,418	—	1,504,515	1,504,515	—
富 山	27,998	27,998	—	—	—	—	382	382	—	11,983	11,983	—	511,526	511,526	—
石 川	42,453	42,453	—	—	—	—	5,374	5,374	—	38,106	38,106	—	945,789	945,789	—
福 井	10,838	10,838	—	—	—	—	290	290	—	5,309	5,309	—	478,767	478,767	—
山 梨	8,359	8,359	—	—	—	—	8,781	8,781	—	33,557	33,557	—	646,359	646,359	—
長 野	82,253	82,253	—	—	—	—	1,576	1,576	—	126,179	126,179	—	1,326,925	1,326,925	—
岐 阜	25,342	25,342	—	—	—	—	10,217	10,217	—	11,694	11,694	—	837,295	837,295	—
静 岡	115,236	115,236	—	—	—	—	12,114	12,114	—	21,138	21,138	—	2,320,080	2,320,080	—
愛 知	133,505	133,505	—	—	—	—	127,695	127,695	—	128,939	128,939	—	6,570,427	6,570,427	—
三 重	45,168	45,168	—	—	—	—	13,251	13,251	—	48,752	48,752	—	1,899,444	1,899,444	—
滋 賀	26,839	26,839	—	—	—	—	9,573	9,573	—	11,992	11,992	—	991,232	991,232	—
京 都	63,361	63,361	—	—	—	—	54,702	54,702	—	96,340	96,340	—	4,475,156	4,475,166	△ 10
大 阪	198,998	198,998	—	—	—	—	494,785	494,769	16	332,641	332,641	—	19,324,180	19,324,128	52
兵 庫	39,130	39,130	—	—	—	—	163,559	163,559	—	57,063	57,063	—	6,932,482	6,932,482	—
奈 良	23,642	23,642	—	—	—	—	21,917	21,917	—	18,977	18,977	—	1,071,624	1,071,526	98
和 歌 山	15,601	15,601	—	—	—	—	11,250	11,250	—	7,364	7,364	—	742,755	742,757	△ 1
鳥 取	11,553	11,553	—	—	—	—	9,919	9,919	—	10,070	10,070	—	707,109	707,109	—
鳥 根	9,924	9,924	—	—	—	—	8,698	8,698	—	△ 6,323	△ 6,323	—	772,304	772,304	—
岡 山	81,128	81,128	—	—	—	—	53,709	53,709	—	41,057	41,057	—	2,330,341	2,330,341	—
広 島	52,276	52,268	8	—	—	—	2,876,808	2,876,812	△ 4	187,728	187,728	—	5,911,616	5,879,278	32,338
山 口	19,656	19,656	—	—	—	—	88,185	88,185	—	25,160	25,160	—	1,537,889	1,537,889	—
徳 島	11,279	11,279	—	—	—	—	5,315	5,315	—	31,925	31,925	—	891,927	891,927	—
香 川	22,973	22,973	—	—	—	—	25,197	25,197	—	35,614	35,614	—	840,638	840,622	16
愛 媛	17,377	17,377	—	—	—	—	18,299	18,299	—	17,458	17,458	—	1,700,764	1,700,764	—
高 知	2,155	2,155	—	—	—	—	1,699	1,699	—	40,014	40,014	—	1,363,621	1,363,621	—
福 岡	193,242	193,242	—	—	—	—	355,665	355,654	11	371,910	371,910	—	9,117,860	9,117,775	85
佐 賀	17,384	17,384	—	—	—	—	23,625	23,625	—	30,210	30,210	—	922,446	922,446	—
長 崎	27,694	27,694	—	—	—	—	2,029,444	2,029,444	—	94,938	94,933	5	1,859,941	1,859,941	—
熊 本	64,711	64,711	—	—	—	—	14,048	14,048	—	70,610	70,610	—	2,434,057	2,434,057	—
大 分	10,443	10,443	—	—	—	—	30,663	30,663	—	22,188	22,188	—	2,027,819	2,027,819	—
宮 崎	11,367	11,367	—	—	—	—	21,657	21,657	—	11,919	11,919	—	1,836,447	1,836,447	—
鹿 児 島	57,065	57,065	—	—	—	—	25,214	25,214	—	19,977	19,977	—	2,536,019	2,536,019	—
沖 縄	106,294	106,294	—	—	—	—	4,957	4,957	—	77,032	77,032	—	4,918,172	4,913,679	4,493

第5表(続) 支部別保険者別診療報酬等支払状況

支 部 別	都道府県(麻薬取締)			都道府県・市町村及び特別区(母子保健)			市町村及び特別区(自立支援療養介護)			都道府県・市町村及び特別区(中国残留)			市町村及び特別区(老人保健)		
	支払確定額	支払額	支払未済額	支払確定額	支払額	支払未済額	支払確定額	支払額	支払未済額	支払確定額	支払額	支払未済額	支払確定額	支払額	支払未済額
	千円	千円	千円	千円	千円	千円	千円	千円	千円	千円	千円	千円	千円	千円	千円
平成22年度	-	-	-	6,169,920	6,169,920	-	705,783	705,783	-	5,478,832	5,478,335	496	104,585	103,517	1,068
平成23年度	-	-	-	6,343,353	6,343,441	△ 88	725,552	725,552	-	5,483,347	5,483,319	28	△ 24,793	△ 25,624	832
平成24年度	-	-	-	6,225,166	6,225,166	-	3,201,602	3,201,602	-	5,920,546	5,920,641	△ 95	△ 17,535	△ 18,451	916
平成25年度	-	-	-	6,506,679	6,505,162	1,517	3,674,369	3,674,369	-	6,215,101	6,214,951	150	△ 9,232	△ 9,368	137
平成26年度	-	-	-	6,446,937	6,446,937	-	3,585,517	3,585,517	-	6,295,510	6,295,367	143	△ 904	△ 1,050	147
北海道	-	-	-	276,506	276,506	-	180,453	180,453	-	205,436	205,436	-	△ 15	△ 15	-
青森	-	-	-	44,543	44,543	-	141,818	141,818	-	20,696	20,696	-	-	-	-
岩手	-	-	-	54,219	54,219	-	43,697	43,697	-	17,188	17,188	-	-	-	-
宮城	-	-	-	111,419	111,419	-	98,869	98,869	-	80,440	80,440	-	-	-	-
秋田	-	-	-	47,118	47,118	-	66,385	66,385	-	24,582	24,582	-	-	-	-
山形	-	-	-	45,131	45,131	-	36,877	36,877	-	49,961	49,961	-	-	-	-
福島	-	-	-	93,072	93,072	-	29,834	29,834	-	74,752	74,752	-	-	-	-
茨城	-	-	-	86,631	86,631	-	41,155	41,155	-	32,071	32,071	-	-	-	-
栃木	-	-	-	101,590	101,590	-	72,782	72,782	-	51,208	51,208	-	-	-	-
群馬	-	-	-	117,752	117,752	-	52,002	52,002	-	59,170	59,170	-	-	-	-
埼玉県	-	-	-	316,000	316,000	-	166,812	166,812	-	313,794	313,794	-	△ 46	△ 46	-
千葉県	-	-	-	239,995	239,995	-	142,678	142,678	-	221,915	221,915	-	△ 214	△ 214	-
東京都	-	-	-	641,128	641,128	-	194,884	194,884	-	1,743,201	1,743,201	-	△ 44	△ 240	196
神奈川県	-	-	-	353,251	353,251	-	137,310	137,310	-	524,148	524,148	-	-	-	-
新潟県	-	-	-	106,533	106,533	-	57,660	57,660	-	44,954	44,954	-	-	-	-
富山県	-	-	-	39,616	39,616	-	42,022	42,022	-	4,600	4,600	-	-	-	-
石川県	-	-	-	48,661	48,661	-	81,852	81,852	-	42,680	42,680	-	-	-	-
福井県	-	-	-	40,441	40,441	-	34,750	34,750	-	12,634	12,634	-	-	-	-
山梨県	-	-	-	34,687	34,687	-	12,435	12,435	-	36,883	36,883	-	△ 28	-	△ 28
長野県	-	-	-	105,353	105,353	-	72,410	72,410	-	168,871	168,871	-	-	-	-
岐阜県	-	-	-	78,900	78,900	-	28,727	28,727	-	51,552	51,552	-	-	-	-
静岡県	-	-	-	189,772	189,772	-	87,479	87,479	-	41,297	41,297	-	-	-	-
愛知県	-	-	-	367,819	367,819	-	57,756	57,756	-	275,445	275,445	-	△ 10	△ 10	-
三重県	-	-	-	71,044	71,044	-	50,765	50,765	-	7,288	7,288	-	-	-	-
滋賀県	-	-	-	79,628	79,628	-	35,376	35,376	-	16,543	16,543	-	△ 6	△ 6	-
京都府	-	-	-	192,753	192,753	-	82,458	82,458	-	257,633	257,633	-	-	-	-
大阪府	-	-	-	519,964	519,964	-	64,644	64,644	-	828,173	828,173	-	-	-	-
兵庫県	-	-	-	261,932	261,932	-	176,960	176,960	-	172,869	172,869	-	△ 28	△ 7	△ 21
奈良県	-	-	-	92,308	92,308	-	34,989	34,989	-	23,442	23,442	-	-	-	-
和歌山県	-	-	-	32,065	32,065	-	43,082	43,082	-	9,606	9,606	-	-	-	-
鳥取県	-	-	-	22,829	22,829	-	22,115	22,115	-	6,291	6,291	-	-	-	-
島根県	-	-	-	30,517	30,517	-	71,301	71,301	-	7,215	7,215	-	-	-	-
岡山県	-	-	-	125,333	125,333	-	41,656	41,656	-	66,420	66,420	-	-	-	-
広島県	-	-	-	180,798	180,798	-	170,267	170,267	-	164,876	164,876	-	△ 465	△ 465	-
山口県	-	-	-	85,404	85,404	-	68,661	68,661	-	23,958	23,958	-	-	-	-
徳島県	-	-	-	22,474	22,474	-	78,182	78,182	-	3,661	3,661	-	-	-	-
香川県	-	-	-	59,667	59,667	-	66,294	66,294	-	22,409	22,409	-	-	-	-
愛媛県	-	-	-	55,318	55,318	-	34,906	34,906	-	11,781	11,781	-	-	-	-
高知県	-	-	-	46,917	46,917	-	17,390	17,390	-	88,978	88,978	-	-	-	-
福岡県	-	-	-	352,120	352,120	-	140,958	140,958	-	224,271	224,271	-	△ 47	△ 47	-
佐賀県	-	-	-	42,844	42,844	-	61,401	61,401	-	16,545	16,545	-	-	-	-
長崎県	-	-	-	87,698	87,698	-	70,208	70,208	-	59,616	59,616	-	-	-	-
熊本県	-	-	-	158,410	158,410	-	80,343	80,343	-	62,303	62,303	-	-	-	-
大分県	-	-	-	67,659	67,659	-	103,349	103,349	-	18,466	18,466	-	-	-	-
宮崎県	-	-	-	58,081	58,081	-	58,211	58,211	-	15,096	15,096	-	-	-	-
鹿児島県	-	-	-	141,100	141,100	-	58,830	58,830	-	74,701	74,558	143	-	-	-
沖縄県	-	-	-	119,937	119,937	-	72,524	72,524	-	15,890	15,890	-	-	-	-

第5表(続) 支部別保険者別診療報酬等支払状況

支 部 別	都道府県・市及び特別区 (感染症)			地方厚生局 (医療観察)			都道府県 (肝炎)			政 府 (特例高齢者)			政 府 (老人被爆)		
	支払確定額	支払額	支払未済額	支払確定額	支払額	支払未済額	支払確定額	支払額	支払未済額	支払確定額	支払額	支払未済額	支払確定額	支払額	支払未済額
	千円	千円	千円	千円	千円	千円	千円	千円	千円	千円	千円	千円	千円	千円	千円
平成22年度	364	364	-	10,716,397	10,716,397	-	6,106,022	6,105,972	50	24,507,123	24,506,699	424	283	280	3
平成23年度	-	-	-	12,824,429	12,824,429	-	6,372,896	6,372,851	45	24,304,306	24,304,012	294	4	0	3
平成24年度	-	-	-	14,146,100	14,146,100	-	6,016,848	6,016,851	△ 2	24,365,235	24,364,835	400	3	-	3
平成25年度	0	0	-	15,059,872	15,060,050	△ 178	4,954,293	4,954,293	-	24,661,336	24,660,987	349	△ 18	△ 18	-
平成26年度	66	66	-	16,227,260	16,227,260	-	6,934,381	6,934,363	18	24,094,711	24,094,272	439	△ 15	△ 15	-
北 海 道	-	-	-	80,431	80,431	-	541,430	541,430	-	946,095	946,090	5	-	-	-
青 森	-	-	-	17,779	17,779	-	81,631	81,631	-	310,035	310,035	-	-	-	-
岩 手	-	-	-	643,292	643,292	-	75,783	75,783	-	301,314	301,314	-	-	-	-
宮 城	-	-	-	20,388	20,388	-	128,343	128,343	-	480,976	480,975	1	-	-	-
秋 田	-	-	-	4,193	4,193	-	64,177	64,177	-	329,006	329,007	△ 1	-	-	-
山 形	-	-	-	12,045	12,045	-	34,305	34,305	-	297,094	297,094	0	-	-	-
福 島	-	-	-	16,596	16,596	-	86,999	86,999	-	458,342	458,337	5	-	-	-
茨 城	-	-	-	377,969	377,969	-	122,047	122,047	-	663,014	662,967	46	-	-	-
栃 木	-	-	-	383,771	383,771	-	98,547	98,547	-	409,885	409,885	-	-	-	-
群 馬	-	-	-	322,531	322,531	-	91,827	91,827	-	396,910	396,909	0	-	-	-
埼 玉	-	-	-	643,511	643,511	-	229,639	229,639	-	1,110,112	1,110,105	7	-	-	-
千 葉	-	-	-	650,732	650,732	-	196,555	196,555	-	1,000,104	1,000,079	25	-	-	-
東 京	66	66	-	2,034,770	2,034,770	-	544,384	544,384	-	2,019,258	2,019,213	44	-	-	-
神 奈 川	-	-	-	1,630,544	1,630,544	-	325,235	325,235	-	1,397,250	1,397,231	19	-	-	-
新 潟	-	-	-	627,939	627,939	-	81,569	81,569	-	532,979	532,978	0	-	-	-
富 山	-	-	-	582,702	582,702	-	58,214	58,214	-	196,868	196,868	-	-	-	-
石 川	-	-	-	11,987	11,987	-	102,422	102,422	-	249,281	249,281	-	-	-	-
福 井	-	-	-	8,458	8,458	-	53,528	53,528	-	191,576	191,576	-	-	-	-
山 梨	-	-	-	110,737	110,737	-	33,724	33,724	-	186,989	186,979	9	-	-	-
長 野	-	-	-	483,152	483,152	-	72,015	72,015	-	417,482	417,482	-	-	-	-
岐 阜	-	-	-	20,345	20,345	-	94,312	94,312	-	481,370	481,366	4	-	-	-
静 岡	-	-	-	236,886	236,886	-	202,176	202,176	-	727,024	727,005	20	-	-	-
愛 知	-	-	-	670,422	670,422	-	249,952	249,952	-	1,273,025	1,273,029	△ 4	-	-	-
三 重	-	-	-	361,089	361,089	-	102,025	102,025	-	371,614	371,604	10	-	-	-
滋 賀	-	-	-	393,390	393,390	-	76,778	76,778	-	261,834	261,834	-	-	-	-
京 都	-	-	-	27,636	27,636	-	128,695	128,695	-	554,869	554,869	△ 1	-	-	-
大 阪	-	-	-	695,372	695,372	-	526,030	526,030	-	2,024,930	2,024,924	6	-	-	-
兵 庫	-	-	-	47,139	47,139	-	355,275	355,275	-	1,085,480	1,085,464	17	-	-	-
奈 良	-	-	-	660,336	660,336	-	87,284	87,284	-	358,745	358,738	7	-	-	-
和 歌 山	-	-	-	18,325	18,325	-	66,966	66,966	-	200,325	200,326	0	-	-	-
鳥 取	-	-	-	350,343	350,343	-	79,193	79,193	-	118,669	118,669	-	-	-	-
島 根	-	-	-	10,800	10,800	-	86,159	86,159	-	147,601	147,574	27	-	-	-
岡 山	-	-	-	690,167	690,167	-	156,495	156,495	-	398,783	398,783	-	-	-	-
広 島	-	-	-	632,778	632,778	-	291,242	291,242	-	485,231	485,231	△ 1	△ 15	△ 15	-
山 口	-	-	-	165,321	165,321	-	98,443	98,443	-	253,499	253,497	2	-	-	-
徳 島	-	-	-	14,200	14,200	-	56,174	56,174	-	196,262	196,262	0	-	-	-
香 川	-	-	-	17,731	17,731	-	80,457	80,439	18	227,715	227,625	91	-	-	-
愛 媛	-	-	-	22,501	22,501	-	119,854	119,854	-	256,109	256,103	6	-	-	-
高 知	-	-	-	8,646	8,646	-	50,219	50,219	-	156,315	156,318	△ 3	-	-	-
福 岡	-	-	-	47,289	47,289	-	353,987	353,987	-	998,127	998,045	83	-	-	-
佐 賀	-	-	-	632,490	632,490	-	125,535	125,535	-	204,799	204,799	-	-	-	-
長 崎	-	-	-	349,096	349,096	-	98,349	98,349	-	235,080	235,080	-	-	-	-
熊 本	-	-	-	435,253	435,253	-	144,455	144,455	-	324,863	324,863	-	-	-	-
大 分	-	-	-	11,160	11,160	-	85,114	85,114	-	250,263	250,253	10	-	-	-
宮 崎	-	-	-	10,529	10,529	-	67,229	67,229	-	171,545	171,543	2	-	-	-
鹿 児 島	-	-	-	365,892	365,892	-	91,091	91,091	-	226,836	226,836	-	-	-	-
沖 縄	-	-	-	668,598	668,598	-	38,518	38,518	-	209,226	209,224	1	-	-	-

第5表(続) 支部別保険者別診療報酬等支払状況

支 部 別	都道府県(特定疾患等)			都道府県及び市(小児慢性)			都道府県・市及び特別区(措置等医療)			都道府県(難病医療)			社会保険診療報酬支払基金(特定B型肝炎)		
	支払確定額	支払額	支払未済額	支払確定額	支払額	支払未済額	支払確定額	支払額	支払未済額	支払確定額	支払額	支払未済額	支払確定額	支払額	支払未済額
	千円	千円	千円	千円	千円	千円	千円	千円	千円	千円	千円	千円	千円	千円	千円
平成22年度	42,375,009	42,373,798	1,210	19,830,602	19,830,528	74	8,179,608	8,179,557	50	-	-	-	-	-	-
平成23年度	47,263,250	47,261,922	1,328	20,682,456	20,682,424	31	8,664,771	8,664,761	10	-	-	-	-	-	-
平成24年度	51,134,684	51,133,292	1,392	21,185,600	21,185,552	48	8,268,469	8,268,358	111	-	-	-	620	620	-
平成25年度	55,736,500	55,735,175	1,325	22,135,375	22,135,371	4	8,264,824	8,264,822	3	-	-	-	3,919	3,919	-
平成26年度	54,908,784	54,906,939	1,845	21,549,581	21,549,351	230	8,585,188	8,585,081	107	3,034,773	3,034,782	△ 9	9,603	9,602	1
北海道	2,826,166	2,826,074	92	835,810	835,720	91	407,303	407,303	-	180,663	180,663	-	1,260	1,260	-
青森	578,954	578,954	-	199,100	199,100	-	44,263	44,263	-	30,659	30,659	-	53	53	-
岩手	557,786	557,786	-	263,218	263,218	-	56,048	56,048	-	33,406	33,406	-	94	94	-
宮城	1,206,694	1,206,694	-	446,503	446,503	-	63,101	63,101	-	65,456	65,456	-	291	291	-
秋田	429,119	429,119	-	108,190	108,190	-	19,188	19,188	-	19,307	19,307	-	12	12	-
山形	421,474	421,474	-	142,599	142,599	-	29,024	29,024	-	23,465	23,465	-	66	66	-
福島	719,103	719,103	-	287,785	287,785	-	77,122	77,122	-	34,872	34,872	-	159	159	-
茨城	910,946	910,946	-	364,159	364,159	-	123,970	123,970	-	61,447	61,447	-	104	104	-
栃木	875,641	875,641	-	360,018	360,018	-	102,383	102,383	-	57,212	57,212	-	51	51	-
群馬	724,306	724,306	-	192,221	192,221	-	54,902	54,902	-	39,125	39,125	-	79	79	-
埼玉	2,149,357	2,149,357	-	1,000,563	1,000,563	-	386,190	386,190	-	125,494	125,494	-	135	135	-
千葉	2,198,617	2,198,617	-	981,456	981,456	-	445,982	445,982	-	135,168	135,168	-	265	265	-
東京都	6,716,095	6,715,647	448	2,159,269	2,159,243	26	1,047,512	1,047,425	87	364,770	364,770	0	646	646	-
神奈川	2,975,509	2,975,509	-	1,501,543	1,501,543	-	622,046	622,046	-	178,269	178,269	-	384	384	-
新潟	1,057,937	1,057,937	-	280,978	280,978	-	49,587	49,587	-	58,003	58,003	-	218	218	-
富山	494,845	494,845	-	148,603	148,603	-	10,036	10,036	-	29,927	29,927	-	51	51	-
石川	622,738	622,738	-	200,837	200,837	-	60,471	60,471	-	35,938	35,938	-	35	35	-
福井	327,811	327,811	-	156,195	156,195	-	34,103	34,103	-	19,666	19,666	-	7	7	-
山梨	248,248	248,248	-	94,683	94,683	-	119,160	119,160	-	17,303	17,303	-	35	35	-
長野	805,930	805,930	-	373,594	373,594	-	69,067	69,067	-	52,069	52,069	-	86	86	-
岐阜	739,028	738,564	464	230,921	230,921	-	55,231	55,231	-	40,926	40,926	-	155	155	-
静岡	1,466,684	1,466,657	26	641,854	641,847	7	253,714	253,714	-	23,433	23,433	-	144	144	-
愛知	2,818,140	2,817,934	207	1,177,045	1,177,045	-	575,908	575,908	-	130,515	130,515	-	508	508	-
三重	736,818	736,818	-	317,141	317,138	3	140,028	140,028	-	47,848	47,858	△ 9	184	184	-
滋賀	556,903	556,903	-	302,116	302,116	-	73,477	73,477	-	34,527	34,527	-	154	154	-
京都	1,361,458	1,361,458	-	558,917	558,917	-	163,778	163,778	-	85,141	85,141	-	315	315	-
大阪	4,199,815	4,199,810	5	2,117,058	2,116,993	65	1,040,455	1,040,455	-	233,404	233,404	-	1,140	1,140	-
兵庫	2,321,968	2,321,900	68	830,552	830,552	-	374,502	374,502	-	122,164	122,164	-	716	716	-
奈良	585,026	585,026	-	339,460	339,460	-	79,271	79,271	-	31,614	31,614	-	99	99	-
和歌山	355,117	355,117	-	130,164	130,164	-	86,685	86,685	-	21,702	21,702	-	81	81	-
鳥取	261,230	261,230	-	94,517	94,517	-	43,909	43,909	-	15,036	15,036	-	162	162	-
島根	325,389	325,389	-	86,288	86,288	-	39,107	39,107	-	17,658	17,658	-	116	116	-
岡山	1,051,765	1,051,765	-	478,393	478,393	-	165,627	165,627	-	69,534	69,534	-	111	111	-
広島	1,309,327	1,309,301	26	567,212	567,212	-	192,657	192,657	-	70,399	70,399	-	336	336	-
山口	643,927	643,927	-	217,024	217,024	-	65,179	65,179	-	36,008	36,008	-	96	95	1
徳島	364,554	364,518	35	83,725	83,725	-	52,343	52,343	-	19,772	19,772	-	12	12	-
香川	509,347	509,066	281	164,044	164,020	24	46,094	46,074	20	32,550	32,550	-	202	202	-
愛媛	555,973	555,892	82	215,599	215,584	14	85,919	85,919	-	39,723	39,723	-	125	125	-
高知	294,389	294,389	-	101,516	101,516	-	63,696	63,696	-	20,652	20,652	-	51	51	-
福岡	2,555,390	2,555,381	8	752,676	752,676	-	413,098	413,098	-	140,661	140,661	-	516	516	-
佐賀	340,477	340,477	-	104,447	104,447	-	138,815	138,815	-	21,151	21,151	-	71	71	-
長崎	683,533	683,533	-	349,403	349,403	-	78,687	78,687	-	39,592	39,592	-	79	79	-
熊本	1,503,331	1,503,331	-	337,687	337,687	-	119,179	119,179	-	50,972	50,972	-	4	4	-
大分	556,603	556,603	-	149,841	149,841	-	111,697	111,697	-	36,400	36,400	-	69	69	-
宮崎	442,962	442,962	-	270,954	270,954	-	119,319	119,319	-	29,727	29,727	-	39	39	-
鹿児島	999,381	999,279	102	298,785	298,785	-	95,975	95,975	-	51,104	51,104	-	19	19	-
沖縄	522,974	522,974	-	534,916	534,916	-	89,381	89,381	-	10,340	10,340	-	67	67	-

第5表(続) 支部別保険者別診療報酬等支払状況

支 部 別	環境再生保全機構(石綿救済)			都道府県・市町村及び特別区(児童福祉障害児入所等医療)			都道府県・市町村(自治体医療)			出産育児一時金等			療養費		
	支払確定額	支払額	支払未済額	支払確定額	支払額	支払未済額	支払確定額	支払額	支払未済額	支払確定額	支払額	支払未済額	支払確定額	支払額	支払未済額
	千円	千円	千円	千円	千円	千円	千円	千円	千円	千円	千円	千円	千円	千円	千円
平成22年度	57,217	57,217	-	6,366,192	6,366,192	-	96,851,243	96,850,120	1,123	123,433,124	123,433,124	-	-	-	-
平成23年度	100,801	100,813	△ 12	6,397,477	6,397,477	-	112,578,944	112,578,399	545	125,494,945	125,494,945	-	-	-	-
平成24年度	78,881	78,881	-	4,053,405	4,053,405	-	136,250,336	136,249,170	1,166	128,291,004	128,292,264	△ 1,260	68,606	68,606	-
平成25年度	101,524	101,524	-	3,498,485	3,498,485	-	150,942,814	150,942,000	814	131,740,186	131,740,186	-	51,990	51,990	-
平成26年度	117,325	117,325	-	3,457,228	3,457,228	-	162,547,258	162,545,430	1,828	133,327,181	133,325,921	1,260	-	-	-
北 海 道	3,879	3,879	-	263,167	263,167	-	1,134,414	1,134,409	5	7,982,964	7,982,964	-	-	-	-
青 森	59	59	-	59,156	59,156	-	1,113,925	1,113,925	-	1,116,873	1,116,873	-	-	-	-
岩 手	0	0	-	52,319	52,319	-	98	98	-	1,187,805	1,187,805	-	-	-	-
宮 城	3,417	3,417	-	86,651	86,651	-	1,888	1,888	-	1,830,103	1,830,103	-	-	-	-
秋 田	56	56	-	51,900	51,900	-	3,129,765	3,129,764	1	1,431,885	1,431,885	-	-	-	-
山 形	203	203	-	43,759	43,759	-	1,062	1,062	-	1,773,339	1,773,339	-	-	-	-
福 島	468	468	-	44,137	44,137	-	1,789,546	1,789,546	-	2,302,138	2,302,138	-	-	-	-
茨 城	△ 1	△ 1	-	52,249	52,249	-	7,564,473	7,564,382	91	2,597,996	2,597,996	-	-	-	-
栃 木	1,230	1,230	-	110,555	110,555	-	4,133,667	4,133,667	-	2,253,550	2,253,550	-	-	-	-
群 馬	2,007	2,007	-	46,068	46,068	-	226	226	-	1,917,450	1,917,450	-	-	-	-
埼 玉	2,420	2,420	-	105,225	105,225	-	17,998,540	17,998,527	13	6,372,595	6,372,595	-	-	-	-
千 葉	4,171	4,171	-	83,830	83,830	-	14,140,202	14,140,054	148	6,326,433	6,325,593	840	-	-	-
東 京	11,932	11,932	-	113,029	113,029	-	46,600,351	46,600,012	339	11,951,291	11,950,871	420	-	-	-
神 奈 川	2,668	2,668	-	143,576	143,576	-	991	991	-	7,858,118	7,858,118	-	-	-	-
新 潟	1,540	1,540	-	39,497	39,497	-	6,007,436	6,007,433	4	2,797,891	2,797,891	-	-	-	-
富 山	3,051	3,051	-	54,396	54,396	-	4	4	-	1,046,156	1,046,156	-	-	-	-
石 川	1,094	1,094	-	76,975	76,975	-	723,418	723,418	-	1,371,970	1,371,970	-	-	-	-
福 井	0	0	-	39,017	39,017	-	0	0	-	1,456,908	1,456,908	-	-	-	-
山 梨	121	121	-	32,373	32,373	-	2,919,356	2,919,344	11	649,936	649,936	-	-	-	-
長 野	15	15	-	130,935	130,935	-	18,812	18,812	-	2,315,101	2,315,101	-	-	-	-
岐 阜	335	335	-	34,989	34,989	-	8	8	-	1,985,853	1,985,853	-	-	-	-
静 岡	2,415	2,415	-	103,859	103,859	-	2	2	-	3,349,399	3,349,399	-	-	-	-
愛 知	8,943	8,943	-	46,313	46,313	-	54,543	54,543	-	8,564,121	8,564,121	-	-	-	-
三 重	211	211	-	48,147	48,147	-	77	77	-	1,700,978	1,700,978	-	-	-	-
滋 賀	1,487	1,487	-	35,436	35,436	-	△ 4	△ 4	-	1,364,468	1,364,468	-	-	-	-
京 都	237	237	-	53,227	53,227	-	356,387	356,392	△ 4	2,541,299	2,541,299	-	-	-	-
大 阪	17,688	17,688	-	244,626	244,626	-	23,464,547	23,464,453	94	10,296,824	10,296,824	-	-	-	-
兵 庫	13,956	13,956	-	116,875	116,875	-	1	1	-	5,047,383	5,047,383	-	-	-	-
奈 良	577	577	-	83,142	83,142	-	0	0	-	1,242,467	1,242,467	-	-	-	-
和 歌 山	940	940	-	30,858	30,858	-	2,520,268	2,520,297	△ 30	842,149	842,149	-	-	-	-
鳥 取	493	493	-	25,342	25,342	-	1,730,385	1,730,385	-	659,125	659,125	-	-	-	-
鳥 根	837	837	-	35,934	35,934	-	33,379	33,379	-	638,882	638,882	-	-	-	-
岡 山	1,324	1,324	-	46,082	46,082	-	5,776,200	5,776,192	7	1,625,370	1,625,370	-	-	-	-
広 島	2,208	2,208	-	105,308	105,308	-	6,494,704	6,494,538	166	3,084,047	3,084,047	-	-	-	-
山 口	688	688	-	37,335	37,335	-	24	24	-	1,380,177	1,380,177	-	-	-	-
徳 島	110	110	-	48,393	48,393	-	2,280,906	2,280,906	0	1,205,781	1,205,781	-	-	-	-
香 川	290	290	-	41,231	41,231	-	2,558,205	2,557,240	965	1,061,494	1,061,494	-	-	-	-
愛 媛	116	116	-	41,656	41,656	-	116	116	-	1,196,856	1,196,856	-	-	-	-
高 知	600	600	-	32,042	32,042	-	0	0	-	671,231	671,231	-	-	-	-
福 岡	22,938	22,938	-	187,120	187,120	-	4,008,840	4,008,840	△ 1	5,383,280	5,383,280	-	-	-	-
佐 賀	157	157	-	59,440	59,440	-	1,044,437	1,044,437	-	910,595	910,595	-	-	-	-
長 崎	551	551	-	34,096	34,096	-	1,427,450	1,427,449	1	1,627,912	1,627,912	-	-	-	-
熊 本	1,153	1,153	-	76,564	76,564	-	1,080,721	1,080,721	0	3,602,720	3,602,720	-	-	-	-
大 分	590	590	-	64,917	64,917	-	470,891	470,891	-	1,113,464	1,113,464	-	-	-	-
宮 崎	0	0	-	34,790	34,790	-	1,966,978	1,966,961	18	1,738,472	1,738,472	-	-	-	-
鹿 児 島	4	4	-	84,573	84,573	-	0	0	-	1,978,276	1,978,276	-	-	-	-
沖 縄	148	148	-	76,121	76,121	-	22	22	-	1,974,055	1,974,055	-	-	-	-

第6表 支部別組合関係診療報酬等及び委託金収入状況

支部別	共 済 組 合								健 保 組 合							
	診 療 報 酬			委 託 金					診 療 報 酬			委 託 金				
	請求額	収入額	収入未済額	請求額		収入額		収入未済額	請求額	収入額	収入未済額	請求額		収入額		収入未済額
				年度中	累 計	年度中	累 計					年度中	累 計	年度中	累 計	
千円	千円	千円	千円	千円	千円	千円	千円	千円	千円	千円	千円	千円	千円	千円	千円	
平成22年度	941,690,493	941,671,224	19,269	476,396	24,575,793	476,396	24,575,793	-	2,984,380,558	2,983,596,581	783,976	23,333	72,885,096	23,333	72,885,096	-
平成23年度	973,081,087	973,081,087	-	△ 12,118,194	12,457,599	△ 12,118,194	12,457,599	-	3,048,720,800	3,047,516,257	1,204,543	△ 34,732,978	38,152,118	△ 34,732,978	38,152,118	-
平成24年度	985,328,057	985,328,057	-	△ 12,108	12,445,491	△ 12,108	12,445,491	-	3,132,976,459	3,131,721,008	1,255,451	141,569	38,293,687	141,569	38,293,687	-
平成25年度	982,891,440	982,889,102	2,339	53,838	12,499,329	53,838	12,499,329	-	3,154,933,098	3,153,634,288	1,298,810	630,080	38,923,767	630,080	38,923,767	-
平成26年度	991,352,468	991,341,660	10,808	13,089	12,512,418	13,089	12,512,418	-	3,207,883,993	3,206,841,287	1,042,706	1,010,377	39,934,144	1,010,377	39,934,144	-
北海道	59,979,777	59,979,777	-	0	458,179	0	458,179	-	85,725,140	85,725,140	-	9,943	302,178	9,943	302,178	-
青森	14,227,546	14,227,546	-	△ 3,096	122,081	△ 3,096	122,081	-	13,985,416	13,985,416	-	701	16,337	701	16,337	-
岩手	12,515,589	12,515,589	-	△ 6,536	109,116	△ 6,536	109,116	-	17,974,309	17,974,309	-	133	31,483	133	31,483	-
宮城	22,123,978	22,123,978	-	△ 12,956	163,417	△ 12,956	163,417	-	51,617,213	51,617,213	-	△ 714	184,054	△ 714	184,054	-
秋田	10,468,692	10,468,692	-	0	96,708	0	96,708	-	14,815,579	14,815,579	-	0	22,709	0	22,709	-
山形	10,615,997	10,615,997	-	0	95,772	0	95,772	-	16,157,951	16,157,951	-	1,107	43,197	1,107	43,197	-
福島	14,772,291	14,772,291	-	△ 2,606	143,441	△ 2,606	143,441	-	34,250,054	34,250,054	-	3,437	39,571	3,437	39,571	-
茨城	20,016,132	20,016,132	-	0	160,431	0	160,431	-	73,161,858	73,161,858	-	6,403	226,305	6,403	226,305	-
栃木	14,385,486	14,385,486	-	0	111,454	0	111,454	-	55,252,404	55,252,404	-	1,840	75,983	1,840	75,983	-
群馬	13,535,926	13,535,926	-	0	123,218	0	123,218	-	45,001,429	45,001,429	-	3,703	132,929	3,703	132,929	-
埼玉	42,982,604	42,982,604	-	0	311,554	0	311,554	-	200,603,695	200,603,695	-	5,690	439,374	5,690	439,374	-
千葉	41,643,655	41,643,655	-	0	292,812	0	292,812	-	197,381,352	197,381,352	-	△ 21,055	663,207	△ 21,055	663,207	-
東京都	103,994,755	103,994,755	-	18,429	1,878,031	18,429	1,878,031	-	602,376,787	602,376,787	-	779,847	22,480,755	779,847	22,480,755	-
神奈川県	55,234,594	55,234,594	-	0	355,432	0	355,432	-	332,546,460	332,546,460	-	12,968	2,332,160	12,968	2,332,160	-
新潟	17,956,533	17,956,533	-	0	162,267	0	162,267	-	39,591,930	39,591,930	-	△ 4,403	183,423	△ 4,403	183,423	-
富山	7,396,216	7,396,216	-	3,622	67,813	3,622	67,813	-	19,418,046	19,418,046	-	△ 14,726	199,939	△ 14,726	199,939	-
石川	10,617,265	10,617,265	-	△ 1,448	79,664	△ 1,448	79,664	-	20,163,849	20,163,849	-	2,221	71,342	2,221	71,342	-
福井	6,223,984	6,223,984	-	0	58,189	0	58,189	-	13,079,556	13,079,556	-	△ 3,045	42,588	△ 3,045	42,588	-
山梨	6,655,006	6,655,006	-	△ 1,550	62,631	△ 1,550	62,631	-	15,120,538	15,120,538	-	84	37,856	84	37,856	-
長野	15,048,691	15,048,691	-	0	142,035	0	142,035	-	44,414,860	44,414,860	-	△ 4,524	242,847	△ 4,524	242,847	-
岐阜	14,767,359	14,767,359	-	0	127,188	0	127,188	-	35,297,800	35,297,800	-	3,283	137,664	3,283	137,664	-
静岡県	22,571,738	22,571,738	-	0	187,800	0	187,800	-	105,782,593	105,782,593	-	5,142	675,994	5,142	675,994	-
愛知	47,414,625	47,414,625	-	0	361,979	0	361,979	-	223,505,394	223,505,394	-	121,856	2,288,938	121,856	2,288,938	-
三重	12,632,223	12,632,223	-	2,166	122,798	2,166	122,798	-	42,160,205	42,160,205	-	4,217	89,392	4,217	89,392	-
滋賀	10,410,091	10,410,091	-	0	93,977	0	93,977	-	36,602,268	36,602,268	-	2,025	134,082	2,025	134,082	-
京都	23,248,572	23,248,572	-	0	152,744	0	152,744	-	49,243,067	48,568,067	674,999	17,752	499,530	17,752	499,530	-
大阪	63,052,236	63,052,236	-	4,425	501,761	4,425	501,761	-	240,289,189	239,921,483	367,707	63,158	4,783,060	63,158	4,783,060	-
兵庫県	40,493,604	40,493,604	-	0	321,357	0	321,357	-	141,936,774	141,936,774	-	24,174	636,035	24,174	636,035	-
奈良	12,766,952	12,766,952	-	1,984	102,695	1,984	102,695	-	29,163,356	29,163,356	-	△ 927	10,448	△ 927	10,448	-
和歌山	8,922,338	8,922,338	-	0	89,582	0	89,582	-	13,770,785	13,770,785	-	△ 25,617	56,721	△ 25,617	56,721	-
鳥取	6,378,929	6,378,929	-	2,295	54,121	2,295	54,121	-	7,048,129	7,048,129	-	1,150	8,157	1,150	8,157	-
島根	7,341,531	7,341,531	-	0	71,195	0	71,195	-	7,913,686	7,913,686	-	505	15,756	505	15,756	-
岡山	16,545,568	16,545,568	-	0	124,178	0	124,178	-	35,711,072	35,711,072	-	11,442	86,162	11,442	86,162	-
広島	23,569,490	23,558,682	10,808	0	172,998	0	172,998	-	58,878,761	58,878,761	-	2,555	370,701	2,555	370,701	-
山口	12,270,005	12,270,005	-	0	108,607	0	108,607	-	24,944,335	24,944,335	-	△ 20,721	68,292	△ 20,721	68,292	-
徳島	8,131,288	8,131,288	-	△ 4,903	72,009	△ 4,903	72,009	-	9,177,982	9,177,982	-	4,947	67,434	4,947	67,434	-
香川	8,783,120	8,783,120	-	0	73,661	0	73,661	-	16,289,267	16,289,267	-	1,299	71,441	1,299	71,441	-
愛媛	11,135,305	11,135,305	-	3,639	109,369	3,639	109,369	-	18,502,809	18,502,809	-	3,814	103,895	3,814	103,895	-
高知	7,386,922	7,386,922	-	7,112	82,560	7,112	82,560	-	5,667,349	5,667,349	-	2,540	22,463	2,540	22,463	-
福岡	43,189,481	43,189,481	-	△ 4,058	273,494	△ 4,058	273,494	-	105,922,322	105,922,322	-	2,264	404,010	2,264	404,010	-
佐賀	8,049,573	8,049,573	-	△ 2,334	72,546	△ 2,334	72,546	-	10,126,382	10,126,382	-	0	5,820	0	5,820	-
長崎	14,040,217	14,040,217	-	0	117,708	0	117,708	-	15,778,823	15,778,823	-	588	14,366	588	14,366	-
熊本	17,797,391	17,797,391	-	0	136,338	0	136,338	-	23,271,160	23,271,160	-	4,283	35,321	4,283	35,321	-
大分	10,171,368	10,171,368	-	0	94,357	0	94,357	-	16,681,988	16,681,988	-	557	8,783	557	8,783	-
宮崎	9,796,679	9,796,679	-	2,698	88,266	2,698	88,266	-	11,117,800	11,117,800	-	227	101,714	227	101,714	-
鹿児島	16,075,279	16,075,279	-	0	149,917	0	149,917	-	16,787,097	16,787,097	-	49	16,435	49	16,435	-
沖縄	14,015,868	14,015,868	-	△ 2,365	116,848	△ 2,365	116,848	-	13,675,174	13,675,174	-	205	53,802	205	53,802	-
本部				8,571	3,538,120	8,571	3,538,120	-				0	1,399,491	0	1,399,491	-

第7表 管掌別診療報酬等確定状況

管 掌 別				総 計		医 科 診 療											
						計				入 院				入 院 外			
				件 数	金 額	件 数	日 数	点 数	金 額	件 数	日 数	点 数	金 額	件 数	日 数	点 数	金 額
				件	千円	件	日	千点	千円	件	日	千点	千円	件	日	千点	千円
平成	22	年	度	883,457,847	10,056,095,320	497,273,037	908,649,642	978,987,031	7,230,258,067	9,524,205	122,220,721	422,497,940	3,338,286,131	487,748,832	786,428,921	556,489,091	3,891,971,936
平成	23	年	度	907,937,873	10,370,900,730	507,100,694	910,713,926	1,001,915,553	7,391,426,816	9,488,396	120,134,533	430,517,329	3,410,458,655	497,612,298	790,579,393	571,398,224	3,980,968,161
平成	24	年	度	936,751,753	10,608,863,034	519,395,204	914,614,434	1,027,126,244	7,566,397,629	9,501,217	118,208,262	443,532,139	3,516,244,815	509,893,987	796,406,172	583,594,106	4,050,152,814
平成	25	年	度	950,152,120	10,832,017,408	522,871,991	907,650,207	1,044,234,355	7,683,121,781	9,493,619	116,713,215	450,825,647	3,576,884,371	513,378,372	790,936,992	593,408,707	4,106,237,410
平成	26	年	度	975,486,263	11,112,455,589	532,056,119	911,811,019	1,067,979,787	7,856,984,638	9,529,284	115,485,571	458,150,381	3,644,846,876	522,526,835	796,325,448	609,829,406	4,212,137,762
医療保険合計	計			822,987,164	8,759,673,771	449,346,318	710,685,160	779,520,901	6,130,237,077	6,646,907	63,962,887	308,462,980	2,646,061,393	442,699,411	646,722,273	471,057,921	3,484,175,684
	被保険者65歳未満			379,193,945	4,034,530,304	205,480,162	307,624,119	354,645,978	2,743,047,781	2,791,127	24,821,726	132,435,656	1,126,722,958	202,689,035	282,802,393	222,210,322	1,616,324,823
	被扶養者65歳未満(未就学者)			267,529,812	2,603,135,867	145,473,420	229,768,849	232,144,665	1,786,986,908	2,078,226	22,610,463	89,479,914	751,958,986	143,395,194	207,158,386	142,664,751	1,035,027,922
	被扶養者(未就学者)			107,468,681	981,127,253	60,332,081	103,139,158	90,931,546	757,526,200	942,347	6,249,022	38,197,137	335,291,470	59,389,734	96,890,136	52,734,409	422,234,729
	被保険者70歳未満			26,284,550	397,816,482	14,477,831	24,543,043	36,805,917	292,263,414	293,506	3,023,171	17,122,402	148,750,120	14,184,325	21,519,872	19,683,515	143,513,294
	被扶養者70歳未満			16,692,003	257,720,631	9,201,909	17,176,810	23,835,599	190,798,095	189,782	2,703,755	10,973,513	95,544,706	9,012,127	14,473,055	12,862,087	95,253,389
	高齢者7割			4,209,219	71,606,247	2,322,743	4,179,486	6,596,334	53,513,189	53,945	567,621	3,142,598	27,937,133	2,268,798	3,611,865	3,453,736	25,576,055
	高齢者一般			21,608,954	413,736,988	12,058,172	24,253,695	34,560,862	306,101,490	297,974	3,987,129	17,111,761	159,856,020	11,760,198	20,266,566	17,449,101	146,245,470
全国健康会 (健康保険)	計			400,075,736	4,536,912,307	219,518,511	354,268,932	404,683,216	3,212,983,484	3,507,266	35,472,171	166,451,582	1,443,903,274	216,011,245	318,796,761	238,231,635	1,769,080,211
	被保険者65歳未満			187,790,245	2,059,855,907	102,152,439	155,211,717	181,264,351	1,412,450,371	1,444,835	13,308,750	69,667,097	599,822,446	100,707,604	141,902,967	111,597,254	812,627,925
	被扶養者65歳未満(未就学者)			118,167,160	1,249,915,381	64,605,912	104,761,769	112,030,752	875,037,078	1,040,804	12,083,648	45,645,212	389,000,465	63,565,108	92,678,121	66,385,541	486,036,614
	被扶養者(未就学者)			47,963,693	446,538,403	27,069,651	46,661,766	41,544,447	346,218,061	444,172	2,937,729	17,668,888	155,065,365	26,625,479	43,724,037	23,875,559	191,152,696
	被保険者70歳未満			18,653,128	285,722,106	10,328,510	17,617,542	26,417,566	210,508,598	211,051	2,203,291	12,330,691	107,740,937	10,117,459	15,414,251	14,086,874	102,767,661
	被扶養者70歳未満			10,633,875	171,071,517	5,898,694	11,178,704	15,832,848	127,599,526	129,150	1,865,498	7,456,098	65,353,736	5,769,544	9,313,206	8,376,750	62,245,790
	高齢者7割			2,760,335	48,409,209	1,534,123	2,807,843	4,470,496	36,293,248	36,706	389,308	2,136,823	19,003,137	1,497,417	2,418,535	2,333,673	17,290,111
	高齢者一般			14,107,300	275,399,784	7,929,182	16,029,591	23,122,755	204,876,602	200,548	2,683,947	11,546,772	107,917,189	7,728,634	13,345,644	11,575,983	96,959,413
全国健康会 (船員保険)	計			1,352,614	18,398,652	744,680	1,281,810	1,633,158	13,268,271	16,954	194,087	782,789	6,897,005	727,726	1,087,723	850,369	6,371,265
	被保険者65歳未満			416,541	6,331,668	225,966	371,381	540,805	4,438,962	6,039	64,838	278,134	2,502,217	219,927	306,543	262,671	1,936,745
	被扶養者65歳未満(未就学者)			576,026	6,817,302	316,365	534,567	621,299	4,877,610	6,096	76,887	268,191	2,269,857	310,269	457,680	353,109	2,607,753
	被扶養者(未就学者)			158,334	1,454,095	87,873	149,450	134,748	1,122,303	1,597	10,848	59,776	522,329	86,276	138,602	74,973	599,974
	被保険者70歳未満			65,911	1,284,219	37,258	69,430	114,542	960,953	1,151	13,640	64,702	592,069	36,107	55,790	49,840	368,884
	被扶養者70歳未満			65,548	1,048,066	36,920	70,074	97,822	777,565	817	11,351	46,126	396,781	36,103	58,723	51,696	380,784
	高齢者7割			9,791	175,012	5,465	9,933	15,600	127,696	158	1,567	7,674	68,974	5,307	8,366	7,926	58,722
	高齢者一般			60,463	1,288,291	34,833	76,975	108,342	963,183	1,096	14,956	58,186	544,778	33,737	62,019	50,155	418,404
共済組合	計			99,829,232	991,800,888	54,920,475	85,252,789	88,796,316	690,252,709	771,334	7,057,511	33,828,654	285,700,505	54,149,141	78,195,278	54,967,662	404,552,205
	被保険者65歳未満			46,249,952	478,108,722	25,446,971	37,786,062	42,615,669	326,245,206	343,737	2,981,323	15,451,092	129,225,449	25,103,234	34,804,739	27,164,577	197,019,757
	被扶養者65歳未満(未就学者)			35,553,704	324,504,163	19,379,163	29,886,920	28,825,067	219,405,484	254,298	2,668,529	10,803,515	89,710,562	19,124,865	27,218,391	18,021,552	129,694,921
	被扶養者(未就学者)			14,968,385	136,799,270	8,400,280	14,363,276	12,711,628	105,934,251	134,430	882,443	5,369,502	47,144,514	8,265,850	13,480,833	7,342,126	58,789,737
	被保険者70歳未満			715,097	10,743,734	388,701	636,510	1,001,912	7,837,098	7,598	74,278	448,200	3,793,853	381,103	562,232	553,711	4,043,245
	被扶養者70歳未満			919,390	14,669,196	507,121	960,570	1,370,113	10,894,428	11,481	167,915	641,635	5,485,769	495,640	792,655	728,478	5,408,659
	高齢者7割			159,806	2,597,599	87,616	146,166	237,950	1,923,986	1,900	19,214	110,431	981,159	85,716	126,952	127,519	942,826
	高齢者一般			1,262,898	24,378,204	710,623	1,473,285	2,033,977	18,012,257	17,890	263,809	1,004,279	9,359,198	692,733	1,209,476	1,029,699	8,653,059
健保組合	計			321,729,582	3,212,561,923	174,162,652	269,881,629	284,408,211	2,213,732,612	2,351,353	21,239,118	107,399,955	909,560,609	171,811,299	248,642,511	177,008,256	1,304,172,003
	被保険者65歳未満			144,737,207	1,490,234,006	77,654,786	114,254,959	130,225,153	999,913,242	996,516	8,466,815	47,039,332	395,172,846	76,658,270	105,788,144	83,185,820	604,740,397
	被扶養者65歳未満(未就学者)			113,232,922	1,021,899,021	61,171,980	94,585,593	90,667,547	687,666,736	777,028	7,781,399	32,762,997	270,978,102	60,394,952	86,804,194	57,904,550	416,688,634
	被扶養者(未就学者)			44,378,269	396,335,484	24,774,277	41,964,666	36,540,722	304,251,585	362,148	2,418,002	15,098,971	132,559,262	24,412,129	39,546,664	21,441,751	171,692,322
	被保険者70歳未満			6,850,414	100,066,423	3,723,362	6,219,561	9,271,896	72,956,766	73,706	731,962	4,278,807	36,623,261	3,649,656	5,487,599	4,993,089	36,333,505
	被扶養者70歳未満			5,073,190	70,931,852	2,759,174	4,967,462	6,534,817	51,526,576	48,334	658,991	2,829,654	24,308,420	2,710,840	4,308,471	3,705,163	27,218,156
	高齢者7割			1,279,287	20,424,427	695,539	1,215,544	1,872,288	15,168,259	15,181	157,532	887,670	7,883,864	680,358	1,058,012	984,618	7,284,396
	高齢者一般			6,178,293	112,670,709	3,383,534	6,673,844	9,295,788	82,249,448	78,440	1,024,417	4,502,524	42,034,855	3,305,094	5,649,427	4,793,264	40,214,593

注 「総計」欄の件数は、食事・生活療養費を除く数値である。

第7表(続) 管掌別診療報酬等確定状況

管 掌 別		総 計		医 科 診 療											
				計				入 院				入 院 外			
		件 数	金 額	件 数	日 数	点 数	金 額	件 数	日 数	点 数	金 額	件 数	日 数	点 数	金 額
	件 千円	件 千円	日 千点	日 千点	千円	件 日	日 千点	千円	千円	件 日	日 千点	千円	千円		
計		△53	△1,040	△21	△57	△49	△486	△2	△11	△22	△200	△19	△46	△27	△286
老人保健	7割(再掲)	△1	△117	△1	△2	△4	△117	-	-	-	-	△1	△2	△4	△117
	9割(再掲)	△52	△923	△20	△55	△44	△368	△2	△11	△22	△200	△18	△44	△22	△169
自衛官等		896,854	10,961,776	455,656	725,879	967,191	7,603,277	10,490	93,574	482,282	4,083,009	445,166	632,305	484,910	3,520,268
生活保護		45,977,234	1,713,311,565	25,501,349	89,491,540	131,242,360	1,294,013,896	1,933,105	39,170,683	90,252,930	889,473,181	23,568,244	50,320,857	40,989,430	404,540,715
戦傷病者		158	17,362	158	782	1,611	16,114	28	642	1,259	12,593	130	140	352	3,521
自立支援	更生医療	994,083	148,056,307	610,082	6,107,310	20,237,606	132,986,269	69,568	998,293	3,805,088	23,602,508	540,514	5,109,017	16,432,518	109,383,761
	育成医療	109,721	2,519,141	52,133	298,435	3,527,109	2,247,451	22,314	255,203	3,473,299	2,144,825	29,819	43,232	53,810	102,626
	精神通院医療	15,909,611	169,180,293	8,828,700	18,873,244	14,808,259	91,749,275	-	-	-	-	8,828,700	18,873,244	14,808,259	91,749,275
	療養介護医療	33,853	3,599,774	33,850	1,015,686	2,300,894	3,499,668	33,846	1,015,678	2,300,890	3,499,662	4	8	4	5
児童福祉	療育給付	11	4,751	11	288	783	4,447	11	288	783	4,447	-	-	-	-
	障害児入所医療等	47,212	3,463,816	47,185	875,896	1,926,487	3,041,955	25,871	737,265	1,844,731	2,939,934	21,314	138,631	81,756	102,022
原爆医療	認定医療	17,374	998,314	13,325	27,619	87,382	873,755	758	10,684	56,157	561,575	12,567	16,935	31,225	312,180
	一般医療	390,223	6,033,103	215,152	588,789	766,203	4,435,539	7,657	124,461	403,137	2,430,826	207,495	464,328	363,066	2,004,714
精神保健	措置患者	13,725	4,837,767	13,469	252,244	570,119	4,423,750	13,469	252,244	570,119	4,423,750	-	-	-	-
麻薬取締		-	-	-	-	-	-	-	-	-	-	-	-	-	-
母子保健		58,645	6,513,365	58,646	1,105,693	9,150,505	5,989,640	58,629	1,105,677	9,150,462	5,989,550	17	16	43	90
中国残留邦人等		220,884	6,302,914	122,946	331,891	444,546	4,429,034	4,716	75,501	242,517	2,418,057	118,230	256,390	202,029	2,010,977
感染症	結核医療	95,265	367,021	60,059	151,901	65,174	284,066	4,945	72,992	18,930	111,112	55,114	78,909	46,244	172,954
	結核入院医療	7,557	2,293,064	7,502	153,965	358,209	2,087,459	7,492	153,959	358,188	2,087,283	10	6	21	175
	一類感染症等	1	66	1	2	22	66	1	2	22	66	-	-	-	-
	新感染症	-	-	-	-	-	-	-	-	-	-	-	-	-	-
医療観察		20,280	16,278,661	16,391	321,698	1,613,648	16,136,483	9,362	275,201	1,504,629	15,046,294	7,029	46,497	109,019	1,090,189
肝炎治療		310,330	7,109,794	131,026	399,789	1,778,873	3,090,254	6,365	59,594	284,205	375,080	124,661	340,195	1,494,669	2,715,174
老人被爆		△8	△15	△5	△15	-	△8	-	-	-	-	△5	△15	-	△8
特定疾患等		3,214,805	50,781,835	1,391,099	3,832,918	20,180,347	25,258,835	115,441	1,766,364	8,360,466	7,117,499	1,275,658	2,066,554	11,819,881	18,141,336
小児慢性		867,523	21,503,096	500,862	1,572,863	11,449,136	14,631,557	66,066	934,795	6,358,077	5,420,540	434,796	638,068	5,091,060	9,211,017
措置等医療		501,660	8,618,365	297,136	755,825	1,104,844	6,769,802	13,765	314,716	837,031	4,704,628	283,371	441,109	267,813	2,065,174
難病医療		623,143	6,650,496	357,687	706,350	2,862,021	3,633,346	16,166	247,713	1,091,168	1,009,947	341,521	458,637	1,770,853	2,623,399
特定B型肝炎		2,000	9,963	1,999	2,275	3,236	9,962	5	21	15	45	1,994	2,254	3,221	9,918
石綿救済		3,390	119,448	2,251	9,186	39,412	100,242	426	5,558	24,956	65,083	1,825	3,628	14,456	35,158
自治体医療		82,183,618	163,250,816	43,991,152	73,523,863	62,972,956	99,431,914	461,883	3,851,587	18,266,083	21,264,190	43,529,269	69,672,276	44,706,873	78,167,724

第7表(続) 管掌別診療報酬等確定状況

管 掌 別	歯 科 診 療				調 剤				食 事 ・ 生 活 療 養 費				訪 問 看 護 療 養 費				
	件 数	日 数	点 数	金 額	件 数	処方せん受付回数	点 数	金 額	件 数	回 数	基 準 額	金 額	件 数	日 数	看 護 費 用	金 額	
	件	日	千点	千円	件	回	千点	千円	件	回	千円	千円	件	日	千円	千円	
平成22年度	109,904,996	219,911,081	135,573,969	956,778,984	275,839,279	368,376,828	245,900,663	1,702,816,427	8,251,482	288,294,895	192,522,173	145,890,210	440,535	2,784,141	28,714,451	20,351,633	
平成23年度	112,456,519	219,372,273	137,235,272	968,464,099	287,888,417	380,428,358	267,319,105	1,844,972,796	8,167,824	281,855,412	188,308,066	143,291,520	492,243	3,092,977	31,976,851	22,745,499	
平成24年度	115,725,484	219,743,379	140,180,327	983,373,234	301,065,406	393,606,950	275,891,092	1,891,747,618	8,150,597	276,079,640	184,552,711	140,115,949	565,659	3,551,622	38,262,949	27,228,603	
平成25年度	119,108,175	221,252,317	141,920,909	989,900,888	307,525,361	397,409,569	291,803,641	1,989,549,049	8,128,393	271,826,647	181,837,356	137,926,600	646,593	4,057,221	44,162,647	31,519,089	
平成26年度	123,896,302	224,981,400	147,501,027	1,026,147,676	318,771,417	408,629,263	303,221,278	2,055,591,898	8,151,015	267,970,095	179,425,419	135,912,021	762,425	4,784,463	52,440,564	37,819,357	
医療保険合計	計	111,545,863	203,494,682	132,152,111	937,458,372	261,816,896	326,662,678	223,529,633	1,618,763,274	5,873,110	145,726,550	96,693,641	58,880,477	278,087	1,715,495	19,561,868	14,334,572
	被保険者65歳未満	56,675,243	108,303,649	71,759,136	503,615,345	117,003,785	139,100,595	107,330,434	763,285,010	2,527,273	55,847,468	37,124,342	22,678,237	34,755	234,265	2,670,272	1,903,931
	被扶養者65歳未満(未就学者)	39,699,547	69,183,140	43,471,070	305,220,525	82,194,060	100,279,446	67,602,816	481,986,471	1,842,709	53,669,111	35,270,819	21,392,022	162,785	963,658	10,719,804	7,549,941
	被扶養者(未就学者)	7,370,843	10,268,311	6,590,704	52,816,514	39,714,688	59,314,678	20,415,217	163,608,310	706,768	10,868,933	6,996,110	4,172,326	51,069	299,773	3,753,096	3,003,903
	被保険者65歳以上	3,228,515	6,458,799	4,222,384	29,658,085	8,572,538	10,240,662	10,258,362	72,588,170	278,189	7,042,561	4,799,863	2,962,425	5,666	42,309	484,373	344,389
	被扶養者65歳以上	1,912,408	3,829,799	2,469,966	17,335,509	5,567,567	6,809,423	6,511,491	46,107,149	181,936	6,918,191	4,715,195	2,891,299	10,119	75,013	831,226	588,579
	高齢者7割	498,897	972,145	613,352	4,316,574	1,385,645	1,688,647	1,832,033	13,083,594	51,433	1,339,808	917,096	564,381	1,934	15,578	172,724	128,509
	高齢者一般	2,160,410	4,478,839	3,025,498	24,495,820	7,378,613	9,229,227	9,579,279	78,104,570	284,802	10,040,478	6,870,216	4,219,787	11,759	84,899	930,373	815,321
全国健康会 保険協会 (健康保険)	計	53,382,181	100,340,699	65,405,294	464,344,619	127,035,075	158,791,010	112,857,319	818,787,658	3,131,259	82,128,118	54,679,875	33,391,681	139,969	889,662	10,094,133	7,404,865
	被保険者65歳未満	27,820,688	54,460,755	36,136,551	253,673,787	57,799,215	68,935,241	53,438,027	380,419,125	1,318,112	30,173,248	20,094,225	12,299,934	17,903	122,174	1,408,425	1,012,690
	被扶養者65歳未満(未就学者)	17,237,408	30,784,934	19,404,738	136,305,882	36,242,093	44,410,239	31,165,209	222,959,194	929,946	29,234,118	19,264,676	11,728,794	81,747	497,977	5,507,779	3,884,432
	被扶養者(未就学者)	3,245,216	4,700,253	2,990,504	23,972,639	17,627,253	26,602,992	9,123,014	73,096,461	332,777	5,100,568	3,284,170	1,959,785	21,573	129,287	1,613,265	1,291,458
	被保険者65歳以上	2,219,570	4,502,235	2,958,707	20,783,722	6,101,372	7,325,259	7,348,921	52,037,649	199,941	5,145,430	3,508,255	2,165,069	3,676	27,676	319,072	227,069
	被扶養者65歳以上	1,172,314	2,389,158	1,560,999	10,959,447	3,556,373	4,368,115	4,250,804	30,130,084	123,856	4,783,880	3,264,612	2,002,643	6,494	48,425	536,193	379,817
	高齢者7割	315,126	624,113	395,633	2,784,957	909,867	1,118,963	1,239,756	8,861,023	35,025	923,069	632,876	389,655	1,219	9,777	108,221	80,327
	高齢者一般	1,371,859	2,879,251	1,958,162	15,864,186	4,798,902	6,030,201	6,291,587	51,284,122	191,602	6,767,805	4,631,061	2,845,802	7,357	54,346	601,179	529,072
全国健康会 保険協会 (船員保険)	計	166,948	334,390	233,575	1,661,424	440,544	546,674	447,017	3,252,588	15,009	452,391	301,419	198,521	442	2,299	24,271	17,848
	被保険者65歳未満	59,792	127,529	99,309	700,296	130,751	151,447	155,651	1,120,006	5,344	143,776	95,734	70,805	32	150	1,899	1,599
	被扶養者65歳未満(未就学者)	78,084	149,432	94,194	660,790	181,248	222,017	167,356	1,190,620	5,486	189,920	125,614	76,247	329	1,655	17,194	12,036
	被扶養者(未就学者)	11,338	17,429	10,562	84,626	59,113	88,175	29,992	239,995	1,171	17,904	11,504	6,866	10	27	382	305
	被保険者65歳以上	6,562	15,080	11,940	84,375	22,068	25,999	30,878	222,542	1,040	30,183	20,439	14,982	23	140	1,604	1,367
	被扶養者65歳以上	5,787	12,698	8,635	60,444	22,820	28,062	27,953	197,335	785	28,785	19,609	11,858	21	123	1,233	863
	高齢者7割	971	2,217	1,600	11,301	3,355	4,078	4,856	34,400	142	3,437	2,371	1,615	-	-	-	-
	高齢者一般	4,414	10,005	7,335	59,592	21,189	26,896	30,330	247,690	1,041	38,386	26,148	16,148	27	204	1,960	1,678
共済組合	計	13,253,985	23,166,237	14,769,073	104,707,240	31,621,001	39,621,554	26,091,214	188,767,438	669,698	15,792,392	10,408,964	6,300,017	33,771	209,595	2,422,872	1,773,484
	被保険者65歳未満	6,574,096	12,085,101	7,809,635	54,793,852	14,224,312	16,932,409	13,250,901	94,138,421	305,858	6,681,965	4,418,996	2,683,308	4,573	31,836	351,661	247,936
	被扶養者65歳未満(未就学者)	5,314,533	9,030,423	5,648,441	39,673,360	10,839,939	13,179,044	8,690,535	61,986,048	226,994	6,282,055	4,117,716	2,484,773	20,069	119,686	1,357,294	954,498
	被扶養者(未就学者)	1,021,272	1,365,072	862,292	6,910,118	5,539,573	8,264,589	2,863,617	22,930,149	99,578	1,493,251	961,540	573,364	7,260	44,415	563,717	451,388
	被保険者65歳以上	98,222	185,869	118,665	832,278	227,969	269,827	282,035	1,989,944	7,261	173,378	118,242	72,955	205	1,414	16,069	11,459
	被扶養者65歳以上	107,352	214,013	137,453	964,073	304,317	371,569	366,920	2,594,289	11,019	433,729	294,986	180,424	600	4,282	50,804	35,982
	高齢者7割	20,836	39,222	24,723	173,483	51,275	60,910	67,302	478,138	1,788	44,743	30,060	18,393	79	479	5,050	3,599
	高齢者一般	117,674	246,537	167,864	1,360,076	433,616	543,206	569,903	4,650,449	17,200	683,271	467,422	286,800	985	7,483	78,277	68,622
健保組合	計	44,742,749	79,653,356	51,744,169	366,745,089	102,720,276	127,703,440	84,134,083	607,955,590	2,057,144	47,353,649	31,303,383	18,990,258	103,905	613,939	7,020,593	5,138,375
	被保険者65歳未満	22,220,667	41,630,264	27,713,642	194,447,410	44,849,507	53,081,498	40,485,855	287,607,458	897,959	18,848,479	12,515,386	7,624,190	12,247	80,105	908,288	641,706
	被扶養者65歳未満(未就学者)	17,069,522	29,218,351	18,323,697	128,580,493	34,930,780	42,468,146	27,579,715	195,850,609	680,283	17,963,018	11,762,813	7,102,208	60,640	344,340	3,837,536	2,698,976
	被扶養者(未就学者)	3,093,017	4,185,557	2,727,345	21,849,131	16,488,749	24,358,922	8,398,593	67,341,706	273,242	4,257,210	2,738,896	1,632,311	22,226	126,044	1,575,733	1,260,751
	被保険者65歳以上	904,161	1,755,615	1,133,072	7,957,710	2,221,129	2,619,577	2,596,527	18,338,034	69,947	1,693,570	1,152,927	709,419	1,762	13,079	147,628	104,494
	被扶養者65歳以上	626,955	1,213,930	762,880	5,351,544	1,684,057	2,041,677	1,865,814	13,185,440	46,276	1,671,797	1,135,988	696,374	3,004	22,183	242,997	171,917
	高齢者7割	161,964	306,593	191,396	1,346,834	421,148	504,696	520,119	3,710,033	14,478	368,559	251,789	154,718	636	5,322	59,453	44,583
	高齢者一般	666,463	1,343,046	892,137	7,211,966	2,124,906	2,628,924	2,687,459	21,922,310	74,959	2,551,016	1,745,584	1,071,038	3,390	22,866	248,957	215,948

第7表(続) 管掌別診療報酬等確定状況

管 掌 別		歯 科 診 療				調 剤				食 事 ・ 生 活 療 養 費				訪 問 看 護 療 養 費			
		件 数	日 数	点 数	金 額	件 数	処方せん受付回数	点 数	金 額	件 数	回 数	基 準 額	金 額	件 数	日 数	看 護 費 用	金 額
計		件	日	千点	千円	件	回	千点	千円	件	回	千円	千円	件	日	千円	千円
老人保健	7割(再掲)	-	-	-	-	-	-	-	-	-	-	-	-	-	-	-	-
	9割(再掲)	△12	△47	△18	△310	△20	△28	△26	△238	△1	△6	△12	△7	-	-	-	-
自衛官等		205,638	398,578	282,385	1,982,655	235,539	276,015	179,748	1,286,804	9,962	215,968	141,865	85,798	21	325	4,027	3,241
生活保護		3,632,108	8,617,487	6,828,261	67,214,841	16,739,056	25,142,368	27,325,701	270,867,485	1,851,428	106,154,293	72,014,897	71,716,934	104,721	883,547	9,552,813	9,498,409
戦傷病者		-	-	-	-	-	-	-	-	28	1,861	1,248	1,248	-	-	-	-
自立支援	更生医療	2,318	3,142	5,552	9,472	381,354	1,190,329	3,524,087	14,256,645	20,690	1,099,694	784,499	782,056	329	2,457	26,445	21,865
	育成医療	52,786	69,752	154,627	238,265	4,704	5,817	10,999	27,211	335	8,256	5,479	5,104	98	455	5,193	1,110
	精神通院医療	141	295	243	1,953	6,832,301	10,127,003	12,819,829	66,272,881	-	-	-	-	248,469	1,269,504	12,770,093	11,156,184
	療養介護医療	3	5	3	9	-	△1	-	-	-	3,691	312,209	207,509	100,097	-	-	-
児童福祉	療育給付	-	-	-	-	-	-	-	-	10	674	434	304	-	-	-	-
	障害児入所医療等	3	3	1	11	24	26	22	189	22,011	1,576,096	1,029,541	421,660	-	-	-	-
原爆医療	認定医療	95	160	142	1,417	3,944	4,414	10,541	105,411	666	24,779	16,866	16,866	10	79	865	865
	一般医療	31,734	64,117	48,787	229,392	142,823	207,971	212,494	1,160,456	7,403	325,171	224,307	177,116	514	3,624	39,127	30,601
精神保健	措置患者	256	556	362	3,479	-	-	-	-	12,680	734,863	485,819	410,538	-	-	-	-
麻薬	取締	-	-	-	-	-	-	-	-	-	-	-	-	-	-	-	-
母子	保健	5	10	2	5	△6	△7	△1	△3	47,444	1,974,042	1,270,826	523,722	-	-	-	-
中国	残留邦人等	14,946	35,858	28,924	288,440	82,848	115,926	144,675	1,443,528	4,480	186,958	129,408	129,290	144	1,051	12,622	12,622
感染症	結核医療	2	6	10	98	35,204	42,764	21,748	82,758	6	127	24	100	-	-	-	-
	結核入院医療	55	135	46	299	-	-	-	-	7,292	437,979	293,251	205,306	-	-	-	-
	一類感染症等	-	-	-	-	-	-	-	-	1	3	2	1	-	-	-	-
	新感染症	-	-	-	-	-	-	-	-	-	-	-	-	-	-	-	-
医療	観察	-	-	-	-	2,393	6,190	6,644	66,441	1	93	6	6	1,496	7,450	75,731	75,731
肝炎	治療	16	21	7	21	179,285	243,557	1,957,838	4,019,291	13	281	198	73	3	53	1,276	156
老人	被爆	△3	△13	-	△7	-	-	-	-	-	-	-	-	-	-	-	-
特定	疾患等	5,190	11,218	12,394	27,366	1,771,195	2,037,935	9,643,723	23,229,996	105,025	4,197,808	2,846,219	1,084,642	47,321	395,194	4,383,333	1,180,996
小児	慢性	3,854	6,346	4,536	10,160	328,320	377,299	2,924,563	5,650,719	56,384	1,953,743	1,284,515	519,700	34,487	217,894	2,690,775	690,960
措置	等医療	39,310	65,173	43,631	349,025	165,141	225,519	150,343	1,126,221	12,798	818,441	528,337	369,964	73	392	3,764	3,352
難病	医療	1,016	1,877	1,402	2,872	256,721	287,146	1,438,747	2,757,809	14,279	587,033	397,731	76,112	7,719	63,086	703,307	180,357
特定	B型肝炎	-	-	-	-	1	1	0	1	-	-	-	-	-	-	-	-
石綿	救済	1	3	2	5	1,053	1,492	3,500	11,317	394	13,306	8,840	4,745	85	581	7,053	3,140
自治	体医療	8,360,977	12,212,036	7,937,617	18,329,836	29,792,641	41,674,849	19,316,468	44,463,703	100,885	1,619,873	1,059,968	400,169	38,848	223,276	2,602,272	625,194

第 8 表 支部別管掌別診療報酬等確定件数・金額及び対前年度比

支 部 別	総 計		医 療 保 険 合 計		全国健康保険協会（健康保険）		全国健康保険協会（船員保険）		共 済 組 合		健 保 組 合	
	件 数	金 額	件 数	金 額	件 数	金 額	件 数	金 額	件 数	金 額	件 数	金 額
	件	千円	件	千円	件	千円	件	千円	件	千円	件	千円
平成 26 年度	975,486,263	11,112,455,589	822,987,164	8,759,673,771	400,075,736	4,536,912,307	1,352,614	18,398,652	99,829,232	991,800,888	321,729,582	3,212,561,923
北海道	37,491,137	571,156,569	31,764,797	397,588,111	19,033,061	250,824,763	93,903	1,389,353	5,319,037	59,765,107	7,318,796	85,608,889
青森	9,750,347	114,137,548	8,156,365	85,698,214	5,213,323	56,987,627	45,529	607,365	1,473,737	14,156,994	1,423,776	13,946,229
岩手	8,491,416	100,222,841	8,010,216	86,545,466	4,936,810	55,603,140	32,009	465,323	1,258,418	12,537,185	1,782,979	17,939,819
宮城	17,256,117	194,238,497	16,242,496	169,129,115	8,614,321	93,912,295	90,798	1,250,000	2,304,699	22,167,344	5,232,678	51,799,476
秋田	8,622,565	91,341,542	6,782,838	74,421,558	4,294,779	49,077,136	7,168	93,597	1,027,976	10,431,753	1,452,915	14,819,072
山形	8,058,045	85,660,374	7,763,621	77,595,472	4,876,990	50,759,676	7,351	77,828	1,167,386	10,614,385	1,711,894	16,143,584
福島	14,110,736	152,385,844	12,649,662	132,798,951	7,607,342	83,504,621	17,926	205,230	1,556,599	14,762,395	3,467,795	34,326,705
茨城	21,958,274	211,458,411	17,263,366	173,070,853	7,585,636	79,676,923	10,883	126,463	2,155,704	20,037,473	7,511,143	73,229,993
栃木	15,636,483	165,782,426	12,793,827	137,546,090	6,080,669	67,861,387	929	6,835	1,390,909	14,347,264	5,321,320	55,330,604
群馬	12,718,894	151,366,186	12,140,541	132,711,533	6,418,794	73,895,485	824	9,870	1,364,644	13,648,082	4,356,279	45,158,096
埼玉	55,991,488	505,350,375	42,996,679	402,417,611	15,845,106	158,053,273	4,451	49,865	4,911,086	43,141,593	22,236,036	201,172,880
千葉	48,601,281	470,114,512	37,637,694	374,626,415	12,411,024	134,173,960	47,655	590,127	4,460,040	41,762,438	20,718,975	198,099,890
東京都	133,740,357	1,385,418,947	101,939,310	1,051,866,654	30,905,948	343,212,190	18,444	246,354	10,279,213	104,386,047	60,735,705	604,022,063
神奈川県	66,146,961	717,542,912	61,106,526	578,124,890	18,504,880	188,908,470	42,175	448,728	6,164,079	55,424,725	36,395,392	333,342,967
新潟	19,199,739	178,941,690	15,146,499	154,323,652	9,232,836	96,719,695	12,209	147,879	1,855,680	17,931,517	4,045,774	39,524,562
富山	6,661,392	78,764,975	6,491,296	73,182,038	3,973,430	46,367,262	3,283	36,579	696,986	7,376,546	1,817,597	19,401,652
石川	7,258,486	97,535,805	6,806,862	86,015,284	4,168,019	54,893,509	16,150	289,559	896,969	10,619,641	1,725,724	20,212,575
福井	4,656,170	61,217,177	4,461,030	56,214,058	2,772,221	36,873,384	7,313	91,118	545,989	6,226,716	1,135,507	13,022,840
山梨	6,832,674	64,190,227	5,218,012	52,911,965	2,902,941	30,947,418	323	1,765	716,232	6,711,750	1,598,516	15,251,031
長野	12,728,103	147,087,226	12,194,610	133,934,822	6,493,813	74,297,009	588	5,298	1,455,030	15,073,056	4,245,179	44,559,459
岐阜	13,918,050	148,397,591	13,439,681	135,319,984	8,160,592	85,251,777	932	13,737	1,598,789	14,813,778	3,679,368	35,240,692
静岡県	25,396,219	281,308,581	24,287,035	249,835,506	11,195,807	120,776,622	30,968	368,962	2,368,340	22,662,823	10,691,920	106,027,100
愛知	54,111,577	609,787,122	51,312,644	528,653,700	23,470,579	256,839,546	18,794	242,156	4,926,369	47,466,496	22,896,902	224,105,503
三重	12,492,193	135,006,706	11,813,872	115,696,218	5,869,092	60,541,401	28,508	371,470	1,394,546	12,612,053	4,521,726	42,171,293
滋賀	9,567,311	108,231,689	9,108,553	96,192,188	4,374,652	49,227,516	420	4,963	1,064,961	10,405,293	3,668,520	36,554,415
京都	16,278,669	232,453,473	14,425,062	175,530,447	8,084,202	103,611,101	3,815	54,252	2,120,078	23,203,957	4,216,967	48,661,138
大阪	74,842,708	970,641,115	54,878,782	647,055,967	27,797,921	343,330,016	20,442	293,515	5,721,300	63,095,339	21,339,119	240,337,098
兵庫	39,503,562	479,310,382	36,005,548	377,484,014	17,561,616	194,184,422	61,253	786,821	4,187,272	40,516,613	14,195,407	141,996,158
奈良	8,641,820	111,361,489	8,017,877	90,755,829	4,106,029	48,709,592	1,507	18,933	1,197,991	12,796,026	2,712,350	29,231,278
和歌山	6,880,838	79,715,978	5,398,096	60,811,473	3,249,259	38,030,595	9,117	111,048	871,811	8,913,503	1,267,909	13,756,327
鳥取	4,927,199	51,470,450	3,724,912	42,103,997	2,405,030	28,413,497	15,391	247,489	636,519	6,404,874	667,972	7,038,137
島根	4,857,744	55,682,430	4,558,724	49,168,082	3,005,500	33,574,977	24,801	335,493	742,775	7,344,523	785,648	7,913,090
岡山	16,373,310	183,796,547	12,592,532	149,684,471	7,875,659	97,325,047	15,204	203,527	1,531,559	16,446,591	3,170,110	35,709,305
広島	24,728,554	267,816,542	19,659,556	210,235,239	11,262,796	127,113,838	46,446	581,646	2,420,835	23,600,723	5,929,479	58,939,031
山口	9,856,178	117,058,471	9,212,459	97,399,059	5,374,897	59,365,993	64,337	877,374	1,286,840	12,294,511	2,486,385	24,861,181
徳島	6,356,040	73,309,517	4,745,807	55,073,983	3,108,676	37,376,841	22,734	331,383	758,133	8,134,210	856,264	9,231,549
香川	8,204,844	90,726,008	6,576,001	75,312,497	4,182,614	49,890,348	21,901	286,661	853,850	8,790,496	1,517,636	16,344,991
愛媛	8,868,405	116,682,587	8,197,793	93,791,727	5,295,357	63,365,054	59,085	781,519	1,112,623	11,123,356	1,730,728	18,521,798
高知	4,623,184	69,765,789	4,028,978	47,617,230	2,778,396	33,926,650	28,071	644,140	711,075	7,349,066	511,436	5,697,375
福岡	41,436,268	545,966,448	35,240,439	394,408,305	20,818,306	244,583,069	65,179	882,403	4,170,459	43,144,090	10,186,495	105,798,742
佐賀	6,983,047	74,111,408	5,867,351	61,178,385	3,895,564	42,838,807	15,544	170,713	882,289	8,010,840	1,073,954	10,158,026
長崎	10,505,683	126,827,624	8,545,065	92,535,539	5,414,708	61,124,643	122,784	1,658,243	1,456,917	13,965,551	1,550,656	15,787,102
熊本	13,110,195	157,271,421	11,350,741	124,862,235	7,309,316	83,272,576	46,367	618,071	1,764,207	17,707,468	2,230,851	23,264,121
大分	8,239,193	109,042,989	7,374,433	83,544,017	4,751,062	56,203,159	37,357	529,256	1,013,050	10,132,625	1,572,964	16,678,976
宮崎	8,494,963	94,051,678	6,784,735	72,722,853	4,646,729	51,290,690	46,233	626,599	1,016,651	9,709,808	1,075,122	11,095,756
鹿児島	11,387,344	148,109,551	10,370,473	111,181,043	6,947,696	77,360,876	61,231	888,983	1,685,612	16,077,703	1,675,934	16,853,481
沖縄	8,990,500	130,637,916	7,903,768	90,797,033	5,261,738	62,834,435	24,282	330,160	1,333,968	13,956,563	1,283,780	13,675,875

注 「総計」欄の件数は、食事・生活療養費を除く数値である。

第8表(続) 支部別管掌別診療報酬等確定件数・金額及び対前年度比

支 部 別	老 人 保 健		自 衛 官 等		生 活 保 護		戦 傷 病 者		自 立 支 援							
	件 数	金 額	件 数	金 額	件 数	金 額	件 数	金 額	更 生 医 療		育 成 医 療		精 神 通 院 医 療		療 養 介 護 医 療	
									件 数	金 額	件 数	金 額	件 数	金 額	件 数	金 額
平成26年度	△53	△1,040	896,854	10,961,776	45,977,234	1,713,311,565	158	17,362	994,083	148,056,307	109,721	2,519,141	15,909,611	169,180,293	33,853	3,599,774
北海道	△2	△15	149,362	2,100,148	3,694,433	139,255,546	-	-	67,814	9,776,990	4,780	110,178	1,016,025	15,225,286	1,615	178,525
青森	-	-	44,096	519,931	686,422	21,289,051	-	-	11,129	1,997,544	1,289	26,972	154,229	2,225,147	547	141,981
岩手	-	-	10,726	131,274	277,804	9,804,575	5	1,595	2,908	651,724	963	36,615	125,316	1,224,261	605	43,588
宮城	-	-	27,842	323,230	595,581	18,277,418	-	-	20,754	2,051,183	1,942	29,792	244,717	2,033,914	1,021	98,907
秋田	-	-	9,019	102,048	308,588	11,080,196	-	-	6,168	707,318	856	11,500	91,972	1,036,085	511	66,200
山形	-	-	14,546	129,360	149,339	5,710,619	4	724	5,100	484,887	515	10,536	75,931	846,424	483	37,331
福島	-	-	14,197	147,532	327,361	13,055,156	-	-	6,412	1,258,987	983	18,799	181,893	1,764,393	422	29,769
茨城	-	-	19,659	187,625	542,939	24,417,756	-	-	9,115	1,992,210	761	10,126	255,288	1,896,990	467	44,673
栃木	-	-	7,716	76,459	384,132	18,117,019	2	58	17,907	1,989,011	4,400	65,306	146,044	1,421,853	728	73,020
群馬	-	-	9,252	101,945	328,211	13,877,868	3	3	7,396	1,696,750	918	31,697	156,941	1,177,109	697	51,990
埼玉	△6	△46	41,997	392,421	1,785,529	65,019,413	5	7	30,406	6,982,267	3,866	135,070	691,896	6,507,239	1,400	169,407
千葉	-	△214	36,633	409,047	1,546,476	63,371,333	-	-	31,860	5,986,110	2,181	86,033	668,092	5,672,206	1,047	143,072
東京都	△13	△240	42,469	552,608	6,390,152	224,533,858	13	933	108,493	19,613,552	7,253	241,079	2,134,839	24,116,605	1,666	196,960
神奈川	-	-	47,014	439,482	3,323,871	108,336,766	14	2,975	48,339	10,303,747	3,263	62,976	1,266,984	11,290,753	1,207	140,722
新潟	-	-	9,654	96,101	389,050	13,429,906	-	-	20,208	1,069,872	2,795	71,824	225,823	1,508,272	651	57,706
富山	-	-	957	15,229	57,663	3,210,027	-	-	1,478	326,931	962	27,987	64,871	510,356	583	42,164
石川	-	-	10,309	149,625	139,176	7,375,340	-	-	14,861	935,285	1,756	43,247	121,771	950,451	1,052	82,372
福井	-	-	1,284	27,046	67,733	3,440,647	-	-	3,562	304,290	617	10,186	86,916	479,896	357	35,622
山梨	-	-	2,690	27,424	130,488	6,216,841	-	-	9,028	666,759	762	9,067	72,594	651,465	160	12,678
長野	-	-	3,868	39,493	202,762	8,161,400	12	5,774	5,648	1,035,726	4,125	81,676	219,569	1,334,131	924	73,114
岐阜	-	-	6,356	84,498	252,454	9,944,503	-	-	7,399	779,465	955	24,931	133,493	838,944	360	28,880
静岡県	-	-	29,884	323,714	580,350	23,110,021	-	-	13,883	2,299,505	4,494	115,302	330,053	2,334,638	946	87,565
愛知	-	-	29,450	308,244	1,528,338	60,703,228	19	228	53,617	6,504,339	8,098	136,011	886,085	6,619,209	672	56,787
三重	-	-	8,616	101,482	341,583	14,155,806	9	875	6,399	1,149,761	2,109	44,289	234,095	1,899,448	615	52,107
滋賀	-	△6	4,716	50,399	225,508	8,387,972	-	-	8,552	908,369	1,306	25,793	156,586	998,945	457	35,251
京都	-	△0	17,481	259,704	1,166,530	44,276,805	9	39	37,935	4,375,288	3,648	58,200	375,667	4,501,067	578	81,859
大阪	-	-	10,232	139,798	6,906,616	251,372,219	9	281	83,114	16,880,903	9,269	200,748	1,538,671	19,429,553	773	64,815
兵庫	△1	△7	16,433	187,871	2,466,478	82,248,354	12	946	42,445	7,281,798	3,497	38,910	718,906	6,968,203	1,553	177,527
奈良	-	-	1,917	34,594	436,395	15,817,236	-	-	9,640	1,579,356	1,281	23,756	112,590	1,073,887	350	34,538
和歌山	-	-	1,476	23,232	336,425	13,281,537	-	-	7,822	1,484,492	842	15,581	74,384	747,069	504	42,585
鳥取	-	-	7,910	120,834	145,136	5,319,262	-	-	7,229	541,356	641	12,252	87,040	706,634	299	22,437
島根	-	-	2,254	35,660	112,874	4,604,167	10	2,563	5,359	336,034	452	9,896	125,705	775,138	578	73,827
岡山	-	-	4,420	52,401	525,279	20,902,511	-	-	20,661	1,949,134	2,528	81,013	243,563	2,347,073	349	38,948
広島	△26	△465	33,303	419,725	1,010,659	34,645,626	-	-	21,551	3,228,329	2,508	48,932	449,348	5,950,223	1,366	172,238
山口	-	-	21,175	248,660	377,192	15,049,413	-	-	12,218	1,231,801	1,204	19,003	156,897	1,545,818	478	69,004
徳島	-	-	6,328	73,184	294,482	13,098,063	-	-	4,557	1,069,034	479	11,503	70,000	891,905	717	77,829
香川	-	-	7,033	99,563	246,630	9,857,312	-	-	7,231	819,849	666	26,484	74,213	845,184	482	63,070
愛媛	-	-	2,734	43,679	454,061	18,386,061	4	48	10,278	1,499,683	1,040	17,192	142,669	1,706,114	444	34,732
高知	-	-	2,876	33,411	444,344	18,491,828	-	-	10,939	1,474,500	284	2,377	99,562	1,368,626	221	17,482
福岡	△5	△47	41,687	605,513	3,191,451	122,216,495	15	253	77,355	9,357,620	4,796	191,796	727,967	9,165,304	1,260	142,526
佐賀	-	-	7,411	67,912	197,651	8,499,168	12	34	10,441	770,045	848	17,582	84,069	925,437	765	60,957
長崎	-	-	38,780	528,195	662,931	24,463,815	1	26	18,972	1,950,871	1,913	27,107	138,347	1,871,117	764	70,290
熊本	-	-	21,314	293,412	575,421	22,856,298	-	-	22,986	2,588,345	2,566	65,845	218,089	2,453,201	958	78,937
大分	-	-	10,060	136,686	441,002	19,856,143	-	-	11,133	1,717,002	912	10,556	148,989	2,039,991	577	104,983
宮崎	-	-	15,529	170,388	397,732	14,807,275	-	-	14,194	1,392,814	1,120	12,204	130,941	1,849,562	310	58,956
鹿児島	-	-	20,745	267,029	661,195	29,793,037	-	-	12,211	1,937,966	3,980	57,576	158,614	2,540,039	522	60,261
沖縄	-	-	23,444	283,961	670,807	29,186,673	-	-	27,376	3,117,506	3,298	103,637	291,357	4,915,125	812	71,583

第8表(続) 支部別管掌別診療報酬等確定件数・金額及び対前年度比

支 部 別	児 童 福 祉				原 爆 医 療				精 神 保 健		麻 薬 取 締		母 子 保 健		中 国 残 留 邦 人 等	
	療 育 給 付		障 害 児 入 所 医 療 等		認 定 医 療		一 般 医 療		措 置 患 者		件 数	金 額	件 数	金 額	件 数	金 額
	件 数	金 額	件 数	金 額	件 数	金 額	件 数	金 額	件 数	金 額						
平成26年度	11	4,751	47,212	3,463,816	17,374	998,314	390,223	6,033,103	13,725	4,837,767	-	-	58,645	6,513,365	220,884	6,302,914
北海道	-	-	2,065	263,649	45	5,162	592	11,812	249	90,157	-	-	2,418	276,056	6,630	205,373
青森	-	-	865	58,975	-	-	46	72	106	32,274	-	-	513	50,589	1,275	19,659
岩手	-	-	504	50,748	-	-	1	3	36	10,846	-	-	550	55,158	777	17,494
宮城	-	-	829	88,604	15	28	677	6,373	144	57,652	-	-	1,125	116,255	3,545	79,991
秋田	-	-	648	51,470	-	-	27	927	30	10,668	-	-	530	49,024	546	24,522
山形	-	-	567	45,091	-	-	14	95	113	21,934	-	-	485	47,616	2,061	47,237
福島	-	-	755	46,304	-	-	129	2,996	182	52,165	-	-	873	94,109	2,056	76,404
茨城	-	-	514	52,939	21	198	616	4,357	268	71,407	-	-	824	87,148	1,221	35,297
栃木	-	-	871	109,073	9	12	470	3,615	427	155,695	-	-	1,021	103,733	1,973	53,040
群馬	-	-	459	45,725	73	1,645	148	2,368	120	35,341	-	-	1,217	117,259	2,663	55,236
埼玉県	-	-	1,146	104,624	-	-	3,133	38,426	853	288,733	-	-	3,213	322,265	10,677	322,040
千葉県	-	-	1,160	83,203	58	2,861	5,514	76,529	588	198,578	-	-	2,260	247,892	9,334	218,258
東京都	11	4,751	2,785	111,615	114	2,936	14,543	222,190	4,253	1,485,669	-	-	5,755	639,713	65,333	1,753,026
神奈川県	-	-	3,535	148,037	222	6,462	11,187	143,446	896	261,745	-	-	3,517	362,023	19,751	526,110
新潟県	-	-	504	38,296	-	-	115	967	113	31,153	-	-	1,077	108,140	1,798	45,596
富山県	-	-	755	54,830	-	-	60	377	44	13,089	-	-	387	36,751	113	4,562
石川県	-	-	759	75,273	49	936	155	4,211	94	37,865	-	-	507	49,270	585	43,494
福井県	-	-	317	38,918	-	-	43	256	33	6,294	-	-	451	41,134	228	12,402
山梨県	-	-	298	32,204	6	413	253	8,865	82	32,515	-	-	368	37,113	1,336	36,854
長野県	-	-	1,474	132,023	-	-	232	1,573	372	121,266	-	-	1,113	102,695	6,419	170,205
岐阜県	-	-	1,328	34,306	48	1,462	689	8,850	43	10,151	-	-	772	74,681	1,989	52,786
静岡県	-	-	929	104,710	13	820	1,173	10,887	97	20,233	-	-	1,735	189,814	1,452	41,288
愛知県	-	-	2,001	45,740	65	4,937	5,244	122,219	361	130,034	-	-	3,287	373,442	10,098	276,357
三重県	-	-	507	48,401	13	519	751	12,714	155	50,788	-	-	745	70,783	394	6,595
滋賀県	-	-	346	35,564	-	-	576	9,509	63	12,933	-	-	721	77,178	665	15,455
京都府	-	-	566	53,669	-	-	2,854	53,978	189	93,184	-	-	1,546	197,698	5,677	259,598
大阪府	-	-	5,211	244,549	97	869	20,535	488,468	787	335,547	-	-	3,678	533,921	25,607	826,058
兵庫県	-	-	3,273	117,376	76	1,917	9,059	156,463	138	59,950	-	-	2,356	267,981	6,419	169,210
奈良県	-	-	551	83,360	-	-	1,453	21,297	78	16,716	-	-	767	89,630	667	21,907
和歌山県	-	-	570	30,536	-	-	562	10,545	23	6,790	-	-	304	32,095	309	10,451
鳥取県	-	-	699	25,731	10	563	510	9,065	38	9,975	-	-	253	20,192	169	6,093
島根県	-	-	307	36,315	22	3,094	545	5,623	49	△4,405	-	-	308	29,980	121	7,159
岡山県	-	-	534	45,949	15	249	3,511	53,774	106	42,417	-	-	1,174	123,932	1,432	68,623
広島県	-	-	1,737	106,866	11,143	732,954	157,254	2,138,147	390	184,390	-	-	1,711	191,217	6,535	162,251
山口県	-	-	389	37,955	566	27,566	5,141	57,764	80	26,141	-	-	879	86,206	568	26,822
徳島県	-	-	333	48,007	-	-	295	5,794	74	30,532	-	-	230	22,486	85	3,335
香川県	-	-	470	41,068	40	2,258	833	22,862	108	36,968	-	-	575	58,393	913	21,959
愛媛県	-	-	398	43,844	-	-	1,475	17,344	43	16,507	-	-	452	56,109	431	11,498
高知県	-	-	322	32,495	-	-	166	1,694	114	39,575	-	-	268	47,357	2,612	91,202
福岡県	-	-	1,765	185,775	157	7,128	19,031	343,838	874	371,261	-	-	2,573	356,623	7,181	227,880
佐賀県	-	-	511	62,701	1	7	2,147	23,132	103	31,211	-	-	438	42,587	446	16,348
長崎県	-	-	287	33,761	4,454	192,347	112,897	1,836,089	241	95,767	-	-	680	85,316	2,320	55,686
熊本県	-	-	768	77,548	19	611	2,077	13,373	207	71,093	-	-	1,612	168,450	2,191	59,674
大宮	-	-	766	64,639	6	74	1,375	30,028	79	19,062	-	-	576	63,268	918	18,323
宮崎県	-	-	336	33,444	2	49	708	21,456	43	10,961	-	-	579	58,599	338	15,215
鹿児島県	-	-	527	83,530	15	236	1,061	24,242	65	22,327	-	-	1,218	145,412	2,417	68,110
沖縄県	-	-	971	74,377	-	-	346	4,487	174	82,613	-	-	1,004	106,074	609	16,230

第8表(続) 支部別管掌別診療報酬等確定件数・金額及び対前年度比

支 部 別	感 染 症								医 療 観 察		肝 炎 治 療		老 人 被 爆		特 定 疾 患 等	
	結 核 医 療		結 核 入 院 医 療		一 類 感 染 症		新 感 染 症		件 数	金 額	件 数	金 額	件 数	金 額	件 数	金 額
	件 数	金 額	件 数	金 額	件 数	金 額	件 数	金 額								
平成26年度	95,265	367,021	7,557	2,293,064	1	66	-	-	20,280	16,278,661	310,330	7,109,794	△8	△15	3,214,805	50,781,835
北海道	2,118	7,374	151	55,153	-	-	-	-	601	79,176	26,692	551,040	-	-	137,679	2,600,082
青森	1,486	2,855	42	10,973	-	-	-	-	157	18,174	3,102	83,730	-	-	31,170	533,640
岩手	927	3,031	48	9,717	-	-	-	-	479	651,369	3,537	78,713	-	-	31,547	512,271
宮城	847	3,471	29	8,044	-	-	-	-	204	21,054	4,704	130,229	-	-	67,260	1,118,537
秋田	503	832	36	6,012	-	-	-	-	48	4,379	2,953	62,374	-	-	25,700	393,903
山形	510	1,540	56	14,300	-	-	-	-	112	12,300	1,768	35,703	-	-	26,038	393,814
福島	926	2,098	57	12,084	-	-	-	-	183	16,678	3,574	90,438	-	-	42,556	667,808
茨城	1,693	4,389	110	23,671	-	-	-	-	445	379,825	4,818	125,351	-	-	50,560	842,910
栃木	1,003	2,436	92	29,051	-	-	-	-	370	387,302	3,778	101,787	-	-	43,943	809,072
群馬	973	3,438	82	23,454	-	-	-	-	274	324,550	3,661	94,295	-	-	40,883	672,727
埼玉	4,067	16,957	276	75,827	-	-	-	-	857	645,249	9,376	237,644	-	-	115,647	1,992,056
千葉	5,154	19,630	412	129,704	-	-	-	-	842	650,910	8,455	199,353	-	-	121,433	2,023,940
東京都	16,436	74,107	1,439	466,942	1	66	-	-	2,714	2,034,398	23,220	556,610	-	-	334,385	6,204,458
神奈川県	7,032	28,254	558	163,538	-	-	-	-	1,337	1,634,041	14,300	340,673	-	-	171,504	2,742,915
新潟	969	2,085	41	9,941	-	-	-	-	520	627,909	3,816	84,276	-	-	72,188	976,660
富山	529	1,254	43	9,533	-	-	-	-	411	584,601	2,797	59,918	-	-	25,105	458,087
石川	566	1,407	42	3,747	-	-	-	-	82	11,856	4,475	109,926	-	-	31,316	573,289
福井	348	1,043	20	6,607	-	-	-	-	81	8,991	2,715	56,175	-	-	17,173	303,227
山梨	255	680	30	9,361	-	-	-	-	146	111,385	1,683	36,283	-	-	13,963	230,912
長野	1,059	2,057	38	7,233	-	-	-	-	369	484,314	3,386	74,835	-	-	44,835	745,600
岐阜	1,017	2,089	70	18,879	-	-	-	-	224	21,215	5,011	97,214	-	-	42,653	680,049
静岡県	1,987	4,320	151	29,436	-	-	-	-	343	234,995	8,440	207,534	-	-	83,776	1,357,302
愛知	6,070	17,105	444	133,046	-	-	-	-	873	682,013	12,100	258,833	-	-	151,415	2,608,606
三重	887	2,209	57	9,327	-	-	-	-	260	369,818	4,369	105,646	-	-	43,729	677,305
滋賀	762	1,700	86	27,966	-	-	-	-	336	408,636	3,079	77,840	-	-	31,778	515,993
京都	2,211	6,992	160	50,326	-	-	-	-	143	26,557	5,666	135,100	-	-	71,584	1,254,096
大阪	13,212	72,937	1,487	511,547	-	-	-	-	1,431	693,329	22,738	530,363	-	-	235,124	3,877,533
兵庫県	4,002	15,712	244	70,428	-	-	-	-	457	48,762	15,767	358,132	-	-	127,677	2,149,091
奈良	1,039	4,772	87	23,711	-	-	-	-	566	665,984	3,441	87,235	-	-	30,106	538,424
和歌山	641	2,390	29	8,344	-	-	-	-	162	19,572	2,922	66,815	-	-	21,208	328,332
鳥取	214	438	8	1,942	-	-	-	-	226	353,018	4,342	80,566	-	-	15,604	242,140
島根	447	937	25	2,493	-	-	-	-	114	10,729	3,442	86,258	-	-	17,551	299,977
岡山	973	9,143	70	20,778	-	-	-	-	559	689,419	6,405	161,532	-	-	51,209	969,394
広島	1,355	4,851	92	24,128	-	-	-	-	773	631,959	13,990	301,613	△8	△15	74,442	1,206,267
山口	522	1,060	31	6,501	-	-	-	-	182	165,849	4,567	101,842	-	-	36,983	596,309
徳島	406	1,303	46	21,960	-	-	-	-	170	13,675	2,595	58,971	-	-	20,207	336,379
香川	489	1,119	26	14,876	-	-	-	-	101	17,250	3,258	82,243	-	-	28,649	470,062
愛媛	624	2,272	48	18,128	-	-	-	-	99	15,927	5,192	121,973	-	-	29,551	512,653
高知	293	990	23	7,335	-	-	-	-	104	9,388	2,140	49,988	-	-	16,418	271,377
福岡	3,916	14,399	250	99,790	-	-	-	-	425	48,667	17,831	370,801	-	-	158,283	2,365,010
佐賀	639	1,131	69	12,942	-	-	-	-	513	629,494	5,451	126,420	-	-	21,629	314,586
長崎	1,326	4,295	85	21,631	-	-	-	-	358	349,359	4,538	98,765	-	-	44,784	631,714
熊本	976	2,187	54	15,359	-	-	-	-	357	437,052	6,692	145,370	-	-	209,494	1,440,134
大分	773	2,663	38	11,211	-	-	-	-	68	11,129	4,301	88,153	-	-	31,298	513,615
宮崎	411	4,384	24	3,008	-	-	-	-	65	10,286	3,411	68,308	-	-	29,837	408,217
鹿児島	977	2,647	106	25,209	-	-	-	-	372	363,552	3,989	93,769	-	-	113,078	940,212
沖縄	1,695	4,042	145	27,869	-	-	-	-	767	662,565	1,843	39,157	-	-	31,853	481,147

第8表(続) 支部別管掌別診療報酬等確定件数・金額及び対前年度比

支 部 別	小 児 慢 性		措 置 等 医 療		難 病 医 療		特 定 B 型 肝 炎		石 綿 救 済		自 治 体 医 療		対 前 年 度 比					
	件 数	金 額	件 数	金 額	件 数	金 額	件 数	金 額	件 数	金 額	件 数	金 額	総 計		医 療 保 険		生 活 保 護	
													件 数	金 額	件 数	金 額	件 数	金 額
平成 26 年 度	867,523	21,503,096	501,660	8,618,365	623,143	6,650,496	2,000	9,963	3,390	119,448	82,183,618	163,250,816	102.7	102.6	102.2	102.7	102.2	101.1
北 海 道	37,413	835,311	26,428	420,065	29,910	386,609	254	1,356	173	4,070	518,895	1,129,356	101.0	101.1	100.7	101.3	100.6	100.2
青 森	10,330	198,379	3,993	43,371	6,612	70,423	11	53	10	57	636,552	1,115,483	103.7	102.1	102.0	102.2	102.1	100.3
岩 手	11,997	264,809	5,171	56,278	7,214	73,113	17	94	-	-	68	100	101.9	101.9	101.8	102.2	100.9	98.1
宮 城	21,980	446,157	5,306	64,421	14,174	147,326	62	282	144	4,146	719	2,368	102.7	102.9	102.5	103.0	103.3	100.9
秋 田	6,967	108,250	2,345	18,670	5,546	48,369	5	12	23	64	1,376,706	3,137,163	102.3	101.7	101.5	102.1	100.9	97.9
山 形	7,345	142,291	2,675	28,965	6,101	52,709	16	64	5	202	640	1,159	102.4	103.0	102.3	102.8	103.2	104.6
福 島	10,153	283,356	5,044	75,796	9,358	90,084	39	188	45	468	853,876	1,801,281	102.5	103.2	102.1	103.5	100.7	98.9
茨 城	13,427	363,413	7,826	123,845	12,229	127,046	24	104	-	△1	3,772,083	7,596,278	102.8	102.6	101.6	102.7	103.4	99.8
栃 木	18,027	361,558	6,165	102,752	10,419	117,264	10	53	53	1,329	2,193,096	4,155,839	102.8	102.6	101.5	102.5	102.1	100.8
群 馬	10,727	193,525	4,200	57,182	9,231	87,999	18	93	61	2,219	145	237	102.5	103.8	102.3	103.4	107.2	106.6
埼 玉	38,218	1,000,273	21,736	383,009	25,653	253,768	41	171	75	2,340	10,204,748	18,043,606	103.9	103.1	102.6	102.9	104.1	102.0
千 葉	37,884	967,269	22,128	446,148	26,729	281,308	64	250	155	5,393	8,435,128	14,269,283	103.5	103.5	102.4	103.4	103.7	102.8
東 京	74,849	2,173,664	55,804	1,043,836	68,812	781,540	144	765	377	11,871	22,445,200	46,728,781	103.1	103.3	103.0	103.6	102.1	101.0
神 奈 川	36,778	1,475,324	38,754	633,630	39,876	370,064	101	448	133	2,755	262	1,136	102.6	103.3	102.5	103.3	102.9	103.6
新 潟	14,339	282,793	4,326	50,492	12,665	128,873	55	221	102	1,557	3,292,431	5,995,399	101.8	101.9	101.2	101.4	102.9	106.8
富 山	6,012	148,225	1,354	9,618	5,954	66,323	9	60	6	3,008	3	4	101.7	101.2	101.6	101.4	102.0	98.9
石 川	9,216	204,493	2,306	59,898	7,088	78,887	8	40	41	1,210	105,410	728,402	102.8	102.2	102.7	102.1	103.3	105.0
福 井	7,171	156,435	2,004	31,456	4,084	42,485	3	9	-	-	-	-	103.3	103.1	103.1	103.1	105.7	103.2
山 梨	4,268	93,907	2,810	118,384	3,233	34,077	7	35	16	120	1,370,186	2,910,923	102.0	102.9	102.3	103.2	105.9	103.2
長 野	19,366	383,075	6,216	70,286	10,948	106,271	21	87	3	12	734	19,559	102.5	103.2	102.3	103.3	102.9	101.2
岐 阜	9,359	227,280	4,948	56,169	9,124	90,771	37	176	36	301	4	8	101.5	101.4	101.4	101.4	103.3	101.3
静 岡	27,611	645,243	13,066	259,432	8,667	94,316	29	144	81	1,847	24	8	102.4	103.1	102.3	102.9	103.7	104.4
愛 知	38,162	1,178,670	30,128	589,911	28,480	320,435	102	522	209	9,426	3,615	54,079	102.6	102.8	102.5	103.0	102.7	100.5
三 重	13,225	312,867	9,657	141,311	10,047	98,104	32	166	1	84	66	83	102.2	102.5	102.1	102.7	101.6	100.5
滋 賀	12,132	304,367	4,153	71,082	6,838	72,994	34	167	63	1,397	1	△4	102.1	103.7	102.0	103.2	102.5	103.9
京 都	21,946	541,860	9,201	159,519	15,764	174,004	80	322	7	170	114,165	362,988	101.7	101.3	101.5	101.2	101.1	101.0
大 阪	83,166	2,115,953	49,128	1,026,528	44,681	521,512	216	1,167	340	16,935	10,907,804	23,699,613	103.6	102.4	102.5	102.6	102.3	100.8
兵 庫	30,200	828,517	22,457	373,905	25,920	289,933	137	733	492	14,354	17	301	101.9	103.0	101.7	103.1	102.1	102.1
奈 良	12,809	337,520	4,547	82,111	5,617	68,821	16	101	26	706	-	-	101.2	101.6	101.0	101.7	102.4	100.6
和 歌 山	5,407	128,470	4,501	88,086	5,028	45,211	17	92	45	1,092	1,019,561	2,531,188	102.2	102.3	102.0	102.5	102.3	100.8
鳥 取	5,148	93,142	3,538	42,356	3,421	33,365	32	156	26	614	919,794	1,724,322	101.3	102.5	101.3	102.6	101.6	100.0
島 根	4,772	86,339	3,819	37,829	3,756	40,574	14	106	29	764	16,467	33,292	103.2	102.2	103.1	102.6	102.8	98.0
岡 山	16,984	470,052	10,707	166,029	10,759	145,668	20	113	85	1,175	2,879,435	5,772,749	101.9	101.5	101.8	101.4	101.7	101.0
広 島	24,308	562,786	10,560	192,386	16,437	164,670	67	343	69	2,489	3,229,434	6,509,394	102.5	102.5	102.6	103.2	100.3	99.2
山 口	9,552	216,633	6,828	65,905	8,213	78,408	15	80	23	648	16	24	102.1	101.1	102.1	101.8	100.0	96.7
徳 島	3,458	83,945	3,119	52,354	4,403	45,108	2	12	7	110	1,198,240	2,290,046	101.8	101.8	101.7	102.3	99.5	98.8
香 川	7,061	165,261	2,540	46,872	6,347	66,471	32	194	19	290	1,241,127	2,653,904	106.2	103.6	103.3	102.9	101.0	102.5
愛 媛	9,448	212,681	4,413	92,482	7,164	81,588	22	120	19	109	3	116	102.9	102.1	102.9	102.2	102.2	101.3
高 知	4,942	100,626	4,616	64,786	3,914	42,908	16	51	32	563	-	-	101.0	101.0	101.0	102.0	99.7	99.3
福 岡	34,406	745,081	26,453	408,801	29,486	308,154	93	449	238	22,926	1,848,341	4,002,101	102.4	101.7	102.4	102.0	101.6	100.2
佐 賀	6,351	103,467	4,777	139,032	4,722	42,599	11	66	7	157	766,684	1,046,008	102.3	103.7	102.5	103.9	102.6	102.7
長 崎	13,646	376,358	7,001	78,689	9,898	84,972	20	81	28	573	896,347	1,435,260	101.9	102.4	102.0	102.6	101.3	101.6
熊 本	15,863	334,878	9,779	125,267	10,504	104,878	4	1	51	1,145	657,472	1,076,127	103.0	102.6	102.1	102.8	104.4	101.2
大 分	7,788	153,850	7,501	112,937	6,960	76,638	19	76	12	608	189,609	467,337	101.9	101.5	101.6	101.6	101.8	100.5
宮 崎	13,336	269,693	6,059	116,660	6,758	61,806	8	49	-	-	1,088,487	1,955,490	102.5	102.0	101.0	102.2	101.0	99.2
鹿 児 島	18,908	300,826	6,815	97,279	10,051	105,225	5	22	-	1	-	-	102.2	102.9	102.2	103.3	101.7	101.5
沖 縄	21,068	524,222	4,758	92,545	4,348	46,826	11	71	23	147	23	26	103.0	102.8	102.8	103.3	104.3	101.8

第9表 支部別医療保険及び老人保健分診療報酬等確定件数及び金額

支 部 別	医 療 保 険														老 人 保 健					
	被保険者65歳未満		被扶養者65歳未満 (未就学者除く)		被扶養者(未就学者)		被保険者 65歳以上70歳未満		被扶養者 65歳以上70歳未満		高 齢 者				計		7 割(再掲)		9 割(再掲)	
											7 割		一 般							
	件 数	金 額	件 数	金 額	件 数	金 額	件 数	金 額	件 数	金 額	件 数	金 額	件 数	金 額	件 数	金 額	件 数	金 額	件 数	金 額
全 国	379,193,945	4,034,530,304	267,529,812	2,603,135,867	107,468,681	981,127,253	26,284,550	397,816,482	16,692,003	257,720,631	4,209,219	71,606,247	21,608,954	413,736,988	△53	△1,040	△1	△117	△52	△923
北 海 道	14,683,400	185,733,581	10,437,390	121,229,660	3,784,783	37,600,128	1,203,615	21,378,689	740,437	11,808,498	122,311	2,628,931	792,861	17,208,624	△2	△15	-	-	△2	△15
青 森	3,853,731	40,714,884	2,496,066	25,054,694	1,054,859	8,448,682	234,715	3,198,765	207,462	2,999,057	26,654	426,936	282,878	4,855,196	-	-	-	-	-	-
岩 手	3,899,718	41,116,379	2,392,935	25,034,247	965,584	8,882,816	245,379	3,389,659	194,682	2,924,952	30,073	464,225	281,845	4,733,189	-	-	-	-	-	-
宮 城	7,629,672	79,639,961	5,233,452	50,515,450	2,020,117	17,709,023	505,191	7,275,141	346,945	5,100,110	65,781	1,031,341	441,338	7,858,090	-	-	-	-	-	-
秋 田	3,262,087	34,609,070	2,031,950	21,069,734	784,929	7,229,078	191,860	2,735,824	206,065	3,256,003	19,494	310,914	286,453	5,210,934	-	-	-	-	-	-
山 形	3,791,969	37,314,474	2,282,051	21,333,576	988,088	8,280,295	205,752	2,787,144	196,461	2,939,772	23,088	362,314	276,212	4,577,898	-	-	-	-	-	-
福 島	6,031,390	63,352,937	3,983,400	39,009,876	1,585,863	14,032,319	349,329	4,905,857	263,413	3,978,526	45,016	736,104	391,251	6,783,331	-	-	-	-	-	-
茨 城	7,892,250	79,886,263	5,712,480	53,105,613	2,122,026	18,000,221	500,141	6,669,808	381,635	4,762,058	67,377	1,077,772	587,457	9,569,119	-	-	-	-	-	-
栃 木	5,868,592	63,182,179	4,193,979	41,432,223	1,704,133	16,140,401	362,314	5,384,046	259,167	3,948,221	50,617	853,346	355,025	6,605,674	-	-	-	-	-	-
群 馬	5,393,374	58,449,756	4,142,816	41,009,934	1,587,823	15,040,228	360,856	5,637,357	261,757	4,597,384	50,312	935,901	343,603	7,040,972	-	-	-	-	-	-
埼 玉	18,250,663	174,425,646	15,420,656	130,665,191	5,998,885	47,447,732	1,199,002	16,071,718	856,971	11,736,379	246,023	3,802,061	1,024,479	18,268,885	△6	△46	-	-	△6	△46
千 葉	16,374,879	166,438,444	13,249,193	118,199,233	4,967,736	42,385,477	1,116,843	15,877,828	788,136	11,099,584	226,153	3,541,538	914,754	17,084,309	-	△214	-	△82	-	△131
東 京	52,989,763	544,577,532	29,684,760	277,840,632	12,010,711	110,264,409	3,201,461	49,071,411	1,419,325	21,152,364	771,001	13,382,097	1,862,289	35,578,208	△13	△240	-	△1	△13	△239
神 奈 川	27,161,506	264,633,324	20,939,510	176,109,534	8,277,244	66,235,136	1,828,314	25,797,271	1,163,675	15,620,288	405,438	6,185,939	1,330,839	23,543,399	-	-	-	-	-	-
新 潟	7,301,870	73,100,230	4,601,629	43,484,597	1,859,485	16,495,246	445,668	6,229,049	373,525	5,438,791	58,820	982,981	505,502	8,592,757	-	-	-	-	-	-
富 山	3,231,604	36,393,462	1,879,288	19,689,637	801,275	7,460,384	248,641	3,825,661	129,864	2,003,765	27,850	550,143	172,774	3,258,988	-	-	-	-	-	-
石 川	3,339,722	41,084,023	2,023,113	23,900,280	814,832	7,861,782	257,453	4,748,761	146,484	2,949,559	31,345	641,200	193,913	4,829,679	-	-	-	-	-	-
福 井	2,193,062	27,234,522	1,289,098	14,861,343	569,124	5,324,201	154,293	2,845,234	95,225	1,965,374	16,750	335,670	143,478	3,647,714	-	-	-	-	-	-
山 梨	2,331,871	23,035,613	1,718,692	15,925,640	709,360	6,382,327	158,872	2,174,320	111,560	1,915,195	23,287	345,148	164,370	3,133,721	-	-	-	-	-	-
長 野	5,889,559	61,354,953	3,838,600	39,765,092	1,344,111	13,857,875	418,034	6,308,035	269,088	4,402,401	58,699	960,450	376,519	7,286,016	-	-	-	-	-	-
岐 阜	5,679,610	57,582,191	4,697,771	42,406,629	1,857,163	15,977,354	438,402	6,215,199	286,395	4,293,348	55,507	915,289	424,833	7,929,972	-	-	-	-	-	-
静 岡	11,355,402	115,263,607	7,739,298	72,846,285	3,107,794	29,321,182	817,723	11,492,730	459,101	6,894,823	126,544	1,968,614	681,173	12,048,266	-	-	-	-	-	-
愛 知	22,285,601	237,203,448	18,095,893	168,713,937	7,377,068	67,949,150	1,405,639	20,553,566	793,948	10,700,651	230,674	3,802,965	1,123,821	19,729,983	-	-	-	-	-	-
三 重	5,506,310	53,134,505	3,962,456	35,406,374	1,354,399	11,323,447	357,052	4,899,926	238,239	3,606,445	61,022	922,652	334,394	6,402,868	-	-	-	-	-	-
滋 賀	4,001,939	42,131,962	3,081,471	29,764,147	1,324,477	11,834,455	253,676	3,987,108	185,702	3,143,777	30,551	536,505	230,737	4,794,235	-	△6	-	-	-	△6
京 都	6,484,470	77,314,502	4,861,635	52,891,898	1,617,959	16,895,201	572,269	10,024,066	354,410	6,441,904	80,879	1,590,847	453,440	10,372,029	-	△0	-	-	-	△0
大 阪	25,159,555	288,322,653	17,953,985	191,364,546	6,513,854	71,286,775	1,957,307	32,430,756	1,246,495	21,266,871	338,556	6,446,089	1,709,030	35,938,276	-	-	-	-	-	-
兵 庫	15,660,434	165,448,257	12,590,326	117,517,148	4,573,856	42,732,843	1,208,206	18,113,210	804,889	12,207,512	182,526	3,068,675	985,311	18,396,369	△1	△7	-	-	△1	△7
奈 良	3,277,703	37,206,194	2,965,085	29,827,555	903,979	8,550,761	271,538	4,280,444	239,384	3,739,322	48,795	824,499	311,393	6,327,054	-	-	-	-	-	-
和 歌 山	2,430,646	27,280,384	1,802,862	18,473,342	696,018	6,427,802	165,868	2,767,358	116,357	1,974,888	21,315	373,931	165,030	3,513,769	-	-	-	-	-	-
鳥 取	1,764,086	19,197,031	1,128,768	11,944,003	512,082	4,895,890	116,853	1,950,077	87,168	1,637,073	10,979	198,130	104,976	2,281,793	-	-	-	-	-	-
島 根	2,154,757	22,577,664	1,325,963	13,613,975	663,843	5,971,796	152,438	2,200,572	111,418	1,841,107	15,406	283,079	134,899	2,679,888	-	-	-	-	-	-
岡 山	5,618,037	66,840,430	4,071,032	44,003,575	1,815,550	18,157,445	443,539	7,535,367	259,799	4,636,269	51,871	1,093,245	332,704	7,418,141	-	-	-	-	-	-
広 島	9,034,610	97,042,013	6,295,833	61,744,372	2,655,959	24,157,363	711,310	10,903,572	385,092	5,761,530	93,755	1,643,306	482,997	8,983,082	△26	△465	-	-	△26	△465
山 口	4,196,186	43,811,851	2,938,412	29,017,095	1,226,786	10,879,817	366,246	5,177,259	199,083	3,257,188	45,185	760,674	240,561	4,495,174	-	-	-	-	-	-
徳 島	2,187,767	24,819,509	1,467,655	16,271,496	648,767	6,065,138	153,164	2,496,884	112,223	1,764,970	15,998	257,834	160,233	3,398,153	-	-	-	-	-	-
香 川	2,981,354	33,446,430	2,033,984	21,438,339	964,469	9,519,494	240,254	3,861,759	143,308	2,573,907	26,760	472,997	185,872	3,999,571	-	-	-	-	-	-
愛 媛	3,669,753	42,084,896	2,593,442	27,309,126	1,254,841	11,584,785	265,067	4,398,962	169,462	3,192,196	33,134	649,803	212,094	4,571,958	-	-	-	-	-	-
高 知	1,958,044	22,399,642	1,144,215	12,734,815	531,821	4,843,755	148,467	2,420,415	98,987	1,978,403	18,045	341,146	129,399	2,899,054	-	-	-	-	-	-
福 岡	15,844,351	178,022,204	11,108,231	116,395,052	5,213,418	50,185,177	1,223,964	18,668,562	763,925	11,312,832	151,471	2,561,570	935,079	17,262,909	△5	△47	△1	△34	△4	△12
佐 賀	2,682,933	26,834,943	1,777,414	18,203,121	853,148	7,172,898	190,884	2,519,482	150,837	2,520,515	20,408	303,014	191,727	3,624,413	-	-	-	-	-	-
長 崎	3,944,075	42,080,997	2,729,299	27,831,708	1,087,663	9,818,246	285,687	4,016,229	207,919	3,250,959	33,944	537,263	256,478	5,000,138	-	-	-	-	-	-
熊 本	5,135,033	55,660,624	3,551,732	37,071,104	1,740,546	15,908,104	342,203	5,284,632	234,349	4,108,324	39,048	701,218	307,830	6,128,229	-	-	-	-	-	-
大 分	3,341,551	37,921,751	2,255,719	23,899,252	1,086,202	9,294,299	278,601	4,442,063	171,255	3,013,397	28,462	492,572	212,643	4,480,683	-	-	-	-	-	-
宮 崎	3,153,666	33,549,331	2,044,915	21,511,696	1,039,914	8,853,637														

第10表 支部別診療報酬等確定状況

(ア) 全管掌

支部別	総計		医科診療											
	計		入院				入院外							
	件数	金額	件数	日数	点数	金額	件数	日数	点数	金額	件数	日数	点数	金額
	件	千円	件	日	千点	千円	件	日	千点	千円	件	日	千点	千円
平成26年度	975,486,263	11,112,455,589	532,056,119	911,811,019	1,067,979,787	7,856,984,638	9,529,284	115,485,571	458,150,381	3,644,846,876	522,526,835	796,325,448	609,829,406	4,212,137,762
北海道	37,491,137	571,156,569	20,117,954	35,990,786	51,221,347	405,875,320	526,433	6,874,507	25,569,087	216,345,598	19,591,521	29,116,279	25,652,260	189,529,722
青森	9,750,347	114,137,548	5,258,599	9,413,256	10,441,514	79,254,606	99,599	1,290,450	4,615,148	37,518,801	5,159,000	8,122,806	5,826,366	41,735,806
岩手	8,491,416	100,222,841	4,565,462	7,512,804	9,155,308	69,628,087	90,539	1,136,891	4,093,796	33,038,623	4,474,923	6,375,913	5,061,512	36,589,465
宮城	17,256,117	194,238,497	9,207,712	14,696,160	17,926,066	134,953,711	157,358	1,861,333	7,843,316	62,874,840	9,050,354	12,834,827	10,082,750	72,078,871
秋田	8,622,565	91,341,542	4,570,348	7,706,486	9,079,507	61,797,240	93,088	1,191,059	4,206,356	30,579,183	4,477,260	6,515,427	4,873,151	31,218,057
山形	8,058,045	85,660,374	4,407,374	7,109,761	7,986,401	60,377,348	75,038	889,805	3,442,795	27,583,926	4,332,336	6,219,956	4,543,606	32,793,422
福島	14,110,736	152,385,844	7,751,956	12,436,698	14,086,059	106,089,559	130,942	1,550,455	5,907,845	47,642,967	7,621,014	10,886,243	8,178,214	58,446,592
茨城	21,958,274	211,458,411	11,715,779	19,106,137	21,356,859	144,139,490	204,279	2,406,828	8,691,466	64,033,178	11,511,500	16,699,309	12,665,393	80,106,312
栃木	15,636,483	165,782,426	8,917,328	15,300,592	17,481,076	122,639,824	143,242	1,773,658	6,951,324	53,456,334	8,774,086	13,526,934	10,529,752	69,183,490
群馬	12,718,894	151,366,186	7,488,021	12,400,141	14,542,122	111,485,371	124,277	1,475,842	6,148,841	50,073,109	7,363,744	10,924,299	8,393,282	61,412,262
埼玉	55,991,488	505,350,375	29,465,008	48,333,915	47,767,429	339,932,814	383,393	4,513,998	17,949,489	142,795,428	29,081,615	43,819,917	29,817,940	197,137,387
千葉	48,601,281	470,114,512	25,536,236	41,423,402	45,101,709	321,197,484	392,858	4,602,586	18,475,785	144,773,702	25,143,378	36,820,816	26,625,924	176,423,783
東京都	133,740,357	1,385,418,947	70,483,984	117,151,374	136,886,584	957,239,699	1,070,889	12,234,754	55,320,835	426,440,419	69,413,095	104,916,620	81,565,749	530,799,280
神奈川県	66,146,961	717,542,912	34,254,458	56,042,468	62,099,976	482,374,692	524,454	5,967,578	26,165,487	216,103,426	33,730,004	50,074,890	35,934,489	266,271,265
新潟	19,199,739	178,941,690	10,153,191	16,263,189	18,554,564	122,046,548	169,934	1,907,478	7,527,223	55,479,232	9,983,257	14,355,711	11,027,341	66,567,316
富山	6,661,392	78,764,975	3,938,757	6,346,213	7,850,215	58,582,199	73,197	822,039	3,369,589	26,699,556	3,865,560	5,524,174	4,480,625	31,882,643
石川	7,258,486	97,535,805	4,312,154	7,529,867	9,992,166	72,699,766	97,322	1,214,565	4,668,033	35,913,320	4,214,832	6,315,302	5,324,133	36,786,445
福井	4,656,170	61,217,177	2,928,831	4,964,332	6,185,518	46,609,234	58,326	686,975	2,647,992	21,372,067	2,870,505	4,277,357	3,537,527	25,237,167
山梨	6,832,674	64,190,227	3,698,761	6,128,901	6,625,685	44,207,599	60,834	731,982	2,775,063	20,155,878	3,637,927	5,396,919	3,850,622	24,051,722
長野	12,728,103	147,087,226	7,125,580	11,239,764	14,197,910	105,762,675	126,408	1,431,891	6,431,313	50,235,439	6,999,172	9,807,873	7,766,597	55,527,236
岐阜	13,918,050	148,397,591	7,661,434	12,791,504	13,872,843	104,127,313	119,018	1,227,717	5,228,975	41,764,359	7,542,416	11,563,787	8,643,868	62,362,954
静岡県	25,396,219	281,308,581	13,808,091	22,328,474	26,557,764	199,949,108	215,937	2,446,357	10,952,597	86,897,416	13,592,154	19,882,117	15,605,167	113,051,692
愛知	54,111,577	609,787,122	30,469,003	51,086,459	57,761,620	433,439,620	471,516	5,117,070	22,505,578	180,157,688	29,997,487	45,969,389	35,256,042	253,281,931
三重	12,492,193	135,006,706	7,024,451	11,658,641	12,741,794	96,295,502	111,965	1,364,255	5,122,593	41,276,707	6,912,486	10,294,386	7,619,202	55,018,795
滋賀	9,567,311	108,231,689	5,251,526	8,429,515	10,166,067	76,632,260	92,357	1,029,752	4,551,692	36,219,774	5,159,169	7,399,763	5,614,376	40,412,485
京都	16,278,669	232,453,473	9,724,122	17,158,045	22,409,332	171,412,272	191,798	2,334,655	10,129,625	81,937,163	9,532,324	14,823,390	12,279,708	89,475,109
大阪	74,842,708	970,641,115	42,160,515	78,711,127	96,030,415	693,176,243	852,767	10,614,900	41,963,822	329,528,639	41,307,748	68,096,227	54,066,592	363,647,603
兵庫	39,503,562	479,310,382	21,584,370	37,361,004	43,277,197	336,820,714	377,520	4,482,103	18,543,788	153,942,642	21,206,850	32,878,901	24,733,409	182,878,072
奈良	8,641,820	111,361,489	5,013,413	8,466,172	11,041,165	84,111,424	91,765	1,104,701	4,597,723	37,629,592	4,921,648	7,361,471	6,443,443	46,481,832
和歌山	6,880,838	79,715,978	4,310,259	7,469,076	8,689,392	60,262,279	71,463	871,547	3,276,538	24,901,440	4,238,796	6,597,529	5,412,854	35,360,839
鳥取	4,927,199	51,470,450	2,749,358	4,678,858	5,539,070	37,065,445	53,437	628,242	2,449,425	18,298,216	2,695,921	4,050,616	3,089,645	18,767,229
島根	4,857,744	55,682,430	2,688,673	4,543,439	5,345,358	39,732,611	50,232	626,804	2,377,908	18,856,799	2,638,441	3,916,635	2,967,449	20,875,811
岡山	16,373,310	183,796,547	9,396,083	16,325,857	20,307,183	138,121,990	165,789	1,881,696	8,499,934	63,653,802	9,230,294	14,444,161	11,807,248	74,468,188
広島	24,728,554	267,816,542	13,382,212	23,991,165	26,962,124	187,700,669	234,021	2,848,372	11,043,982	83,516,201	13,148,191	21,142,793	15,918,142	104,184,468
山口	9,856,178	117,058,471	5,359,260	9,406,709	10,818,847	82,520,823	106,083	1,389,446	4,921,595	40,204,280	5,253,177	8,017,263	5,897,253	42,316,542
徳島	6,356,040	73,309,517	3,722,624	6,694,603	7,681,445	54,354,177	73,309	997,639	3,252,289	25,558,820	3,649,315	5,696,964	4,429,156	28,795,356
香川	8,204,844	90,726,008	4,681,491	8,299,366	9,405,654	65,548,816	87,405	1,029,648	4,045,548	30,171,536	4,594,086	7,269,718	5,360,107	35,377,279
愛媛	8,868,405	116,682,587	5,254,408	9,441,305	11,555,121	88,738,806	107,539	1,323,428	4,755,322	39,174,571	5,146,869	8,117,877	6,799,799	49,564,235
高知	4,623,184	69,765,789	2,619,310	4,978,051	6,380,520	51,072,065	66,928	991,005	3,135,365	26,977,686	2,552,382	3,987,046	3,245,155	24,094,378
福岡	41,436,268	545,966,448	22,176,693	42,451,234	51,244,690	394,676,711	508,148	6,893,555	25,118,436	207,081,907	21,668,545	35,557,679	26,126,254	187,594,804
佐賀	6,983,047	74,111,408	3,648,975	7,043,196	7,273,786	52,167,601	75,863	1,032,477	3,378,398	26,552,650	3,573,112	6,010,719	3,895,388	25,614,951
長崎	10,505,683	126,827,624	5,712,000	10,786,825	12,457,982	91,610,127	139,652	1,898,299	6,030,250	48,306,794	5,572,348	8,888,526	6,427,732	43,303,333
熊本	13,110,195	157,271,421	7,458,364	13,413,452	15,780,050	116,504,842	161,987	2,125,460	7,186,238	56,825,365	7,296,377	11,287,992	8,593,812	59,679,477
大分	8,239,193	109,042,989	4,587,053	8,385,279	10,297,760	79,928,825	115,492	1,499,624	4,833,042	40,175,947	4,471,561	6,885,655	5,464,718	39,752,878
宮崎	8,494,963	94,051,678	4,625,382	8,342,039	9,434,443	67,480,795	97,966	1,276,051	4,247,875	32,794,898	4,527,416	7,065,988	5,186,568	34,685,897
鹿児島	11,387,344	148,109,551	6,224,931	11,646,111	14,094,991	109,991,721	155,802	2,221,682	6,945,013	57,381,633	6,069,129	9,424,429	7,149,978	52,610,088
沖縄	8,990,500	130,637,916	4,864,625	8,827,267	12,315,157	96,648,615	131,115	1,664,412	6,256,047	51,945,324	4,733,510	7,162,855	6,059,110	44,703,291

注 「総計」欄の件数は、食事・生活療養費を除く数値である。

第10表(続) 支部別診療報酬等確定状況

(ア) 全管掌

支部別	歯科診療				調 剤				食事・生活療養費				訪問看護療養費			
	件数	日数	点数	金額	件数	処方せん受付回数	点数	金額	件数	回数	基準額	金額	件数	日数	看護費用	金額
	件	日	千点	千円	件	回	千点	千円	件	回	千円	千円	件	日	千円	千円
平成26年度	123,896,302	224,981,400	147,501,027	1,026,147,676	318,771,417	408,629,263	303,221,278	2,055,591,898	8,151,015	267,970,095	179,425,419	135,912,021	762,425	4,784,463	52,440,564	37,819,357
北海道	4,244,509	8,841,793	6,292,476	45,878,447	13,098,598	16,250,559	14,973,250	108,731,127	473,896	16,595,387	11,185,792	8,954,495	30,076	199,023	2,138,205	1,717,180
青森	938,840	1,909,151	1,246,341	8,807,341	3,544,810	4,690,118	3,413,154	24,140,183	85,392	2,987,367	2,000,208	1,526,440	8,098	47,936	491,613	408,978
岩手	1,017,022	1,871,997	1,306,727	9,350,505	2,904,846	3,539,606	2,838,438	19,784,907	80,805	2,699,141	1,810,392	1,290,514	4,086	22,192	249,332	168,829
宮城	2,153,632	3,824,315	2,449,829	17,571,054	5,883,564	7,337,894	5,631,257	39,209,687	140,892	4,281,250	2,851,840	1,996,859	11,209	68,197	725,588	507,187
秋田	928,047	1,707,472	1,186,129	7,896,005	3,121,504	3,918,855	3,164,206	20,324,572	69,768	2,475,049	1,647,663	1,205,033	2,666	15,054	161,116	118,692
山形	1,029,259	1,725,199	1,101,348	7,859,394	2,617,620	3,218,458	2,357,474	16,344,010	67,564	2,070,320	1,385,049	935,048	3,792	19,814	219,627	144,573
福島	1,670,085	3,086,431	1,914,709	13,593,113	4,682,783	5,826,706	4,406,103	30,774,551	116,577	3,622,232	2,410,629	1,702,413	5,912	28,884	324,329	226,209
茨城	2,832,845	5,080,811	3,171,531	20,647,598	7,399,467	9,205,433	6,816,780	43,777,683	148,166	4,979,234	3,294,635	2,506,611	10,183	56,212	632,523	387,028
栃木	1,970,316	3,526,310	2,065,781	14,079,419	4,743,202	6,274,719	4,095,358	26,811,539	117,150	4,007,449	2,670,861	2,005,624	5,637	35,519	413,523	246,020
群馬	1,723,350	3,242,791	1,904,947	13,615,613	3,500,391	4,440,966	3,465,481	24,264,238	112,652	3,479,422	2,325,803	1,628,142	7,132	45,737	531,984	372,824
埼玉	7,498,508	13,215,630	8,197,050	54,201,355	18,997,403	24,096,641	16,168,406	104,652,133	326,734	10,521,409	7,017,094	5,256,564	30,569	175,326	1,966,252	1,307,510
千葉	6,452,070	11,229,795	7,297,079	48,517,819	16,587,290	20,668,626	14,422,340	93,800,825	350,229	10,882,784	7,247,695	5,447,589	25,685	160,418	1,756,571	1,150,794
東京	16,758,441	29,701,216	19,302,956	130,428,511	46,382,582	59,188,430	43,085,782	278,755,987	866,144	26,894,924	17,973,274	14,029,033	115,350	651,196	7,224,016	4,965,718
神奈川	8,257,093	15,091,641	9,951,706	71,758,331	23,594,160	29,369,659	21,598,945	154,333,269	469,604	13,953,150	9,333,510	7,112,522	41,250	237,913	2,605,420	1,964,099
新潟	2,251,022	3,956,594	2,629,002	17,289,592	6,787,477	8,583,464	6,019,170	37,480,592	127,884	3,999,970	2,659,685	1,845,157	8,049	42,543	483,782	279,801
富山	931,023	1,641,790	1,018,272	7,234,260	1,789,635	2,180,171	1,770,472	12,058,643	62,223	1,808,187	1,211,750	805,760	1,977	11,270	127,815	84,112
石川	919,203	1,714,616	1,090,190	7,704,039	2,022,188	2,508,534	2,377,126	15,693,202	79,879	2,658,403	1,779,388	1,214,762	4,941	33,710	374,698	224,037
福井	590,725	1,092,249	713,850	5,077,749	1,131,050	1,416,172	1,295,032	8,592,994	52,185	1,597,121	1,057,479	700,639	5,564	34,421	385,734	236,562
山梨	813,239	1,490,364	921,023	6,041,750	2,316,614	2,911,067	2,081,120	13,021,024	46,071	1,530,563	1,027,671	739,037	4,060	24,188	285,085	180,818
長野	1,642,663	2,943,960	1,781,647	12,686,479	3,952,167	4,706,613	3,963,995	26,906,581	114,356	3,307,741	2,207,329	1,453,476	7,693	37,563	447,595	278,015
岐阜	2,044,493	3,387,873	2,172,384	15,511,676	4,204,336	5,449,946	3,904,799	27,113,617	100,638	2,796,538	1,862,806	1,262,618	7,787	50,480	568,184	382,368
静岡	3,141,473	5,624,172	3,471,443	24,743,224	8,436,167	10,494,722	7,697,055	53,543,604	189,605	5,634,217	3,751,512	2,620,790	10,488	60,104	683,133	451,856
愛知	7,970,025	13,379,742	9,181,714	65,704,681	15,641,452	20,459,548	14,907,250	103,036,686	414,519	11,840,343	7,837,098	5,692,133	31,097	217,605	2,527,001	1,914,003
三重	1,714,924	2,880,596	1,816,431	12,953,454	3,743,001	4,716,963	3,457,661	23,766,048	97,093	3,232,947	2,152,131	1,565,218	9,817	59,309	630,877	426,484
滋賀	1,318,559	2,270,847	1,422,005	10,148,244	2,986,908	3,665,060	2,919,818	19,972,994	81,240	2,319,715	1,548,989	1,055,061	10,318	56,476	630,871	423,131
京都	2,235,455	3,998,592	2,682,970	19,388,496	4,299,062	5,493,793	5,384,246	37,841,964	167,862	5,525,527	3,695,652	2,818,899	20,030	121,854	1,318,438	991,842
大阪	10,194,893	19,007,602	13,704,690	93,801,668	22,380,102	30,123,828	23,970,057	163,899,187	743,363	25,040,795	16,925,081	13,582,207	107,198	745,879	7,668,678	6,181,811
兵庫	5,147,306	9,175,461	6,305,212	45,637,795	12,735,968	16,380,867	12,516,592	89,421,773	332,978	10,722,980	7,222,006	5,488,977	35,918	244,495	2,695,352	1,941,123
奈良	1,195,507	2,119,154	1,326,768	9,563,275	2,423,301	3,063,547	2,238,691	15,971,145	81,023	2,613,298	1,747,396	1,284,659	9,599	61,460	659,376	430,986
和歌山	856,743	1,581,330	1,036,245	6,984,150	1,708,363	2,243,619	1,695,811	11,200,832	54,555	1,849,159	1,245,129	947,732	5,473	43,210	465,656	320,985
鳥取	593,411	1,031,837	681,516	4,425,769	1,581,958	2,101,307	1,496,144	9,258,486	39,802	1,285,797	860,044	608,007	2,472	16,754	181,244	112,743
島根	539,158	947,846	633,360	4,515,159	1,626,275	2,097,783	1,560,486	10,558,081	44,194	1,487,817	999,982	691,197	3,638	25,147	279,092	185,383
岡山	2,226,021	3,639,796	2,556,270	16,891,450	4,740,476	6,418,567	4,157,902	26,299,866	132,190	4,068,722	2,727,883	1,970,117	10,730	69,439	743,561	513,124
広島	2,862,653	5,156,668	3,598,926	24,532,299	8,454,143	11,306,186	8,035,921	51,270,006	185,077	6,199,127	4,175,551	3,086,559	29,546	171,375	1,870,647	1,227,009
山口	1,161,608	2,216,687	1,428,634	10,244,488	3,329,901	4,308,265	3,232,553	22,324,553	92,894	3,349,999	2,250,670	1,674,741	5,409	36,407	412,463	293,866
徳島	858,959	1,527,826	1,028,838	6,609,460	1,770,037	2,368,461	1,676,030	10,877,388	58,015	2,346,499	1,576,657	1,248,215	4,420	32,387	346,763	220,276
香川	1,000,314	1,775,727	1,220,937	8,233,860	2,520,596	3,310,860	2,417,796	15,725,286	69,101	2,287,255	1,518,695	1,093,541	2,443	16,964	190,059	124,505
愛媛	1,166,174	2,151,597	1,284,547	9,256,516	2,436,500	3,212,323	2,311,950	16,549,309	92,160	3,154,013	2,106,307	1,569,211	11,323	69,782	762,309	568,746
高知	555,331	1,047,201	686,785	5,034,325	1,442,703	1,845,688	1,640,610	12,014,866	60,955	1,392,025	1,700,761	1,392,478	5,840	29,089	308,456	252,055
福岡	4,997,048	10,310,703	6,555,841	47,066,873	14,213,322	19,297,472	13,073,951	92,175,371	446,852	16,965,600	11,496,185	9,247,687	49,205	328,821	3,682,589	2,799,805
佐賀	765,825	1,517,792	914,264	6,291,617	2,564,397	3,543,647	2,178,685	14,268,704	61,932	2,415,724	1,610,077	1,163,524	3,850	28,907	324,770	219,962
長崎	1,253,511	2,302,988	1,462,875	10,163,572	3,531,218	4,638,685	3,307,010	22,250,816	117,028	4,557,193	3,032,735	2,390,401	8,954	51,327	572,354	412,708
熊本	1,425,138	2,855,749	1,673,666	11,840,996	4,216,612	5,540,341	3,830,697	25,845,795	143,965	5,202,695	3,451,007	2,555,429	10,081	66,016	750,411	524,357
大分	852,869	1,750,623	1,121,377	7,956,328	2,792,832	3,601,787	2,690,700	18,872,627	101,439	3,654,593	2,426,289	1,898,653	6,439	45,856	525,492	386,557
宮崎	846,146	1,717,817	1,105,338	7,579,761	3,014,848	3,927,905	2,614,647	17,094,191	80,767	2,915,423	1,950,358	1,482,165	8,587	52,903	578,502	414,766
鹿児島	1,324,999	2,687,249	1,569,723	11,302,230	3,827,227	4,842,972	3,272,595	23,198,876	140,292	5,642,870	3,774,671	3,010,937	10,187	73,350	807,368	605,787
沖縄	1,025,867	2,023,800	1,315,679	9,527,938	3,092,361	3,842,430	3,087,730	21,782,081	113,305	3,994,121	2,682,000	2,155,148	7,647	61,951	712,110	524,134

第10表(続) 支部別診療報酬等確定状況

(イ) 医療保険

支部別	総計		医科診療											
	計		入院				入院外							
	件数	金額	件数	日数	点数	金額	件数	日数	点数	金額	件数	日数	点数	金額
	千円	千円	件	日	千点	千円	件	日	千点	千円	件	日	千点	千円
平成26年度	822,987,164	8,759,673,771	449,346,318	710,685,160	779,520,901	6,130,237,077	6,646,907	63,962,887	308,462,980	2,646,061,393	442,699,411	646,722,273	471,057,921	3,484,175,684
北海道	31,764,797	397,588,111	17,015,283	26,711,500	35,085,865	279,535,879	341,439	3,329,358	16,102,472	139,390,118	16,673,844	23,382,142	18,983,393	140,145,762
青森	8,156,365	85,698,214	4,402,696	7,189,677	7,410,456	58,988,572	66,388	697,846	3,015,875	26,255,380	4,336,308	6,491,831	4,394,581	32,733,192
岩手	8,010,216	86,545,466	4,292,497	6,653,087	7,476,749	59,467,147	72,026	748,041	3,073,825	26,581,988	4,220,471	5,905,046	4,402,923	32,885,159
宮城	16,242,496	169,129,115	8,658,649	13,125,382	14,769,909	117,126,246	126,676	1,269,977	6,068,068	52,535,857	8,531,973	11,855,405	8,701,841	64,590,389
秋田	6,782,838	74,421,558	3,603,470	5,606,426	6,299,629	50,114,333	60,682	654,690	2,728,496	23,749,427	3,542,788	4,951,736	3,571,133	26,364,905
山形	7,763,621	77,595,472	4,249,334	6,568,115	6,921,630	54,439,693	63,998	664,658	2,793,845	23,984,814	4,185,336	5,903,457	4,127,785	30,454,879
福島	12,649,662	132,798,951	6,942,734	10,604,424	11,486,222	91,840,854	102,770	1,026,777	4,521,670	39,343,410	6,839,964	9,577,647	6,964,551	52,497,444
茨城	17,263,366	173,070,853	9,281,903	14,045,809	14,937,766	116,551,749	127,913	1,213,923	5,561,964	47,384,599	9,153,990	12,831,886	9,375,801	69,167,150
栃木	12,793,827	137,546,090	7,277,745	11,649,210	12,780,302	100,665,555	100,024	992,475	4,749,042	40,989,443	7,177,721	10,656,735	8,031,260	59,676,112
群馬	12,140,541	132,711,533	7,159,116	11,309,890	12,307,383	97,056,447	100,869	1,016,962	4,766,285	41,198,170	7,058,247	10,292,928	7,541,098	55,858,277
埼玉	42,996,679	402,417,611	22,654,198	35,336,205	34,314,314	267,091,634	277,701	2,588,955	12,335,121	104,756,284	22,376,497	32,747,250	21,979,192	162,335,351
千葉	37,637,694	374,626,415	19,776,154	30,429,598	32,270,242	252,552,711	268,284	2,474,782	12,286,843	105,048,468	19,507,870	27,954,816	19,983,398	147,504,243
東京都	101,939,310	1,051,866,654	53,775,393	82,236,872	92,141,129	719,857,831	688,520	6,091,563	35,039,754	298,584,142	53,086,873	76,145,309	57,101,374	421,273,689
神奈川県	61,106,526	578,124,890	31,646,211	48,473,159	49,369,783	381,911,825	390,923	3,470,933	18,707,591	156,065,792	31,255,288	45,002,226	30,662,191	225,846,033
新潟	15,146,499	154,323,652	8,054,001	12,201,448	13,260,414	105,259,420	119,291	1,203,994	5,279,972	45,931,938	7,934,710	10,997,454	7,980,443	59,327,482
富山	6,491,296	73,182,038	3,832,992	5,962,502	6,882,051	54,104,155	64,096	625,549	2,769,056	23,687,168	3,768,896	5,336,953	4,112,995	30,416,987
石川	6,806,862	86,015,284	4,057,471	6,648,972	8,045,747	64,118,288	77,602	821,678	3,504,322	30,411,011	3,979,869	5,827,294	4,541,424	33,707,277
福井	4,461,030	56,214,058	2,815,555	4,594,508	5,426,400	42,858,278	50,605	531,878	2,210,542	19,074,049	2,764,950	4,062,630	3,215,858	23,784,229
山梨	5,218,012	52,911,965	2,831,901	4,427,632	4,582,941	35,986,742	40,837	420,179	1,805,583	15,376,940	2,791,064	4,007,453	2,777,359	20,609,803
長野	12,194,610	133,934,822	6,829,677	10,352,289	12,083,556	96,031,656	106,791	1,058,552	5,093,580	44,146,904	6,722,886	9,293,737	6,989,976	51,884,752
岐阜	13,439,681	135,319,984	7,395,910	11,960,196	12,172,737	94,349,605	103,953	943,222	4,305,568	36,208,971	7,291,957	11,016,974	7,867,169	58,140,634
静岡県	24,287,035	249,835,506	13,185,740	20,436,478	22,414,854	175,956,366	177,382	1,685,146	8,520,300	72,940,147	13,008,358	18,751,332	13,894,553	103,016,219
愛知	51,312,644	528,653,700	28,888,816	46,144,358	48,211,305	372,295,573	381,439	3,371,608	17,245,882	144,679,723	28,507,377	42,772,750	30,965,422	227,615,850
三重	11,813,872	115,696,218	6,639,010	10,416,973	10,456,156	81,590,336	87,840	859,362	3,778,467	32,382,873	6,551,170	9,557,611	6,677,689	49,207,464
滋賀	9,108,553	96,192,188	5,004,874	7,697,401	8,624,978	67,929,355	76,912	740,239	3,588,488	30,625,633	4,927,962	6,957,162	5,036,490	37,303,722
京都	14,425,062	175,530,447	8,651,586	13,816,113	16,325,764	128,977,643	132,554	1,272,358	6,633,763	57,656,671	8,519,032	12,543,755	9,692,001	71,320,972
大阪	54,878,782	647,055,967	30,947,876	50,556,342	58,047,509	458,712,683	476,142	4,429,328	23,094,037	199,956,425	30,471,734	46,127,014	34,953,473	258,756,258
兵庫	36,005,548	377,484,014	19,687,011	31,431,441	33,542,218	262,959,989	276,945	2,593,417	13,007,538	111,554,404	19,410,066	28,838,024	20,534,681	151,405,585
奈良	8,017,877	90,755,829	4,649,329	7,290,131	8,666,934	68,171,930	68,820	666,659	3,293,644	28,298,295	4,580,509	6,623,472	5,373,290	39,873,636
和歌山	5,398,096	60,811,473	3,371,616	5,337,375	5,831,818	45,615,208	45,500	450,897	2,035,936	17,512,264	3,326,116	4,886,478	3,795,881	28,102,944
鳥取	3,724,912	42,103,997	2,100,971	3,347,302	3,796,288	30,351,138	36,892	378,995	1,647,366	14,369,628	2,064,079	2,968,307	2,148,922	15,981,510
島根	4,558,724	49,168,082	2,525,926	4,045,590	4,415,008	34,982,849	41,152	436,374	1,852,799	15,946,130	2,484,774	3,609,216	2,562,209	19,036,719
岡山	12,592,532	149,684,471	7,229,071	11,752,515	14,122,095	112,170,173	116,382	1,113,605	5,736,153	49,870,163	7,112,689	10,638,910	8,385,942	62,300,010
広島	19,659,556	210,235,239	10,638,971	17,463,765	18,520,642	145,811,485	158,977	1,585,874	7,221,430	62,322,326	10,479,994	15,877,891	11,299,212	83,489,159
山口	9,212,459	97,399,059	4,995,190	8,107,739	8,609,587	67,714,107	80,169	841,457	3,578,696	30,603,213	4,915,021	7,266,282	5,030,891	37,110,894
徳島	4,745,807	55,073,983	2,787,574	4,521,260	5,065,830	40,258,074	43,949	461,299	1,990,453	17,316,458	2,743,625	4,059,961	3,075,376	22,941,616
香川	6,576,001	75,312,497	3,752,102	6,232,292	6,844,594	54,160,850	60,953	621,780	2,773,686	24,049,576	3,691,149	5,610,512	4,070,908	30,111,275
愛媛	8,197,793	93,791,727	4,824,579	7,994,584	8,995,347	70,486,948	81,841	815,877	3,465,951	29,547,799	4,742,738	7,178,707	5,529,396	40,939,148
高知	4,028,978	47,617,230	2,286,322	3,720,414	4,324,060	34,258,980	40,696	437,836	1,845,666	15,882,366	2,245,626	3,282,578	2,478,394	18,376,614
福岡	35,240,439	394,408,305	18,809,511	31,845,024	35,242,547	280,276,851	323,177	3,296,174	15,678,574	135,438,030	18,486,334	28,548,850	19,563,973	144,838,822
佐賀	5,867,351	61,178,385	3,058,358	5,429,272	5,320,339	42,415,116	53,778	625,485	2,329,785	20,202,433	3,004,580	4,803,787	2,990,554	22,212,683
長崎	8,545,065	92,535,539	4,648,451	7,729,575	8,247,522	65,693,988	86,598	906,070	3,653,731	31,650,560	4,561,853	6,823,505	4,593,791	34,043,428
熊本	11,350,741	124,862,235	6,435,864	10,602,666	11,526,305	91,475,547	115,956	1,208,506	4,814,994	41,492,518	6,319,908	9,394,160	6,711,310	49,983,029
大分	7,374,433	83,544,017	4,094,635	6,699,520	7,598,855	60,270,448	80,369	783,929	3,197,668	27,564,615	4,014,266	5,915,591	4,401,187	32,705,833
宮崎	6,784,735	72,722,853	3,695,245	6,048,906	6,478,865	51,534,650	65,004	678,155	2,730,323	23,578,279	3,630,241	5,370,751	3,748,543	27,956,371
鹿児島	10,370,473	111,181,043	5,630,697	9,247,319	10,145,467	80,805,305	102,264	1,074,891	4,372,039	37,936,757	5,528,433	8,172,428	5,773,428	42,868,548
沖縄	7,903,768	90,797,033	4,254,103	6,683,904	8,120,791	65,452,863	83,828	781,574	3,656,136	31,979,234	4,170,275	5,902,330	4,464,655	33,473,629

注 「総計」欄の件数は、食事・生活療養費を除く数値である。

第10表(続) 支部別診療報酬等確定状況

(イ) 医療保険

支部別	歯科診療				調剤				食事・生活療養費				訪問看護療養費			
	件数	日数	点数	金額	件数	処方せん受付回数	点数	金額	件数	回数	基準額	金額	件数	日数	看護費用	金額
	件	日	千点	千円	件	回	千点	千円	件	回	千円	千円	件	日	千円	千円
平成26年度	111,545,863	203,494,682	132,152,111	937,458,372	261,816,896	326,662,678	223,529,633	1,618,763,274	5,873,110	145,726,550	96,693,641	58,880,477	278,087	1,715,495	19,561,868	14,334,572
北海道	3,913,359	8,075,338	5,633,953	39,940,560	10,827,820	13,094,255	10,318,278	74,598,329	310,301	7,621,464	5,066,135	3,095,032	8,335	49,990	573,308	418,311
青森	851,587	1,734,210	1,122,276	7,960,017	2,900,579	3,737,417	2,489,158	18,007,150	59,723	1,608,463	1,069,329	654,253	1,503	10,973	120,889	88,222
岩手	995,407	1,825,313	1,267,248	8,980,365	2,720,760	3,300,373	2,393,653	17,294,853	65,002	1,765,345	1,179,511	722,412	1,552	9,775	110,553	80,689
宮城	2,100,707	3,716,675	2,370,080	16,828,374	5,477,821	6,769,132	4,673,514	33,755,106	114,782	2,912,069	1,930,294	1,176,129	5,319	30,335	333,958	243,259
秋田	774,831	1,458,982	1,017,713	7,220,159	2,403,538	2,933,133	2,260,751	16,423,563	54,175	1,521,821	1,011,378	616,507	999	5,700	64,690	46,996
山形	1,015,594	1,697,532	1,081,192	7,677,226	2,496,928	3,046,980	2,041,236	14,770,798	58,178	1,530,683	1,021,435	623,443	1,765	10,349	114,356	84,312
福島	1,558,107	2,895,990	1,793,180	12,990,507	4,146,428	5,099,389	3,640,268	26,922,350	91,518	2,335,984	1,549,175	942,464	2,393	12,420	141,088	102,776
茨城	2,380,533	4,351,800	2,705,943	19,190,066	5,596,880	6,781,116	4,973,946	36,058,797	111,861	2,724,603	1,790,488	1,081,076	4,050	22,765	260,996	189,165
栃木	1,735,565	3,157,471	1,860,024	13,198,665	3,777,681	4,817,811	3,136,771	22,633,650	87,747	2,230,477	1,476,757	896,578	2,836	17,932	209,791	151,642
群馬	1,697,823	3,182,571	1,863,122	13,217,334	3,279,564	4,124,344	2,930,745	21,242,629	92,267	2,380,603	1,582,406	962,860	4,038	25,930	313,170	232,263
埼玉	6,157,559	11,143,349	6,870,537	48,656,277	14,172,469	17,508,138	11,575,990	83,740,026	238,309	5,834,493	3,849,816	2,331,185	12,453	70,183	815,054	598,488
千葉	5,402,053	9,635,282	6,239,766	44,235,703	12,448,808	15,105,839	10,408,200	75,067,688	238,667	5,559,676	3,678,180	2,231,775	10,679	64,802	731,466	538,538
東京	13,991,537	25,257,302	16,313,799	115,440,784	34,136,542	42,009,785	28,955,055	209,369,081	610,174	13,476,118	8,940,501	5,439,024	35,838	205,595	2,385,545	1,759,934
神奈川	7,969,752	14,454,827	9,451,881	66,941,634	21,471,536	26,314,348	17,397,260	125,246,536	348,331	7,717,581	5,126,675	3,120,703	19,027	109,468	1,246,893	904,192
新潟	1,916,530	3,449,589	2,284,871	16,226,561	5,172,718	6,361,086	4,370,174	31,572,924	106,237	2,771,717	1,834,993	1,113,587	3,250	18,106	209,182	151,160
富山	926,758	1,632,515	1,009,180	7,167,604	1,730,091	2,103,244	1,569,077	11,276,968	55,064	1,392,379	930,531	568,423	1,455	7,780	88,608	64,888
石川	897,524	1,670,290	1,055,972	7,473,566	1,849,837	2,269,213	1,876,263	13,542,894	65,996	1,863,358	1,241,288	757,103	2,030	14,780	166,216	123,433
福井	585,965	1,081,669	705,493	5,001,625	1,056,581	1,314,022	1,063,152	7,710,843	45,636	1,229,869	813,485	493,920	2,929	18,172	203,272	149,392
山梨	659,882	1,247,937	781,022	5,541,478	1,724,637	2,107,012	1,503,941	10,894,916	36,812	979,662	653,848	397,573	1,592	10,695	125,824	91,256
長野	1,625,064	2,906,090	1,752,773	12,418,443	3,735,813	4,415,835	3,365,282	24,305,831	97,988	2,464,396	1,642,150	1,003,244	4,056	19,956	240,830	175,648
岐阜	2,022,826	3,343,673	2,137,942	15,185,565	4,015,396	5,171,126	3,409,761	24,642,374	87,520	2,111,721	1,400,818	850,642	5,549	35,524	397,690	291,798
静岡	3,094,299	5,522,231	3,396,325	24,050,228	8,001,592	9,889,152	6,662,395	48,048,358	155,746	3,774,412	2,500,924	1,517,853	5,404	30,832	358,809	262,702
愛知	7,815,594	13,052,248	8,903,299	63,221,773	14,589,839	18,849,024	12,338,671	89,193,726	332,775	7,406,423	4,884,090	2,959,890	18,395	115,077	1,346,816	982,738
三重	1,686,029	2,821,331	1,771,879	12,533,943	3,484,531	4,353,617	2,850,393	20,580,619	75,912	1,975,016	1,304,451	792,272	4,302	25,872	274,991	199,047
滋賀	1,299,046	2,230,699	1,392,177	9,867,731	2,799,935	3,405,731	2,407,335	17,491,970	68,644	1,678,723	1,114,593	676,591	4,698	27,047	310,944	226,540
京都	2,108,718	3,731,522	2,469,146	17,486,423	3,658,982	4,546,048	3,797,454	27,592,878	116,306	2,897,979	1,920,582	1,171,921	5,776	37,032	415,910	301,582
大阪	8,348,826	15,540,149	10,984,443	77,938,745	15,555,929	19,740,449	14,372,368	105,003,068	421,210	10,093,487	6,717,824	4,099,436	26,151	164,555	1,783,017	1,302,036
兵庫	4,951,221	8,737,233	5,936,570	42,082,854	11,355,658	14,285,603	9,580,360	69,371,667	241,147	5,909,916	3,936,136	2,401,792	11,658	78,325	906,990	667,712
奈良	1,158,570	2,041,535	1,267,146	8,996,516	2,205,654	2,732,473	1,767,391	12,735,839	61,343	1,554,838	1,031,721	628,234	4,324	28,029	304,501	223,310
和歌山	734,560	1,373,882	889,880	6,311,743	1,289,621	1,623,211	1,148,871	8,338,888	39,120	1,015,691	676,401	413,141	2,299	16,392	180,728	132,493
鳥取	490,287	873,219	573,449	4,069,163	1,132,756	1,449,862	1,002,733	7,281,462	31,930	860,818	573,501	350,576	898	6,322	69,442	51,658
島根	528,316	927,002	617,054	4,378,851	1,502,780	1,919,136	1,282,903	9,278,512	36,403	1,028,097	689,679	423,530	1,702	11,981	138,152	104,340
岡山	1,827,914	3,074,568	2,154,149	15,309,716	3,531,650	4,584,832	2,888,548	20,961,135	102,745	2,544,659	1,696,558	1,036,688	3,897	26,085	283,738	206,759
広島	2,498,361	4,543,483	3,124,216	22,186,990	6,513,162	8,344,544	5,550,072	40,318,117	138,011	3,632,762	2,426,650	1,482,329	9,062	53,806	599,767	436,317
山口	1,134,030	2,152,836	1,379,373	9,789,998	3,080,580	3,927,902	2,620,766	18,964,670	69,557	1,947,658	1,296,987	789,144	2,659	17,190	196,485	141,139
徳島	667,858	1,233,736	832,532	5,917,224	1,288,794	1,654,143	1,149,327	8,354,057	38,678	1,093,144	727,987	444,442	1,581	12,641	136,863	100,186
香川	859,894	1,559,968	1,070,696	7,605,545	1,962,901	2,480,354	1,774,530	12,908,249	54,564	1,431,493	946,599	575,385	1,104	7,383	83,632	62,468
愛媛	1,133,467	2,078,598	1,230,504	8,732,505	2,234,647	2,904,258	1,865,463	13,544,918	69,195	1,874,132	1,241,339	755,253	5,100	33,654	374,548	272,103
高知	524,218	977,592	625,806	4,440,157	1,216,718	1,510,226	1,159,979	8,418,135	36,315	1,037,808	690,205	421,586	1,720	9,600	106,851	78,372
福岡	4,551,404	9,345,669	5,837,778	41,545,272	11,864,308	15,564,474	9,449,048	68,553,569	288,540	7,694,125	5,129,091	3,138,624	15,216	102,927	1,214,870	893,989
佐賀	707,527	1,410,615	842,120	5,981,815	2,099,889	2,772,139	1,657,743	12,079,047	47,628	1,504,432	995,253	605,367	1,577	11,039	130,912	97,040
長崎	1,126,646	2,065,440	1,290,564	9,156,828	2,766,729	3,488,616	2,297,748	16,668,293	75,984	2,128,735	1,403,943	854,860	3,239	19,387	220,061	161,571
熊本	1,323,520	2,650,226	1,542,558	10,965,474	3,587,421	4,612,326	2,889,341	21,040,550	103,441	2,886,517	1,892,332	1,146,223	3,936	26,773	317,500	234,440
大分	802,850	1,638,772	1,033,999	7,350,149	2,474,442	3,136,729	2,074,955	15,042,620	70,352	1,790,040	1,182,807	721,445	2,506	18,199	216,316	159,355
宮崎	744,784	1,526,746	973,969	6,932,947	2,341,760	2,927,385	1,849,924	13,461,167	58,572	1,595,031	1,057,189	644,536	2,946	18,107	204,058	149,552
鹿児島	1,275,626	2,564,284	1,475,438	10,466,288	3,460,039	4,312,063	2,580,172	18,642,867	90,765	2,564,361	1,691,271	1,028,846	4,111	28,065	316,518	237,736
沖縄	973,335	1,902,693	1,219,076	8,646,979	2,674,152	3,264,783	2,158,667	15,811,587	71,939	1,773,771	1,176,335	722,581	2,178	17,945	216,065	163,023

第11表(続) 管掌別年度別診療報酬等確定状況

管掌別年度別		総計		医科診療														
				計				入院				入院外						
		件数	金額	件数	日数	点数	金額	件数	日数	点数	金額	件数	日数	点数	金額			
麻薬取締	平成22年度	-	-	-	-	-	-	-	-	-	-	-	-	-	-	-	-	-
	平成23年度	-	-	-	-	-	-	-	-	-	-	-	-	-	-	-	-	-
	平成24年度	-	-	-	-	-	-	-	-	-	-	-	-	-	-	-	-	-
	平成25年度	-	-	-	-	-	-	-	-	-	-	-	-	-	-	-	-	-
	平成26年度	-	-	-	-	-	-	-	-	-	-	-	-	-	-	-	-	-
母子保健	平成22年度	56,774	6,239,249	56,762	1,068,406	8,104,743	5,706,808	56,732	1,068,371	8,104,673	5,706,673	30	35	69	135			
	平成23年度	56,688	6,328,745	56,683	1,068,693	8,425,917	5,812,958	56,657	1,068,661	8,425,807	5,812,737	26	32	109	221			
	平成24年度	56,645	6,216,128	56,639	1,067,248	8,542,719	5,709,620	56,620	1,067,228	8,542,753	5,709,558	19	20	△34	61			
	平成25年度	58,630	6,487,274	58,616	1,104,670	8,897,679	5,962,550	58,600	1,104,637	8,897,535	5,962,390	16	33	144	159			
	平成26年度	58,645	6,513,365	58,646	1,105,693	9,150,505	5,989,640	58,629	1,105,677	9,150,462	5,989,550	17	16	43	90			
中国 邦人等 残留	平成22年度	206,290	5,475,367	118,231	334,571	390,082	3,856,927	4,197	66,233	203,176	2,008,345	114,034	268,338	186,906	1,848,582			
	平成23年度	207,877	5,545,430	117,422	324,813	384,713	3,813,945	4,073	64,120	196,840	1,953,033	113,349	260,693	187,873	1,860,912			
	平成24年度	214,968	5,933,037	121,072	335,842	416,600	4,146,568	4,479	71,691	224,650	2,240,388	116,593	264,151	191,949	1,906,179			
	平成25年度	217,240	6,210,898	121,513	332,721	436,097	4,344,645	4,651	74,734	239,365	2,386,075	116,862	257,987	196,733	1,958,569			
	平成26年度	220,884	6,302,914	122,946	331,891	444,546	4,429,034	4,716	75,501	242,517	2,418,057	118,230	256,390	202,029	2,010,977			
感染症	平成22年度	110,729	3,109,739	74,159	404,576	469,889	2,723,657	16,516	319,735	428,287	2,557,488	57,643	84,841	41,602	166,169			
	平成23年度	130,454	2,895,863	86,573	389,362	456,615	2,540,497	15,100	286,406	406,892	2,351,325	71,473	102,956	49,723	189,172			
	平成24年度	120,935	2,947,966	79,798	362,261	462,117	2,610,107	14,260	269,439	413,224	2,423,824	65,538	92,822	48,892	186,284			
	平成25年度	104,146	2,769,503	68,418	329,538	443,652	2,460,290	13,354	250,394	399,478	2,290,285	55,064	79,144	44,174	170,005			
	平成26年度	102,823	2,660,151	67,562	305,868	423,405	2,371,590	12,438	226,953	377,140	2,198,461	55,124	78,915	46,265	173,129			
医療観察	平成22年度	14,972	10,835,587	12,370	214,399	1,075,643	10,756,425	6,234	176,579	988,270	9,882,698	6,136	37,820	87,373	873,727			
	平成23年度	16,491	13,038,313	13,746	258,846	1,295,329	12,953,289	7,590	221,362	1,203,756	12,037,560	6,156	37,484	91,573	915,729			
	平成24年度	17,889	14,137,951	14,725	282,059	1,403,519	14,035,187	8,194	239,033	1,303,776	13,037,758	6,531	43,026	99,743	997,429			
	平成25年度	19,013	15,184,524	15,588	303,978	1,506,394	15,063,942	8,892	258,928	1,402,346	14,023,461	6,696	45,050	104,048	1,040,481			
	平成26年度	20,280	16,278,661	16,391	321,698	1,613,648	16,136,483	9,362	275,201	1,504,629	15,046,294	7,029	46,497	109,019	1,090,189			
肝炎治療	平成22年度	275,411	6,418,979	152,833	597,290	2,190,252	4,215,906	6,626	76,098	293,872	387,220	146,207	521,192	1,896,380	3,828,685			
	平成23年度	297,186	6,229,388	144,380	493,743	1,870,405	3,556,489	5,470	59,244	238,969	308,930	138,910	434,499	1,631,436	3,247,559			
	平成24年度	284,979	6,000,675	133,412	454,689	1,820,234	3,309,774	7,479	82,317	330,404	446,983	125,933	372,372	1,469,830	2,862,791			
	平成25年度	256,060	4,949,381	107,271	319,704	1,291,340	2,331,741	5,050	51,120	223,179	289,535	102,221	268,584	1,068,161	2,042,206			
	平成26年度	310,330	7,109,794	131,026	399,789	1,778,873	3,090,254	6,365	59,594	284,205	375,080	124,661	340,195	1,494,669	2,715,174			
老人被爆	平成22年度	18	283	14	153	-	253	4	41	-	141	10	112	-	112			
	平成23年度	-	0	-	-	-	0	-	-	-	0	-	-	-	-			
	平成24年度	-	-	-	-	-	-	-	-	-	-	-	-	-	-			
	平成25年度	△10	△21	△4	△14	-	△15	-	-	-	-	△4	△14	-	△15			
	平成26年度	△8	△15	△5	△15	-	△8	-	-	-	-	△5	△15	-	△8			
特定疾患等	平成22年度	2,993,934	42,745,281	1,263,795	4,153,725	17,162,184	21,994,520	129,306	2,139,086	8,645,958	7,968,103	1,134,489	2,014,639	8,516,226	14,026,417			
	平成23年度	3,204,677	47,717,009	1,367,949	4,243,839	19,139,883	24,389,214	129,037	2,102,278	8,925,828	7,939,250	1,238,912	2,141,561	10,214,055	16,449,964			
	平成24年度	3,380,598	51,319,720	1,450,081	4,302,076	20,720,679	26,235,218	131,217	2,081,816	9,155,941	8,073,488	1,318,864	2,220,260	11,564,739	18,161,730			
	平成25年度	3,578,751	56,047,399	1,538,137	4,371,034	22,373,254	28,160,637	132,339	2,060,674	9,451,136	8,123,644	1,405,798	2,310,360	12,922,118	20,036,993			
	平成26年度	3,214,805	50,781,835	1,391,099	3,832,918	20,180,347	25,258,835	115,441	1,766,364	8,360,466	7,117,499	1,275,658	2,066,554	11,819,881	18,141,336			
小児慢性	平成22年度	780,038	19,902,887	454,362	1,601,275	10,925,855	14,202,750	65,424	1,014,100	6,135,334	5,539,984	388,938	587,175	4,790,521	8,662,767			
	平成23年度	802,390	20,692,328	461,840	1,572,793	11,141,564	14,777,950	64,273	974,572	6,177,449	5,723,390	397,567	598,221	4,964,115	9,054,559			
	平成24年度	825,200	21,186,797	475,603	1,598,174	11,466,412	14,963,913	66,378	985,152	6,506,436	5,882,249	409,225	613,022	4,959,976	9,081,664			
	平成25年度	856,249	22,174,846	490,403	1,622,359	11,787,045	15,356,922	67,565	991,964	6,634,830	5,933,985	422,838	630,395	5,152,215	9,422,937			
	平成26年度	867,523	21,503,096	500,862	1,572,863	11,449,136	14,631,557	66,066	934,795	6,358,077	5,420,540	434,796	638,068	5,091,060	9,211,017			
措置等医療	平成22年度	455,143	8,237,207	274,890	766,377	1,035,308	6,678,414	13,973	329,256	793,798	4,774,302	260,917	437,121	241,510	1,904,112			
	平成23年度	474,061	8,705,018	283,694	775,234	1,081,439	7,031,980	14,180	334,113	832,148	5,074,164	269,514	441,121	249,291	1,957,817			
	平成24年度	477,137	8,184,332	284,348	735,365	1,029,925	6,520,127	13,033	300,846	780,644	4,566,069	271,315	434,519	249,280	1,954,058			
	平成25年度	488,354	8,319,688	289,993	738,013	1,041,849	6,554,704	13,140	301,680	788,034	4,583,905	276,853	436,333	253,815	1,970,800			
	平成26年度	501,660	8,618,365	297,136	755,825	1,104,844	6,769,802	13,765	314,716	837,031	4,704,628	283,371	441,109	267,813	2,065,174			
難病医療	平成22年度	-	-	-	-	-	-	-	-	-	-	-	-	-	-			
	平成23年度	-	-	-	-	-	-	-	-	-	-	-	-	-	-			
	平成24年度	-	-	-	-	-	-	-	-	-	-	-	-	-	-			
	平成25年度	-	-	-	-	-	-	-	-	-	-	-	-	-	-			
	平成26年度	623,143	6,650,496	357,687	706,350	2,862,021	3,633,346	16,166	247,713	1,091,168	1,009,947	341,521	458,637	1,770,853	2,623,399			
特定 肝炎B 型	平成22年度	-	-	-	-	-	-	-	-	-	-	-	-	-	-			
	平成23年度	-	-	-	-	-	-	-	-	-	-	-	-	-	-			
	平成24年度	125	704	125	144	231	704	-	-	-	-	125	144	231	704			
	平成25年度	813	4,271	813	949	1,379	4,271	2	2	7	20	811	947	1,372	4,250			
	平成26年度	2,000	9,963	1,999	2,275	3,236	9,962	5	21	15	45	1,994	2,254	3,221	9,918			
石綿救済	平成22年度	2,247	56,426	1,636	6,938	32,883	49,531	342	4,389	21,611	25,026	1,294	2,549	11,272	24,505			
	平成23年度	2,917	101,988	2,058	9,076	44,859	91,852	444	5,854	29,419	57,513	1,614	3,222	15,441	34,339			
	平成24年度	3,129	80,311	2,164	9,670	42,707	69,840	428	6,089	28,116	35,725	1,736	3,581	14,591	34,115			
	平成25年度	3,153	100,351	2,117	9,205	40,419	86,171	424	5,826	26,352	49,458	1,693	3,379	14,067	36,713			
	平成26年度	3,390	119,448	2,251	9,186	39,412	100,242	426	5,558	24,956	65,083	1,825	3,628	14,456	35,158			
自治体医療	平成22年度	47,884,511	98,721,907	26,707,774	49,111,879													

第11表(続) 管掌別年度別診療報酬等確定状況

管掌別年度別		菌科診療				調 剤				食事・生活療養費				訪問看護療養費				
		件数	日数	点数	金額	件数	処方せん受付回数	点数	金額	件数	回数	基準額	金額	件数	日数	看護費用	金額	
		件	日	千点	千円	件	回	千点	千円	件	回	千円	千円	件	日	千円	千円	
麻薬取締	平成22年度	-	-	-	-	-	-	-	-	-	-	-	-	-	-	-	-	-
	平成23年度	-	-	-	-	-	-	-	-	-	-	-	-	-	-	-	-	-
	平成24年度	-	-	-	-	-	-	-	-	-	-	-	-	-	-	-	-	-
	平成25年度	-	-	-	-	-	-	-	-	-	-	-	-	-	-	-	-	-
	平成26年度	-	-	-	-	-	-	-	-	-	-	-	-	-	-	-	-	-
母子保健	平成22年度	3	3	52	82	9	10	3	6	46,194	2,001,083	1,288,758	532,354	-	-	-	-	-
	平成23年度	1	1	△52	△83	4	4	2	9	45,813	1,940,503	1,248,908	515,862	-	-	-	-	-
	平成24年度	1	2	1	1	5	5	2	△0	45,466	1,911,841	1,230,357	506,507	-	-	-	-	-
	平成25年度	5	8	4	8	9	10	3	4	47,157	1,976,540	1,272,287	524,713	-	-	-	-	-
	平成26年度	5	10	2	5	△6	△7	△1	△3	47,444	1,974,042	1,270,826	523,722	-	-	-	-	-
中国残留邦人等	平成22年度	13,549	36,138	27,860	276,417	74,350	109,796	122,356	1,219,081	3,947	166,330	113,619	112,951	160	940	9,991	9,991	
	平成23年度	14,047	36,556	28,896	287,542	76,272	111,161	133,014	1,323,248	3,861	165,532	113,583	113,311	136	756	7,384	7,384	
	平成24年度	14,274	35,952	28,769	286,331	79,446	114,089	137,147	1,367,986	4,195	177,235	122,307	122,091	176	924	10,163	10,061	
	平成25年度	14,434	35,632	28,096	280,006	81,093	114,656	144,664	1,444,107	4,369	184,599	127,175	126,953	200	1,427	15,187	15,187	
	平成26年度	14,946	35,858	28,924	288,440	82,848	115,926	144,675	1,443,528	4,480	186,958	129,408	129,290	144	1,051	12,622	12,622	
感染症	平成22年度	88	239	137	1,190	36,482	44,866	25,061	99,631	9,899	606,552	407,177	285,261	-	-	-	-	
	平成23年度	105	324	162	1,312	43,776	53,307	25,688	100,990	8,954	550,803	369,129	253,063	-	-	-	-	
	平成24年度	81	167	92	655	41,056	49,612	23,148	93,501	8,522	520,630	349,573	243,703	-	-	-	-	
	平成25年度	105	302	126	1,095	35,623	43,381	20,819	82,686	8,093	488,349	327,293	225,432	-	-	-	-	
	平成26年度	57	141	56	397	35,204	42,764	21,748	82,758	7,299	438,109	293,277	205,407	-	-	-	-	
医療観察	平成22年度	-	-	-	-	1,770	4,692	4,699	46,987	-	-	-	-	832	3,388	32,175	32,175	
	平成23年度	-	-	-	-	1,942	5,224	5,398	53,977	1	37	24	24	803	3,063	31,022	31,022	
	平成24年度	-	-	-	-	2,111	5,630	5,889	58,892	△1	△37	△24	△24	1,053	4,439	43,897	43,897	
	平成25年度	-	-	-	-	2,195	5,781	6,167	61,673	1	81	53	53	1,230	5,728	58,856	58,856	
	平成26年度	-	-	-	-	2,393	6,190	6,644	66,441	1	93	6	6	1,496	7,450	75,731	75,731	
肝炎治療	平成22年度	30	45	18	43	122,548	195,219	893,438	2,202,898	20	606	359	133	-	-	-	-	
	平成23年度	13	27	9	13	152,793	210,183	1,141,667	2,672,830	16	367	204	56	-	-	-	-	
	平成24年度	119	400	46	116	151,448	204,225	1,186,154	2,690,709	9	189	139	76	-	-	-	-	
	平成25年度	35	48	14	44	148,754	184,361	1,179,196	2,617,550	8	179	117	47	-	-	-	-	
	平成26年度	16	21	7	21	179,285	243,557	1,957,838	4,019,291	13	281	198	73	3	53	1,276	156	
老人被爆	平成22年度	2	4	-	4	2	5	-	3	4	88	-	23	-	-	-	-	
	平成23年度	-	-	-	-	-	-	-	-	-	-	-	-	-	-	-	-	
	平成24年度	-	-	-	-	-	-	-	-	-	-	-	-	-	-	-	-	
	平成25年度	△1	△4	-	△3	△5	△5	-	△3	-	-	-	-	-	-	-	-	
	平成26年度	△3	△13	-	△7	-	-	-	-	-	-	-	-	-	-	-	-	
特定疾患等	平成22年度	4,254	10,033	12,448	23,011	1,681,956	2,002,847	7,234,969	18,359,878	117,582	5,102,169	3,450,619	1,321,575	43,929	366,571	3,812,791	1,046,297	
	平成23年度	4,433	10,294	13,703	22,924	1,786,349	2,096,734	8,375,832	20,900,922	117,584	5,019,601	3,396,473	1,299,978	45,946	382,565	3,996,154	1,103,971	
	平成24年度	4,853	10,568	13,527	23,946	1,876,065	2,185,080	9,026,018	22,546,167	119,657	4,965,446	3,360,976	1,283,854	49,599	411,529	4,514,941	1,230,535	
	平成25年度	5,167	11,128	12,005	26,027	1,982,712	2,292,075	10,228,846	25,276,775	120,890	4,923,314	3,334,994	1,271,856	52,735	436,450	4,839,703	1,312,104	
	平成26年度	5,190	11,218	12,394	27,366	1,771,195	2,037,935	9,643,723	23,229,996	105,025	4,197,808	2,846,219	1,084,642	47,321	395,194	4,383,333	1,180,996	
小児慢性	平成22年度	2,050	3,270	2,918	5,057	306,219	356,154	2,308,188	4,815,429	56,213	2,111,665	1,389,006	563,462	17,407	112,248	1,234,068	316,188	
	平成23年度	2,126	3,220	2,231	5,149	318,021	369,413	2,447,347	4,990,224	55,136	2,020,336	1,329,373	542,052	20,403	131,557	1,454,717	376,953	
	平成24年度	2,693	4,396	3,018	7,130	322,412	372,956	2,539,346	5,183,160	56,889	2,057,828	1,353,619	550,343	24,492	155,636	1,872,548	482,251	
	平成25年度	3,398	5,506	4,294	9,753	332,958	383,847	2,792,500	5,661,036	57,655	2,085,558	1,371,272	555,735	29,490	187,527	2,294,005	591,400	
	平成26年度	3,854	6,346	4,536	10,160	328,320	377,299	2,924,563	5,650,719	56,384	1,953,743	1,284,515	519,700	34,487	217,894	2,690,775	690,960	
措置等医療	平成22年度	37,778	68,574	42,622	344,538	142,442	204,104	102,436	803,620	12,993	861,185	557,365	409,804	33	148	1,527	831	
	平成23年度	39,560	70,047	43,903	351,652	150,745	212,205	115,827	896,705	13,177	880,178	570,294	422,546	62	336	3,320	2,135	
	平成24年度	39,052	66,606	43,480	349,981	153,654	214,256	124,931	953,208	11,974	774,565	498,998	358,218	83	475	4,476	2,798	
	平成25年度	39,236	66,326	43,788	352,066	159,018	219,334	139,768	1,054,984	12,119	774,727	498,639	354,433	107	477	4,553	3,501	
	平成26年度	39,310	65,173	43,631	349,025	165,141	225,519	150,343	1,126,221	12,798	818,441	528,337	369,964	73	392	3,764	3,352	
難病医療	平成22年度	-	-	-	-	-	-	-	-	-	-	-	-	-	-	-	-	
	平成23年度	-	-	-	-	-	-	-	-	-	-	-	-	-	-	-	-	
	平成24年度	-	-	-	-	-	-	-	-	-	-	-	-	-	-	-	-	
	平成25年度	-	-	-	-	-	-	-	-	-	-	-	-	-	-	-	-	
	平成26年度	1,016	1,877	1,402	2,872	256,721	287,146	1,438,747	2,757,809	14,279	587,033	397,731	76,112	7,719	63,086	703,307	180,357	
特定肝炎B型	平成22年度	-	-	-	-	-	-	-	-	-	-	-	-	-	-	-	-	
	平成23年度	-	-	-	-	-	-	-	-	-	-	-	-	-	-	-	-	
	平成24年度	-	-	-	-	-	-	-	-	-	-	-	-	-	-	-	-	
	平成25年度	-	-	-	-	-	-	-	-	-	-	-	-	-	-	-	-	
	平成26年度	-	-	-	-	1	1	0	1	-	-	-	-	-	-	-	-	
石綿救済	平成22年度	1	1	2	5	597	877	1,322	3,991	303	9,888	6,580	2,610	13	90	964	289	
	平成23年度	-	-	-	-	827	1,238	1,920	5,659	397	12,871	8,568	3,807	32	217	2,358	670	
	平成24年度	-	-	-	-	942	1,422	2,102	6,125	382	14,087	9,343	3,876	23	125	1,455	470	
	平成25年度	1	3	1	2	989	1,413	2,722	8,321	395	13,247	8,785	4,035	46	338	4,065	1,823	
	平成26年度	1	3	2	5	1,053	1,492	3,500	11,317	394	13,306	8,840	4,745	85	581	7,053	3,140	
自治体医療	平成22年度	4,258,723	6,808,924	4,154,763	9,492,875	16,901,860	25,266,056	10,985,610	25,136,504	58,367	1,072,975	702,684	265,117	16,154	94,004	985,334	253,106	
	平成23年度	5,093,068	7,930,431	4,891,663	11,128,900	19,903,389	29,117,246	13,247,031	30,464,562	61,169	1,088,071	712,120	268,246	18,303	107,662	1,129,703	286,072	
	平成24年度	6,534,936	9,927,698	6,245,894	14,135,177	25,239,457	36,445,622	16,131,045	36,964,606	88,820	1,465,118	957,222	365,395	24,787	147,650	1,646,005	412,543	
	平成25年度	7,640,226	11,394,649	7,224,3														

第 2 統 計 表 (諸率)

第 12 表	管掌別診療報酬等諸率	141
第 13 表	支部別医療保険分診療報酬等諸率	145
第 14 表	管掌別年度別診療報酬等諸率	147

第12表 管掌別診療報酬等諸率

管 掌 別	1 件 当 た り 点 数					1件当たり基準額	1件当たり看護費用	1 件 当 た り 日 数 (回 数)							
	医 科 診 療			歯 科 診 療	調 剤	食 事 ・ 生 活 療 養 費	訪 問 看 護 療 養 費	医 科 診 療			歯 科 診 療	調 剤	食 事 ・ 生 活 療 養 費	訪 問 看 護 療 養 費	
	計	入 院	入 院 外					計	入 院	入 院 外					
点	点	点	点	点	円	円	日	日	日	日	回	回	日		
平成 22 年 度	1,968.7	44,360.4	1,140.9	1,233.6	891.5	23,332	65,181	1.83	12.83	1.61	2.00	1.34	34.94	6.32	
平成 23 年 度	1,975.8	45,373.0	1,148.3	1,220.3	928.6	23,055	64,962	1.80	12.66	1.59	1.95	1.32	34.51	6.28	
平成 24 年 度	1,977.5	46,681.6	1,144.5	1,211.3	916.4	22,643	67,643	1.76	12.44	1.56	1.90	1.31	33.87	6.28	
平成 25 年 度	1,997.1	47,487.2	1,155.9	1,191.5	948.9	22,371	68,301	1.74	12.29	1.54	1.86	1.29	33.44	6.27	
平成 26 年 度	2,007.3	48,078.2	1,167.1	1,190.5	951.2	22,013	68,781	1.71	12.12	1.52	1.82	1.28	32.88	6.28	
医 療 保 険 合 計	計	1,734.8	46,407.0	1,064.1	1,184.7	853.8	16,464	70,344	1.58	9.62	1.46	1.82	1.25	24.81	6.17
	被 保 険 者 65 歳 未 満	1,725.9	47,448.8	1,096.3	1,266.1	917.3	14,689	76,831	1.50	8.89	1.40	1.91	1.19	22.10	6.74
	被 扶 養 者 65 歳 未 満 (未 就 学 者)	1,595.8	43,055.9	994.9	1,095.0	822.5	19,141	65,853	1.58	10.88	1.44	1.74	1.22	29.13	5.92
	被 扶 養 者 (未 就 学 者)	1,507.2	40,534.0	887.9	894.2	514.0	9,899	73,491	1.71	6.63	1.63	1.39	1.49	15.38	5.87
	被 保 険 者 65 歳 以 上 70 歳 未 満	2,542.2	58,337.5	1,387.7	1,307.8	1,196.7	17,254	85,488	1.70	10.30	1.52	2.00	1.19	25.32	7.47
	被 扶 養 者 65 歳 以 上 70 歳 未 満	2,590.3	57,821.7	1,427.2	1,291.5	1,169.5	25,917	82,145	1.87	14.25	1.61	2.00	1.22	38.03	7.41
	高 齢 者 7 割	2,839.9	58,255.6	1,522.3	1,229.4	1,322.2	17,831	89,309	1.80	10.52	1.59	1.95	1.22	26.05	8.05
	高 齢 者 一 般	2,866.2	57,427.0	1,483.7	1,400.4	1,298.2	24,123	79,120	2.01	13.38	1.72	2.07	1.25	35.25	7.22
全 国 健 康 会 保 険 協 会 (健 康 保 険)	計	1,843.5	47,459.1	1,102.9	1,225.2	888.4	17,463	72,117	1.61	10.11	1.48	1.88	1.25	26.23	6.36
	被 保 険 者 65 歳 未 満	1,774.4	48,218.0	1,108.1	1,298.9	924.5	15,245	78,670	1.52	9.21	1.41	1.96	1.19	22.89	6.82
	被 扶 養 者 65 歳 未 満 (未 就 学 者)	1,734.1	43,855.7	1,044.4	1,125.7	859.9	20,716	67,376	1.62	11.61	1.46	1.79	1.23	31.44	6.09
	被 扶 養 者 (未 就 学 者)	1,534.7	39,779.4	896.7	921.5	517.6	9,869	74,782	1.72	6.61	1.64	1.45	1.51	15.33	5.99
	被 保 険 者 65 歳 以 上 70 歳 未 満	2,557.7	58,425.2	1,392.3	1,333.0	1,204.5	17,546	86,799	1.71	10.44	1.52	2.03	1.20	25.73	7.53
	被 扶 養 者 65 歳 以 上 70 歳 未 満	2,684.1	57,732.1	1,451.9	1,331.6	1,195.3	26,358	82,567	1.90	14.44	1.61	2.04	1.23	38.62	7.46
	高 齢 者 7 割	2,914.0	58,214.5	1,558.5	1,255.5	1,362.6	18,069	88,779	1.83	10.61	1.62	1.98	1.23	26.35	8.02
	高 齢 者 一 般	2,916.2	57,576.1	1,497.8	1,427.4	1,311.0	24,170	81,715	2.02	13.38	1.73	2.10	1.26	35.32	7.39
全 国 健 康 会 保 険 協 会 (船 員 保 険)	計	2,193.1	46,171.3	1,168.5	1,399.1	1,014.7	20,083	54,911	1.72	11.45	1.49	2.00	1.24	30.14	5.20
	被 保 険 者 65 歳 未 満	2,393.3	46,056.4	1,194.4	1,660.9	1,190.4	17,914	59,331	1.64	10.74	1.39	2.13	1.16	26.90	4.69
	被 扶 養 者 65 歳 未 満 (未 就 学 者)	1,963.9	43,994.5	1,138.1	1,206.3	923.4	22,897	52,260	1.69	12.61	1.48	1.91	1.22	34.62	5.03
	被 扶 養 者 (未 就 学 者)	1,533.4	37,429.9	869.0	931.6	507.4	9,824	38,179	1.70	6.79	1.61	1.54	1.49	15.29	2.70
	被 保 険 者 65 歳 以 上 70 歳 未 満	3,074.3	56,214.0	1,380.3	1,819.5	1,399.2	19,653	69,728	1.86	11.85	1.55	2.30	1.18	29.02	6.09
	被 扶 養 者 65 歳 以 上 70 歳 未 満	2,649.6	56,457.4	1,431.9	1,492.1	1,224.9	24,980	58,723	1.90	13.89	1.63	2.19	1.23	36.67	5.86
	高 齢 者 7 割	2,854.5	48,570.3	1,493.4	1,647.9	1,447.4	16,698	-	1.82	9.92	1.58	2.28	1.22	24.20	-
	高 齢 者 一 般	3,110.3	53,089.7	1,486.7	1,661.8	1,431.4	25,118	72,586	2.21	13.65	1.84	2.27	1.27	36.87	7.56
共 済 組 合	計	1,616.8	43,857.3	1,015.1	1,114.3	825.1	15,543	71,744	1.55	9.15	1.44	1.75	1.25	23.58	6.21
	被 保 険 者 65 歳 未 満	1,674.7	44,950.3	1,082.1	1,187.9	931.6	14,448	76,899	1.48	8.67	1.39	1.84	1.19	21.85	6.96
	被 扶 養 者 65 歳 未 満 (未 就 学 者)	1,487.4	42,483.7	942.3	1,062.8	801.7	18,140	67,631	1.54	10.49	1.42	1.70	1.22	27.67	5.96
	被 扶 養 者 (未 就 学 者)	1,513.2	39,942.7	888.2	844.3	516.9	9,656	77,647	1.71	6.56	1.63	1.34	1.49	15.00	6.12
	被 保 険 者 65 歳 以 上 70 歳 未 満	2,577.6	58,989.3	1,452.9	1,208.1	1,237.2	16,285	78,385	1.64	9.78	1.48	1.89	1.18	23.88	6.90
	被 扶 養 者 65 歳 以 上 70 歳 未 満	2,701.7	55,886.6	1,469.8	1,280.4	1,205.7	26,771	84,673	1.89	14.63	1.60	1.99	1.22	39.36	7.14
	高 齢 者 7 割	2,715.8	58,121.7	1,487.7	1,186.6	1,312.6	16,812	63,922	1.67	10.11	1.48	1.88	1.19	25.02	6.06
	高 齢 者 一 般	2,862.2	56,136.3	1,486.4	1,426.5	1,314.3	27,176	79,469	2.07	14.75	1.75	2.10	1.25	39.73	7.60
健 保 組 合	計	1,633.0	45,675.8	1,030.2	1,156.5	819.1	15,217	67,567	1.55	9.03	1.45	1.78	1.24	23.02	5.91
	被 保 険 者 65 歳 未 満	1,677.0	47,203.8	1,085.2	1,247.2	902.7	13,938	74,164	1.47	8.50	1.38	1.87	1.18	20.99	6.54
	被 扶 養 者 65 歳 未 満 (未 就 学 者)	1,482.2	42,164.5	958.8	1,073.5	789.6	17,291	63,284	1.55	10.01	1.44	1.71	1.22	26.41	5.68
	被 扶 養 者 (未 就 学 者)	1,474.9	41,692.8	878.3	881.8	509.4	10,024	70,896	1.69	6.68	1.62	1.35	1.48	15.58	5.67
	被 保 険 者 65 歳 以 上 70 歳 未 満	2,490.2	58,052.4	1,368.1	1,253.2	1,169.0	16,483	83,785	1.67	9.93	1.50	1.94	1.18	24.21	7.42
	被 扶 養 者 65 歳 以 上 70 歳 未 満	2,368.4	58,543.8	1,366.8	1,216.8	1,107.9	24,548	80,891	1.80	13.63	1.59	1.94	1.21	36.13	7.38
	高 齢 者 7 割	2,691.9	58,472.4	1,447.2	1,181.7	1,235.0	17,391	93,480	1.75	10.38	1.56	1.89	1.20	25.46	8.37
	高 齢 者 一 般	2,747.4	57,400.9	1,450.3	1,338.6	1,264.7	23,287	73,439	1.97	13.06	1.71	2.02	1.24	34.03	6.75

第12表(続) 管掌別診療報酬等諸率

管 掌 別		1件当たり点数					1件当たり基準額	1件当たり看護費用	1件当たり日数(回数)						
		医科診療			歯科診療	調 剤	食事・生活療養費	訪問看護療養費	医科診療			歯科診療	調 剤	食事・生活療養費	訪問看護療養費
		計	入 院	入 院 外					計	入 院	入 院 外				
計		点	点	点	点	点	円	円	日	日	日	日	回	回	回
老 人 保 健	計	2,323.3	11,129.0	1,396.4	1,512.4	1,323.4	11,520	-	2.71	5.50	2.42	3.92	1.40	6.00	-
	7 割 (再掲)	4,388.0	-	4,388.0	-	-	-	-	2.00	-	2.00	-	-	-	-
	9 割 (再掲)	2,220.1	11,129.0	1,230.2	1,512.4	1,323.4	11,520	-	2.75	5.50	2.44	3.92	1.40	6.00	-
自 衛 官 等		2,122.6	45,975.4	1,089.3	1,373.2	763.1	14,241	191,754	1.59	8.92	1.42	1.94	1.17	21.68	15.48
生 活 保 護		5,146.5	46,688.1	1,739.2	1,880.0	1,632.5	38,897	91,222	3.51	20.26	2.14	2.37	1.50	57.34	8.44
戦 傷 病 者		10,198.4	44,973.7	2,708.4	-	-	44,574	-	4.95	22.93	1.08	-	-	66.46	-
自 立 支 援	更 生 医 療	33,171.9	54,695.9	30,401.7	2,395.0	9,241.0	37,917	80,379	10.01	14.35	9.45	1.36	3.12	53.15	7.47
	育 成 医 療	67,656.0	155,655.6	1,804.6	2,929.3	2,338.3	16,354	52,990	5.72	11.44	1.45	1.32	1.24	24.64	4.64
	精 神 通 院 医 療	1,677.3	-	1,677.3	1,723.3	1,876.4	-	51,395	2.14	-	2.14	2.09	1.48	-	5.11
	療 養 介 護 医 療	67,973.2	67,981.1	1,120.5	1,017.0	-	56,220	-	30.01	30.01	2.00	1.67	-	84.59	-
児 童 福 祉	療 育 給 付	71,212.3	71,212.3	-	-	-	43,431	-	26.18	26.18	-	-	-	67.40	-
	障 害 児 入 所 医 療 等	40,828.4	71,305.0	3,835.8	472.3	898.1	46,774	-	18.56	28.50	6.50	1.00	1.08	71.60	-
原 爆 医 療	認 定 医 療	6,557.8	74,086.4	2,484.7	1,492.0	2,672.7	25,324	86,508	2.07	14.09	1.35	1.68	1.12	37.21	7.90
	一 般 医 療	3,561.2	52,649.5	1,749.8	1,537.4	1,487.8	30,299	76,123	2.74	16.25	2.24	2.02	1.46	43.92	7.05
精 神 保 健	措 置 患 者	42,328.2	42,328.2	-	1,412.2	-	38,314	-	18.73	18.73	-	2.17	-	57.95	-
麻 薬 取 締		-	-	-	-	-	-	-	-	-	-	-	-	-	-
母 子 保 健		156,029.5	156,074.0	2,531.1	497.6	215.5	26,786	-	18.85	18.86	0.94	2.00	1.17	41.61	-
中 国 残 留 邦 人 等		3,615.8	51,424.2	1,708.8	1,935.2	1,746.3	28,886	87,654	2.70	16.01	2.17	2.40	1.40	41.73	7.30
感 染 症	結 核 医 療	1,085.2	3,828.1	839.1	5,159.5	617.8	4,072	-	2.53	14.76	1.43	3.00	1.21	21.17	-
	結 核 入 院 医 療	47,748.4	47,809.3	2,091.3	827.9	-	40,215	-	20.52	20.55	0.60	2.45	-	60.06	-
	一 類 感 染 症 等	22,480.0	22,480.0	-	-	-	2,020	-	2.00	2.00	-	-	-	3.00	-
	新 感 染 症	-	-	-	-	-	-	-	-	-	-	-	-	-	-
医 療 観 察		98,447.2	160,716.7	15,509.9	-	2,776.5	6,330	50,622	19.63	29.40	6.62	-	2.59	93.00	4.98
肝 炎 治 療		13,576.5	44,651.1	11,989.9	455.9	10,920.3	15,194	425,433	3.05	9.36	2.73	1.31	1.36	21.62	17.67
老 人 被 爆		-	-	-	-	-	-	-	3.00	-	3.00	4.33	-	-	-
特 定 疾 患 等		14,506.8	72,422.0	9,265.7	2,388.1	5,444.8	27,100	92,630	2.76	15.30	1.62	2.16	1.15	39.97	8.35
小 児 慢 性		22,858.9	96,238.3	11,709.1	1,177.0	8,907.7	22,782	78,023	3.14	14.15	1.47	1.65	1.15	34.65	6.32
措 置 等 医 療		3,718.3	60,808.7	945.1	1,109.9	910.4	41,283	51,561	2.54	22.86	1.56	1.66	1.37	63.95	5.37
難 病 医 療		8,001.5	67,497.7	5,185.2	1,379.8	5,604.3	27,854	91,114	1.97	15.32	1.34	1.85	1.12	41.11	8.17
特 定 B 型 肝 炎		1,618.6	2,969.2	1,615.3	-	295.0	-	-	1.14	4.20	1.13	-	1.00	-	-
石 綿 救 済		17,508.5	58,581.4	7,921.1	1,602.0	3,324.1	22,436	82,975	4.08	13.05	1.99	3.00	1.42	33.77	6.84
自 治 体 医 療		1,431.5	39,547.0	1,027.1	949.4	648.4	10,507	66,986	1.67	8.34	1.60	1.46	1.40	16.06	5.75

第12表(続) 管掌別診療報酬等諸率

管 掌 別	1 日 (回) 当 た り 点 数					1回当たり基準額	1日当たり看護費用	1 件 当 た り 金 額							
	医 科 診 療			歯 科 診 療	調 剤	食 事 ・ 生 活 療 養 費	訪 問 看 護 療 養 費	医 科 診 療			歯 科 診 療	調 剤	食 事 ・ 生 活 療 養 費	訪 問 看 護 療 養 費	
	計	入 院	入 院 外					計	入 院	入 院 外					
平成 22 年 度	1,077.4	3,456.8	707.6	616.5	667.5	668	10,314	14,540	350,505	7,979	8,706	6,173	17,680	46,198	
平成 23 年 度	1,100.1	3,583.6	722.8	625.6	702.7	668	10,339	14,576	359,435	8,000	8,612	6,409	17,543	46,208	
平成 24 年 度	1,123.0	3,752.1	732.8	637.9	700.9	668	10,773	14,568	370,084	7,943	8,497	6,284	17,191	48,136	
平成 25 年 度	1,150.5	3,862.7	750.3	641.4	734.3	669	10,885	14,694	376,767	7,998	8,311	6,470	16,968	48,746	
平成 26 年 度	1,171.3	3,967.2	765.8	655.6	742.0	670	10,961	14,767	382,489	8,061	8,282	6,448	16,674	49,604	
医 療 保 険 合 計	計	1,096.9	4,822.5	728.4	649.4	684.3	664	11,403	13,643	398,089	7,870	8,404	6,183	10,025	51,547
	被 保 険 者 65 歳 未 満	1,152.9	5,335.5	785.7	662.6	771.6	665	11,399	13,349	403,680	7,974	8,886	6,524	8,973	54,781
	被 扶 養 者 65 歳 未 満 (未 就 学 者)	1,010.3	3,957.5	688.7	628.3	674.1	657	11,124	12,284	361,827	7,218	7,688	5,864	11,609	46,380
	被 保 険 者 65 歳 以 上 70 歳 未 満	881.6	6,112.5	544.3	641.8	344.2	644	12,520	12,556	355,805	7,110	7,166	4,120	5,903	58,820
	被 扶 養 者 65 歳 以 上 70 歳 未 満	1,499.6	5,663.7	914.7	653.7	1,001.7	682	11,448	20,187	506,804	10,118	9,186	8,468	10,649	60,782
	高 齢 者 7 割	1,387.7	4,058.6	888.7	644.9	956.2	682	11,081	20,735	503,445	10,569	9,065	8,281	15,892	58,166
	高 齢 者 一 般	1,578.3	5,536.4	956.2	630.9	1,084.9	684	11,088	23,039	517,882	11,273	8,652	9,442	10,973	66,447
	高 齢 者 一 般	1,425.0	4,291.8	861.0	675.5	1,037.9	684	10,959	25,385	536,476	12,436	11,339	10,585	14,817	69,336
全 国 健 康 会 (健康 保 険)	計	1,142.3	4,692.5	747.3	651.8	710.7	666	11,346	14,637	411,689	8,190	8,698	6,445	10,664	52,904
	被 保 険 者 65 歳 未 満	1,167.9	5,234.7	786.4	663.5	775.2	666	11,528	13,827	415,149	8,069	9,118	6,582	9,331	56,565
	被 扶 養 者 65 歳 未 満 (未 就 学 者)	1,069.4	3,777.4	716.3	630.3	701.8	659	11,060	13,544	373,750	7,646	7,908	6,152	12,612	47,518
	被 保 険 者 65 歳 以 上 70 歳 未 満	890.3	6,014.5	546.1	636.2	342.9	644	12,478	12,790	349,111	7,179	7,387	4,147	5,889	59,865
	被 扶 養 者 65 歳 以 上 70 歳 未 満	1,499.5	5,596.5	913.9	657.2	1,003.2	682	11,529	20,381	510,497	10,157	9,364	8,529	10,829	61,771
	高 齢 者 7 割	1,416.3	3,996.8	899.4	653.4	973.1	682	11,073	21,632	506,030	10,789	9,349	8,472	16,169	58,487
	高 齢 者 一 般	1,592.1	5,488.8	964.9	633.9	1,108.0	686	11,069	23,657	517,712	11,547	8,838	9,739	11,125	65,896
	高 齢 者 一 般	1,442.5	4,302.2	867.4	680.1	1,043.3	684	11,062	25,838	538,112	12,545	11,564	10,687	14,853	71,914
全 国 健 康 会 (船 員 保 険)	計	1,274.1	4,033.2	781.8	698.5	817.7	666	10,557	17,817	406,807	8,755	9,952	7,383	13,227	40,381
	被 保 険 者 65 歳 未 満	1,456.2	4,289.7	856.9	778.7	1,027.8	666	12,657	19,644	414,343	8,806	11,712	8,566	13,249	49,977
	被 扶 養 者 65 歳 未 満 (未 就 学 者)	1,162.2	3,488.1	771.5	630.3	753.8	661	10,389	15,418	372,352	8,405	8,463	6,569	13,898	36,582
	被 保 険 者 65 歳 以 上 70 歳 未 満	901.6	5,510.3	540.9	606.0	340.1	643	14,140	12,772	327,069	6,954	7,464	4,060	5,863	30,543
	被 扶 養 者 65 歳 以 上 70 歳 未 満	1,649.8	4,743.6	893.3	791.8	1,187.7	677	11,455	25,792	514,395	10,216	12,858	10,084	14,406	59,420
	高 齢 者 7 割	1,396.0	4,063.6	880.3	680.0	996.1	681	10,026	21,061	485,656	10,547	10,445	8,647	15,106	41,106
	高 齢 者 一 般	1,570.5	4,897.3	947.4	721.7	1,190.8	690	-	23,366	436,543	11,065	11,638	10,253	11,376	-
	高 齢 者 一 般	1,407.5	3,890.5	808.7	733.1	1,127.7	681	9,607	27,651	497,061	12,402	13,501	11,690	15,512	62,161
共 済 組 合	計	1,041.6	4,793.3	703.0	637.5	658.5	659	11,560	12,568	370,398	7,471	7,900	5,970	9,407	52,515
	被 保 険 者 65 歳 未 満	1,127.8	5,182.6	780.5	646.2	782.6	661	11,046	12,821	375,943	7,848	8,335	6,618	8,773	54,217
	被 扶 養 者 65 歳 未 満 (未 就 学 者)	964.5	4,048.5	662.1	625.5	659.4	655	11,340	11,322	352,777	6,781	7,465	5,718	10,946	47,561
	被 保 険 者 65 歳 以 上 70 歳 未 満	885.0	6,084.8	544.6	631.7	346.5	644	12,692	12,611	350,699	7,112	6,766	4,139	5,758	62,175
	被 扶 養 者 65 歳 以 上 70 歳 未 満	1,574.1	6,034.1	984.8	638.4	1,045.2	682	11,364	20,162	499,323	10,609	8,473	8,729	10,047	55,898
	高 齢 者 7 割	1,426.4	3,821.2	919.0	642.3	987.5	680	11,864	21,483	477,813	10,912	8,980	8,525	16,374	59,970
	高 齢 者 一 般	1,627.9	5,747.4	1,004.5	630.3	1,104.9	672	10,542	21,959	516,400	10,999	8,326	9,325	10,287	45,560
	高 齢 者 一 般	1,380.6	3,806.8	851.4	680.9	1,049.1	684	10,461	25,347	523,152	12,491	11,558	10,725	16,674	69,668
健 保 組 合	計	1,053.8	5,056.7	711.9	649.6	658.8	661	11,435	12,711	386,824	7,591	8,197	5,919	9,231	49,453
	被 保 険 者 65 歳 未 満	1,139.8	5,555.7	786.3	665.7	762.7	664	11,339	12,876	396,554	7,889	8,751	6,413	8,491	52,397
	被 扶 養 者 65 歳 未 満 (未 就 学 者)	958.6	4,210.4	667.1	627.1	649.4	655	11,145	11,242	348,737	6,899	7,533	5,607	10,440	44,508
	被 保 険 者 65 歳 以 上 70 歳 未 満	870.7	6,244.4	542.2	651.6	344.8	643	12,501	12,281	366,036	7,033	7,064	4,084	5,974	56,724
	被 扶 養 者 65 歳 以 上 70 歳 未 満	1,490.8	5,845.7	909.9	645.4	991.2	681	11,287	19,594	496,883	9,955	8,801	8,256	10,142	59,304
	高 齢 者 7 割	1,315.5	4,293.9	860.0	628.4	913.9	680	10,954	18,675	502,926	10,040	8,536	7,830	15,048	57,229
	高 齢 者 一 般	1,540.3	5,634.9	930.6	624.3	1,030.6	683	11,171	21,808	519,324	10,707	8,316	8,809	10,686	70,099
	高 齢 者 一 般	1,392.9	4,395.2	848.5	664.3	1,022.3	684	10,888	24,309	535,885	12,167	10,821	10,317	14,288	63,702

第12表(続) 管掌別診療報酬等諸率

管 掌 別		1 日 (回) 当 た り 点 数					1回当たり基準額	1日当たり看護費用	1 件 当 た り 金 額						
		医 科 診 療			歯 科 診 療	調 剤	食 事 ・ 生 活 療 養 費	訪 問 看 護 療 養 費	医 科 診 療			歯 科 診 療	調 剤	食 事 ・ 生 活 療 養 費	訪 問 看 護 療 養 費
		計	入 院	入 院 外					計	入 院	入 院 外				
		点	点	点	点	点	円	円	円	円	円	円	円	円	円
老 人 保 健	計	855.9	2,023.5	576.8	386.1	945.3	1,920	-	23,137	99,784	15,069	25,829	11,891	6,840	-
	7 割 (再 掲)	2,194.0	-	2,194.0	-	-	-	-	117,456	-	117,456	-	-	-	-
	9 割 (再 掲)	807.3	2,023.5	503.3	386.1	945.3	1,920	-	18,421	99,784	9,381	25,829	11,891	6,840	-
自 衛 官 等		1,332.4	5,154.0	766.9	708.5	651.2	657	12,390	16,686	389,229	7,908	9,641	5,463	8,613	154,334
生 活 保 護		1,466.5	2,304.1	814.6	792.4	1,086.8	678	10,812	50,743	460,127	17,165	18,506	16,182	38,736	90,702
戦 傷 病 者		2,060.5	1,961.5	2,514.9	-	-	671	-	101,984	449,737	27,084	-	-	44,574	-
自 立 支 援	更 生 医 療	3,313.7	3,811.6	3,216.4	1,766.9	2,960.6	713	10,763	217,981	339,272	202,370	4,086	37,384	37,799	66,460
	育 成 医 療	11,818.7	13,609.9	1,244.7	2,216.8	1,890.9	664	11,413	43,110	96,120	3,442	4,514	5,785	15,235	11,328
	精 神 通 院 医 療	784.6	-	784.6	823.7	1,265.9	-	10,059	10,392	-	10,392	13,852	9,700	-	44,900
	療 養 介 護 医 療	2,265.4	2,265.4	560.3	610.2	-	665	-	103,388	103,400	1,328	3,051	-	27,119	-
児 童 福 祉	療 育 給 付	2,719.9	2,719.9	-	-	-	644	-	404,260	404,260	-	-	-	30,406	-
	障 害 児 入 所 医 療 等	2,199.4	2,502.1	589.7	472.3	829.0	653	-	64,469	113,638	4,787	3,769	7,882	19,157	-
原 爆 医 療	認 定 医 療	3,163.8	5,256.2	1,843.8	885.9	2,388.1	681	10,950	65,573	740,864	24,841	14,920	26,727	25,324	86,508
	一 般 医 療	1,301.3	3,239.1	781.9	760.9	1,021.8	690	10,797	20,616	317,464	9,662	7,229	8,125	23,925	59,535
精 神 保 健	措 置 患 者	2,260.2	2,260.2	-	650.2	-	661	-	328,439	328,439	-	13,588	-	32,377	-
麻 薬 取 締		-	-	-	-	-	-	-	-	-	-	-	-	-	-
母 子 保 健		8,275.8	8,275.9	2,689.3	248.8	184.7	644	-	102,132	102,160	5,274	995	431	11,039	-
中 国 残 留 邦 人 等		1,339.4	3,212.1	788.0	806.6	1,248.0	692	12,010	36,024	512,735	17,009	19,299	17,424	28,859	87,654
感 染 症	結 核 医 療	429.1	259.3	586.0	1,719.8	508.6	192	-	4,730	22,470	3,138	49,015	2,351	16,688	-
	結 核 入 院 医 療	2,326.6	2,326.5	3,485.5	337.3	-	670	-	278,254	278,602	17,531	5,439	-	28,155	-
	一 類 感 染 症 等	11,240.0	11,240.0	-	-	-	673	-	65,505	65,505	-	-	-	780	-
	新 感 染 症	-	-	-	-	-	-	-	-	-	-	-	-	-	-
医 療 観 察		5,016.0	5,467.4	2,344.6	-	1,073.4	68	10,165	984,472	1,607,167	155,099	-	27,765	6,330	50,622
肝 炎 治 療		4,449.5	4,769.0	4,393.6	347.4	8,038.5	703	24,081	23,585	58,929	21,780	1,282	22,418	5,620	51,951
老 人 被 爆		-	-	-	-	-	-	-	1,570	-	1,570	2,477	-	-	-
特 定 疾 患 等		5,265.0	4,733.2	5,719.6	1,104.9	4,732.1	678	11,092	18,157	61,655	14,221	5,273	13,115	10,327	24,957
小 児 慢 性		7,279.2	6,801.6	7,978.9	714.8	7,751.3	657	12,349	29,213	82,047	21,185	2,636	17,211	9,217	20,035
措 置 等 医 療		1,461.8	2,659.6	607.1	669.5	666.7	646	9,602	22,784	341,782	7,288	8,879	6,820	28,908	45,921
難 病 医 療		4,051.8	4,405.0	3,861.1	746.9	5,010.5	678	11,148	10,158	62,474	7,682	2,827	10,742	5,330	23,365
特 定 B 型 肝 炎		1,422.3	707.0	1,428.9	-	295.0	-	-	4,984	8,908	4,974	-	885	-	-
石 綿 救 済		4,290.4	4,490.0	3,984.6	534.0	2,346.0	664	12,139	44,532	152,778	19,265	4,806	10,747	12,042	36,945
自 治 体 医 療		856.5	4,742.5	641.7	650.0	463.5	654	11,655	2,260	46,038	1,796	2,192	1,492	3,967	16,093

第13表 支部別医療保険分診療報酬等諸率

支 部 別	1 件 当 た り 点 数					1 件 当 た り 基 準 額	1 件 当 た り 看 護 費 用	1 件 当 た り 日 数 (回 数)						
	医 科 診 療			歯 科 診 療	調 剤	食 事 ・ 生 活 療 養 費	訪 問 看 護 療 養 費	医 科 診 療			歯 科 診 療	調 剤	食 事 ・ 生 活 療 養 費	訪 問 看 護 療 養 費
	計	入 院	入 院 外					計	入 院	入 院 外				
	点	点	点	点	点	円	円	日	日	日	日	回	回	日
平成 26 年 度	1,734.8	46,407.0	1,064.1	1,184.7	853.8	16,464	70,344	1.58	9.62	1.46	1.82	1.25	24.81	6.17
北海道	2,062.0	47,160.6	1,138.5	1,439.7	952.9	16,327	68,783	1.57	9.75	1.40	2.06	1.21	24.56	6.00
青森	1,683.2	45,428.0	1,013.4	1,317.9	858.2	17,905	80,432	1.63	10.51	1.50	2.04	1.29	26.93	7.30
岩手	1,741.8	42,676.6	1,043.2	1,273.1	879.8	18,146	71,233	1.55	10.39	1.40	1.83	1.21	27.16	6.30
宮城	1,705.8	47,902.3	1,019.9	1,128.2	853.2	16,817	62,786	1.52	10.03	1.39	1.77	1.24	25.37	5.70
秋田	1,748.2	44,963.8	1,008.0	1,313.5	940.6	18,669	64,755	1.56	10.79	1.40	1.88	1.22	28.09	5.71
山形	1,628.9	43,655.2	986.2	1,064.6	817.5	17,557	64,791	1.55	10.39	1.41	1.67	1.22	26.31	5.86
福島	1,654.4	43,998.0	1,018.2	1,150.9	877.9	16,928	58,959	1.53	9.99	1.40	1.86	1.23	25.52	5.19
茨城	1,609.3	43,482.4	1,024.2	1,136.7	888.7	16,006	64,444	1.51	9.49	1.40	1.83	1.21	24.36	5.62
栃木	1,756.1	47,479.0	1,118.9	1,071.7	830.3	16,830	73,974	1.60	9.92	1.48	1.82	1.28	25.42	6.32
群馬	1,719.1	47,252.2	1,068.4	1,097.4	893.6	17,150	77,556	1.58	10.08	1.46	1.87	1.26	25.80	6.42
埼玉	1,514.7	44,418.7	982.2	1,115.8	816.8	16,155	65,450	1.56	9.32	1.46	1.81	1.24	24.48	5.64
千代田	1,631.8	45,797.9	1,024.4	1,155.1	836.1	15,411	68,496	1.54	9.22	1.43	1.78	1.21	23.29	6.07
東京都	1,713.4	50,891.4	1,075.6	1,166.0	848.2	14,652	66,565	1.53	8.85	1.43	1.81	1.23	22.09	5.74
神奈川県	1,560.1	47,854.9	981.0	1,186.0	810.2	14,718	65,533	1.53	8.88	1.44	1.81	1.23	22.16	5.75
新潟	1,646.4	44,261.3	1,005.8	1,192.2	844.9	17,273	64,364	1.51	10.09	1.39	1.80	1.23	26.09	5.57
富山	1,795.5	43,201.7	1,091.3	1,088.9	906.9	16,899	60,899	1.56	9.76	1.42	1.76	1.22	25.29	5.35
石川	1,982.9	45,157.6	1,141.1	1,176.5	1,014.3	18,809	81,880	1.64	10.59	1.46	1.86	1.23	28.23	7.28
福井	1,927.3	43,682.3	1,163.1	1,204.0	1,006.2	17,826	69,400	1.63	10.51	1.47	1.85	1.24	26.95	6.20
山梨	1,618.3	44,214.4	995.1	1,183.6	872.0	17,762	79,035	1.56	10.29	1.44	1.89	1.22	26.61	6.72
長野	1,769.3	47,696.7	1,039.7	1,078.6	900.8	16,759	59,376	1.52	9.91	1.38	1.79	1.18	25.15	4.92
岐阜	1,645.9	41,418.4	1,078.9	1,056.9	849.2	16,006	71,669	1.62	9.07	1.51	1.65	1.29	24.13	6.40
静岡県	1,699.9	48,033.6	1,068.1	1,097.6	832.6	16,058	66,397	1.55	9.50	1.44	1.78	1.24	24.23	5.71
愛知県	1,668.9	45,212.7	1,086.2	1,139.2	845.7	14,677	73,216	1.60	8.84	1.50	1.67	1.29	22.26	6.26
三重	1,575.0	43,015.3	1,019.3	1,050.9	818.0	17,184	63,922	1.57	9.78	1.46	1.67	1.25	26.02	6.01
滋賀	1,723.3	46,657.1	1,022.0	1,071.7	859.8	16,237	66,187	1.54	9.62	1.41	1.72	1.22	24.46	5.76
京都	1,887.0	50,045.7	1,137.7	1,170.9	1,037.8	16,513	72,007	1.60	9.60	1.47	1.77	1.24	24.92	6.41
大阪	1,875.7	48,502.4	1,147.1	1,315.7	923.9	15,949	68,182	1.63	9.30	1.51	1.86	1.27	23.96	6.29
兵庫県	1,703.8	46,967.9	1,057.9	1,199.0	843.7	16,323	77,800	1.60	9.36	1.49	1.76	1.26	24.51	6.72
奈良	1,864.1	47,858.8	1,173.1	1,093.7	801.3	16,819	70,421	1.57	9.69	1.45	1.76	1.24	25.35	6.48
和歌山	1,729.7	44,745.9	1,141.2	1,211.4	890.9	17,290	78,612	1.58	9.91	1.47	1.87	1.26	25.96	7.13
鳥取	1,806.9	44,653.8	1,041.1	1,169.6	885.2	17,961	77,330	1.59	10.27	1.44	1.78	1.28	26.96	7.04
島根	1,747.9	45,023.3	1,031.2	1,168.0	853.7	18,946	81,170	1.60	10.60	1.45	1.75	1.28	28.24	7.04
岡山	1,953.5	49,287.3	1,179.0	1,178.5	817.9	16,512	72,809	1.63	9.57	1.50	1.68	1.30	24.77	6.69
広島	1,740.8	45,424.4	1,078.2	1,250.5	852.1	17,583	66,185	1.64	9.98	1.52	1.82	1.28	26.32	5.94
山口	1,723.6	44,639.4	1,023.6	1,216.3	850.7	18,646	73,894	1.62	10.50	1.48	1.90	1.28	28.00	6.46
徳島	1,817.3	45,290.1	1,120.9	1,246.6	891.8	18,822	86,567	1.62	10.50	1.48	1.85	1.28	28.26	8.00
香川	1,824.2	45,505.3	1,102.9	1,245.1	904.0	17,348	75,753	1.66	10.20	1.52	1.81	1.26	26.24	6.69
愛媛	1,864.5	42,349.8	1,165.9	1,085.6	834.8	17,940	73,441	1.66	9.97	1.51	1.83	1.30	27.08	6.60
高知	1,891.3	45,352.5	1,103.7	1,193.8	953.4	19,006	62,123	1.63	10.76	1.46	1.86	1.24	28.58	5.58
福岡	1,873.7	48,513.9	1,058.3	1,282.6	796.4	17,776	79,842	1.69	10.20	1.54	2.05	1.31	26.67	6.76
佐賀	1,739.6	43,322.3	995.3	1,190.2	789.4	20,896	83,013	1.78	11.63	1.60	1.99	1.32	31.59	7.00
長崎	1,774.3	42,191.9	1,007.0	1,145.5	830.5	18,477	67,941	1.66	10.46	1.50	1.83	1.26	28.02	5.99
熊本	1,790.9	41,524.3	1,061.9	1,165.5	805.4	18,294	80,666	1.65	10.42	1.49	2.00	1.29	27.90	6.80
大分	1,855.8	39,787.3	1,096.4	1,287.9	838.6	16,813	86,319	1.64	9.75	1.47	2.04	1.27	25.44	7.26
宮崎	1,753.3	42,002.4	1,032.6	1,307.7	790.0	18,049	69,266	1.64	10.43	1.48	2.05	1.25	27.23	6.15
鹿児島	1,801.8	42,752.5	1,044.3	1,156.6	745.7	18,634	76,993	1.64	10.51	1.48	2.01	1.25	28.25	6.83
沖縄	1,908.9	43,614.7	1,070.6	1,252.5	807.2	16,352	99,203	1.57	9.32	1.42	1.95	1.22	24.66	8.24

第13表(続) 支部別医療保険分診療報酬等諸率

支 部 別	1 日 (回) 当 た り 点 数					1回当たり基準額	1日当たり看護費用	1 件 当 た り 金 額						
	医 科 診 療			歯 科 診 療	調 剤	食 事 ・ 生 活 療 養 費	訪 問 看 護 療 養 費	医 科 診 療			歯 科 診 療	調 剤	食 事 ・ 生 活 療 養 費	訪 問 看 護 療 養 費
	計	入 院	入 院 外					計	入 院	入 院 外				
平成26年度	点 1,096.9	点 4,822.5	点 728.4	点 649.4	点 684.3	円 664	円 11,403	円 13,643	円 398,089	円 7,870	円 8,404	円 6,183	円 10,025	円 51,547
北海道	1,313.5	4,836.5	811.9	697.7	788.0	665	11,468	16,429	408,243	8,405	10,206	6,890	9,974	50,187
青森	1,030.7	4,321.7	676.9	647.1	666.0	665	11,017	13,398	395,484	7,549	9,347	6,208	10,955	58,697
岩手	1,123.8	4,109.2	745.6	694.3	725.3	668	11,310	13,854	369,061	7,792	9,022	6,357	11,114	51,990
宮城	1,125.3	4,778.1	734.0	637.7	690.4	663	11,009	13,527	414,726	7,570	8,011	6,162	10,247	45,734
秋田	1,123.6	4,167.6	721.2	697.6	770.8	665	11,349	13,907	391,375	7,442	9,318	6,833	11,380	47,043
山形	1,053.8	4,203.4	699.2	636.9	669.9	667	11,050	12,811	374,774	7,277	7,559	5,916	10,716	47,769
福島	1,083.2	4,403.8	727.2	619.2	713.9	663	11,360	13,228	382,830	7,675	8,337	6,493	10,298	42,949
茨城	1,063.5	4,581.8	730.7	621.8	733.5	657	11,465	12,557	370,444	7,556	8,061	6,443	9,664	46,707
栃木	1,097.1	4,785.0	753.6	589.1	651.1	662	11,699	13,832	409,796	8,314	7,605	5,991	10,218	53,470
群馬	1,088.2	4,686.8	732.6	585.4	710.6	665	12,078	13,557	408,432	7,914	7,785	6,477	10,436	57,519
埼玉県	971.1	4,764.5	671.2	616.6	661.2	660	11,613	11,790	377,227	7,255	7,902	5,909	9,782	48,060
千葉県	1,060.5	4,964.8	714.8	647.6	689.0	662	11,288	12,771	391,557	7,561	8,189	6,030	9,351	50,430
東京都	1,120.4	5,752.2	749.9	645.9	689.2	663	11,603	13,386	433,661	7,936	8,251	6,133	8,914	49,108
神奈川県	1,018.5	5,389.8	681.3	653.9	661.1	664	11,390	12,068	399,224	7,226	8,399	5,833	8,959	47,521
新潟県	1,086.8	4,385.4	725.7	662.4	687.0	662	11,553	13,069	385,041	7,477	8,467	6,104	10,482	46,511
富山県	1,154.2	4,426.6	770.7	618.2	746.0	668	11,389	14,115	369,558	8,071	7,734	6,518	10,323	44,596
石川県	1,210.1	4,264.8	779.3	632.2	826.8	666	11,246	15,803	391,884	8,469	8,327	7,321	11,472	60,805
福井県	1,181.1	4,156.1	791.6	652.2	809.1	661	11,186	15,222	376,920	8,602	8,536	7,298	10,823	51,005
山梨県	1,035.1	4,297.2	693.0	625.9	713.8	667	11,765	12,708	376,544	7,384	8,398	6,317	10,800	57,322
長野県	1,167.2	4,811.8	752.1	603.1	762.1	666	12,068	14,061	413,395	7,718	7,642	6,506	10,238	43,306
岐阜県	1,017.8	4,564.7	714.1	639.4	659.4	663	11,195	12,757	348,321	7,973	7,507	6,137	9,719	52,586
静岡県	1,096.8	5,056.1	741.0	615.0	673.7	663	11,638	13,344	411,204	7,919	7,772	6,005	9,746	48,612
愛知県	1,044.8	5,115.0	724.0	682.1	654.6	659	11,704	12,887	379,300	7,984	8,089	6,113	8,895	53,424
三重県	1,003.8	4,396.8	698.7	628.0	654.7	660	10,629	12,290	368,657	7,511	7,434	5,906	10,437	46,269
滋賀県	1,120.5	4,847.7	723.9	624.1	706.8	664	11,496	13,573	398,191	7,570	7,596	6,247	9,857	48,221
京都府	1,181.6	5,213.8	772.7	661.7	835.3	663	11,231	14,908	434,967	8,372	8,292	7,541	10,076	52,213
大阪府	1,148.2	5,213.9	757.8	706.8	728.1	666	10,835	14,822	419,951	8,492	9,335	6,750	9,733	49,789
兵庫県	1,067.2	5,015.6	712.1	679.5	670.6	666	11,580	13,357	402,803	7,800	8,499	6,109	9,960	57,275
奈良県	1,188.9	4,940.5	811.2	620.7	646.8	664	10,864	14,663	411,193	8,705	7,765	5,774	10,241	51,644
和歌山県	1,092.6	4,515.3	776.8	647.7	707.8	666	11,025	13,529	384,885	8,449	8,593	6,466	10,561	57,631
鳥取県	1,134.1	4,346.7	724.0	656.7	691.6	666	10,984	14,446	389,505	7,743	8,300	6,428	10,980	57,526
島根県	1,091.3	4,245.9	709.9	665.6	668.5	671	11,531	13,850	387,493	7,661	8,288	6,174	11,634	61,304
岡山県	1,201.6	5,151.0	788.2	700.6	630.0	667	10,877	15,517	428,504	8,759	8,376	5,935	10,090	53,056
広島県	1,060.5	4,553.6	711.6	687.6	665.1	668	11,147	13,705	392,021	7,967	8,881	6,190	10,741	48,148
山口県	1,061.9	4,253.0	692.4	640.7	667.2	666	11,430	13,556	381,734	7,551	8,633	6,156	11,345	53,080
徳島県	1,120.4	4,314.9	757.5	674.8	694.8	666	10,827	14,442	394,013	8,362	8,860	6,482	11,491	63,369
香川県	1,098.2	4,460.9	725.6	686.4	715.4	661	11,328	14,435	394,559	8,158	8,845	6,576	10,545	56,584
愛媛県	1,125.2	4,248.1	770.2	592.0	642.3	662	11,129	14,610	361,039	8,632	7,704	6,061	10,915	53,354
高知県	1,162.3	4,215.4	755.0	640.2	768.1	665	11,130	14,984	390,268	8,183	8,470	6,919	11,609	45,565
福岡県	1,106.7	4,756.6	685.3	624.7	607.1	667	11,803	14,901	419,083	7,835	9,128	5,778	10,878	58,753
佐賀県	979.9	3,724.8	622.5	597.0	598.0	662	11,859	13,869	375,664	7,393	8,455	5,752	12,710	61,535
長崎県	1,067.0	4,032.5	673.2	624.8	658.6	660	11,351	14,132	365,488	7,463	8,128	6,025	11,251	49,883
熊本県	1,087.1	3,984.3	714.4	582.0	626.4	656	11,859	14,213	357,830	7,909	8,285	5,865	11,081	59,563
大分県	1,134.2	4,079.0	744.0	631.0	661.5	661	11,886	14,719	342,976	8,147	9,155	6,079	10,255	63,590
宮崎県	1,071.1	4,026.1	698.0	637.9	631.9	663	11,270	13,946	362,720	7,701	9,309	5,748	11,004	50,764
鹿児島県	1,097.1	4,067.4	706.5	575.4	598.4	660	11,278	14,351	370,969	7,754	8,205	5,388	11,335	57,829
沖縄県	1,215.0	4,677.9	756.4	640.7	661.2	663	12,040	15,386	381,486	8,027	8,884	5,913	10,044	74,850

第14表 管掌別年度別診療報酬等諸率

管掌別年度別			1 件 当 た り 点 数					1件当たり基準額	1件当たり看護費用	1 件 当 た り 日 数 (回 数)						
			医 科 診 療			歯 科 診 療	調 剤	食 事 ・ 生 活 療 養 費	訪 問 看 護 療 養 費	医 科 診 療			歯 科 診 療	調 剤	食 事 ・ 生 活 療 養 費	訪 問 看 護 療 養 費
			計	入 院	入 院 外					計	入 院	入 院 外				
		点	点	点	点	点	円	円	日	日	日	日	回	回	日	
医療保険	全国(健康保険協会)	平成22年度	1,789.2	43,462.8	1,080.3	1,264.2	836.5	18,459	69,360	1.72	10.68	1.56	2.06	1.31	27.81	6.64
		平成23年度	1,790.7	44,459.1	1,082.5	1,251.6	867.2	18,164	68,676	1.69	10.51	1.54	2.01	1.29	27.36	6.54
		平成24年度	1,802.8	45,974.9	1,079.5	1,245.0	857.8	17,886	71,709	1.65	10.35	1.51	1.96	1.27	26.92	6.49
		平成25年度	1,827.2	46,878.4	1,090.6	1,225.5	889.4	17,729	71,987	1.63	10.25	1.49	1.92	1.26	26.66	6.41
		平成26年度	1,843.5	47,459.1	1,102.9	1,225.2	888.4	17,463	72,117	1.61	10.11	1.48	1.88	1.25	26.23	6.36
	全国(船員保険協会)	平成22年度	2,132.7	41,483.9	1,158.5	1,458.3	948.2	21,860	66,128	1.88	12.32	1.62	2.20	1.29	33.05	6.57
		平成23年度	2,174.2	43,695.0	1,165.4	1,432.9	988.1	21,622	60,232	1.83	12.16	1.58	2.13	1.28	32.53	5.84
		平成24年度	2,190.7	45,102.4	1,158.3	1,435.9	988.0	20,994	55,933	1.79	11.85	1.55	2.08	1.27	31.55	5.31
		平成25年度	2,199.9	45,922.6	1,159.4	1,402.5	1,023.8	20,383	56,912	1.75	11.60	1.52	2.05	1.25	30.67	5.37
		平成26年度	2,193.1	46,171.3	1,168.5	1,399.1	1,014.7	20,083	54,911	1.72	11.45	1.49	2.00	1.24	30.14	5.20
	共济組合	平成22年度	1,580.6	40,596.1	1,000.7	1,141.9	786.6	16,817	66,038	1.64	9.84	1.52	1.92	1.30	25.53	6.27
		平成23年度	1,584.2	41,423.9	1,003.8	1,131.2	816.0	16,531	67,327	1.61	9.67	1.50	1.87	1.29	25.09	6.37
		平成24年度	1,588.7	42,494.1	1,000.2	1,126.9	806.2	16,110	70,079	1.59	9.44	1.47	1.83	1.27	24.45	6.22
		平成25年度	1,606.0	43,325.1	1,006.6	1,111.9	829.7	15,888	70,418	1.57	9.32	1.46	1.79	1.26	24.12	6.14
		平成26年度	1,616.8	43,857.3	1,015.1	1,114.3	825.1	15,543	71,744	1.55	9.15	1.44	1.75	1.25	23.58	6.21
	健保組合	平成22年度	1,581.8	42,014.0	1,003.2	1,187.3	773.8	16,168	65,694	1.64	9.56	1.52	1.95	1.29	24.51	6.20
		平成23年度	1,588.2	43,017.2	1,006.9	1,176.3	804.2	15,916	65,624	1.61	9.42	1.50	1.91	1.28	24.12	6.18
		平成24年度	1,599.5	44,549.0	1,006.7	1,170.1	794.4	15,652	68,967	1.58	9.28	1.48	1.86	1.27	23.71	6.15
		平成25年度	1,618.7	45,210.7	1,017.0	1,154.3	822.0	15,442	68,420	1.56	9.15	1.46	1.82	1.25	23.38	6.03
		平成26年度	1,633.0	45,675.8	1,030.2	1,156.5	819.1	15,217	67,567	1.55	9.03	1.45	1.78	1.24	23.02	5.91
老人保健	平成22年度	9,871.3	39,263.6	4,491.1	3,660.6	1,011.4	28,187	59,705	6.75	19.05	4.50	3.44	1.93	54.10	6.18	
	平成23年度	△388,323.7	-	△165,818.3	△172.0	1,862.0	-	36,375	2.57	-	2.71	1.00	0.50	-	4.00	
	平成24年度	-	-	-	△8,607.0	-	-	-	-	-	-	3.00	-	-	-	
	平成25年度	8,476.2	76,096.2	3,429.9	4,330.2	1,521.7	20,790	-	4.93	12.60	4.36	4.04	2.01	7.00	-	
	平成26年度	2,323.3	11,129.0	1,396.4	1,512.4	1,323.4	11,520	-	2.71	5.50	2.42	3.92	1.40	6.00	-	
自衛官等	平成22年度	1,974.1	42,045.8	1,024.9	1,431.7	692.3	14,981	93,384	1.65	9.40	1.47	2.14	1.20	22.93	9.88	
	平成23年度	2,036.4	43,465.0	1,045.7	1,408.3	735.6	15,463	69,800	1.65	9.52	1.46	2.06	1.19	23.54	6.33	
	平成24年度	2,068.2	44,713.3	1,041.5	1,401.4	723.9	14,554	95,340	1.62	9.05	1.45	2.03	1.18	22.23	8.02	
	平成25年度	2,159.6	47,307.8	1,069.9	1,385.3	754.5	14,767	125,283	1.62	9.23	1.44	1.98	1.18	22.48	9.00	
	平成26年度	2,122.6	45,975.4	1,089.3	1,373.2	763.1	14,241	191,754	1.59	8.92	1.42	1.94	1.17	21.68	15.48	
生活保護	平成22年度	5,310.1	42,857.3	1,743.3	2,072.1	1,621.2	40,812	78,548	4.05	21.13	2.43	2.64	1.62	60.34	7.81	
	平成23年度	5,237.0	43,971.5	1,752.5	2,024.6	1,668.3	40,320	78,958	3.89	20.90	2.36	2.57	1.59	59.58	7.84	
	平成24年度	5,171.3	45,043.0	1,742.7	1,989.6	1,626.9	39,754	84,642	3.72	20.65	2.26	2.50	1.56	58.71	8.01	
	平成25年度	5,153.7	45,741.2	1,752.3	1,930.1	1,654.8	39,265	87,610	3.61	20.43	2.20	2.44	1.53	57.93	8.19	
	平成26年度	5,146.5	46,688.1	1,739.2	1,880.0	1,632.5	38,897	91,222	3.51	20.26	2.14	2.37	1.50	57.34	8.44	
戦傷病者	平成22年度	6,687.0	33,305.0	2,415.6	-	934.9	43,673	-	3.91	21.33	1.12	-	1.00	65.00	-	
	平成23年度	6,551.9	35,187.2	2,576.8	-	1,186.2	50,043	-	3.99	24.26	1.18	-	1.27	76.16	-	
	平成24年度	5,037.2	29,977.6	2,442.7	-	-	51,795	-	3.11	21.97	1.15	-	-	78.86	-	
	平成25年度	5,412.4	36,183.9	2,743.5	-	-	50,326	-	2.99	25.53	1.04	-	-	76.24	-	
	平成26年度	10,198.4	44,973.7	2,708.4	-	-	44,574	-	4.95	22.93	1.08	-	-	66.46	-	
自立支援	平成22年度	4,526.6	79,742.7	3,572.4	2,716.3	2,031.6	41,553	46,606	2.96	15.32	2.81	1.36	1.70	58.94	4.68	
	平成23年度	4,466.0	79,890.9	3,546.2	2,670.9	2,156.6	40,921	46,960	2.90	15.04	2.75	1.36	1.67	57.92	4.72	
	平成24年度	4,530.5	76,691.1	3,461.4	2,946.7	2,178.5	42,452	47,994	2.90	18.26	2.68	1.35	1.63	60.82	4.83	
	平成25年度	4,442.5	76,513.7	3,401.9	2,821.6	2,250.7	41,633	49,523	2.84	18.19	2.62	1.33	1.60	59.66	4.98	
	平成26年度	4,291.3	76,190.5	3,329.6	2,903.7	2,265.7	40,358	51,434	2.76	18.05	2.56	1.32	1.57	57.46	5.11	
児童福祉	平成22年度	44,434.2	62,580.3	4,040.4	767.2	746.5	47,345	-	22.32	29.41	6.54	1.40	1.12	72.58	-	
	平成23年度	45,261.3	63,867.5	4,112.4	393.0	1,080.2	47,578	-	22.30	29.43	6.53	1.00	1.00	72.93	-	
	平成24年度	37,945.9	67,345.2	3,897.9	-	1,200.9	46,409	-	18.43	28.79	6.43	-	1.11	71.18	-	
	平成25年度	38,935.7	69,741.1	3,935.1	413.0	1,331.8	46,655	-	18.27	28.56	6.58	1.00	1.15	71.64	-	
	平成26年度	40,835.5	71,304.9	3,835.8	472.3	898.1	46,772	-	18.56	28.50	6.50	1.00	1.08	71.60	-	
原爆医療	平成22年度	3,244.4	47,940.3	1,716.7	1,606.2	1,367.1	30,707	91,397	2.81	16.25	2.35	2.20	1.54	44.81	8.95	
	平成23年度	3,394.0	48,556.3	1,748.7	1,589.2	1,454.8	29,908	85,759	2.81	16.05	2.32	2.17	1.51	43.57	8.17	
	平成24年度	3,557.3	50,643.4	1,772.1	1,558.4	1,444.9	30,805	81,687	2.79	16.47	2.27	2.11	1.48	44.70	7.17	
	平成25年度	3,588.2	52,046.6	1,796.0	1,555.2	1,506.9	29,765	89,786	2.71	15.87	2.22	2.08	1.46	43.39	7.97	
	平成26年度	3,736.0	54,580.5	1,791.7	1,537.2	1,519.7	29,889	76,321	2.70	16.06	2.19	2.02	1.45	43.37	7.07	
精神保健	平成22年度	37,841.6	37,841.6	-	1,378.2	-	41,792	-	20.15	20.15	-	2.23	-	63.17	-	
	平成23年度	39,209.7	39,209.7	-	1,408.7	-	41,184	-	19.85	19.85	-	2.50	-	62.11	-	
	平成24年度	39,709.4	39,709.4	-	1,322.1	156.0	40,117	-	19.41	19.41	-	2.24	1.00	60.63	-	
	平成25年度	40,442.1	40,442.1	-	1,534.7	-	39,542	-	19.35	19.35	-	2.38	-	59.79	-	
	平成26年度	42,328.2	42,328.2	-	1,412.2	-	38,314	-	18.73	18.73	-	2.17	-	57.95	-	

第14表(続) 管掌別年度別診療報酬等諸率

管掌別年度別			1日(回)当たり点数					1回当たり基準額	1日当たり看護費用	1件当たり金額						
			医科診療			歯科診療	調剤	食事・生活療養費	訪問看護療養費	医科診療			歯科診療	調剤	食事・生活療養費	訪問看護療養費
			計	入院	入院外					計	入院	入院外				
医療保険	全国(健康保険協会)	平成22年度	1,042.3	4,071.0	690.7	613.9	640.9	664	10,451	13,982	369,138	7,941	8,962	6,027	11,240	50,361
		平成23年度	1,061.9	4,229.8	703.0	622.7	671.7	664	10,506	14,053	380,347	7,972	8,903	6,265	11,114	49,797
		平成24年度	1,089.4	4,440.9	713.7	634.9	672.9	664	11,041	14,242	395,915	7,992	8,860	6,215	10,906	52,333
		平成25年度	1,119.1	4,572.1	731.1	637.8	706.0	665	11,224	14,473	405,148	8,086	8,701	6,437	10,818	52,671
		平成26年度	1,142.3	4,692.5	747.3	651.8	710.7	666	11,346	14,637	411,689	8,190	8,698	6,445	10,664	52,904
	全国(船員保険協会)	平成22年度	1,136.7	3,367.5	716.1	663.9	734.0	661	10,062	17,192	361,950	8,658	10,386	6,883	14,688	48,594
		平成23年度	1,187.4	3,593.0	737.6	672.8	770.9	665	10,308	17,733	383,881	8,837	10,411	7,302	14,728	44,230
		平成24年度	1,221.4	3,806.1	746.5	688.7	779.1	665	10,528	17,915	397,973	8,771	10,399	7,287	13,910	41,360
		平成25年度	1,256.2	3,957.2	764.4	684.6	819.7	665	10,599	17,890	404,592	8,687	9,990	7,443	13,523	41,673
		平成26年度	1,274.1	4,033.2	781.8	698.5	817.7	666	10,557	17,817	406,807	8,755	9,952	7,383	13,227	40,381
	共済組合	平成22年度	964.1	4,124.4	659.4	594.6	604.7	659	10,536	12,099	333,892	7,317	8,085	5,660	10,167	48,002
		平成23年度	981.4	4,282.9	670.5	604.0	633.5	659	10,576	12,180	343,675	7,350	8,028	5,881	10,030	48,921
		平成24年度	1,000.9	4,500.0	678.5	617.3	632.7	659	11,275	12,285	355,516	7,347	8,003	5,821	9,745	51,174
		平成25年度	1,023.9	4,647.1	690.8	621.9	658.0	659	11,462	12,470	365,195	7,402	7,883	5,989	9,608	51,405
		平成26年度	1,041.6	4,793.3	703.0	637.5	658.5	659	11,560	12,568	370,398	7,471	7,900	5,970	9,407	52,515
	健保組合	平成22年度	966.8	4,395.4	658.8	608.1	597.5	660	10,596	12,147	348,021	7,341	8,405	5,572	9,788	47,807
		平成23年度	986.6	4,568.0	671.1	617.4	628.0	660	10,626	12,248	359,252	7,378	8,345	5,795	9,667	47,779
		平成24年度	1,009.7	4,802.6	681.1	629.6	627.3	660	11,209	12,399	374,707	7,398	8,298	5,730	9,485	50,386
		平成25年度	1,034.9	4,940.8	696.9	634.3	656.7	660	11,355	12,582	381,831	7,485	8,181	5,929	9,360	50,044
		平成26年度	1,053.8	5,056.7	711.9	649.6	658.8	661	11,435	12,711	386,824	7,591	8,197	5,919	9,231	49,453
老人保健	平成22年度	1,462.9	2,060.7	999.1	1,062.8	523.5	521	9,658	88,497	369,042	37,144	30,954	8,069	13,022	80,461	
	平成23年度	△151,014.8	1,557,538.0	△61,090.9	△172.0	3,724.0	823,963	9,094	△3,763,779	-	△1,479,881	△3,538	19,969	-	32,738	
	平成24年度	993,235.0	-	134,511.5	△2,869.0	-	-	-	-	-	-	△68,434	-	-	-	
	平成25年度	1,719.1	6,039.4	787.0	1,071.4	756.2	2,970	-	96,732	685,039	52,828	55,228	14,435	15,330	-	
	平成26年度	855.9	2,023.5	576.8	386.1	945.3	1,920	-	23,137	99,784	15,069	25,829	11,891	6,840	-	
自衛官等	平成22年度	1,192.9	4,474.9	696.5	670.5	576.5	653	9,457	15,232	347,673	7,358	10,043	4,869	9,023	65,369	
	平成23年度	1,237.3	4,566.0	717.4	683.4	617.5	657	11,021	15,812	362,077	7,531	9,903	5,186	9,374	48,860	
	平成24年度	1,272.8	4,938.1	720.2	691.1	613.3	655	11,884	16,162	375,116	7,520	9,850	5,116	8,782	66,738	
	平成25年度	1,334.1	5,123.8	745.6	698.9	642.1	657	13,920	17,050	402,274	7,752	9,733	5,349	8,935	87,729	
	平成26年度	1,332.4	5,154.0	766.9	708.5	651.2	657	12,390	16,686	389,229	7,908	9,641	5,463	8,613	154,334	
生活保護	平成22年度	1,310.7	2,028.7	717.6	784.1	999.4	676	10,053	52,331	422,140	17,200	20,427	16,104	40,633	78,183	
	平成23年度	1,346.0	2,103.9	742.3	787.9	1,047.1	677	10,072	51,612	433,116	17,292	19,954	16,558	40,147	78,496	
	平成24年度	1,390.7	2,181.7	770.1	795.6	1,044.9	677	10,565	50,970	443,756	17,194	19,604	16,147	39,585	84,158	
	平成25年度	1,429.5	2,239.4	798.1	791.8	1,081.1	678	10,700	50,799	450,615	17,293	19,005	16,410	39,097	87,137	
	平成26年度	1,466.5	2,304.1	814.6	792.4	1,086.8	678	10,812	50,743	460,127	17,165	18,506	16,182	38,736	90,702	
戦傷病者	平成22年度	1,709.2	1,561.5	2,161.8	-	934.9	672	-	66,870	333,050	24,156	-	9,349	43,673	-	
	平成23年度	1,640.8	1,450.5	2,183.9	-	932.0	657	-	65,504	351,751	25,768	-	11,862	50,043	-	
	平成24年度	1,618.4	1,364.6	2,122.2	-	498.0	657	-	50,372	299,776	24,427	-	-	51,795	-	
	平成25年度	1,809.8	1,417.3	2,648.9	-	-	660	-	54,124	361,839	27,435	-	-	50,326	-	
	平成26年度	2,060.5	1,961.5	2,514.9	-	-	671	-	101,984	449,737	27,084	-	-	44,574	-	
自立支援	平成22年度	1,527.1	5,204.7	1,272.5	1,997.1	1,191.9	705	9,952	25,450	256,921	22,513	4,502	10,086	40,386	40,668	
	平成23年度	1,540.2	5,312.1	1,288.7	1,968.8	1,291.6	707	9,941	25,529	266,605	22,589	4,546	10,836	39,905	40,917	
	平成24年度	1,559.6	4,198.9	1,292.9	2,175.9	1,336.7	698	9,944	25,272	231,504	22,216	4,792	11,010	37,876	41,992	
	平成25年度	1,563.9	4,205.5	1,299.0	2,128.1	1,405.2	698	9,951	24,886	229,726	21,929	4,568	11,294	36,954	43,270	
	平成26年度	1,554.5	4,221.5	1,302.6	2,191.8	1,444.4	702	10,061	24,198	232,621	21,410	4,520	11,160	35,898	44,915	
児童福祉	平成22年度	1,990.9	2,128.0	618.1	548.0	667.9	652	-	69,914	99,192	4,741	2,136	6,313	19,782	-	
	平成23年度	2,029.9	2,170.5	629.5	393.0	1,080.2	652	-	71,987	102,278	4,996	1,179	9,012	19,940	-	
	平成24年度	2,059.0	2,339.3	606.1	-	1,086.5	652	-	64,033	115,070	4,926	-	9,687	19,236	-	
	平成25年度	2,131.2	2,442.1	598.0	413.0	1,161.7	651	-	64,448	116,986	4,755	4,130	5,698	19,321	-	
	平成26年度	2,199.6	2,502.2	589.7	472.3	829.0	653	-	64,548	113,762	4,787	3,769	7,882	19,162	-	
原爆医療	平成22年度	1,154.7	2,950.5	730.4	730.1	888.9	685	10,208	17,879	274,667	9,101	6,675	7,063	23,573	71,161	
	平成23年度	1,209.9	3,025.2	752.9	732.3	961.9	686	10,499	19,424	290,233	9,558	6,886	7,822	23,139	67,268	
	平成24年度	1,275.0	3,074.2	780.3	737.7	973.2	689	11,396	20,867	305,277	10,084	6,810	7,951	23,973	60,874	
	平成25年度	1,324.7	3,279.1	808.3	748.8	1,029.2	686	11,263	21,492	319,999	10,451	6,980	8,475	23,501	66,942	
	平成26年度	1,384.8	3,398.5	819.3	761.2	1,050.1	689	10,800	23,238	355,603	10,528	7,252	8,625	24,040	60,050	
精神保健	平成22年度	1,877.9	1,877.9	-	617.4	-	662	-	304,103	304,103	-	12,949	-	36,004	-	
	平成23年度	1,975.0	1,975.0	-	562.5	-	663	-	315,691	315,691	-	12,580	-	35,663	-	
	平成24年度	2,046.2	2,046.2	-	589.3	156.0	662	-	313,524	313,524	-	12,412	468	34,374	-	
	平成25年度	2,090.6	2,090.6	-	644.1	-	661	-	317,240	317,240	-	13,166	-	33,560	-	
	平成26年度	2,260.2	2,260.2	-	650.2	-	661	-	328,439	328,439	-	13,588	-	32,377	-	

第14表(続) 管掌別年度別診療報酬等諸率

管掌別年度別		1件当たり点数					1件当たり基準額	1件当たり看護費用	1件当たり日数(回数)							
		医科診療			歯科診療	調剤	食事・生活療養費	訪問看護療養費	医科診療			歯科診療	調剤	食事・生活療養費	訪問看護療養費	
		計	入院	入院外					計	入院	入院外					
		点	点	点	点	点	円	円	日	日	日	日	回	回	回	
麻薬取締	平成22年度	-	-	-	-	-	-	-	-	-	-	-	-	-	-	-
	平成23年度	-	-	-	-	-	-	-	-	-	-	-	-	-	-	-
	平成24年度	-	-	-	-	-	-	-	-	-	-	-	-	-	-	-
	平成25年度	-	-	-	-	-	-	-	-	-	-	-	-	-	-	-
	平成26年度	-	-	-	-	-	-	-	-	-	-	-	-	-	-	-
母子保健	平成22年度	142,784.7	142,858.9	2,315.3	17,333.3	319.1	27,899	-	18.82	18.83	1.17	1.00	1.11	43.32	-	
	平成23年度	148,649.8	148,716.1	4,204.3	△52,488.0	396.0	27,261	-	18.85	18.86	1.23	1.00	1.00	42.36	-	
	平成24年度	150,827.5	150,878.7	△1,801.9	614.0	357.6	27,061	-	18.84	18.85	1.05	2.00	1.00	42.05	-	
	平成25年度	151,796.1	151,835.1	9,011.4	772.0	284.4	26,980	-	18.85	18.85	2.06	1.60	1.11	41.91	-	
	平成26年度	156,029.5	156,074.0	2,531.1	497.6	215.5	26,786	-	18.85	18.86	0.94	2.00	1.17	41.61	-	
邦人等 中国残留	平成22年度	3,299.3	48,409.8	1,639.0	2,056.3	1,645.7	28,786	62,442	2.83	15.78	2.35	2.67	1.48	42.14	5.88	
	平成23年度	3,276.3	48,328.0	1,657.5	2,057.1	1,743.9	29,418	54,294	2.77	15.74	2.30	2.60	1.46	42.87	5.56	
	平成24年度	3,440.9	50,156.4	1,646.3	2,015.5	1,726.3	29,155	57,744	2.77	16.01	2.27	2.52	1.44	42.25	5.25	
	平成25年度	3,588.9	51,465.2	1,683.5	1,946.5	1,783.9	29,108	75,934	2.74	16.07	2.21	2.47	1.41	42.25	7.14	
	平成26年度	3,615.8	51,424.2	1,708.8	1,935.2	1,746.3	28,886	87,654	2.70	16.01	2.17	2.40	1.40	41.73	7.30	
感染症	平成22年度	6,336.2	25,931.6	721.7	1,551.6	686.9	41,133	-	5.46	19.36	1.47	2.72	1.23	61.27	-	
	平成23年度	5,274.3	26,946.5	695.7	1,546.9	586.8	41,225	-	4.50	18.97	1.44	3.09	1.22	61.51	-	
	平成24年度	5,791.1	28,977.9	746.0	1,135.9	563.8	41,020	-	4.54	18.89	1.42	2.06	1.21	61.09	-	
	平成25年度	6,484.4	29,914.4	802.2	1,204.4	584.4	40,441	-	4.82	18.75	1.44	2.88	1.22	60.34	-	
	平成26年度	6,266.9	30,321.6	839.3	979.9	617.8	40,180	-	4.53	18.25	1.43	2.47	1.21	60.02	-	
医療観察	平成22年度	86,955.7	158,529.0	14,239.4	-	2,654.7	-	38,671	17.33	28.33	6.16	-	2.65	-	4.07	
	平成23年度	94,233.2	158,597.6	14,875.4	-	2,779.5	24,330	38,633	18.83	29.16	6.09	-	2.69	37.00	3.81	
	平成24年度	95,315.4	159,113.5	15,272.2	-	2,789.7	24,330	41,688	19.16	29.17	6.59	-	2.67	37.00	4.22	
	平成25年度	96,638.1	157,708.7	15,538.9	-	2,809.7	53,190	47,850	19.50	29.12	6.73	-	2.63	81.00	4.66	
	平成26年度	98,447.2	160,716.7	15,509.9	-	2,776.5	6,330	50,622	19.63	29.40	6.62	-	2.59	93.00	4.98	
肝炎治療	平成22年度	14,331.0	44,351.3	12,970.5	586.8	7,290.5	17,945	-	3.91	11.48	3.56	1.50	1.59	30.30	-	
	平成23年度	12,954.7	43,687.2	11,744.6	664.0	7,472.0	12,759	-	3.42	10.83	3.13	2.08	1.38	22.94	-	
	平成24年度	13,643.7	46,851.7	11,671.5	382.6	7,832.1	15,394	-	3.41	11.01	2.96	3.36	1.35	21.00	-	
	平成25年度	12,038.1	44,193.9	10,449.5	413.9	7,927.2	14,589	-	2.98	10.12	2.63	1.37	1.24	22.38	-	
	平成26年度	13,576.5	44,651.1	11,989.9	455.9	10,920.3	15,194	425,433	3.05	9.36	2.73	1.31	1.36	21.62	17.67	
老人被爆	平成22年度	-	-	-	-	-	-	-	10.93	10.25	11.20	2.00	2.50	22.00	-	
	平成23年度	-	-	-	-	-	-	-	-	-	-	-	-	-	-	
	平成24年度	-	-	-	-	-	-	-	-	-	-	-	-	-	-	
	平成25年度	-	-	-	-	-	-	-	3.50	-	3.50	4.00	1.00	-	-	
	平成26年度	-	-	-	-	-	-	-	3.00	-	3.00	4.33	-	-	-	
特定疾患等	平成22年度	13,579.9	66,864.3	7,506.7	2,926.1	4,301.5	29,346	86,794	3.29	16.54	1.78	2.36	1.19	43.39	8.34	
	平成23年度	13,991.7	69,172.6	8,244.4	3,091.0	4,688.8	28,886	86,975	3.10	16.29	1.73	2.32	1.17	42.69	8.33	
	平成24年度	14,289.3	69,777.1	8,768.7	2,787.4	4,811.1	28,088	91,029	2.97	15.87	1.68	2.18	1.16	41.50	8.30	
	平成25年度	14,545.7	71,416.1	9,192.0	2,323.3	5,159.0	27,587	91,774	2.84	15.57	1.64	2.15	1.16	40.73	8.28	
	平成26年度	14,506.8	72,422.0	9,265.7	2,388.1	5,444.8	27,100	92,630	2.76	15.30	1.62	2.16	1.15	39.97	8.35	
小児慢性	平成22年度	24,046.6	93,778.0	12,316.9	1,423.5	7,537.7	24,710	70,895	3.52	15.50	1.51	1.60	1.16	37.57	6.45	
	平成23年度	24,124.3	96,112.7	12,486.2	1,049.4	7,695.5	24,111	71,299	3.41	15.16	1.50	1.51	1.16	36.64	6.45	
	平成24年度	24,109.2	98,021.0	12,120.4	1,120.7	7,876.1	23,794	76,455	3.36	14.84	1.50	1.63	1.16	36.17	6.35	
	平成25年度	24,035.4	98,199.2	12,184.8	1,263.7	8,386.9	23,784	77,789	3.31	14.68	1.49	1.62	1.15	36.17	6.36	
	平成26年度	22,858.9	96,238.3	11,709.1	1,177.0	8,907.7	22,782	78,023	3.14	14.15	1.47	1.65	1.15	34.65	6.32	
措置等医療	平成22年度	3,766.3	56,809.4	925.6	1,128.2	719.1	42,897	46,265	2.79	23.56	1.68	1.82	1.43	66.28	4.48	
	平成23年度	3,812.0	58,684.6	925.0	1,109.8	768.4	43,279	53,552	2.73	23.56	1.64	1.77	1.41	66.80	5.42	
	平成24年度	3,622.1	59,897.5	918.8	1,113.4	813.1	41,673	53,925	2.59	23.08	1.60	1.71	1.39	64.69	5.72	
	平成25年度	3,592.7	59,972.2	916.8	1,116.0	878.9	41,145	42,552	2.54	22.96	1.58	1.69	1.38	63.93	4.46	
	平成26年度	3,718.3	60,808.7	945.1	1,109.9	910.4	41,283	51,561	2.54	22.86	1.56	1.66	1.37	63.95	5.37	
難病医療	平成22年度	-	-	-	-	-	-	-	-	-	-	-	-	-	-	
	平成23年度	-	-	-	-	-	-	-	-	-	-	-	-	-	-	
	平成24年度	-	-	-	-	-	-	-	-	-	-	-	-	-	-	
	平成25年度	-	-	-	-	-	-	-	-	-	-	-	-	-	-	
	平成26年度	8,001.5	67,497.7	5,185.2	1,379.8	5,604.3	27,854	91,114	1.97	15.32	1.34	1.85	1.12	41.11	8.17	
特定B型肝炎	平成22年度	-	-	-	-	-	-	-	-	-	-	-	-	-	-	
	平成23年度	-	-	-	-	-	-	-	-	-	-	-	-	-	-	
	平成24年度	1,847.9	-	1,847.9	-	-	-	-	1.15	-	1.15	-	-	-	-	
	平成25年度	1,695.9	3,409.5	1,691.6	-	-	-	-	1.17	1.00	1.17	-	-	-	-	
	平成26年度	1,618.6	2,969.2	1,615.3	-	295.0	-	-	1.14	4.20	1.13	-	1.00	-	-	
石綿救済	平成22年度	20,099.9	63,191.5	8,710.9	1,639.0	2,214.7	21,716	74,154	4.24	12.83	1.97	1.00	1.47	32.63	6.92	
	平成23年度	21,797.6	66,258.4	9,566.7	-	2,322.0	21,582	73,691	4.41	13.18	2.00	-	1.50	32.42	6.78	
	平成24年度	19,735.3	65,692.7	8,404.8	-	2,231.3	24,457	63,239	4.47	14.23	2.06	-	1.51	36.88	5.43	
	平成25年度	19,092.4	62,150.4	8,308.8	539.0	2,752.7	22,241	88,360	4.35	13.74	2.00	3.00	1.43	33.54	7.35	
	平成26年度	17,508.5	58,581.4	7,921.1	1,602.0	3,324.1	22,436	82,975	4.08	13.05	1.99	3.00	1.42	33.77	6.84	
自治体医療	平成22年度	1,562.2	38,818.8	1,116.3	975.6	650.0	12,039	60,996	1.84	9.40	1.75	1.60	1.49	18.38	5.82	
	平成23年度	1,540.7	38,518.6	1,097.8	960.5	665.6	11,642	61,722	1.79	9.06	1.70	1.56	1.46	17.79	5.88	
	平成24年度	1,461.4	38,712.3	1,040.2	955.8	639.1	10,777	66,406	1.74	8.60	1.66	1.52	1.44	16.50	5.96	
	平成25年度	1,433.0	39,169.0	1,023.9	945.6	645.1	10,639	66,143	1.70	8.50	1.62	1.49	1.41	16.29	5.79	
	平成26年度	1,431.5	39,547.0	1,027.1	949.4	648.4	10,507	66,986	1.67	8.34	1.60	1.46	1.40	16.06	5.75	

第14表(続) 管掌別年度別診療報酬等諸率

管掌別年度別		1日(回)当たり点数					1回当たり基準額	1日当たり看護費用	1件当たり金額						
		医科診療			歯科診療	調剤	食事・生活療養費	訪問看護療養費	医科診療			歯科診療	調剤	食事・生活療養費	訪問看護療養費
		計	入院	入院外					計	入院	入院外				
点	点	点	点	点	円	円	円	円	円	円	円	円	円	円	
麻薬取締	平成22年度	-	-	-	-	-	-	-	-	-	-	-	-	-	-
	平成23年度	-	-	-	-	-	-	-	-	-	-	-	-	-	-
	平成24年度	-	-	-	-	-	-	-	-	-	-	-	-	-	-
	平成25年度	-	-	-	-	-	-	-	-	-	-	-	-	-	-
	平成26年度	-	-	-	-	-	-	-	-	-	-	-	-	-	-
母子保健	平成22年度	7,585.8	7,586.0	1,984.5	17,333.3	287.2	644	-	100,539	100,590	4,493	27,460	638	11,524	-
	平成23年度	7,884.3	7,884.5	3,416.0	△52,488.0	396.0	644	-	102,552	102,595	8,500	△83,355	2,198	11,260	-
	平成24年度	8,004.4	8,004.6	△1,711.9	307.0	357.6	644	-	100,807	100,840	3,224	1,228	△78	11,140	-
	平成25年度	8,054.6	8,054.7	4,369.2	482.5	256.0	644	-	101,722	101,747	9,962	1,544	457	11,127	-
	平成26年度	8,275.8	8,275.9	2,689.3	248.8	184.7	644	-	102,132	102,160	5,274	995	431	11,039	-
邦人等 中国残留	平成22年度	1,165.9	3,067.6	696.5	770.9	1,114.4	683	10,628	32,622	478,519	16,211	20,401	16,397	28,617	62,442
	平成23年度	1,184.4	3,069.9	720.7	790.4	1,196.6	686	9,767	32,481	479,507	16,418	20,470	17,349	29,348	54,294
	平成24年度	1,240.5	3,133.6	726.7	800.2	1,202.1	690	10,999	34,249	500,198	16,349	20,060	17,219	29,104	57,166
	平成25年度	1,310.7	3,202.9	762.6	788.5	1,261.7	689	10,642	35,755	513,024	16,760	19,399	17,808	29,058	75,934
	平成26年度	1,339.4	3,212.1	788.0	806.6	1,248.0	692	12,010	36,024	512,735	17,009	19,299	17,424	28,859	87,654
感染症	平成22年度	1,161.4	1,339.5	490.4	571.3	558.6	671	-	36,727	154,849	2,883	13,518	2,731	28,817	-
	平成23年度	1,172.7	1,420.7	483.0	501.3	481.9	670	-	29,345	155,717	2,647	12,493	2,307	28,263	-
	平成24年度	1,275.6	1,533.6	526.7	550.9	466.6	671	-	32,709	169,974	2,842	8,087	2,277	28,597	-
	平成25年度	1,346.3	1,595.4	558.1	418.7	479.9	670	-	35,960	171,506	3,087	10,429	2,321	27,855	-
	平成26年度	1,384.3	1,661.8	586.3	396.1	508.6	669	-	35,102	176,754	3,141	6,968	2,351	28,142	-
医療観察	平成22年度	5,017.0	5,596.8	2,310.2	-	1,001.4	-	9,497	869,557	1,585,290	142,394	-	26,547	-	38,671
	平成23年度	5,004.2	5,438.0	2,443.0	-	1,033.3	658	10,128	942,332	1,585,976	148,754	-	27,795	24,330	38,633
	平成24年度	4,976.0	5,454.4	2,318.2	-	1,046.0	658	9,889	953,154	1,591,135	152,722	-	27,897	24,330	41,688
	平成25年度	4,955.6	5,416.0	2,309.6	-	1,066.8	657	10,275	966,381	1,577,087	155,388	-	28,097	53,190	47,850
	平成26年度	5,016.0	5,467.4	2,344.6	-	1,073.4	68	10,165	984,472	1,607,167	155,099	-	27,765	6,330	50,622
肝炎治療	平成22年度	3,667.0	3,861.8	3,638.5	391.2	4,576.6	592	-	27,585	58,440	26,187	1,432	17,976	6,629	-
	平成23年度	3,788.2	4,033.6	3,754.8	319.7	5,431.8	556	-	24,633	56,477	23,379	1,030	17,493	3,478	-
	平成24年度	4,003.3	4,256.8	3,947.2	113.8	5,808.1	733	-	24,809	59,765	22,733	976	17,767	8,436	-
	平成25年度	4,039.2	4,365.8	3,977.0	301.8	6,396.1	652	-	21,737	57,334	19,978	1,253	17,596	5,818	-
	平成26年度	4,449.5	4,769.0	4,393.6	347.4	8,038.5	703	24,081	23,585	58,929	21,780	1,282	22,418	5,620	51,951
老人被爆	平成22年度	-	-	-	-	-	-	-	18,089	35,195	11,247	1,760	1,503	5,720	-
	平成23年度	-	-	-	-	-	-	-	-	-	-	-	-	-	-
	平成24年度	-	-	-	-	-	-	-	-	-	-	-	-	-	-
	平成25年度	-	-	-	-	-	-	-	3,733	3,733	3,400	549	-	-	-
	平成26年度	-	-	-	-	-	-	-	1,570	-	2,477	-	-	-	-
特定疾患等	平成22年度	4,131.8	4,041.9	4,227.2	1,240.7	3,612.3	676	10,401	17,404	61,622	12,364	5,409	10,916	11,240	23,818
	平成23年度	4,510.0	4,245.8	4,769.4	1,331.1	3,994.7	677	10,446	17,829	61,527	13,278	5,171	11,700	11,056	24,028
	平成24年度	4,816.4	4,398.1	5,208.7	1,280.0	4,130.7	677	10,971	18,092	61,528	13,771	4,934	12,018	10,729	24,810
	平成25年度	5,118.5	4,586.4	5,593.1	1,078.8	4,462.7	677	11,089	18,308	61,385	14,253	5,037	12,749	10,521	24,881
	平成26年度	5,265.0	4,733.2	5,719.6	1,104.9	4,732.1	678	11,092	18,157	61,655	14,221	5,273	13,115	10,327	24,957
小児慢性	平成22年度	6,823.2	6,050.0	8,158.6	892.4	6,480.9	658	10,994	31,259	84,678	22,273	2,467	15,725	10,024	18,164
	平成23年度	7,083.9	6,338.6	8,298.1	692.9	6,625.0	658	11,058	31,998	89,048	22,775	2,422	15,691	9,831	18,475
	平成24年度	7,174.7	6,604.5	8,091.0	686.6	6,808.7	658	12,032	31,463	88,617	22,192	2,648	16,076	9,674	19,690
	平成25年度	7,265.4	6,688.6	8,173.0	779.9	7,275.0	658	12,233	31,315	87,826	22,285	2,870	17,002	9,639	20,054
	平成26年度	7,279.2	6,801.6	7,978.9	714.8	7,751.3	657	12,349	29,213	82,047	21,185	2,636	17,211	9,217	20,035
措置等医療	平成22年度	1,350.9	2,410.9	552.5	621.5	501.9	647	10,316	24,295	341,681	7,298	9,120	5,642	31,540	25,183
	平成23年度	1,395.0	2,490.6	565.1	626.8	545.8	648	9,882	24,787	357,839	7,264	8,889	5,948	32,067	34,432
	平成24年度	1,400.6	2,594.8	573.7	652.8	583.1	644	9,423	22,930	350,347	7,202	8,962	6,204	29,916	33,717
	平成25年度	1,411.7	2,612.2	581.7	660.2	637.2	644	9,545	22,603	348,851	7,119	8,973	6,634	29,246	32,718
	平成26年度	1,461.8	2,659.6	607.1	669.5	666.7	646	9,602	22,784	341,782	7,288	8,879	6,820	28,908	45,921
難病医療	平成22年度	-	-	-	-	-	-	-	-	-	-	-	-	-	-
	平成23年度	-	-	-	-	-	-	-	-	-	-	-	-	-	-
	平成24年度	-	-	-	-	-	-	-	-	-	-	-	-	-	-
	平成25年度	-	-	-	-	-	-	-	-	-	-	-	-	-	-
	平成26年度	4,051.8	4,405.0	3,861.1	746.9	5,010.5	678	11,148	10,158	62,474	7,682	2,827	10,742	5,330	23,365
特定B型肝炎	平成22年度	-	-	-	-	-	-	-	-	-	-	-	-	-	-
	平成23年度	-	-	-	-	-	-	-	-	-	-	-	-	-	-
	平成24年度	1,604.1	-	1,604.1	-	-	-	-	5,630	-	5,630	-	-	-	-
	平成25年度	1,452.8	3,409.5	1,448.7	-	-	-	-	5,253	10,229	5,241	-	-	-	-
	平成26年度	1,422.3	707.0	1,428.9	-	295.0	-	-	4,984	8,908	4,974	-	885	-	-
石綿救済	平成22年度	4,739.6	4,924.0	4,422.1	1,639.0	1,507.6	665	10,711	30,276	73,176	18,937	4,917	6,684	8,614	22,246
	平成23年度	4,942.6	5,025.4	4,792.3	-	1,551.1	666	10,867	44,632	129,533	21,276	-	6,842	9,589	20,944
	平成24年度	4,416.5	4,617.6	4,074.5	-	1,478.1	663	11,636	32,274	83,470	19,651	-	6,502	10,147	20,418
	平成25年度	4,390.9	4,523.1	4,163.0	179.7	1,926.7	663	12,025	40,704	116,647	21,685	1,617	8,413	10,214	39,627
	平成26年度	4,290.4	4,490.0	3,984.6	534.0	2,346.0	664	12,139	44,532	152,778	19,265	4,806	10,747	12,042	36,945
自治体医療	平成22年度	849.6	4,130.8	638.5	610.2	434.8	655	10,482	2,380	46,169	1,856	2,229	1,487	4,542	15,668
	平成23年度	861.8	4,250.5	645.5	616.8	455.0	654	10,493	2,340	45,561	1,823	2,185	1,531	4,385	15,630
	平成24年度	842.0	4,500.6	627.4	629.1	442.6	653	11,148	2,257	45,900	1,764	2,163	1,465	4,114	16,644
	平成25年度	845.4	4,609.4	631.5	634.0	456.1	653	11,417	2,237	45,896	1,764	2,167	1,485	4,043	16,363
	平成26年度	856.5	4,742.5	641.7	650.0	463.5	654	11,655	2,260	46,038	1,796	2,192	1,492	3,967	16,093

第 3 統 計 表 (審査関係)

第 15 表	管掌別診療報酬等請求書審査 (点検) 確定状況	152
第 16 表	支部別医療保険分診療報酬等請求書審査 (点検) 確定状況	154
第 17 表	管掌別診療報酬等返戻状況	156
第 18 表	支部別医療保険分診療報酬等返戻状況	157
第 19 表	年度別審査状況 (医科・歯科計)	158
第 20 表	管掌別審査状況	160
第 21 表	支部別審査状況 (件数)	166
第 22 表	支部別審査状況 (点数)	169

第 15 表 管掌別診療報酬等請求書審査（点検）確定状況

管 掌 別	医科・歯科合計			医 科 診 療									
	請求点数	確定点数	確 定 率	計			入 院			入 院 外			
				請求点数	確定点数	確 定 率	請求点数	確定点数	確 定 率	請求点数	確定点数	確 定 率	
平成 22 年度	1,132,209,998	1,114,561,000	0.984	995,381,225	978,987,031	0.984	433,173,392	422,497,940	0.975	562,207,833	556,489,091	0.990	
平成 23 年度	1,157,228,616	1,139,150,825	0.984	1,018,712,636	1,001,915,553	0.984	441,695,814	430,517,329	0.975	577,016,822	571,398,224	0.990	
平成 24 年度	1,185,236,126	1,167,306,571	0.985	1,043,878,672	1,027,126,244	0.984	454,925,259	443,532,139	0.975	588,953,412	583,594,106	0.991	
平成 25 年度	1,203,462,163	1,186,155,264	0.986	1,060,451,828	1,044,234,355	0.985	461,808,727	450,825,647	0.976	598,643,101	593,408,707	0.991	
平成 26 年度	1,232,292,893	1,215,480,814	0.986	1,083,763,693	1,067,979,787	0.985	468,655,782	458,150,381	0.978	615,107,911	609,829,406	0.991	
医療保険合計	計	923,362,663	911,673,012	0.987	790,367,224	779,520,901	0.986	315,635,815	308,462,980	0.977	474,731,409	471,057,921	0.992
	被保険者	473,299,164	467,433,414	0.988	396,861,604	391,451,894	0.986	153,064,728	149,558,057	0.977	243,796,876	241,893,837	0.992
	被扶養者	404,525,728	399,443,551	0.987	351,650,339	346,911,811	0.987	141,852,912	138,650,564	0.977	209,797,428	208,261,247	0.993
	未就学者以外(再)	305,827,064	301,921,301	0.987	259,580,641	255,980,264	0.986	102,748,807	100,453,427	0.978	156,831,834	155,526,837	0.992
	未就学者(再)	98,698,664	97,522,250	0.988	92,069,698	90,931,546	0.988	39,104,104	38,197,137	0.977	52,965,594	52,734,409	0.996
	高齢者7割	7,319,934	7,209,686	0.985	6,699,509	6,596,334	0.985	3,212,089	3,142,598	0.978	3,453,736	3,453,736	0.990
	高齢者一般	38,217,837	37,586,361	0.983	35,155,771	34,560,862	0.983	17,506,086	17,111,761	0.977	17,649,685	17,449,101	0.989
	計	476,862,056	470,088,511	0.986	410,967,152	404,683,216	0.985	170,656,340	166,451,582	0.975	240,310,812	238,231,635	0.991
	被保険者	250,199,715	246,777,175	0.986	210,834,921	207,681,917	0.985	84,076,674	81,997,788	0.975	126,758,247	125,684,129	0.992
	被扶養者	196,175,963	193,364,289	0.986	172,029,566	169,408,048	0.985	72,555,253	70,770,198	0.975	99,474,313	98,637,850	0.992
	未就学者以外(再)	151,035,288	148,829,337	0.985	129,902,531	127,863,600	0.984	54,428,249	53,101,310	0.976	75,474,282	74,762,291	0.991
	未就学者(再)	45,140,675	44,534,952	0.987	42,127,034	41,544,447	0.986	18,127,004	17,668,888	0.975	24,000,030	23,875,559	0.995
	高齢者7割	4,944,236	4,866,130	0.984	4,544,947	4,470,496	0.984	2,187,966	2,136,823	0.977	2,356,981	2,333,673	0.990
	高齢者一般	25,542,141	25,080,917	0.982	23,557,719	23,122,755	0.982	11,836,447	11,546,772	0.976	11,721,272	11,575,983	0.988
	計	1,907,500	1,866,733	0.979	1,671,653	1,633,158	0.977	811,559	782,789	0.965	860,094	850,369	0.989
被保険者	786,408	766,596	0.975	674,164	655,347	0.972	357,268	342,837	0.960	316,896	312,511	0.986	
被扶養者	985,268	967,261	0.982	870,658	853,869	0.981	386,243	374,092	0.969	484,414	479,778	0.990	
未就学者以外(再)	837,321	821,950	0.982	733,341	719,121	0.981	324,380	314,316	0.969	408,961	404,805	0.990	
未就学者(再)	147,948	145,310	0.982	137,316	134,748	0.981	61,863	59,776	0.966	75,453	74,973	0.994	
高齢者7割	17,491	17,200	0.983	15,880	15,600	0.982	7,844	7,674	0.978	8,036	7,926	0.986	
高齢者一般	118,334	115,677	0.978	110,952	108,342	0.976	60,203	58,186	0.966	50,748	50,155	0.988	
計	104,765,835	103,565,389	0.989	89,915,829	88,796,316	0.988	34,551,988	33,828,654	0.979	55,363,841	54,967,662	0.993	
被保険者	52,131,974	51,545,881	0.989	44,163,933	43,617,581	0.988	16,242,027	15,899,292	0.979	27,921,906	27,718,289	0.993	
被扶養者	50,136,684	49,554,994	0.988	43,449,226	42,906,807	0.988	17,176,417	16,814,652	0.979	26,272,809	26,092,156	0.993	
未就学者以外(再)	36,419,858	35,981,073	0.988	30,598,495	30,195,179	0.987	11,693,657	11,445,149	0.979	18,904,838	18,750,030	0.992	
未就学者(再)	13,716,826	13,573,921	0.990	12,850,731	12,711,628	0.989	5,482,759	5,369,502	0.979	7,367,972	7,342,126	0.996	
高齢者7割	266,427	262,673	0.986	241,330	237,950	0.986	112,808	110,431	0.979	128,521	127,519	0.992	
高齢者一般	2,230,750	2,201,841	0.987	2,061,340	2,033,977	0.987	1,020,737	1,004,279	0.984	1,040,604	1,029,699	0.990	
計	339,827,272	336,152,380	0.989	287,812,589	284,408,211	0.988	109,615,928	107,399,955	0.980	178,196,662	177,008,256	0.993	
被保険者	170,181,068	168,343,763	0.989	141,188,587	139,497,049	0.988	52,388,759	51,318,140	0.980	88,799,827	88,178,909	0.993	
被扶養者	157,227,812	155,557,008	0.989	135,300,890	133,743,086	0.988	51,734,999	50,691,622	0.980	83,565,892	83,051,464	0.994	
未就学者以外(再)	117,534,597	116,288,941	0.989	98,346,273	97,202,364	0.988	36,302,520	35,592,652	0.980	62,043,753	61,609,712	0.993	
未就学者(再)	39,693,215	39,268,067	0.989	36,954,617	36,540,722	0.989	15,432,478	15,098,971	0.978	21,522,139	21,441,751	0.996	
高齢者7割	2,091,780	2,063,684	0.987	1,897,352	1,872,288	0.987	903,471	887,670	0.983	993,882	984,618	0.991	
高齢者一般	10,326,612	10,187,925	0.987	9,425,760	9,295,788	0.986	4,588,699	4,502,524	0.981	4,837,061	4,793,264	0.991	
計	-	△67	-	-	△49	-	-	△22	-	-	△27	-	
7割(再)	-	△4	-	-	△4	-	-	-	-	-	△4	-	
9割(再)	-	△63	-	-	△44	-	-	△22	-	-	△22	-	
自衛官等	1,270,160	1,249,577	0.984	985,381	967,191	0.982	494,995	482,282	0.974	490,386	484,910	0.989	
生活保護	140,459,132	138,070,621	0.983	133,506,173	131,242,360	0.983	91,961,480	90,252,930	0.981	41,544,693	40,989,430	0.987	
戦傷病者	1,614	1,614	0.999	1,614	1,611	0.999	1,259	1,259	1.000	354	352	0.995	
自立支援	更生医療	20,586,076	20,243,158	0.983	20,580,154	20,237,606	0.983	3,946,504	3,805,088	0.964	16,633,650	16,432,518	0.988
	育成医療	3,816,189	3,681,735	0.965	3,657,909	3,527,109	0.964	3,602,988	3,473,299	0.964	54,922	53,810	0.980
	精神通院医療	14,947,566	14,808,502	0.991	14,947,275	14,808,259	0.991	-	-	-	14,947,275	14,808,259	0.991
	療養介護医療	2,340,852	2,300,897	0.983	2,340,848	2,300,894	0.983	2,340,834	2,300,890	0.983	14	4	0.314
児童福祉	療育給付	783	783	1.000	783	783	1.000	783	783	1.000	-	-	
	障害児入所医療等	1,977,241	1,926,488	0.974	1,977,240	1,926,487	0.974	1,893,859	1,844,731	0.974	83,381	81,756	0.981
原爆医療	認定医療	89,251	87,524	0.981	89,109	87,382	0.981	57,808	56,157	0.971	31,302	31,225	0.998
	一般医療	825,416	814,990	0.987	775,895	766,203	0.988	408,853	403,137	0.986	367,042	363,066	0.989
精神保健措置患者	589,314	570,480	0.968	588,933	570,119	0.968	588,933	570,119	0.968	-	-		
麻薬取締	-	-	-	-	-	-	-	-	-	-	-		
母子保健	9,381,959	9,150,508	0.975	9,381,956	9,150,505	0.975	9,381,842	9,150,462	0.975	114	43	0.379	
中国残留邦人等	結核医療	479,153	473,470	0.988	449,958	444,546	0.988	246,371	242,517	0.984	203,587	202,029	0.992
	結核入院医療	68,677	65,184	0.949	68,667	65,174	0.949	21,353	18,930	0.887	47,314	46,244	0.977
	一類感染症等	368,803	358,254	0.971	368,749	358,209	0.971	368,728	358,188	0.971	22	21	0.954
	新感染症	22	22	1.000	22	22	1.000	22	22	1.000	-	-	
医療観察	1,635,180	1,613,648	0.987	1,635,180	1,613,648	0.987	1,514,761	1,504,629	0.993	120,419	109,019	0.905	
肝炎治療	1,806,423	1,778,881	0.985	1,806,416	1,778,873	0.985	291,704	284,205	0.974	1,514,712	1,494,669	0.987	
老人被爆	-	-	-	-	-	-	-	-	-	-	-		
特定疾患等	20,714,262	20,192,742	0.975	20,701,461	20,180,347	0.975	8,655,520	8,360,466	0.966	12,045,941	11,819,881	0.981	
小児慢性	11,789,701	11,453,673	0.971	11,785,088	11,449,136	0.971	6,593,924	6,358,077	0.964	5,191,164	5,091,060	0.981	
措置等医療	1,171,522	1,148,475	0.980	1,127,427	1,104,844	0.980	857,249	837,031	0.976	270,178	267,813	0.991	
難病医療	2,872,888	2,863,423	0.997	2,871,486	2,862,021	0.997	1,095,129	1,091,168	0.996	1,776,356	1,770,853	0.997	
特定B型肝炎	3,767	3,236	0.859	3,767	3,236	0.859	37	15	0.404	3,730	3,221	0.863	
石綿救済	40,814	39,413	0.966	40,812	39,412	0.966	26,103	24,956	0.956	14,709	14,456	0.983	
自治体医療	71,693,465												

第15表(続) 管掌別診療報酬等請求書審査(点検)確定状況

管 掌 別	歯 科 診 療			調 剤			食 事 ・ 生 活 療 養 費			訪 問 看 護 療 養 費			
	請求点数	確定点数	確 定 率	請求点数	確定点数	確 定 率	請求基準額	確定基準額	確 定 率	請求看護費用	確定看護費用	確 定 率	
	千点	千点		千点	千点		千円	千円		千円	千円		
平成22年度	136,828,773	135,573,969	0.991	248,296,841	245,900,663	0.990	196,219,366	192,522,173	0.981	29,472,007	28,714,451	0.974	
平成23年度	138,515,980	137,235,272	0.991	269,695,947	267,319,105	0.991	192,006,453	188,308,066	0.981	32,848,164	31,976,851	0.973	
平成24年度	141,357,454	140,180,327	0.992	278,263,368	275,891,092	0.991	188,226,304	184,552,711	0.980	39,372,707	38,262,949	0.972	
平成25年度	143,010,335	141,920,909	0.992	294,065,022	291,803,641	0.992	185,147,640	181,837,356	0.982	45,389,005	44,162,647	0.973	
平成26年度	148,529,199	147,501,027	0.993	305,463,488	303,221,278	0.993	182,472,630	179,425,419	0.983	53,894,770	52,440,564	0.973	
計	132,995,439	132,152,111	0.994	225,029,632	223,529,633	0.993	98,574,055	96,693,641	0.981	20,264,157	19,561,868	0.965	
医療保険合計	被保険者	76,437,560	75,981,520	0.994	118,357,807	117,588,797	0.994	42,783,411	41,924,205	0.980	3,349,750	3,154,645	0.942
	被扶養者	52,875,388	52,531,740	0.994	95,156,748	94,529,524	0.993	47,852,469	46,982,124	0.982	15,759,395	15,304,126	0.971
	未就学者以外(再)	46,246,423	45,941,036	0.993	74,667,366	74,114,307	0.993	40,735,608	39,986,014	0.982	11,904,644	11,551,030	0.970
	未就学者(再)	6,628,965	6,590,704	0.994	20,489,382	20,415,217	0.996	7,116,862	6,996,110	0.983	3,854,751	3,753,096	0.974
	高齢者7割	620,425	613,352	0.989	1,847,990	1,832,033	0.991	935,821	917,096	0.980	181,139	172,724	0.954
	高齢者一般	3,062,066	3,025,498	0.988	9,667,088	9,579,279	0.991	7,002,354	6,870,216	0.981	973,874	930,373	0.955
	計	65,894,903	65,405,294	0.993	113,684,963	112,857,319	0.993	55,847,003	54,679,875	0.979	10,517,849	10,094,133	0.960
	被保険者	39,364,794	39,095,258	0.993	61,214,188	60,786,949	0.993	24,137,187	23,602,480	0.978	1,832,592	1,727,497	0.943
	被扶養者	24,146,398	23,956,241	0.992	44,865,631	44,539,028	0.993	26,333,670	25,813,458	0.980	7,937,518	7,657,237	0.965
	未就学者以外(再)	21,132,757	20,965,737	0.992	35,702,750	35,416,014	0.992	22,988,272	22,529,288	0.980	6,261,441	6,043,972	0.965
未就学者(再)	3,013,641	2,990,504	0.992	9,162,881	9,123,014	0.996	3,345,398	3,284,170	0.982	1,613,265	1,613,265	0.963	
高齢者7割	399,289	395,633	0.991	1,250,640	1,239,756	0.991	646,503	632,876	0.979	113,529	108,221	0.953	
高齢者一般	1,984,422	1,958,162	0.987	6,354,505	6,291,587	0.990	4,729,643	4,631,061	0.979	634,210	601,179	0.948	
計	235,847	233,575	0.990	451,877	447,017	0.989	312,002	301,419	0.966	31,029	24,271	0.983	
全国健康保険協会(健康保険)	被保険者	112,244	111,249	0.991	188,750	186,529	0.988	120,626	116,173	0.963	3,606	3,502	0.971
	被扶養者	114,611	113,391	0.989	227,514	225,301	0.990	162,089	156,727	0.967	19,133	18,809	0.983
	未就学者以外(再)	103,979	102,829	0.989	197,383	195,309	0.989	150,168	145,223	0.967	18,751	18,427	0.983
	未就学者(再)	10,632	10,562	0.993	30,131	29,992	0.995	11,921	11,504	0.965	382	382	1.000
	高齢者7割	1,611	1,600	0.993	4,902	4,856	0.991	2,542	2,371	0.933	-	-	-
	高齢者一般	7,382	7,335	0.994	30,710	30,330	0.988	26,745	26,148	0.978	1,960	1,960	1.000
計	14,850,006	14,769,073	0.995	26,262,335	26,091,214	0.993	10,586,688	10,408,964	0.983	2,486,611	2,422,872	0.974	
全国健康保険協会(船員保険)	被保険者	7,968,040	7,928,300	0.995	13,617,511	13,532,936	0.994	4,619,353	4,537,239	0.982	386,884	367,729	0.950
	被扶養者	6,687,458	6,648,186	0.994	12,002,185	11,921,072	0.993	5,463,776	5,374,242	0.984	2,014,497	1,971,815	0.979
	未就学者以外(再)	5,821,364	5,785,894	0.994	9,130,364	9,057,455	0.992	4,487,450	4,412,702	0.983	1,443,062	1,408,098	0.976
	未就学者(再)	866,095	862,292	0.996	2,871,820	2,863,617	0.997	976,326	961,540	0.985	571,435	563,717	0.986
	高齢者7割	25,098	24,723	0.985	67,899	67,302	0.991	30,815	30,060	0.975	5,612	5,050	0.900
	高齢者一般	169,410	167,864	0.991	574,740	569,903	0.992	472,743	467,422	0.989	79,619	78,277	0.983
計	52,014,683	51,744,169	0.995	84,630,457	84,134,083	0.994	31,828,362	31,303,383	0.984	7,234,998	7,020,593	0.970	
共済組合	被保険者	28,992,482	28,846,714	0.995	43,337,357	43,082,383	0.994	13,906,244	13,668,313	0.983	1,126,668	1,055,917	0.937
	被扶養者	21,926,922	21,813,922	0.995	38,061,418	37,844,123	0.994	15,892,935	15,637,697	0.984	5,788,247	5,656,266	0.977
	未就学者以外(再)	19,188,323	19,086,577	0.995	29,636,869	29,445,529	0.994	13,109,718	12,898,801	0.984	4,181,390	4,080,533	0.976
	未就学者(再)	2,738,598	2,727,345	0.996	8,424,549	8,398,593	0.997	2,783,217	2,738,896	0.984	1,606,856	1,575,733	0.981
	高齢者7割	194,427	191,396	0.984	524,550	520,119	0.992	255,960	251,789	0.984	61,998	59,453	0.959
	高齢者一般	900,852	892,137	0.990	2,707,133	2,687,459	0.993	1,773,223	1,745,584	0.984	258,085	248,957	0.965
計	-	△18	-	-	△26	-	-	△12	-	-	-	-	
老人保健	7割(再)	-	-	-	-	-	-	-	-	-	-	-	
	9割(再)	-	△18	-	-	△26	-	△12	-	-	-	-	
自衛官等	284,779	282,385	0.992	181,184	179,748	0.992	145,188	141,865	0.977	4,917	4,027	0.819	
生活保護	6,952,959	6,828,261	0.982	27,566,326	27,325,701	0.991	72,939,387	72,014,897	0.987	9,776,022	9,552,813	0.977	
戦傷病者	-	-	-	1	1,248	-	1,248	-	1,000	-	-	-	
自立支援	更生医療	5,922	5,552	0.938	3,593,711	3,524,087	0.981	796,612	784,499	0.985	26,693	26,445	0.991
	育成医療	158,279	154,627	0.977	11,395	10,999	0.965	5,754	5,479	0.952	6,065	5,193	0.856
	精神通院医療	291	243	0.834	12,930,554	12,819,829	0.991	-	-	-	12,949,061	12,770,093	0.986
	療養介護医療	3	3	1.000	-	-	-	211,987	207,509	0.979	-	-	-
児童福祉	療育給付	-	-	-	-	-	434	434	1.000	-	-	-	
	障害児入所医療等	1	1	1.000	24	22	1,054,368	1,029,541	0.976	40	40	-	
原爆医療	認定医療	142	142	0.999	10,619	10,541	0.993	17,166	16,866	0.983	865	865	1.000
	一般医療	49,521	48,787	0.985	214,655	212,494	0.990	226,295	224,307	0.991	39,662	39,127	0.987
精神保健措置患者	381	362	0.950	-	-	-	502,541	485,819	0.967	-	-	-	
麻薬取締	-	-	-	-	-	-	-	-	-	-	-	-	
母子保健	4	2	0.662	1	△1	△0.878	1,296,815	1,270,826	0.980	-	-	-	
中国残留邦人等	29,195	28,924	0.991	145,610	144,675	0.994	131,108	129,408	0.987	12,892	12,622	0.979	
感染症	結核医療	10	10	1.000	22,299	21,748	0.975	30	24	0.805	-	-	
	結核入院医療	54	46	0.844	-	-	-	299,014	293,251	0.981	-	-	
	一類感染症等	-	-	-	-	-	-	2	2	1.000	-	-	
	新感染症	-	-	-	-	-	-	-	-	-	-	-	
医療観察	-	-	-	6,729	6,644	0.987	86	6	0.074	78,081	75,731	0.970	
肝炎治療	7	7	1.000	1,974,534	1,957,838	0.992	287	198	0.689	1,276	1,276	1.000	
老人被爆	-	-	-	-	-	-	-	-	-	-	-		
特定疾患等	12,801	12,394	0.968	9,788,718	9,643,723	0.985	2,926,330	2,846,219	0.973	4,590,857	4,383,333	0.955	
小児慢性	4,612	4,536	0.983	2,961,873	2,924,563	0.987	1,321,300	1,284,515	0.972	2,763,698	2,690,775	0.974	
措置等医療	44,095	43,631	0.989	151,605	150,343	0.992	537,861	528,337	0.982	3,926	3,764	0.959	
難病医療	1,403	1,402	0.999	1,441,900	1,438,747	0.998	397,795	397,731	1.000	704,288	703,307	0.999	
特定B型肝炎	-	-	-	0	0	0.610	-	-	-	-	-	-	
石綿救済	2	2	1.000	3,565	3,500	0.982	9,331	8,840	0.947	7,441	7,053	0.948	
自治体医療	7,989,299	7,937,617	0.994	19,428,551	19,316,468	0.994	1,077,636	1,059,968	0.984	2,664,829	2,602,272	0.977	

第16表 支部別医療保険分診療報酬等請求書審査（点検）確定状況

支部別	医科・歯科合計			医 科 診 療								
	請求点数	確定点数	確定率	計			入 院			入 院 外		
				請求点数	確定点数	確定率	請求点数	確定点数	確定率	請求点数	確定点数	確定率
	千点	千点		千点	千点		千点	千点		千点	千点	
平成22年度	872,624,624	859,532,612	0.985	746,941,178	734,962,651	0.984	295,137,104	287,501,089	0.974	451,804,074	447,461,562	0.990
平成23年度	881,349,251	868,271,387	0.985	755,095,758	743,114,572	0.984	298,111,384	290,306,358	0.974	456,984,374	452,808,214	0.991
平成24年度	893,699,074	880,875,267	0.986	766,160,335	754,325,275	0.985	306,370,366	298,393,957	0.974	459,789,969	455,931,318	0.992
平成25年度	901,887,862	889,700,123	0.986	773,665,804	762,383,054	0.985	310,551,938	302,971,573	0.976	463,113,865	459,411,481	0.992
平成26年度	923,362,663	911,673,012	0.987	790,367,224	779,520,901	0.986	315,635,815	308,462,980	0.977	474,731,409	471,057,921	0.992
北海道	41,240,703	40,719,818	0.987	35,572,725	35,085,865	0.986	16,435,943	16,102,472	0.980	19,136,782	18,983,393	0.992
青森	8,620,691	8,532,733	0.990	7,491,565	7,410,456	0.989	3,069,280	3,015,875	0.983	4,422,286	4,394,581	0.994
岩手	8,844,580	8,743,996	0.989	7,570,691	7,476,749	0.988	3,140,953	3,073,825	0.979	4,429,738	4,402,923	0.994
宮城	17,355,561	17,139,989	0.988	14,969,483	14,769,909	0.987	6,204,058	6,068,068	0.978	8,765,425	8,701,841	0.993
秋田	7,398,941	7,317,342	0.989	6,375,177	6,299,629	0.988	2,780,606	2,728,496	0.981	3,594,571	3,571,133	0.993
山形	8,120,153	8,002,821	0.986	7,029,325	6,921,630	0.985	2,874,611	2,793,845	0.972	4,154,713	4,127,785	0.994
福島	13,416,994	13,279,402	0.990	11,612,270	11,486,222	0.989	4,597,187	4,521,670	0.984	7,015,082	6,964,551	0.993
茨城	17,857,470	17,643,709	0.988	15,136,098	14,937,766	0.987	5,687,574	5,561,964	0.978	9,448,524	9,375,801	0.992
栃木	14,816,207	14,640,326	0.988	12,946,363	12,780,302	0.987	4,850,545	4,749,042	0.979	8,095,818	8,031,260	0.992
群馬	14,324,659	14,170,504	0.989	12,452,013	12,307,383	0.988	4,863,077	4,766,285	0.980	7,588,937	7,541,098	0.994
埼玉	41,631,685	41,184,850	0.989	34,718,274	34,314,314	0.988	12,587,373	12,335,121	0.980	22,130,901	21,979,192	0.993
千葉	38,948,613	38,510,008	0.989	32,674,680	32,270,242	0.988	12,539,844	12,286,843	0.980	20,134,836	19,983,398	0.992
東京都	109,770,183	108,454,927	0.988	93,352,743	92,141,129	0.987	35,788,084	35,039,754	0.979	57,564,659	57,101,374	0.992
神奈川県	59,511,815	58,821,664	0.988	49,992,371	49,369,783	0.988	19,098,832	18,707,591	0.980	30,893,539	30,662,191	0.993
新潟	15,743,930	15,545,285	0.987	13,440,573	13,260,414	0.987	5,409,822	5,279,972	0.976	8,030,751	7,980,443	0.994
富山	7,986,686	7,891,231	0.988	6,970,996	6,882,051	0.987	2,829,936	2,769,056	0.978	4,141,060	4,112,995	0.993
石川	9,102,446	9,101,718	0.989	8,141,293	8,045,747	0.988	3,571,385	3,504,322	0.981	4,569,909	4,541,424	0.994
福井	6,215,343	6,131,893	0.987	5,505,355	5,426,400	0.986	2,266,102	2,210,542	0.975	3,239,253	3,215,858	0.993
山梨	5,443,803	5,363,963	0.985	4,658,748	4,582,941	0.984	1,857,661	1,805,583	0.972	2,801,087	2,777,359	0.992
長野	14,039,586	13,836,329	0.986	12,276,836	12,083,556	0.984	5,232,940	5,093,580	0.973	7,043,896	6,989,976	0.992
岐阜	14,468,090	14,310,679	0.989	12,316,668	12,172,737	0.988	4,397,449	4,305,568	0.979	7,919,218	7,867,169	0.993
静岡県	26,122,898	25,811,179	0.988	22,709,458	22,414,854	0.987	8,723,202	8,520,300	0.977	13,986,256	13,894,553	0.993
愛知	57,692,415	57,114,603	0.990	48,745,736	48,211,305	0.989	17,591,967	17,245,882	0.980	31,153,770	30,965,422	0.994
三重	12,400,563	12,228,035	0.986	10,618,180	10,456,156	0.985	3,871,236	3,778,467	0.976	6,746,945	6,677,689	0.990
滋賀	10,152,777	10,017,154	0.987	8,751,691	8,624,978	0.986	3,680,822	3,588,488	0.975	5,070,870	5,036,490	0.993
京都	19,087,044	18,794,910	0.985	16,605,351	16,325,764	0.983	6,843,216	6,633,763	0.969	9,762,134	9,692,001	0.993
大阪	70,071,900	69,031,953	0.985	58,998,093	58,047,509	0.984	23,677,329	23,094,037	0.975	35,320,764	34,953,473	0.990
兵庫県	40,060,856	39,478,789	0.985	34,087,551	33,542,218	0.984	13,384,269	13,007,538	0.972	20,703,282	20,534,681	0.992
奈良	10,057,872	9,934,080	0.988	8,779,679	8,666,934	0.987	3,367,673	3,293,644	0.978	5,412,006	5,373,290	0.993
和歌山	6,842,897	6,721,697	0.982	5,946,315	5,831,818	0.981	2,115,962	2,035,936	0.962	3,830,353	3,795,881	0.991
鳥取	4,452,855	4,369,736	0.981	3,875,752	3,796,288	0.979	1,705,943	1,647,366	0.966	2,169,809	2,148,922	0.990
島根	5,093,229	5,032,062	0.988	4,472,742	4,415,008	0.987	1,891,307	1,852,799	0.980	2,581,435	2,562,209	0.993
岡山	16,513,667	16,276,244	0.986	14,344,965	14,122,095	0.984	5,890,393	5,736,153	0.974	8,454,573	8,385,942	0.992
広島	21,908,901	21,644,858	0.988	18,764,530	18,520,642	0.987	7,379,515	7,221,430	0.979	11,385,014	11,299,212	0.992
山口	10,131,619	9,988,960	0.986	8,743,335	8,609,587	0.985	3,680,102	3,578,696	0.972	5,063,234	5,030,891	0.994
徳島	5,979,255	5,898,362	0.986	5,140,593	5,065,830	0.985	2,037,870	1,990,453	0.977	3,102,723	3,075,376	0.991
香川	7,999,618	7,915,290	0.989	6,922,050	6,844,594	0.989	2,820,222	2,773,686	0.983	4,101,828	4,070,908	0.992
愛媛	10,364,201	10,225,851	0.987	9,126,474	8,995,347	0.986	3,559,221	3,465,951	0.974	5,567,253	5,529,396	0.993
高知	5,018,251	4,949,866	0.986	4,389,310	4,324,060	0.985	1,892,611	1,845,666	0.975	2,496,699	2,478,394	0.993
福岡	41,742,462	41,080,325	0.984	35,868,457	35,242,547	0.983	16,111,492	15,678,574	0.973	19,756,964	19,563,973	0.990
佐賀	6,254,664	6,162,458	0.985	5,405,905	5,320,339	0.984	2,391,382	2,329,785	0.974	3,014,523	2,990,554	0.992
長崎	9,680,430	9,538,086	0.985	8,380,897	8,247,522	0.984	3,748,577	3,653,731	0.975	4,632,319	4,593,791	0.992
熊本	13,252,872	13,068,863	0.986	11,698,322	11,526,305	0.985	4,930,825	4,814,994	0.977	6,767,498	6,711,310	0.992
大分	8,748,086	8,632,855	0.987	7,707,428	7,598,855	0.986	3,268,043	3,197,668	0.978	4,439,385	4,401,187	0.991
宮崎	7,548,252	7,452,835	0.987	6,568,409	6,478,865	0.986	2,791,898	2,730,323	0.978	3,776,510	3,748,543	0.993
鹿児島	11,769,727	11,620,905	0.987	10,283,025	10,145,467	0.987	4,463,809	4,372,039	0.979	5,819,216	5,773,428	0.992
沖縄	9,457,211	9,339,867	0.988	8,228,728	8,120,791	0.987	3,733,668	3,656,136	0.979	4,495,060	4,464,655	0.993

注 確定率は、確定点数（金額）を請求点数（金額）で除したものである。

第16表(続) 支部別医療保険分診療報酬等請求書審査(点検)確定状況

支 部 別	歯科診療			調 剤			食事・生活療養費			訪問看護療養費		
	請求点数	確定点数	確定率	請求点数	確定点数	確定率	請求基準額	確定基準額	確定率	請求看護費用	確定看護費用	確定率
	千点	千点		千点	千点		千円	千円		千円	千円	
平成22年度	125,683,446	124,569,961	0.991	192,867,592	191,070,656	0.991	106,757,101	104,275,195	0.977	12,019,549	11,657,975	0.970
平成23年度	126,253,492	125,156,816	0.991	206,090,421	204,360,589	0.992	103,553,734	101,139,808	0.977	13,260,435	12,851,742	0.969
平成24年度	127,538,739	126,549,992	0.992	208,995,568	207,355,828	0.992	101,251,222	98,881,992	0.977	15,554,875	15,038,579	0.967
平成25年度	128,222,059	127,317,069	0.993	218,550,106	217,013,185	0.993	99,623,738	97,528,786	0.979	17,591,186	17,003,559	0.967
平成26年度	132,995,439	132,152,111	0.994	225,029,632	223,529,633	0.993	98,574,055	96,693,641	0.981	20,264,157	19,561,868	0.965
北 海 道	5,667,978	5,633,953	0.994	10,394,762	10,318,278	0.993	5,151,423	5,066,135	0.983	588,320	573,308	0.974
青 森	1,129,126	1,122,276	0.994	2,503,064	2,489,158	0.994	1,087,883	1,069,329	0.983	124,249	120,889	0.973
岩 手	1,273,889	1,267,248	0.995	2,408,181	2,393,653	0.994	1,199,641	1,179,511	0.983	111,936	110,553	0.988
宮 城	2,386,078	2,370,080	0.993	4,702,130	4,673,514	0.994	1,965,971	1,930,294	0.982	344,054	333,958	0.971
秋 田	1,023,764	1,017,713	0.994	2,274,106	2,260,751	0.994	1,029,924	1,011,378	0.982	67,210	64,690	0.963
山 形	1,090,829	1,081,192	0.991	2,053,350	2,041,236	0.994	1,045,637	1,021,435	0.977	116,274	114,356	0.984
福 島	1,804,725	1,793,180	0.994	3,669,292	3,640,268	0.992	1,572,060	1,549,175	0.985	145,092	141,088	0.972
茨 城	2,721,373	2,705,943	0.994	5,011,154	4,973,946	0.993	1,829,283	1,790,488	0.979	275,922	260,996	0.946
栃 木	1,869,844	1,860,024	0.995	3,155,523	3,136,771	0.994	1,504,524	1,476,757	0.982	215,229	209,791	0.975
群 馬	1,872,646	1,863,122	0.995	2,951,476	2,930,745	0.993	1,607,326	1,582,406	0.984	322,156	313,170	0.972
埼 玉	6,913,411	6,870,537	0.994	11,644,510	11,575,990	0.994	3,919,466	3,849,816	0.982	840,206	815,054	0.970
千 葉	6,273,932	6,239,766	0.995	10,471,055	10,408,200	0.994	3,748,212	3,678,180	0.981	754,874	731,466	0.969
東 京	16,417,440	16,313,799	0.994	29,148,979	28,955,055	0.993	9,105,035	8,940,501	0.982	2,464,128	2,385,545	0.968
神 奈 川	9,519,444	9,451,881	0.993	17,504,330	17,397,260	0.994	5,220,255	5,126,675	0.982	1,295,796	1,246,893	0.962
新 潟	2,303,357	2,284,871	0.992	4,392,858	4,370,174	0.995	1,863,993	1,834,993	0.984	218,198	209,182	0.959
富 山	1,015,690	1,009,180	0.994	1,579,537	1,569,077	0.993	950,869	930,531	0.979	92,814	88,608	0.955
石 川	1,061,153	1,055,972	0.995	1,891,338	1,876,263	0.992	1,261,438	1,241,288	0.984	170,703	166,216	0.974
福 井	709,988	705,493	0.994	1,070,596	1,063,152	0.993	831,723	813,485	0.978	206,160	203,272	0.986
山 梨	785,055	781,022	0.995	1,515,459	1,503,941	0.992	668,707	653,848	0.978	128,749	125,824	0.977
長 野	1,762,749	1,752,773	0.994	3,388,445	3,365,282	0.993	1,683,214	1,642,150	0.976	245,716	240,830	0.980
岐 阜	2,151,422	2,137,942	0.994	3,429,583	3,409,761	0.994	1,426,773	1,400,818	0.982	413,567	397,690	0.962
静 岡	3,413,440	3,396,325	0.995	6,698,617	6,662,395	0.995	2,548,409	2,500,924	0.981	368,323	358,809	0.974
愛 知	8,946,679	8,903,299	0.995	12,402,697	12,338,671	0.995	4,973,377	4,884,090	0.982	1,454,636	1,346,816	0.926
三 重	1,782,382	1,771,879	0.994	2,868,266	2,850,393	0.994	1,333,532	1,304,451	0.978	285,075	274,991	0.965
滋 賀	1,401,086	1,392,177	0.994	2,425,124	2,407,335	0.993	1,136,767	1,114,593	0.980	321,247	310,944	0.968
京 都	2,481,693	2,469,146	0.995	3,830,941	3,797,454	0.991	1,967,561	1,920,582	0.976	426,961	415,910	0.974
大 阪	11,073,807	10,984,443	0.992	14,488,531	14,372,368	0.992	6,854,065	6,717,824	0.980	1,877,549	1,783,017	0.950
兵 庫	5,973,305	5,936,570	0.994	9,634,709	9,580,360	0.994	4,033,408	3,936,136	0.976	932,288	906,990	0.973
奈 良	1,278,193	1,267,146	0.991	1,780,763	1,767,391	0.992	1,050,909	1,031,721	0.982	308,435	304,501	0.987
和 歌 山	896,582	889,880	0.993	1,160,588	1,148,871	0.990	696,043	676,401	0.972	185,059	180,728	0.977
鳥 取	577,103	573,449	0.994	1,012,312	1,002,733	0.991	588,463	573,501	0.975	72,588	69,442	0.957
島 根	620,486	617,054	0.994	1,290,532	1,282,903	0.994	700,310	689,679	0.985	141,439	138,152	0.977
岡 山	2,168,702	2,154,149	0.993	2,910,176	2,888,548	0.993	1,724,113	1,696,558	0.984	292,279	283,738	0.971
広 島	3,144,371	3,124,216	0.994	5,589,684	5,550,072	0.993	2,473,781	2,426,650	0.981	617,438	599,767	0.971
山 口	1,388,284	1,379,373	0.994	2,637,761	2,620,766	0.994	1,328,397	1,296,987	0.976	203,043	196,485	0.968
徳 島	838,662	832,532	0.993	1,156,679	1,149,327	0.994	742,953	727,987	0.980	142,378	136,863	0.961
香 川	1,077,568	1,070,696	0.994	1,789,808	1,774,530	0.991	961,208	946,599	0.985	86,213	83,632	0.970
愛 媛	1,237,726	1,230,504	0.994	1,877,794	1,865,463	0.993	1,267,582	1,241,339	0.979	383,790	374,548	0.976
高 知	628,942	625,806	0.995	1,168,760	1,159,979	0.992	705,056	690,205	0.979	110,839	106,851	0.964
福 岡	5,874,005	5,837,778	0.994	9,522,333	9,449,048	0.992	5,223,238	5,129,091	0.982	1,250,447	1,214,870	0.972
佐 賀	848,759	842,120	0.992	1,675,964	1,657,743	0.989	1,017,855	995,253	0.978	135,905	130,912	0.963
長 崎	1,299,533	1,290,564	0.993	2,317,703	2,297,748	0.991	1,431,313	1,403,943	0.981	225,002	220,061	0.978
熊 本	1,554,550	1,542,558	0.992	2,912,569	2,889,341	0.992	1,931,827	1,892,332	0.980	324,824	317,500	0.977
大 分	1,040,658	1,033,999	0.994	2,087,043	2,074,955	0.994	1,206,107	1,182,807	0.981	222,074	216,316	0.974
宮 崎	979,844	973,969	0.994	1,860,527	1,849,924	0.994	1,082,263	1,057,189	0.977	207,298	204,058	0.984
鹿 児 島	1,486,702	1,475,438	0.992	2,598,073	2,580,172	0.993	1,725,183	1,691,271	0.980	326,096	316,518	0.971
沖 縄	1,228,483	1,219,076	0.992	2,171,952	2,158,667	0.994	1,196,972	1,176,335	0.983	221,577	216,065	0.975

第17表 管掌別診療報酬等返戻状況

管 掌 別	総 計			内科診療			歯科診療			調 剤			訪問看護療養費		
	受付件数	返戻件数	返戻率	受付件数	返戻件数	返戻率	受付件数	返戻件数	返戻率	受付件数	返戻件数	返戻率	受付件数	返戻件数	返戻率
平成 22 年度	886,368,803	2,904,093	0.33	499,107,446	1,829,664	0.37	110,662,546	757,542	0.68	276,147,023	305,740	0.11	451,788	11,147	2.47
平成 23 年度	911,068,640	3,125,070	0.34	509,024,410	1,919,744	0.38	113,130,477	673,950	0.60	288,412,387	522,309	0.18	501,366	9,067	1.81
平成 24 年度	940,921,112	4,165,004	0.44	521,883,493	2,485,272	0.48	116,461,748	736,259	0.63	301,996,707	930,015	0.31	579,164	13,458	2.32
平成 25 年度	954,521,796	4,369,676	0.46	525,494,674	2,622,683	0.50	119,903,975	795,800	0.66	308,460,315	934,954	0.30	662,832	16,239	2.45
平成 26 年度	980,554,406	5,068,143	0.52	535,099,652	3,043,533	0.57	124,858,197	961,895	0.77	319,804,804	1,033,387	0.32	791,753	29,328	3.70
医療保険合計	826,960,697	3,973,533	0.48	451,698,044	2,351,726	0.52	112,349,350	803,487	0.72	262,621,784	804,888	0.31	291,519	13,432	4.61
全国健康保険協会 (健康保険)	402,157,381	2,081,645	0.52	220,747,617	1,229,106	0.56	53,788,960	406,779	0.76	127,473,682	438,607	0.34	147,122	7,153	4.86
全国健康保険協会 (船員保険)	1,359,344	6,730	0.50	749,170	4,490	0.60	168,254	1,306	0.78	441,451	907	0.21	469	27	5.76
共 済 組 合	100,151,103	321,871	0.32	55,129,750	209,275	0.38	13,325,384	71,399	0.54	31,660,616	39,615	0.13	35,353	1,582	4.47
健 保 組 合	323,292,869	1,563,287	0.48	175,071,507	908,855	0.52	45,066,752	324,003	0.72	103,046,035	325,759	0.32	108,575	4,670	4.30
老 人 保 健	35	35	100.00	13	13	100.00	19	19	100.00	3	3	100.00	-	-	-
各 法	153,587,694	1,088,595	0.71	83,399,122	689,321	0.83	12,506,509	156,070	1.25	57,182,071	227,550	0.40	499,992	15,654	3.13
そ の 他	6,015	6,015	100.00	2,486	2,486	100.00	2,338	2,338	100.00	949	949	100.00	242	242	100.00
受付医療機関等数	受付医数等	返戻医数等	返戻率	受付医数	返戻医数	返戻率	受付医数	返戻医数	返戻率	受付薬局数	返戻薬局数	返戻率	受付ステーション数	返戻ステーション数	返戻率
全 管 掌	2,674,202	1,375,979	51.45	1,120,036	642,095	57.33	830,694	375,029	45.15	656,821	346,169	52.70	66,651	12,686	19.03

注1 受付件数は確定件数に返戻件数を加えたものである。

注2 「その他」欄は、基金取扱以外のものである。

注3 受付医療機関等数は、管掌（法別）毎の合計数ではなく、全管掌（法別）を通じた実数を掲記したものである。

第18表 支部別医療保険分診療報酬等返戻状況

支部別	総計			内科診療			歯科診療			調剤			訪問看護療養費		
	受付件数	返戻件数	返戻率	受付件数	返戻件数	返戻率	受付件数	返戻件数	返戻率	受付件数	返戻件数	返戻率	受付件数	返戻件数	返戻率
平成26年度	826,960,697	3,973,533	0.48	451,698,044	2,351,726	0.52	112,349,350	803,487	0.72	262,621,784	804,888	0.31	291,519	13,432	4.61
北海道	31,895,239	130,442	0.41	17,087,374	72,091	0.42	3,941,736	28,377	0.72	10,857,537	29,717	0.27	8,592	257	2.99
青森	8,190,245	33,880	0.41	4,425,251	22,555	0.51	855,808	4,221	0.49	2,907,542	6,963	0.24	1,644	141	8.58
岩手	8,038,899	28,683	0.36	4,310,418	17,921	0.42	1,000,093	4,686	0.47	2,726,781	6,021	0.22	1,607	55	3.42
宮城	16,322,310	79,814	0.49	8,709,687	51,038	0.59	2,113,791	13,084	0.62	5,493,244	15,423	0.28	5,588	269	4.81
秋田	6,812,584	29,746	0.44	3,619,572	16,102	0.44	781,180	6,349	0.81	2,410,813	7,275	0.30	1,019	20	1.96
山形	7,797,479	33,858	0.43	4,269,358	20,024	0.47	1,023,051	7,457	0.73	2,503,246	6,318	0.25	1,824	59	3.23
福島	12,701,452	51,790	0.41	6,969,158	26,424	0.38	1,571,164	13,057	0.83	4,158,497	12,069	0.29	2,633	240	9.12
茨城	17,363,008	99,642	0.57	9,343,164	61,261	0.66	2,400,407	19,874	0.83	5,615,098	18,218	0.32	4,339	289	6.66
栃木	12,862,063	68,236	0.53	7,315,073	37,328	0.51	1,752,920	17,355	0.99	3,791,086	13,405	0.35	2,984	148	4.96
群馬	12,212,529	71,988	0.59	7,209,415	50,299	0.70	1,708,648	10,825	0.63	3,290,145	10,581	0.32	4,321	283	6.55
埼玉	43,235,920	239,241	0.55	22,807,539	153,341	0.67	6,203,127	45,568	0.73	14,212,173	39,704	0.28	13,081	628	4.80
千葉	37,837,760	200,066	0.53	19,885,987	109,833	0.55	5,450,052	47,999	0.88	12,490,432	41,624	0.33	11,289	610	5.40
東京都	102,486,224	546,914	0.53	54,067,780	292,387	0.54	14,112,831	121,294	0.86	34,268,281	131,739	0.38	37,332	1,494	4.00
神奈川県	61,450,606	344,080	0.56	31,838,272	192,061	0.60	8,046,958	77,206	0.96	21,545,339	73,803	0.34	20,037	1,010	5.04
新潟	15,202,661	56,162	0.37	8,085,546	31,545	0.39	1,931,035	14,505	0.75	5,182,682	9,964	0.19	3,398	148	4.36
富山	6,516,712	25,416	0.39	3,849,746	16,754	0.44	931,216	4,458	0.48	1,734,172	4,081	0.24	1,578	123	7.79
石川	6,838,968	32,106	0.47	4,077,096	19,625	0.48	902,337	4,813	0.53	1,857,412	7,575	0.41	2,123	93	4.38
福井	4,483,327	22,297	0.50	2,829,503	13,948	0.49	590,961	4,996	0.85	1,059,826	3,245	0.31	3,037	108	3.56
山梨	5,244,117	26,105	0.50	2,847,662	15,761	0.55	664,798	4,916	0.74	1,729,993	5,356	0.31	1,664	72	4.33
長野	12,247,097	52,487	0.43	6,860,060	30,383	0.44	1,633,538	8,474	0.52	3,749,313	13,500	0.36	4,186	130	3.11
岐阜	13,488,559	48,878	0.36	7,427,221	31,311	0.42	2,030,094	7,268	0.36	4,025,381	9,985	0.25	5,863	314	5.36
静岡県	24,389,167	102,132	0.42	13,249,054	63,314	0.48	3,112,480	18,181	0.58	8,022,027	20,435	0.25	5,606	202	3.60
愛知	51,522,132	209,488	0.41	29,013,558	124,742	0.43	7,865,536	49,942	0.63	14,623,566	33,727	0.23	19,472	1,077	5.53
三重	11,862,267	48,395	0.41	6,669,454	30,444	0.46	1,694,395	8,366	0.49	3,493,905	9,374	0.27	4,513	211	4.68
滋賀	9,145,559	37,006	0.40	5,027,315	22,441	0.45	1,305,099	6,053	0.46	2,808,270	8,335	0.30	4,875	177	3.63
京都	14,492,749	67,687	0.47	8,692,922	41,336	0.48	2,121,825	13,107	0.62	3,671,828	12,846	0.35	6,174	398	6.45
大阪	55,176,826	298,044	0.54	31,133,125	185,249	0.60	8,400,329	51,503	0.61	15,615,568	59,639	0.38	27,804	1,653	5.95
兵庫	36,192,961	187,413	0.52	19,801,243	114,232	0.58	4,991,541	40,320	0.81	11,387,911	32,253	0.28	12,266	608	4.96
奈良	8,060,056	42,179	0.52	4,676,748	27,419	0.59	1,165,199	6,629	0.57	2,213,620	7,966	0.36	4,489	165	3.68
和歌山	5,423,545	25,449	0.47	3,388,370	16,754	0.49	739,041	4,481	0.61	1,293,746	4,125	0.32	2,388	89	3.73
鳥取	3,742,563	17,651	0.47	2,111,792	10,821	0.51	493,852	3,565	0.72	1,135,971	3,215	0.28	948	50	5.27
島根	4,578,184	19,460	0.43	2,538,618	12,692	0.50	531,166	2,850	0.54	1,506,569	3,789	0.25	1,831	129	7.05
岡山	12,657,088	64,556	0.51	7,267,509	38,438	0.53	1,841,880	13,966	0.76	3,543,694	12,044	0.34	4,005	108	2.70
広島	19,747,440	87,884	0.45	10,689,978	51,007	0.48	2,514,047	15,686	0.62	6,534,002	20,840	0.32	9,413	351	3.73
山口	9,249,322	36,863	0.40	5,016,433	21,243	0.42	1,141,592	7,562	0.66	3,088,591	8,011	0.26	2,706	47	1.74
徳島	4,770,980	25,173	0.53	2,803,790	16,216	0.58	672,740	4,882	0.73	1,292,799	4,005	0.31	1,651	70	4.24
香川	6,610,665	34,664	0.52	3,772,062	19,960	0.53	868,938	9,044	1.04	1,968,518	5,617	0.29	1,147	43	3.75
愛媛	8,228,716	30,923	0.38	4,843,060	18,481	0.38	1,140,727	7,260	0.64	2,239,700	5,053	0.23	5,229	129	2.47
高知	4,044,103	15,125	0.37	2,295,364	9,042	0.39	526,861	2,643	0.50	1,220,059	3,341	0.27	1,819	99	5.44
福岡	35,388,119	147,680	0.42	18,898,273	88,762	0.47	4,577,102	25,698	0.56	11,897,105	32,797	0.28	15,639	423	2.70
佐賀	5,896,228	28,877	0.49	3,075,055	16,697	0.54	713,798	6,271	0.88	2,105,667	5,778	0.27	1,708	131	7.67
長崎	8,583,157	38,092	0.44	4,673,119	24,668	0.53	1,132,144	5,498	0.49	2,774,514	7,785	0.28	3,380	141	4.17
熊本	11,397,420	46,679	0.41	6,463,208	27,344	0.42	1,332,552	9,032	0.68	3,597,540	10,119	0.28	4,120	184	4.47
大分	7,409,825	35,392	0.48	4,117,424	22,789	0.55	808,147	5,297	0.66	2,481,603	7,161	0.29	2,651	145	5.47
宮崎	6,814,409	29,674	0.44	3,713,641	18,396	0.50	751,278	6,494	0.86	2,346,510	4,750	0.20	2,980	34	1.14
鹿児島	10,410,996	40,523	0.39	5,655,892	25,195	0.45	1,281,369	5,743	0.45	3,469,415	9,376	0.27	4,320	209	4.84
沖縄	7,938,461	34,693	0.44	4,276,155	22,052	0.52	979,967	6,632	0.68	2,680,093	5,941	0.22	2,246	68	3.03

注 受付件数は確定件数に返戻件数を加えたものである。

第19表 年度別審査状況（医科・歯科計）

処 理 区 分		平成26年度				平成25年度				平成24年度				平成23年度				平成22年度					
		件 数	請求1万件 当たり件数	点 数	請求1万点 当たり点数	件 数	請求1万件 当たり件数	点 数	請求1万点 当たり点数	件 数	請求1万件 当たり件数	点 数	請求1万点 当たり点数	件 数	請求1万件 当たり件数	点 数	請求1万点 当たり点数	件 数	請求1万件 当たり件数	点 数	請求1万点 当たり点数		
原 審 査	請 求	(件) (-)	(件) -	(千点) (-)	(点) -	(件) (-)	(件) -	(千点) (-)	(点) -	(件) (-)	(件) -	(千点) (-)	(点) -	(件) (66)	(件) -	(千点) (2,031)	(点) -	(件) (1,794)	(件) -	(千点) (32,339)	(点) -		
	査 定	(-)	7,982,265	121.2	3,497,246	28.4	(-)	7,289,890	113.1	3,338,011	27.7	(-)	7,242,427	113.5	3,051,831	25.7	(-)	6,165,248	99.0	2,715,520	23.5		
	単月点検分	(-)	6,317,385	96.0	2,956,755	24.0	(-)	5,955,419	92.4	2,898,530	24.1	(-)	6,126,293	96.0	2,697,325	22.8	(-)	6,046,220	97.1	2,680,263	23.2		
	突合点検分	(-)	994,552	15.1	328,367	2.7	(-)	889,726	13.8	293,994	2.4	(-)	804,107	12.6	261,545	2.2	(-)	105,396	1.7	31,024	0.3		
	縦覧点検分	(-)	670,328	10.2	212,124	1.7	(-)	444,745	6.9	145,486	1.2	(-)	312,027	4.9	92,962	0.8	(-)	13,632	0.2	4,234	0.0		
保 険 者 等 の 申 出 に よ る 調 整	再 審 査	保 険 者	原審どおり	(-)	3,304,304	51.0	(-)	-	(-)	3,110,226	48.3	(-)	-	(-)	2,912,016	46.3	(-)	-	(-)	2,942,211	47.7	(-)	-
			査 定	(-)	1,657,427	25.6	529,857	4.4	(-)	1,790,764	27.8	571,475	4.8	(-)	1,883,993	29.9	627,741	5.4	(-)	1,896,679	30.7	613,227	5.4
			単月点検分	(-)	947,610	14.6	297,210	2.5	(-)	946,929	14.7	287,596	2.4	(-)	940,993	14.9	315,061	2.7	(-)	913,469	14.8	303,805	2.7
			縦覧点検分	(-)	709,817	11.0	232,647	1.9	(-)	843,835	13.1	283,879	2.4	(-)	943,000	15.0	312,680	2.7	(-)	983,210	15.9	309,423	2.7
		審査返戻	(-)	73,033	1.1	1,238,684	10.2	(-)	67,609	1.0	1,166,841	9.7	(-)	69,178	1.1	1,143,429	9.8	(-)	61,752	1.0	1,088,743	9.5	
		計	(-)	5,034,764	77.7	-	-	(-)	4,968,599	77.1	-	-	(-)	4,865,187	77.3	-	-	(-)	4,900,642	79.4	-	-	
	医 療 機 関	原審どおり	(-)	215,176	3.3	-	-	(-)	207,099	3.2	(-)	-	(-)	197,738	3.1	(-)	-	(-)	173,234	2.8	(-)	-	
		査 定	(-)	108,379	1.7	△150,219	△1.2	(-)	113,745	1.8	△172,447	△1.4	(-)	113,975	1.8	△168,100	△1.4	(-)	94,757	1.5	△146,930	△1.3	
		計	(-)	323,555	5.0	-	-	(-)	320,844	5.0	-	-	(-)	311,713	5.0	-	-	(-)	267,991	4.3	-	-	
		原審どおり	(-)	649,714	10.0	(-)	-	(-)	694,217	10.8	(-)	-	(-)	671,824	10.7	(-)	-	(-)	743,224	12.0	(-)	-	
		査 定	(-)	740,273	11.4	269,960	2.2	(-)	780,285	12.1	320,651	2.7	(-)	829,489	13.2	419,208	3.6	(-)	700,011	11.3	378,917	3.3	
		審査返戻	(-)	6,456	0.1	17,115	0.1	(-)	5,470	0.1	13,879	0.1	(-)	6,794	0.1	20,444	0.2	(-)	8,851	0.1	25,590	0.2	
計	(-)	1,396,443	21.5	-	-	(-)	1,479,972	23.0	-	-	(-)	1,508,107	24.0	-	-	(-)	1,452,086	23.5	-	-			
資 格 返 戻 等	資格返戻	(-)	1,530,960	23.3	3,686,605	29.9	(-)	1,646,301	25.5	3,822,097	31.8	(-)	1,784,282	28.0	4,073,004	34.4	(-)	2,335,246	37.5	4,964,805	42.9		
	事務返戻	(-)	254,059	3.9	1,392,425	11.3	(-)	294,195	4.6	1,983,087	16.5	(-)	337,775	5.3	2,234,900	18.9	(-)	391,300	6.3	2,138,161	18.5		
	その他	(-)	501,273	7.6	5,843,812	47.4	(173)	536,112	8.3	(281)	47.8	(357)	530,145	8.3	(1,755)	50.9	(1,498)	478,407	7.7	(5,022)	46.4		
査定・返戻等の合計（点数）		-	-	(-)	-	(281)	-	(281)	-	(1,755)	-	(1,755)	-	(4,975)	-	(4,975)	-	(21,544)	-	(21,544)	-		
		-	-	16,325,484	-	16,798,791	-	17,430,935	-	17,430,935	-	17,430,935	-	17,147,814	-	17,147,814	-	16,861,465	-	16,861,465	-		

注1 「請求1万件（点）当たり件数（点数）」は、原審査請求件数（点数）に対するものである。
 ただし、再審査の「請求1万件（点）当たり件数（点数）」は、5～7か月前平均原審査請求件数（点数）に対するものである。
 2 「査定・返戻等の合計（点数）」は、原審査査定及び保険者等の申出による調整の点数の合計である。
 3 計数は老人保健を除いている。なお（ ）書きは、参考として老人保健の計数を記載している。
 4 平成23年度に係る原審査欄の突合点検分及び縦覧点検分は、平成24年3月審査分の数値である。
 5 平成24年度に係る突合再審査欄の査定には、前年度（平成24年3月審査分）の数値が含まれていない。

(特別審査委員会分再掲)

処 理 区 分		平成26年度				平成25年度				平成24年度				平成23年度				平成22年度					
		件 数	請求1万件 当たり件数	点 数	請求1万点 当たり点数	件 数	請求1万件 当たり件数	点 数	請求1万点 当たり点数	件 数	請求1万件 当たり件数	点 数	請求1万点 当たり点数	件 数	請求1万件 当たり件数	点 数	請求1万点 当たり点数	件 数	請求1万件 当たり件数	点 数	請求1万点 当たり点数		
原 審 査	請 求	(件) 22,222	(件) -	(千点) 12,850,834	(点) -	(件) 19,455	(件) -	(千点) 11,350,774	(点) -	(件) 18,179	(件) -	(千点) 10,528,942	(点) -	(件) 16,934	(件) -	(千点) 9,744,712	(点) -	(件) 15,014	(件) -	(千点) 8,594,007	(点) -		
	査 定	12,431	5,594.0	300,618	233.9	11,677	6,002.1	299,935	264.2	11,261	6,194.5	280,028	266.0	10,624	6,273.8	269,897	277.0	9,842	6,555.2	242,628	282.3		
再 審 査	保 険 者	原 審 ど お り	6,068	2,730.6	-	-	5,532	2,843.5	-	-	4,995	2,747.7	-	-	3,957	2,336.7	-	-	3,257	2,169.3	-	-	
		査 定	査 定	624	280.8	1,929	1.5	708	363.9	2,173	1.9	830	456.6	2,599	2.5	772	455.9	2,673	2.7	552	367.7	1,703	2.0
			単月点検分	559	251.6	1,548	1.2	552	283.7	1,438	1.3	647	355.9	2,042	1.9	670	395.7	2,218	2.3	485	323.0	1,293	1.5
			縦覧点検分	65	29.3	381	0.3	156	80.2	735	0.6	183	100.7	557	0.5	102	60.2	454	0.5	67	44.6	410	0.5
	計	6,692	3,011.4	-	-	6,240	3,207.4	-	-	5,825	3,204.2	-	-	4,729	2,792.6	-	-	3,809	2,537.0	-	-		
	医 療 機 関	原 審 ど お り	2,121	954.5	-	-	2,100	1,079.4	-	-	2,100	1,155.2	-	-	1,757	1,037.6	-	-	1,483	987.7	-	-	
		査 定	108	48.6	△ 1,806	△ 1.4	112	57.6	△ 1,264	△ 1.1	151	83.1	△ 1,701	△ 1.6	430	253.9	△ 4,522	△ 4.6	491	327.0	△ 5,416	△ 6.3	
		計	2,229	1,003.1	-	-	2,212	1,137.0	-	-	2,251	1,238.2	-	-	2,187	1,291.5	-	-	1,974	1,314.8	-	-	

注 「請求1万件(点)当たり件数(点数)」は、原審査請求件数(点数)に対するものである。
 なお、原審査及び再審査の件数及び点数は、レセプト単位である。

【表中の用語説明】

(「原審査」欄)

- ・原審査……………医療機関から請求があった診療報酬明細書に対する審査
 査定-単月点検分……………原審査査定のうち、単月単位(明細書1件単位)の審査によるもの
 査定-突合点検分……………原審査査定のうち、診療報酬明細書と調剤報酬明細書を照合した審査によるもの
 (調剤報酬明細書に係る原審査査定を含む)
 査定-縦覧点検分……………原審査査定のうち、複数月単位の審査によるもの
 (入院明細書と入院外明細書を照合した審査(入外点検)の原審査査定を含む)

(「保険者等の申出による調整」欄)

- ・「再審査」欄
 再審査……………原審査後の診療報酬明細書に、保険者又は医療機関が再度の審査を申し出たものに対する審査
 原審どおり……………再審査の結果、診療内容について保険者又は医療機関からの申出に対し原審査のとおりとしたもの
 査定……………再審査の結果、診療内容について保険者又は医療機関からの申出により査定したもの
 査定-単月点検分……………保険者からの申出により査定したものうち、単月単位(明細書1件単位)の審査によるもの
 査定-縦覧点検分……………保険者からの申出により査定したものうち、複数月単位の審査によるもの
 審査返戻……………再審査の必要上、診療内容について医療機関に返戻照会したもの

・「突合再審査」欄

- 突合再審査……………保険者が診療報酬明細書と調剤報酬明細書を照合し、再度の審査を申し出たものに対する審査
 原審どおり……………突合再審査の結果、保険者からの申出に対し原審査のとおりとしたもの
 査定……………突合再審査の結果、保険者からの申出により査定したもの
 審査返戻……………突合再審査の必要上、診療内容について医療機関に返戻照会したもの

・「資格返戻等」欄

- 資格返戻……………保険者から受給資格がないとの申出があり、医療機関に返戻照会したもの
 事務返戻……………保険者からの申出のうち、事務内容について医療機関に返戻照会したもの
 その他……………医療機関からの取り下げ依頼等によるもの

第20表 管掌別審査状況（医科・歯科計）

平成26年4月審査分～平成27年3月審査分

処 理 区 分		全 管 掌 分								協 会 け ん ぽ 分								船 員 保 険 分									
		件 数	請求1万件 当たり件数	点 数	請求1万点 当たり点数	対 前 年 増 減 率				件 数	請求1万件 当たり件数	点 数	請求1万点 当たり点数	対 前 年 増 減 率				件 数	請求1万件 当たり件数	点 数	請求1万点 当たり点数						
						件 数	請求1万件 当たり件数	点 数	請求1万点 当たり点数					件 数	請求1万件 当たり件数	点 数	請求1万点 当たり点数										
原 審 査	請 求	(件) 658,349,690	(件) -	(千点) 1,232,288,870	(点) -	(%) 2.1	(%) -	(%) 2.4	(%) -	(件) 273,936,500	(件) -	(千点) 476,859,317	(点) -	(%) 2.7	(%) -	(%) 3.3	(%) -	(件) 918,320	(件) -	(千点) 1,907,485	(点) -	(%) △1.0	(%) -	(%) △1.3	(%) -		
	査 定	7,982,265	121.2	3,497,246	28.4	9.5	7.2	4.8	2.3	3,202,937	116.9	1,329,374	27.9	10.6	7.7	6.0	2.6	12,227	133.1	5,733	30.1	6.6	7.7	△7.3	△6.1		
	単月点検分	6,317,385	96.0	2,956,755	24.0	6.1	3.9	2.0	△0.4	2,548,529	93.0	1,131,061	23.7	7.0	4.1	3.2	△0.1	9,661	105.2	4,894	25.7	2.4	3.4	△11.3	△10.2		
	突合点検分	994,552	15.1	328,367	2.7	11.8	9.4	11.7	9.1	389,845	14.2	121,087	2.5	13.9	10.8	12.8	9.2	1,692	18.4	594	3.1	12.2	13.3	18.5	20.1		
	縦覧点検分	670,328	10.2	212,124	1.7	50.7	47.6	45.8	42.4	264,563	9.7	77,227	1.6	55.0	50.9	53.5	48.6	874	9.5	245	1.3	66.8	68.5	52.0	54.0		
保 険 者 等 の 申 出 に よ る 調 整	再 審 査	保 険 者	原審どおり	3,304,304	51.0	-	-	6.2	5.6	-	-	1,319,209	49.0	-	-	21.2	19.8	-	-	3,243	35.2	-	-	△9.5	△7.9	-	-
			査 定	1,657,427	25.6	529,857	4.4	△7.4	△8.0	△7.3	△8.4	971,943	36.1	331,580	7.1	△6.5	△7.6	△6.0	△7.9	1,135	12.3	753	3.9	4.1	6.1	△2.8	△0.3
			単月点検分	947,610	14.6	297,210	2.5	0.1	△0.5	3.3	2.1	511,164	19.0	163,094	3.5	0.4	△0.8	8.6	6.4	726	7.9	394	2.1	30.3	32.8	43.9	47.7
			縦覧点検分	709,817	11.0	232,647	1.9	△15.9	△16.4	△18.0	△19.0	460,779	17.1	168,486	3.6	△13.2	△14.2	△16.8	△18.5	409	4.4	359	1.9	△23.3	△21.8	△28.4	△26.5
	審 査 返 戻	73,033	1.1	1,238,684	10.2	8.0	7.4	6.2	4.9	45,452	1.7	764,117	16.3	3.0	1.8	△1.2	△3.2	135	1.5	4,215	22.1	△2.2	△0.4	39.0	42.6		
	計	5,034,764	77.7	-	-	1.3	0.7	-	-	2,336,604	86.8	-	-	7.5	6.3	-	-	4,513	49.0	-	-	△6.2	△4.5	-	-		
	資 格 返 戻 等	医 療 機 関	原審どおり	215,176	3.3	-	-	3.9	3.3	-	-	101,134	3.8	-	-	6.2	4.9	-	-	306	3.3	-	-	31.9	34.3	-	-
			査 定	108,379	1.7	△150,219	△1.2	△4.7	△5.3	△12.9	△13.9	45,378	1.7	△65,510	△1.4	△4.7	△5.8	△7.7	△9.5	175	1.9	△214	△1.1	1.2	3.0	△44.6	△43.2
			計	323,555	5.0	-	-	0.8	0.2	-	-	146,512	5.4	-	-	2.6	1.4	-	-	481	5.2	-	-	18.8	21.0	-	-
	突 合 再 審 査	原 審 ど お り	649,714	10.0	-	-	△6.4	△7.0	-	-	65,001	2.4	-	-	2.3	1.1	-	-	819	8.9	-	-	33.6	36.1	-	-	
		査 定	740,273	11.4	269,960	2.2	△5.1	△5.7	△15.8	△16.8	417,915	15.5	156,067	3.3	△7.0	△8.1	△13.9	△15.6	396	4.3	255	1.3	△7.7	△6.0	△8.0	△5.6	
		審 査 返 戻	6,456	0.1	17,115	0.1	18.0	17.3	23.3	21.9	4,040	0.2	9,328	0.2	39.0	37.4	29.8	27.2	19	0.2	30	0.2	
		計	1,396,443	21.5	-	-	△5.6	△6.2	-	-	486,956	18.1	-	-	△5.6	△6.7	-	-	1,234	13.4	-	-	18.2	20.4	-	-	
資 格 返 戻 等	資 格 返 戻	1,530,960	23.3	3,686,605	29.9	△7.0	△9.0	△3.5	△5.8	729,676	26.6	1,479,261	31.0	△2.3	△4.9	△0.4	△3.5	4,936	53.8	10,787	56.5	49.7	51.2	77.2	79.5		
	事 務 返 戻	254,059	3.9	1,392,425	11.3	△13.6	△15.5	△29.8	△31.4	152,599	5.6	778,847	16.3	△13.1	△15.4	△41.8	△43.6	536	5.8	3,500	18.3	△56.0	△55.5	△61.2	△60.7		
	そ の 他	501,273	7.6	5,843,812	47.4	△6.5	△8.5	1.5	△0.8	187,866	6.9	2,321,330	48.7	△3.6	△6.2	9.2	5.8	1,658	18.1	17,054	89.4	△5.1	△4.1	18.4	19.9		
査定・返戻等の合計（点数）		-	-	16,325,484	-	-	-	△2.8	-	-	-	7,104,394	-	-	-	△4.6	-	-	-	42,112	-	-	-	6.9	-		

注1 「請求1万件（点）当たり件数（点数）」は、原審査請求件数（点数）に対するものである。ただし、再審査の「請求1万件（点）当たり件数（点数）」は、5～7か月前平均原審査請求件数（点数）に対するものである。
 注2 「査定・返戻等の合計（点数）」は、原審査査定及び保険者等の申出による調整の点数の合計である。

第20表(続) 管掌別審査状況(医科・歯科計)

平成26年4月審査分～平成27年3月審査分

処 理 区 分		共 済 組 合 分								健 保 組 合 分								生 活 保 護 分									
		件 数	請求1万件 当たり件数	点 数	請求1万点 当たり点数	対 前 年 増 減 率				件 数	請求1万件 当たり件数	点 数	請求1万点 当たり点数	対 前 年 増 減 率				件 数	請求1万件 当たり件数	点 数	請求1万点 当たり点数						
						件 数	請求1万件 当たり件数	点 数	請求1万点 当たり点数					件 数	請求1万件 当たり件数	点 数	請求1万点 当たり点数										
原 審 査	請 求	(件) 68,401,468	(件) -	(千点) 104,765,252	(点) -	(%) 0.2	(%) -	(%) 0.8	(%) -	(件) 219,542,012	(件) -	(千点) 339,826,005	(点) -	(%) 1.0	(%) -	(%) 1.7	(%) -	(件) 29,374,352	(件) -	(千点) 140,459,132	(点) -	(%) 1.4	(%) -	(%) 1.0	(%) -		
	査 定	690,947	101.0	280,504	26.8	7.3	7.0	6.1	5.3	2,305,449	105.0	910,396	26.8	8.7	7.6	5.3	3.6	887,228	302.0	479,394	34.1	6.8	5.4	0.8	△0.1		
	単月点検分	552,958	80.8	237,987	22.7	4.1	3.8	3.7	2.9	1,847,356	84.1	771,993	22.7	6.0	4.9	3.0	1.3	716,277	243.8	415,164	29.6	2.6	1.3	△1.2	△2.1		
	突合点検分	78,601	11.5	24,495	2.3	9.9	9.6	9.0	8.1	269,450	12.3	82,061	2.4	10.3	9.2	9.1	7.4	96,604	32.9	34,166	2.4	12.7	11.2	7.9	6.9		
	縦覧点検分	59,388	8.7	18,022	1.7	44.2	43.8	45.6	44.4	188,643	8.6	56,341	1.7	40.2	38.8	41.4	39.1	74,347	25.3	30,064	2.1	58.8	56.7	27.3	26.1		
保 険 者 等 の 申 出 に よ る 調 整	再 審 査	保 険 者	原審どおり	269,975	39.8	-	-	△3.4	△1.8	-	-	1,361,425	62.7	-	-	△2.0	△1.1	-	-	342,798	117.6	-	-	0.3	△0.9	-	-
			査 定	80,248	11.8	21,308	2.1	△13.3	△11.8	△13.0	△12.3	415,770	19.1	124,887	3.7	△8.2	△7.3	△7.8	△7.6	182,672	62.7	49,900	3.6	△8.6	△9.7	△11.8	△12.5
			単月点検分	56,062	8.3	15,594	1.5	△8.9	△7.4	△8.5	△7.8	264,654	12.2	86,055	2.6	2.3	3.3	△1.0	△0.8	111,703	38.3	31,070	2.2	△2.3	△3.5	△4.0	△4.7
			縦覧点検分	24,186	3.6	5,714	0.6	△21.8	△20.6	△23.4	△22.8	151,116	7.0	38,832	1.2	△22.2	△21.5	△19.8	△19.7	70,969	24.3	18,830	1.3	△17.0	△18.0	△22.2	△22.8
	審 査 返 戻	2,908	0.4	50,203	4.8	5.2	6.9	18.4	19.3	13,700	0.6	261,852	7.8	19.1	20.2	22.0	22.3	10,487	3.6	154,387	11.1	19.6	18.2	22.0	21.1		
	計	353,131	52.0	-	-	△5.8	△4.2	-	-	1,790,895	82.5	-	-	△3.3	△2.5	-	-	-	-	535,957	183.8	-	-	△2.6	△3.8	-	-
	医 療 機 関	原審どおり	18,701	2.8	-	-	3.4	5.1	-	-	66,726	3.1	-	-	2.2	3.1	-	-	25,788	8.8	-	-	0.5	△0.7	-	-	
		査 定	8,611	1.3	△11,020	△1.1	△0.4	1.3	△12.7	△12.0	29,196	1.3	△35,958	△1.1	△5.3	△4.5	△16.2	△16.0	11,859	4.1	△17,856	△1.3	△6.5	△7.6	△13.5	△14.2	
		計	27,312	4.0	-	-	2.2	3.9	-	-	95,922	4.4	-	-	△0.2	0.7	-	-	-	-	37,647	12.9	-	-	△1.8	△3.0	-
	突 合 再 審 査	原 審 ど お り	55,691	8.2	-	-	△13.4	△12.0	-	-	429,083	19.8	-	-	△6.7	△5.8	-	-	95,433	32.7	-	-	△7.4	△8.5	-	-	
		査 定	37,019	5.5	13,165	1.3	△12.2	△10.8	△25.4	△24.8	176,325	8.1	62,134	1.9	0.7	1.7	△19.4	△19.3	105,408	36.2	37,193	2.7	△5.0	△6.1	△14.3	△14.9	
		審 査 返 戻	360	0.1	1,033	0.1	△5.8	△4.2	36.7	37.7	1,365	0.1	4,666	0.1	△9.1	△8.3	13.5	13.7	668	0.2	2,056	0.1	0.5	△0.7	29.9	28.9	
		計	93,070	13.7	-	-	△12.9	△11.5	-	-	606,773	27.9	-	-	△4.6	△3.8	-	-	-	-	201,509	69.1	-	-	△6.2	△7.3	-
資 格 返 戻 等	資 格 返 戻	177,203	25.9	361,420	34.5	△7.6	△7.8	△1.8	△2.6	445,438	20.3	984,695	29.0	△16.7	△17.6	△12.0	△13.5	157,617	53.7	749,709	53.4	0.5	△0.8	1.6	0.6		
	事 務 返 戻	12,209	1.8	71,030	6.8	△6.4	△6.6	5.4	4.6	62,017	2.8	224,022	6.6	△17.6	△18.5	△9.2	△10.7	24,482	8.3	292,337	20.8	△7.1	△8.3	△1.4	△2.3		
	そ の 他	45,952	6.7	448,719	42.8	△5.6	△5.8	1.9	1.1	159,914	7.3	1,285,840	37.8	△8.1	△9.0	△10.2	△11.7	41,621	14.2	657,275	46.8	△6.5	△7.7	△5.0	△5.9		
査定・返戻等の合計(点数)		-	-	1,236,363	-	-	-	2.0	-	-	-	3,822,534	-	-	-	△5.6	-	-	-	2,404,395	-	-	-	△0.2	-		

注1 「請求1万件(点)当たり件数(点数)」は、原審査請求件数(点数)に対するものである。ただし、再審査の「請求1万件(点)当たり件数(点数)」は、5～7か月前平均原審査請求件数(点数)に対するものである。
 注2 「査定・返戻等の合計(点数)」は、原審査査定及び保険者等の申出による調整の点数の合計である。

第20表(続) 管掌別審査状況(医科計)

平成26年4月審査分～平成27年3月審査分

処 理 区 分		全 管 掌 分								協 会 け ん ぽ 分								船 員 保 険 分									
		件 数	請求1万件 当たり件数	点 数	請求1万点 当たり点数	対 前 年 増 減 率				件 数	請求1万件 当たり件数	点 数	請求1万点 当たり点数	対 前 年 増 減 率				件 数	請求1万件 当たり件数	点 数	請求1万点 当たり点数						
						件 数	請求1万件 当たり件数	点 数	請求1万点 当たり点数					件 数	請求1万件 当たり件数	点 数	請求1万点 当たり点数										
原 審 査	請 求	(件) 533,815,117	(件) -	(千点) 1,083,760,477	(点) -	(%) 1.7	(%) -	(%) 2.2	(%) -	(件) 220,263,898	(件) -	(千点) 410,964,872	(点) -	(%) 2.3	(%) -	(%) 3.1	(%) -	(件) 749,997	(件) -	(千点) 1,671,641	(点) -	(%) △1.2	(%) -	(%) △1.4	(%) -		
	査 定	7,433,605	139.3	3,434,591	31.7	8.7	6.9	4.7	2.4	2,952,828	134.1	1,300,967	31.7	9.9	7.4	5.9	2.8	11,203	149.4	5,600	33.5	6.6	7.9	△7.8	△6.5		
	単月点検分	5,875,232	110.1	2,907,506	26.8	5.0	3.2	1.9	△0.3	2,347,555	106.6	1,108,798	27.0	5.9	3.5	3.1	△0.0	8,799	117.3	4,781	28.6	2.1	3.3	△11.9	△10.7		
	突合点検分	987,848	18.5	327,730	3.0	11.8	9.9	11.7	9.3	386,971	17.6	120,795	2.9	13.9	11.3	12.9	9.5	1,678	22.4	593	3.5	12.0	13.3	18.5	20.2		
	縦覧点検分	570,525	10.7	199,356	1.8	59.5	56.8	47.9	44.8	218,302	9.9	71,373	1.7	66.1	62.4	57.0	52.3	726	9.7	225	1.3	88.1	90.3	53.9	56.1		
保 険 者 等 の 申 出 に よ る 調 整	再 審 査	保 険 者	原審どおり	3,040,752	57.8	-	-	7.0	6.9	-	-	1,187,432	54.8	-	-	23.8	23.0	-	-	3,213	42.7	-	-	△8.4	△6.4	-	-
			査 定	1,437,418	27.3	484,730	4.5	△5.4	△5.5	△6.2	△7.2	793,516	36.6	293,587	7.3	△3.4	△4.0	△4.3	△6.2	1,126	15.0	750	4.5	4.5	6.8	△2.8	△0.2
			単月点検分	890,859	16.9	290,298	2.7	0.3	0.2	3.5	2.3	470,271	21.7	158,077	3.9	0.1	△0.6	8.6	6.5	719	9.6	391	2.3	30.7	33.5	43.4	47.3
			縦覧点検分	546,559	10.4	194,432	1.8	△13.5	△13.6	△17.6	△18.5	323,245	14.9	135,511	3.4	△8.1	△8.7	△16.0	△17.6	407	5.4	359	2.1	△22.8	△21.1	△28.1	△26.2
	審 査 返 戻	57,271	1.1	1,193,173	11.2	12.4	12.3	6.4	5.2	35,006	1.6	734,074	18.2	6.8	6.1	△1.4	△3.3	134	1.8	4,213	25.2	△2.9	△0.8	38.9	42.7		
	計	4,535,441	86.1	-	-	2.8	2.7	-	-	2,015,954	93.0	-	-	11.1	10.4	-	-	4,473	59.5	-	-	△5.3	△3.2	-	-		
	資 格 返 戻 等	医 療 機 関	原審どおり	212,839	4.0	-	-	4.9	4.8	-	-	99,788	4.6	-	-	7.1	6.4	-	-	306	4.1	-	-	34.2	37.1	-	-
			査 定	106,680	2.0	△149,505	△1.4	△4.8	△4.9	△13.0	△14.0	44,425	2.0	△65,067	△1.6	△4.7	△5.3	△7.9	△9.7	173	2.3	△214	△1.3	0.6	2.7	△44.4	△42.9
			計	319,519	6.1	-	-	1.5	1.3	-	-	144,213	6.7	-	-	3.2	2.5	-	-	479	6.4	-	-	19.8	22.3	-	-
	突 合 再 審 査	原 審 ど お り	646,077	12.3	-	-	△6.3	△6.4	-	-	61,683	2.8	-	-	4.5	3.9	-	-	817	10.9	-	-	33.3	36.2	-	-	
		査 定	732,304	13.9	268,883	2.5	△4.8	△4.9	△15.8	△16.7	410,098	18.9	155,028	3.8	△6.5	△7.1	△13.8	△15.5	396	5.3	255	1.5	△7.7	△5.7	△8.0	△5.5	
		審 査 返 戻	6,077	0.1	16,498	0.2	19.7	19.6	25.4	24.0	3,831	0.2	9,031	0.2	42.3	41.4	31.2	28.7	19	0.3	30	0.2	
		計	1,384,458	26.3	-	-	△5.4	△5.5	-	-	475,612	21.9	-	-	△4.9	△5.5	-	-	1,232	16.4	-	-	18.0	20.6	-	-	
資 格 返 戻 等	資 格 返 戻	1,066,674	20.0	3,060,973	28.2	△7.2	△8.8	△2.7	△4.8	501,422	22.8	1,178,205	28.7	△1.6	△3.8	0.8	△2.2	3,732	49.8	9,066	54.2	49.8	51.5	84.8	87.5		
	事 務 返 戻	193,652	3.6	1,311,477	12.1	△14.5	△15.9	△30.7	△32.1	119,704	5.4	735,570	17.9	△15.1	△17.0	△43.1	△44.8	460	6.1	3,395	20.3	△60.1	△59.6	△62.0	△61.5		
	そ の 他	417,739	7.8	5,712,596	52.7	△7.9	△9.4	1.6	△0.6	152,361	6.9	2,262,375	55.1	△5.4	△7.6	8.5	5.3	1,482	19.8	16,714	100.0	△6.0	△4.9	18.1	19.8		
査定・返戻等の合計(点数)		-	-	15,333,415	-	-	-	△2.6	-	-	-	6,603,770	-	-	-	△4.9	-	-	-	39,810	-	-	-	5.4	-		

注1 「請求1万件(点)当たり件数(点数)」は、原審査請求件数(点数)に対するものである。ただし、再審査の「請求1万件(点)当たり件数(点数)」は、5～7か月前平均原審査請求件数(点数)に対するものである。
 注2 「査定・返戻等の合計(点数)」は、原審査査定及び保険者等の申出による調整の点数の合計である。

第20表(続) 管掌別審査状況(医科計)

平成26年4月審査分～平成27年3月審査分

処 理 区 分		共 済 組 合 分								健 保 組 合 分								生 活 保 護 分									
		件 数	請求1万件 当たり件数	点 数	請求1万点 当たり点数	対 前 年 増 減 率				件 数	請求1万件 当たり件数	点 数	請求1万点 当たり点数	対 前 年 増 減 率				件 数	請求1万件 当たり件数	点 数	請求1万点 当たり点数						
						件 数	請求1万件 当たり件数	点 数	請求1万点 当たり点数					件 数	請求1万件 当たり件数	点 数	請求1万点 当たり点数										
原 審 査	請 求	(件) 55,090,659	(件) -	(千点) 89,915,352	(点) -	(%) △0.2	(%) -	(%) 0.5	(%) -	(件) 174,615,884	(件) -	(千点) 287,811,562	(点) -	(%) 0.5	(%) -	(%) 1.4	(%) -	(件) 25,682,792	(件) -	(千点) 133,506,173	(点) -	(%) 1.1	(%) -	(%) 1.0	(%) -		
	査 定	636,113	115.5	273,852	30.5	6.5	6.7	6.0	5.5	2,123,143	121.6	890,055	30.9	7.7	7.2	5.3	3.8	857,877	334.0	475,553	35.6	6.6	5.4	0.8	△0.2		
	単月点検分	509,476	92.5	232,868	25.9	3.0	3.2	3.6	3.1	1,700,295	97.4	756,045	26.3	4.7	4.2	3.0	1.5	692,511	269.6	412,045	30.9	2.1	1.0	△1.2	△2.2		
	突合点検分	77,910	14.1	24,421	2.7	9.7	9.9	8.9	8.3	266,710	15.3	81,833	2.8	10.3	9.8	9.2	7.7	96,397	37.5	34,143	2.6	12.8	11.5	8.0	6.9		
	縦覧点検分	48,727	8.8	16,563	1.8	53.5	53.8	48.7	47.9	156,138	8.9	52,177	1.8	48.1	47.4	44.1	42.1	68,969	26.9	29,366	2.2	66.8	64.9	27.7	26.4		
保 険 者 等 の 申 出 に よ る 調 整	再 審 査	保 険 者	原審どおり	255,958	46.7	-	-	△3.6	△1.5	-	-	1,261,059	72.9	-	-	△1.7	△0.2	-	-	325,728	127.6	-	-	1.0	△0.0	-	-
			査 定	77,766	14.2	20,849	2.3	△12.6	△10.7	△12.9	△12.2	385,136	22.3	119,521	4.2	△6.8	△5.3	△6.9	△6.6	174,257	68.3	48,602	3.7	△8.6	△9.6	△11.9	△12.6
			単月点検分	54,826	10.0	15,414	1.7	△8.1	△6.1	△8.4	△7.6	253,947	14.7	84,839	3.0	3.6	5.1	△0.7	△0.3	107,814	42.2	30,578	2.3	△2.0	△3.0	△3.8	△4.6
			縦覧点検分	22,940	4.2	5,435	0.6	△21.8	△20.1	△23.5	△22.9	131,189	7.6	34,682	1.2	△21.8	△20.6	△19.3	△19.1	66,443	26.0	18,024	1.4	△17.6	△18.5	△22.9	△23.5
	審 査 返 戻	2,500	0.5	48,727	5.5	5.0	7.3	17.9	18.8	10,996	0.6	255,110	9.0	29.6	31.6	23.3	23.7	8,285	3.2	147,140	11.1	20.4	19.2	23.3	22.2		
	計	336,224	61.4	-	-	△5.8	△3.7	-	-	1,657,191	95.8	-	-	△2.8	△1.3	-	-	508,270	199.2	-	-	△2.2	△3.3	-	-		
	医 療 機 関	原審どおり	18,485	3.4	-	-	6.1	8.4	-	-	66,061	3.8	-	-	3.3	4.9	-	-	25,683	10.1	-	-	0.6	△0.4	-	-	
		査 定	8,483	1.5	△10,983	△1.2	△0.4	1.7	△12.6	△11.9	28,788	1.7	△35,766	△1.3	△5.5	△4.0	△16.2	△15.9	11,770	4.6	△17,833	△1.3	△6.5	△7.5	△13.5	△14.2	
		計	26,968	4.9	-	-	4.0	6.2	-	-	94,849	5.5	-	-	0.5	2.0	-	-	37,453	14.7	-	-	△1.8	△2.8	-	-	
	突 合 再 審 査	原 審 ど お り	55,653	10.2	-	-	△13.4	△11.5	-	-	428,905	24.8	-	-	△6.7	△5.3	-	-	95,335	37.4	-	-	△7.2	△8.2	-	-	
		査 定	36,995	6.8	13,159	1.5	△12.2	△10.3	△25.4	△24.8	176,236	10.2	62,109	2.2	0.8	2.3	△19.4	△19.2	105,369	41.3	37,185	2.8	△5.0	△6.0	△14.3	△15.0	
		審 査 返 戻	353	0.1	1,028	0.1	△5.4	△3.3	38.0	39.2	1,344	0.1	4,625	0.2	△10.0	△8.6	12.8	13.2	526	0.2	1,782	0.1	4.6	3.5	49.3	48.1	
		計	93,001	17.0	-	-	△12.9	△11.0	-	-	606,485	35.1	-	-	△4.7	△3.2	-	-	201,230	78.9	-	-	△6.0	△7.0	-	-	
資 格 返 戻 等	資 格 返 戻	130,402	23.7	304,306	33.8	△7.7	△7.5	△0.8	△1.3	307,541	17.6	811,513	28.2	△17.8	△18.2	△11.2	△12.5	111,211	43.3	661,300	49.5	△0.5	△1.6	1.8	0.8		
	事 務 返 戻	8,704	1.6	66,322	7.4	△3.6	△3.4	7.2	6.6	42,833	2.5	200,290	7.0	△17.3	△17.7	△7.8	△9.1	19,844	7.7	283,387	21.2	△5.2	△6.3	△0.9	△1.9		
	そ の 他	38,011	6.9	438,276	48.7	△6.3	△6.1	2.3	1.7	129,860	7.4	1,242,565	43.2	△9.8	△10.3	△9.5	△10.8	37,850	14.7	647,461	48.5	△7.1	△8.1	△5.0	△5.9		
査定・返戻等の合計(点数)		-	-	1,155,535	-	-	-	2.6	-	-	-	3,550,022	-	-	-	△4.7	-	-	-	2,284,577	-	-	-	△0.1	-		

注1 「請求1万件(点)当たり件数(点数)」は、原審査請求件数(点数)に対するものである。ただし、再審査の「請求1万件(点)当たり件数(点数)」は、5～7か月前平均原審査請求件数(点数)に対するものである。
 注2 「査定・返戻等の合計(点数)」は、原審査査定及び保険者等の申出による調整の点数の合計である。

第20表(続) 管掌別審査状況(歯科計)

平成26年4月審査分～平成27年3月審査分

処 理 区 分		全 管 掌 分								協 会 け ん ぽ 分								船 員 保 険 分									
		件 数	請求1万件 当たり件数	点 数	請求1万点 当たり点数	対 前 年 増 減 率				件 数	請求1万件 当たり件数	点 数	請求1万点 当たり点数	対 前 年 増 減 率				件 数	請求1万件 当たり件数	点 数	請求1万点 当たり点数						
						件 数	請求1万件 当たり件数	点 数	請求1万点 当たり点数					件 数	請求1万件 当たり件数	点 数	請求1万点 当たり点数										
原 審 査	請 求	(件) 124,534,573	(件) -	(千点) 148,528,393	(点) -	(%) 4.0	(%) -	(%) 3.9	(%) -	(件) 53,672,602	(件) -	(千点) 65,894,444	(点) -	(%) 4.7	(%) -	(%) 4.6	(%) -	(件) 168,323	(件) -	(千点) 235,844	(点) -	(%) △0.3	(%) -	(%) △0.5	(%) -		
	査 定	548,660	44.1	62,654	4.2	21.0	16.3	9.1	5.0	250,109	46.6	28,407	4.3	20.7	15.3	10.2	5.3	1,024	60.8	133	5.6	6.3	6.6	23.3	24.0		
	単月点検分	442,153	35.5	49,249	3.3	22.7	18.0	7.1	3.1	200,974	37.4	22,262	3.4	21.5	16.1	8.1	3.3	862	51.2	113	4.8	5.8	6.1	21.9	22.5		
	突合点検分	6,704	0.5	637	0.0	9.3	5.2	△8.6	△12.0	2,874	0.5	291	0.0	10.9	6.0	△11.5	△15.4	14	0.8	1	0.0	40.0	40.4	11.5	12.1		
	縦覧点検分	99,803	8.0	12,768	0.9	14.7	10.4	18.9	14.5	46,261	8.6	5,853	0.9	17.9	12.7	20.7	15.4	148	8.8	20	0.8	7.2	7.6	33.2	33.8		
保 険 者 等 の 申 出 に よ る 調 整	再 審 査	保 険 者	原審どおり	263,552	21.7	-	-	△1.9	△4.6	-	-	131,777	25.2	-	-	2.0	△1.5	-	-	30	1.8	-	-	△62.0	△61.8	-	-
			査 定	220,009	18.1	45,127	3.1	△18.8	△21.0	△17.9	△19.1	178,427	34.1	37,993	5.9	△18.3	△21.0	△17.4	△19.2	9	0.5	4	0.2	△30.8	△30.4	△4.4	△2.5
			単月点検分	56,751	4.7	6,912	0.5	△3.7	△6.3	△1.7	△3.2	40,893	7.8	5,018	0.8	4.2	0.7	7.3	4.9	7	0.4	3	0.1	-	0.5	145.2	150.2
			縦覧点検分	163,258	13.4	38,215	2.6	△23.0	△25.1	△20.3	△21.5	137,534	26.3	32,975	5.1	△23.2	△25.8	△20.1	△21.9	2	0.1	0	0.0	△66.7	△66.5	△87.6	△87.4
	突 合 再 審 査	審査返戻	15,762	1.3	45,511	3.1	△5.4	△8.0	0.9	△0.6	10,446	2.0	30,044	4.7	△8.1	△11.2	2.6	0.3	1	0.1	2	0.1	-	-	-	-	
		計	499,323	41.0	-	-	△10.2	△12.7	-	-	320,650	61.3	-	-	△10.6	△13.7	-	-	40	2.4	-	-	△56.5	△56.3	-	-	
		原審どおり	2,337	0.2	-	-	△44.9	△46.4	-	-	1,346	0.3	-	-	△34.3	△36.5	-	-	-	-	-	-	-	-	-	-	
		査 定	1,699	0.1	△714	△0.0	△1.8	△4.5	9.7	8.1	953	0.2	△442	△0.1	△4.1	△7.4	37.4	34.3	2	0.1	△1	△0.0	100.0	101.1	△80.8	△80.4	
		計	4,036	0.3	-	-	△32.4	△34.2	-	-	2,299	0.4	-	-	△24.4	△27.0	-	-	2	0.1	-	-	△60.0	△59.8	-	-	
	資 格 返 戻 等	原審どおり	3,637	0.3	-	-	△27.2	△29.2	-	-	3,318	0.6	-	-	△26.6	△29.0	-	-	2	0.1	-	-	-	-	-	-	
		査 定	7,969	0.7	1,078	0.1	△28.1	△30.1	△25.7	△26.8	7,817	1.5	1,039	0.2	△28.3	△30.7	△24.2	△25.9	-	-	-	-	-	-	-	-	
		審査返戻	379	0.0	618	0.0	△4.1	△6.7	△14.8	△16.1	209	0.0	298	0.0	△2.3	△5.6	△2.8	△5.0	-	-	-	-	-	-	-	-	
	計	11,985	1.0	-	-	△27.3	△29.2	-	-	11,344	2.2	-	-	△27.5	△29.9	-	-	2	0.1	-	-	-	-	-	-		
資 格 返 戻 等	資格返戻	464,286	37.3	625,632	42.1	△6.6	△10.1	△7.3	△10.7	228,254	42.5	301,056	45.7	△4.0	△8.3	△4.8	△8.9	1,204	71.5	1,721	73.0	49.4	49.8	45.6	46.3		
	事務返戻	60,407	4.9	80,948	5.4	△10.8	△14.2	△11.9	△15.2	32,895	6.1	43,276	6.6	△5.0	△9.2	△5.9	△10.0	76	4.5	104	4.4	15.2	15.5	21.5	22.1		
	その他	83,534	6.7	131,215	8.8	1.0	△2.8	1.1	△2.7	35,505	6.6	58,955	8.9	5.1	0.5	47.5	41.0	176	10.5	340	14.4	3.5	3.8	30.9	31.5		
査定・返戻等の合計(点数)		-	-	992,069	-	-	-	△6.0	-	-	-	500,625	-	-	-	△0.8	-	-	-	2,303	-	-	-	40.7	-		

注1 「請求1万件(点)当たり件数(点数)」は、原審査請求件数(点数)に対するものである。ただし、再審査の「請求1万件(点)当たり件数(点数)」は、5～7か月前平均原審査請求件数(点数)に対するものである。
 注2 「査定・返戻等の合計(点数)」は、原審査査定及び保険者等の申出による調整の点数の合計である。

第20表(続) 管掌別審査状況(歯科計)

平成26年4月審査分～平成27年3月審査分

処 理 区 分		共 済 組 合 分								健 保 組 合 分								生 活 保 護 分									
		件 数	請求1万件 当たり件数	点 数	請求1万点 当たり点数	対 前 年 増 減 率				件 数	請求1万件 当たり件数	点 数	請求1万点 当たり点数	対 前 年 増 減 率				件 数	請求1万件 当たり件数	点 数	請求1万点 当たり点数						
						件 数	請求1万件 当たり件数	点 数	請求1万点 当たり点数					件 数	請求1万件 当たり件数	点 数	請求1万点 当たり点数										
原 審 査	請 求	(件) 13,310,809	(件) -	(千点) 14,849,900	(点) -	(%) 2.1	(%) -	(%) 2.3	(%) -	(件) 44,926,128	(件) -	(千点) 52,014,443	(点) -	(%) 2.9	(%) -	(%) 3.1	(%) -	(件) 3,691,560	(件) -	(千点) 6,952,959	(点) -	(%) 2.8	(%) -	(%) 0.1	(%) -		
	査 定	54,834	41.2	6,653	4.5	17.1	14.8	10.9	8.5	182,306	40.6	20,341	3.9	20.9	17.5	5.5	2.3	29,351	79.5	3,841	5.5	14.8	11.6	4.8	4.6		
	単月点検分	43,482	32.7	5,120	3.4	18.1	15.7	9.1	6.7	147,061	32.7	15,949	3.1	23.6	20.1	3.7	0.7	23,766	64.4	3,120	4.5	19.4	16.1	3.2	3.0		
	突合点検分	691	0.5	74	0.1	24.7	22.2	27.4	24.6	2,740	0.6	228	0.0	3.9	1.0	△15.4	△18.0	207	0.6	23	0.0	3.5	0.6	△1.2	△1.3		
	縦覧点検分	10,661	8.0	1,459	1.0	12.8	10.6	17.0	14.4	32,505	7.2	4,164	0.8	11.4	8.3	14.3	10.9	5,378	14.6	698	1.0	△1.6	△4.3	12.8	12.7		
保 険 者 等 の 申 出 に よ る 調 整	再 審 査	保 険 者	原審どおり	14,017	10.7	-	-	0.6	0.1	-	-	100,366	22.7	-	-	△5.3	△6.6	-	-	17,070	47.0	-	-	△11.6	△13.6	-	-
			査 定	2,482	1.9	460	0.3	△29.2	△29.6	△18.4	△18.0	30,634	6.9	5,366	1.1	△23.1	△24.2	△23.4	△23.7	8,415	23.2	1,298	1.9	△8.7	△10.8	△9.2	△8.4
			単月点検分	1,236	0.9	181	0.1	△34.5	△34.8	△16.1	△15.6	10,707	2.4	1,216	0.2	△20.3	△21.5	△21.4	△21.8	3,889	10.7	492	0.7	△10.8	△12.8	△16.3	△15.5
			縦覧点検分	1,246	1.0	279	0.2	△23.2	△23.6	△19.8	△19.4	19,927	4.5	4,150	0.8	△24.5	△25.6	△23.9	△24.2	4,526	12.5	806	1.2	△6.9	△9.0	△4.2	△3.4
		審査返戻	408	0.3	1,477	1.0	6.3	5.7	39.8	40.5	2,704	0.6	6,742	1.3	△10.5	△11.7	△11.2	△11.6	2,202	6.1	7,246	10.5	16.6	13.9	1.4	2.3	
		計	16,907	12.9	-	-	△5.1	△5.7	-	-	133,704	30.3	-	-	△10.2	△11.4	-	-	27,687	76.2	-	-	△9.0	△11.1	-	-	
	突 合 再 審 査	医 療 機 関	原審どおり	216	0.2	-	-	△67.5	△67.7	-	-	665	0.2	-	-	△52.2	△52.9	-	-	105	0.3	-	-	△18.0	△19.9	-	-
			査 定	128	0.1	△36	△0.0	3.2	2.6	△33.0	△32.6	408	0.1	△191	△0.0	4.6	3.2	△15.0	△15.3	89	0.2	△23	△0.0	△6.3	△8.5	△27.6	△26.9
			計	344	0.3	-	-	△56.4	△56.6	-	-	1,073	0.2	-	-	△39.8	△40.6	-	-	194	0.5	-	-	△13.0	△15.0	-	-
	資 格 返 戻 等	原審どおり	38	0.0	-	-	40.7	39.9	-	-	178	0.0	-	-	53.4	51.3	-	-	98	0.3	-	-	△70.5	△71.2	-	-	
		査 定	24	0.0	5	0.0	140.0	138.7	8.4	9.0	89	0.0	25	0.0	△31.5	△32.5	△59.3	△59.5	39	0.1	8	0.0	△7.1	△9.3	△30.9	△30.2	
		審査返戻	7	0.0	6	0.0	△22.2	△22.7	△51.0	△50.8	21	0.0	40	0.0	133.3	130.1	212.8	211.6	142	0.4	274	0.4	△12.3	△14.4	△29.8	△29.1	
		計	69	0.1	-	-	50.0	49.2	-	-	288	0.1	-	-	12.9	11.4	-	-	279	0.8	-	-	△47.9	△49.1	-	-	
資 格 返 戻 等	資格返戻	46,801	35.2	57,113	38.5	△7.3	△9.2	△6.8	△8.9	137,897	30.7	173,182	33.3	△14.3	△16.7	△15.6	△18.1	46,406	125.7	88,410	127.2	3.0	0.1	△0.3	△0.4		
	事務返戻	3,505	2.6	4,708	3.2	△12.6	△14.4	△14.3	△16.2	19,184	4.3	23,732	4.6	△18.5	△20.8	△19.8	△22.2	4,638	12.6	8,949	12.9	△14.3	△16.6	△15.3	△15.5		
	その他	7,941	6.0	10,443	7.0	△2.1	△4.0	△10.2	△12.1	30,054	6.7	43,275	8.3	0.2	△2.6	△26.1	△28.3	3,771	10.2	9,814	14.1	0.2	△2.5	△8.2	△8.3		
査定・返戻等の合計(点数)		-	-	80,828	-	-	-	△6.0	-	-	-	272,512	-	-	-	△16.7	-	-	-	119,818	-	-	-	△2.2	-		

注1 「請求1万件(点)当たり件数(点数)」は、原審査請求件数(点数)に対するものである。ただし、再審査の「請求1万件(点)当たり件数(点数)」は、5～7か月前平均原審査請求件数(点数)に対するものである。
 注2 「査定・返戻等の合計(点数)」は、原審査査定及び保険者等の申出による調整の点数の合計である。

第21表 支部別審査状況（医科・歯科計）

（件数）

平成26年4月審査分～平成27年3月審査分

支部	原 審 査										保 険 者 等 の 申 出 に よ る 調 整																												支 部			
	請 求	査 定									再 審 査												突 合 再 審 査								資 格 返 戻 等											
		単月点検分			突合点検分			縦覧点検分			保 険 者						医 療 機 関						原審どおり	査 定	計	原審どおり	査 定	計	資格返戻	事務返戻	そ の 他											
		(件)	(件)	(件)	(件)	(件)	(件)	(件)	(件)	(件)	原審どおり	査 定	計	単月点検分	縦覧点検分	計	原審どおり	査 定	計	(件)	(件)	(件)									(件)	(件)	(件)	(件)	(件)	(件)	(件)	(件)		(件)		
全国計	658,349,690	7,982,265	121.2	6,317,385	96.0	994,552	15.1	670,328	10.2	3,304,304	51.0	1,657,427	25.6	947,610	14.6	709,817	11.0	73,033	1.1	5,034,764	77.7	215,176	3.3	108,379	1.7	323,555	5.0	649,714	10.0	740,273	11.4	6,456	0.1	1,396,443	21.5	1,530,960	23.3	254,059	3.9	501,273	7.6	全国計
北海道	24,439,684	474,903	194.3	355,157	145.3	51,081	20.9	68,665	28.1	197,113	80.8	108,396	44.5	59,999	24.6	48,397	19.8	4,640	1.9	310,149	127.2	15,987	6.6	7,078	2.9	23,065	9.5	46,755	19.2	51,717	21.2	1,648	0.7	100,120	41.1	49,021	20.1	6,478	2.7	19,965	8.2	北海道
青森県	6,218,413	56,020	90.1	41,987	67.5	10,519	16.9	3,514	5.7	28,821	46.8	14,312	23.2	7,771	12.6	6,541	10.6	203	0.3	43,336	70.4	856	1.4	337	0.5	1,193	1.9	4,566	7.4	6,086	9.9	23	0.0	10,675	17.3	13,451	21.6	2,681	4.3	4,324	7.0	青森県
岩手県	5,600,937	46,088	82.3	35,302	63.0	8,254	14.7	2,532	4.5	31,770	57.3	10,733	19.4	6,056	10.9	4,677	8.4	518	0.9	43,021	77.6	934	1.7	755	1.4	1,689	3.0	5,177	9.3	4,345	7.8	17	0.0	9,539	17.2	13,293	23.7	1,907	3.4	3,239	5.8	岩手県
宮城県	11,409,178	88,270	77.4	67,602	59.3	14,346	12.6	6,322	5.5	51,739	46.1	32,455	28.9	17,305	15.4	15,150	13.5	5,540	4.9	89,734	80.0	1,276	1.1	846	0.8	2,122	1.9	9,780	8.7	14,294	12.7	192	0.2	24,266	21.6	31,215	27.4	5,472	4.8	9,069	7.9	宮城県
秋田県	5,519,454	30,184	54.7	22,277	40.4	5,994	10.9	1,913	3.5	21,297	38.8	8,723	15.9	4,658	8.5	4,065	7.4	291	0.5	30,311	55.2	751	1.4	689	1.3	1,440	2.6	4,301	7.8	4,813	8.8	2	0.0	9,116	16.6	12,343	22.4	1,795	3.3	5,095	9.2	秋田県
山形県	5,458,146	36,176	66.3	29,272	53.6	4,307	7.9	2,597	4.8	19,731	36.6	25,016	46.4	9,049	16.8	15,967	29.6	552	1.0	45,299	83.9	1,041	1.9	399	0.7	1,440	2.7	2,571	4.8	4,520	8.4	9	0.0	7,100	13.2	16,053	29.4	2,082	3.8	3,625	6.6	山形県
福島県	9,454,273	88,253	93.3	69,613	73.6	13,739	14.5	4,901	5.2	50,733	54.6	29,721	32.0	17,946	19.3	11,775	12.7	610	0.7	81,064	87.2	3,306	3.6	1,799	1.9	5,105	5.5	7,724	8.3	11,354	12.2	30	0.0	19,108	20.5	22,762	24.1	3,696	3.9	5,875	6.2	福島県
茨城県	14,605,258	122,668	84.0	92,285	63.2	25,287	17.3	5,096	3.5	63,253	44.0	41,055	28.6	27,489	19.1	13,566	9.4	2,111	1.5	106,419	74.1	1,472	1.0	1,276	0.9	2,748	1.9	12,289	8.6	38,560	26.9	262	0.2	51,111	35.6	34,609	23.7	6,157	4.2	8,577	5.9	茨城県
栃木県	10,922,854	100,341	91.9	78,090	71.5	11,525	10.6	10,726	9.8	58,056	53.9	27,530	25.6	19,480	18.1	8,050	7.5	879	0.8	86,465	80.3	1,993	1.9	916	0.9	2,909	2.7	7,586	7.0	10,941	10.2	7	0.0	18,534	17.2	22,114	20.2	2,795	2.6	7,162	6.6	栃木県
群馬県	9,244,694	74,682	80.8	59,726	64.6	10,580	11.4	4,376	4.7	36,424	40.0	14,453	15.9	9,801	10.8	4,652	5.1	660	0.7	51,537	56.7	1,122	1.2	272	0.3	1,394	1.5	7,275	8.0	8,796	9.7	202	0.2	16,273	17.9	25,073	27.1	2,712	2.9	5,591	6.0	群馬県
埼玉県	37,086,144	359,273	96.9	274,440	74.0	50,159	13.5	34,674	9.3	129,945	35.8	55,486	15.3	30,387	8.4	25,099	6.9	2,214	0.6	187,645	51.7	8,876	2.4	2,962	0.8	11,838	3.3	34,491	9.5	32,987	9.1	149	0.0	67,627	18.6	75,416	20.3	13,468	3.6	21,866	5.9	埼玉県
千葉県	32,087,359	386,801	120.5	303,998	94.7	50,521	15.7	32,282	10.1	129,197	41.3	53,553	17.1	36,281	11.6	17,272	5.5	1,222	0.4	183,972	58.8	5,982	1.9	2,245	0.7	8,227	2.6	39,111	12.5	26,245	8.4	118	0.0	65,474	20.9	64,271	20.0	11,434	3.6	16,739	5.2	千葉県
東京都	87,544,789	984,324	112.4	778,313	88.9	134,812	15.4	71,199	8.1	395,501	46.1	182,125	21.2	98,968	11.5	83,157	9.7	4,129	0.5	581,755	67.8	20,381	2.4	12,557	1.5	32,938	3.8	110,726	12.9	68,439	8.0	166	0.0	179,331	20.9	186,771	21.3	35,285	4.0	51,612	5.9	東京都
神奈川県	42,664,653	549,324	128.8	427,552	100.2	89,970	21.1	31,802	7.5	179,978	43.0	71,209	17.0	35,013	8.4	36,196	8.7	2,797	0.7	253,984	60.7	13,821	3.3	4,584	1.1	18,405	4.4	63,582	15.2	68,155	16.3	311	0.1	132,048	31.6	116,017	27.2	16,980	4.0	31,143	7.3	神奈川県
新潟県	12,445,554	77,852	62.6	60,021	48.2	11,707	9.4	6,124	4.9	47,181	38.1	18,151	14.7	9,351	7.6	8,800	7.1	1,972	1.6	67,304	54.4	2,064	1.7	1,304	1.1	3,368	2.7	7,386	6.0	12,376	10.0	73	0.1	19,835	16.0	20,892	16.8	3,509	2.8	13,530	10.9	新潟県
富山県	4,886,362	28,606	58.5	22,161	45.4	2,716	5.6	3,729	7.6	28,330	58.2	9,922	20.4	4,257	8.8	5,665	11.6	659	1.4	38,911	80.0	1,118	2.3	878	1.8	1,996	4.1	2,551	5.2	2,707	5.6	60	0.1	5,318	10.9	11,342	23.2	1,211	2.5	4,367	8.9	富山県
石川県	5,247,536	38,745	73.8	31,817	60.6	4,022	7.7	2,906	5.5	35,961	69.5	10,368	20.0	7,058	13.6	3,310	6.4	354	0.7	46,683	90.2	1,301	2.5	552	1.1	1,853	3.6	3,074	5.9	3,615	7.0	21	0.0	6,710	13.0	10,556	20.1	1,334	2.5	5,397	10.3	石川県
福井県	3,530,645	27,954	79.2	23,553	66.7	2,682	7.6	1,719	4.9	20,661	59.1	7,805	22.3	6,066	17.4	1,739	5.0	590	1.7	29,056	83.1	645	1.8	812	2.3	1,457	4.2	2,054	5.9	2,751	7.9	17	0.0	4,822	13.8	7,197	20.4	963	2.7	2,563	7.3	福井県
山梨県	4,525,959	46,377	102.5	31,175	68.9	11,977	26.5	3,225	7.1	22,051	49.5	8,933	20.1	5,603	12.6	3,330	7.5	349	0.8	31,333	70.4	533	1.2	438	1.0	971	2.2	5,062	11.4	4,019	9.0	2	0.0	9,083	20.4	7,623	16.8	1,797	4.0	5,859	12.9	山梨県
長野県	8,796,738	73,538	83.6	56,416	64.1	10,636	12.1	6,486	7.4	38,583	44.5	23,365	26.9	11,727	13.5	11,638	13.4	1,687	1.9	63,635	73.4	944	1.1	632	0.7	1,576	1.8	6,908	8.0	11,751	13.5	40	0.0	18,699	21.6	16,270	18.5	4,639	5.3	5,910	6.7	長野県
岐阜県	9,737,089	67,761	69.6	51,168	52.5	9,962	10.2	6,631	6.8	47,212	49.0	21,009	21.8	10,339	10.7	10,670	11.1	1,076	1.1	69,297	71.9	1,484	1.5	1,197	1.2	2,681	2.8	6,842	7.1	5,689	5.9	227	0.2	12,758	13.2	20,676	21.2	3,203	3.3	7,520	7.7	岐阜県
静岡県	17,000,892	170,434	100.3	139,898	82.3	21,774	12.8	8,762	5.2	72,622	43.4	37,773	22.6	22,820	13.7	14,953	8.9	1,708	1.0	112,103	67.1	2,382	1.4	3,049	1.8	5,431	3.2	18,717	11.2	15,361	9.2	189	0.1	34,267	20.5	34,994	20.6	5,606	3.3	10,754	6.3	静岡県
愛知県	38,539,984	331,895	86.1	268,216	69.6	42,308	11.0	21,371	5.5	196,958	51.9	64,003	16.9	36,183	9.5	27,820	7.3	3,203	0.8	264,164	69.6	13,939	3.7	7,970	2.1	21,909	5.8	36,713	9.7	26,938	7.1	429	0.1	64,080	16.9	64,798	16.8	13,181	3.4	26,521	6.9	愛知県
三重県	8,775,213	64,836	73.9	47,942	54.6	8,755	10.0	8,139	9.3	45,232	52.1	20,982	24.2	10,435	12.0	10,547	12.2	3,047	3.5	69,261	79.8	1,524	1.8	1,355	1.6	2,879	3.3	7,602	8.8	6,388	7.4	119	0.1	14,109	16.3	23,714	27.0	4,263	4.9	6,212	7.1	三重県
滋賀県	6,591,362	53,684	81.4	43,880	66.6	6,321	9.6	3,483	5.3	30,691	47.1	13,413	20.6	9,470	14.5	3,943	6.1	364	0.6	44,468	68.3	1,269	1.9	733	1.1	2,002	3.1	5,548	8.5	5,763	8.9	8	0.0	11,319	17.4	13,686	20.8	2,466	3.7	5,940	9.0	滋賀県
京都府	12,004,014	128,565	107.1	104,457	87.0	15,663	13.0	8,445	7.0	69,316	58.2	30,310	25.5	17,613	14.8	12,697	10.7	1,935	1.6	101,561	85.3	2,673	2.2	1,738																		

第21表(続) 支部別審査状況(医科計)

(件数)

平成26年4月審査分～平成27年3月審査分

支部	原 審 査										保 険 者 等 の 申 出 に よ る 調 整																												支 部			
	請 求	査 定										再 審 査										突 合 再 審 査								資 格 返 戻 等												
		単月点検分			突合点検分			縦覧点検分				原審どおり		査 定				審査返戻				計				原審どおり		査 定		審査返戻		計		資格返戻		事務返戻		そ の 他				
		(件)	(件)	(件)	(件)	(件)	(件)	(件)	(件)	(件)	(件)	(件)	(件)	(件)	(件)	(件)	(件)	(件)	(件)	(件)	(件)	(件)	(件)	(件)	(件)	(件)	(件)	(件)	(件)	(件)	(件)	(件)	(件)	(件)	(件)	(件)	(件)					
全国計	533,815,117	7,433,605	139.3	5,875,232	110.1	987,848	18.5	570,525	10.7	3,040,752	57.8	1,437,418	27.3	890,859	16.9	546,559	10.4	57,271	1.1	4,535,441	86.1	212,839	4.0	106,680	2.0	319,519	6.1	646,077	12.3	732,304	13.9	6,077	0.1	1,384,458	26.3	1,066,674	20.0	193,652	3.6	417,739	7.8	全国計
北海道	20,175,746	456,767	226.4	339,612	168.3	50,907	25.2	66,248	32.8	189,799	94.1	96,334	47.7	58,341	28.9	37,993	18.8	3,696	1.8	289,829	143.6	15,948	7.9	7,048	3.5	22,996	11.4	46,721	23.2	51,682	25.6	1,643	0.8	100,046	49.6	34,449	17.1	4,587	2.3	17,686	8.8	北海道
青森県	5,275,261	51,015	96.7	37,807	71.7	10,283	19.5	2,925	5.5	25,486	48.7	10,123	19.3	7,018	13.4	3,105	5.9	169	0.3	35,778	68.4	828	1.6	326	0.6	1,154	2.2	4,542	8.7	6,046	11.6	23	0.0	10,611	20.3	10,356	19.6	2,170	4.1	3,748	7.1	青森県
岩手県	4,579,999	43,294	94.5	32,963	72.0	8,248	18.0	2,083	4.5	26,957	59.5	9,659	21.3	5,534	12.2	4,125	9.1	480	1.1	37,096	81.8	933	2.1	752	1.7	1,685	3.7	5,170	11.4	4,341	9.6	17	0.0	9,528	21.0	10,003	21.8	1,540	3.4	2,470	5.4	岩手県
宮城県	9,244,631	78,017	84.4	60,601	65.6	13,919	15.1	3,497	3.8	46,022	50.5	23,431	25.7	14,989	16.5	8,442	9.3	5,432	6.0	74,885	82.2	1,168	1.3	791	0.9	1,959	2.2	9,687	10.6	13,681	15.0	192	0.2	23,560	25.9	22,666	24.5	4,317	4.7	6,978	7.5	宮城県
秋田県	4,586,616	26,492	57.8	19,401	42.3	5,912	12.9	1,179	2.6	17,932	39.2	7,710	16.9	4,213	9.2	3,497	7.6	182	0.4	25,824	56.5	740	1.6	664	1.5	1,404	3.1	4,275	9.4	4,699	10.3	2	0.0	8,976	19.6	9,430	20.6	1,393	3.0	4,169	9.1	秋田県
山形県	4,423,547	28,699	64.9	23,748	53.7	4,286	9.7	665	1.5	17,632	40.3	11,335	25.9	8,183	18.7	3,152	7.2	442	1.0	29,409	67.3	989	2.3	394	0.9	1,383	3.2	2,555	5.8	4,471	10.2	9	0.0	7,035	16.1	11,687	26.4	1,586	3.6	3,144	7.1	山形県
福島県	7,776,338	76,659	98.6	61,025	78.5	13,616	17.5	2,018	2.6	48,179	63.0	26,202	34.2	17,190	22.5	9,012	11.8	446	0.6	74,827	97.8	3,285	4.3	1,787	2.3	5,072	6.6	7,715	10.1	11,330	14.8	30	0.0	19,075	24.9	16,699	21.5	2,810	3.6	5,007	6.4	福島県
茨城県	11,758,246	114,097	97.0	85,717	72.9	25,278	21.5	3,102	2.6	58,887	50.9	38,581	33.3	26,756	23.1	11,825	10.2	1,794	1.6	99,262	85.8	1,451	1.3	1,265	1.1	2,716	2.3	12,238	10.6	38,550	33.3	262	0.2	51,050	44.1	24,823	21.1	4,892	4.2	7,149	6.1	茨城県
栃木県	8,944,396	95,734	107.0	74,035	82.8	11,490	12.8	10,209	11.4	54,460	61.7	22,484	25.5	16,503	18.7	5,981	6.8	615	0.7	77,559	87.9	1,975	2.2	912	1.0	2,887	3.3	7,570	8.6	10,921	12.4	7	0.0	18,498	21.0	16,413	18.4	2,206	2.5	5,677	6.3	栃木県
群馬県	7,513,659	70,054	93.2	55,720	74.2	10,569	14.1	3,765	5.0	33,278	44.9	12,833	17.3	8,816	11.9	4,017	5.4	456	0.6	46,567	62.8	1,117	1.5	265	0.4	1,382	1.9	7,224	9.7	8,753	11.8	180	0.2	16,157	21.8	18,846	25.1	2,113	2.8	4,814	6.4	群馬県
埼玉県	29,550,005	318,422	107.8	242,085	81.9	49,814	16.9	26,523	9.0	119,902	41.4	42,479	14.7	26,544	9.2	15,935	5.5	1,882	0.6	164,263	56.7	8,667	3.0	2,825	1.0	11,492	4.0	34,365	11.9	32,677	11.3	149	0.1	67,191	23.2	49,960	16.9	9,784	3.3	16,992	5.8	埼玉県
千葉県	25,606,217	363,574	142.0	284,732	111.2	50,397	19.7	28,445	11.1	116,533	46.6	48,014	19.2	34,019	13.6	13,995	5.6	1,139	0.5	165,686	66.2	5,918	2.4	2,149	0.9	8,067	3.2	39,048	15.6	26,099	10.4	118	0.0	65,265	26.1	42,821	16.7	8,189	3.2	14,283	5.6	千葉県
東京都	70,696,878	925,409	130.9	728,323	103.0	133,889	18.9	63,197	8.9	362,701	52.3	168,049	24.2	94,598	13.6	73,451	10.6	4,108	0.6	534,858	77.1	20,164	2.9	12,404	1.8	32,568	4.7	110,042	15.9	67,490	9.7	166	0.0	177,698	25.6	121,404	17.2	27,272	3.9	42,619	6.0	東京都
神奈川県	34,360,916	504,277	146.8	390,360	113.6	88,008	25.6	25,909	7.5	160,642	47.6	56,128	16.6	32,590	9.7	23,538	7.0	2,708	0.8	219,478	65.1	13,637	4.0	4,501	1.3	18,138	5.4	62,805	18.6	65,459	19.4	309	0.1	128,573	38.1	76,256	22.2	12,798	3.7	27,109	7.9	神奈川県
新潟県	10,181,171	73,318	72.0	56,483	55.5	11,692	11.5	5,143	5.1	43,165	42.5	15,802	15.6	8,164	8.0	7,638	7.5	346	0.3	59,313	58.4	2,048	2.0	1,296	1.3	3,344	3.3	7,368	7.3	12,346	12.2	73	0.1	19,787	19.5	14,580	14.3	2,906	2.9	9,935	9.8	新潟県
富山県	3,951,339	23,564	59.6	18,332	46.4	2,662	6.7	2,570	6.5	27,271	69.1	7,880	20.0	3,875	9.8	4,005	10.1	605	1.5	35,756	90.6	1,060	2.7	732	1.9	1,792	4.5	2,526	6.4	2,685	6.8	58	0.1	5,269	13.3	8,411	21.3	991	2.5	3,299	8.3	富山県
石川県	4,324,950	35,843	82.9	29,504	68.2	4,002	9.3	2,337	5.4	34,751	81.3	9,661	22.6	6,671	15.6	2,990	7.0	305	0.7	44,717	104.7	1,292	3.0	540	1.3	1,832	4.3	3,063	7.2	3,614	8.5	21	0.0	6,698	15.7	7,910	18.3	1,066	2.5	4,905	11.3	石川県
福井県	2,937,821	24,766	84.3	21,098	71.8	2,663	9.1	1,005	3.4	20,192	69.2	7,552	25.9	5,936	20.4	1,616	5.5	573	2.0	28,317	97.1	633	2.2	804	2.8	1,437	4.9	2,050	7.0	2,741	9.4	17	0.1	4,808	16.5	5,551	18.9	749	2.5	2,245	7.6	福井県
山梨県	3,709,781	41,807	112.7	27,207	73.3	11,961	32.2	2,639	7.1	19,937	54.5	6,911	18.9	4,717	12.9	2,194	6.0	332	0.9	27,180	74.4	531	1.5	430	1.2	961	2.6	5,025	13.7	3,955	10.8	2	0.0	8,982	24.6	5,676	15.3	1,485	4.0	5,404	14.6	山梨県
長野県	7,147,691	66,077	92.4	50,364	70.5	10,569	14.8	5,144	7.2	32,827	46.5	18,953	26.8	10,566	15.0	8,387	11.9	1,385	2.0	53,165	75.3	893	1.3	611	0.9	1,504	2.1	6,850	9.7	11,628	16.5	39	0.1	18,517	26.2	12,076	16.9	3,905	5.5	4,637	6.5	長野県
岐阜県	7,682,431	58,553	76.2	44,273	57.6	9,839	12.8	4,441	5.8	44,119	57.9	19,015	24.9	9,685	12.7	9,330	12.2	945	1.2	64,079	84.1	1,419	1.9	1,156	1.5	2,575	3.4	6,790	8.9	5,630	7.4	227	0.3	12,647	16.6	13,847	18.0	2,305	3.0	4,620	6.0	岐阜県
静岡県	13,846,552	157,472	113.7	129,683	93.7	21,684	15.7	6,105	4.4	68,454	50.3	32,897	24.1	21,719	15.9	11,178	8.2	1,569	1.2	102,920	75.6	2,347	1.7	3,019	2.2	5,366	3.9	18,694	13.7	15,343	11.3	189	0.1	34,226	25.1	24,890	18.0	3,994	2.9	8,902	6.4	静岡県
愛知県	30,540,216	299,278	98.0	239,696	78.5	41,898	13.7	17,684	5.8	178,690	59.4	54,475	18.1	33,229	11.0	21,246	7.1	2,615	0.9	235,780	78.3	13,824	4.6	7,859	2.6	21,683	7.2	36,683	12.2	26,916	8.9	428	0.1	64,027	21.3	43,395	14.2	9,704	3.2	20,065	6.6	愛知県
三重県	7,052,694	59,049	83.7	43,704	62.0	8,679	12.3	6,666	9.5	41,505	59.4	18,735	26.8	9,806	14.0	8,929	12.8	2,101	3.0	62,341	89.2	1,502	2.1	1,313	1.9	2,815	4.0	7,556	10.8	6,330	9.1	89	0.1	13,975	20.0	17,969	25.5	3,630	5.1	5,696	8.1	三重県
滋賀県	5,267,661	43,021	81.7	34,760	66.0	6,173	11.7	2,088	4.0	28,838	55.3	11,908	22.8	9,005	17.3	2,903	5.6	362	0.7	41,108	78.9	1,223	2.3	710	1.4	1,933	3.7	5,535	10.6	5,663	10.9	8	0.0	11,206	21.5	9,916	18.8	1,824	3.5	4,710	8.9	滋賀県
京都府	9,759,196	119,271	122.2	96,598	99.0	15,638	16.0	7,035	7.2	63,515	65.6	27,167	28.0	16,426	17.0	10,741	11.1	1,908	2.0	92,590	95.6	2,631	2.7	1,719	1.8	4,350	4.5	9,818	10.1	10,811	11.2	109	0.1	20,738	21.4	19,208	19.7	3,856	4.0	12,083	12.4	京都府
大阪府	42,362,891	1,124,989	265.6	951,860	224.7	82,971	19.6	9																																		

第22表 支部別審査状況（医科・歯科計）

(点数)

平成26年4月審査分～平成27年3月審査分

支部	原 審 査									保 険 者 等 の 申 出 に よ る 調 整																支 部				
	請 求	査 定									再 審 査						突 合 再 審 査				資 格 返 戻 等									
		単月点検分			突合点検分			縦覧点検分			査 定			保 険 者			医 療 機 関			査 定		審 査 返 戻		資 格 返 戻			事 務 返 戻		そ の 他	
		(千点)	(点)	(点)	(千点)	(点)	(点)	(千点)	(点)	(点)	(千点)	(点)	(点)	(千点)	(点)	(点)	(千点)	(点)	(点)	(千点)	(点)	(千点)	(点)	(千点)	(点)		(千点)	(点)	(千点)	(点)
全 国 計	1,232,288.870	3,497,246	28.4	2,956,755	24.0	328,367	2.7	212,124	1.7	529,857	4.4	297,210	2.5	232,647	1.9	1,238,684	10.2	△150,219	△1.2	269,960	2.2	17,115	0.1	3,686,605	29.9	1,392,425	11.3	5,843,812	47.4	全 国 計
北 海 道	58,250.114	202,505	34.8	162,684	27.9	21,063	3.6	18,758	3.2	31,231	5.4	16,145	2.8	15,086	2.6	60,324	10.4	△7,716	△1.3	18,044	3.1	2,358	0.4	154,200	26.5	45,189	7.8	238,518	40.9	北 海 道
青 森 県	11,821.196	21,602	18.3	17,370	14.7	2,912	2.5	1,319	1.1	3,875	3.3	1,932	1.7	1,943	1.7	3,248	2.8	△408	△0.3	1,872	1.6	30	0.0	31,220	26.4	17,917	15.2	49,244	41.7	青 森 県
岩 手 県	10,600.275	25,912	24.4	22,371	21.1	2,693	2.5	848	0.8	3,497	3.3	1,373	1.3	2,124	2.0	13,025	12.4	△880	△0.8	1,818	1.7	20	0.0	29,612	27.9	13,471	12.7	48,472	45.7	岩 手 県
宮 城 県	20,638.558	45,650	22.1	39,535	19.2	4,278	2.1	1,837	0.9	8,744	4.3	4,087	2.0	4,657	2.3	25,665	12.7	△1,365	△0.7	4,335	2.1	268	0.1	68,552	33.2	36,566	17.7	68,161	33.0	宮 城 県
秋 田 県	10,385.841	12,375	11.9	9,828	9.5	1,903	1.8	644	0.6	2,735	2.6	1,406	1.4	1,329	1.3	6,772	6.5	△761	△0.7	2,168	2.1	3	0.0	27,674	26.6	11,082	10.7	51,301	49.4	秋 田 県
山 形 県	9,230.730	14,037	15.2	12,363	13.4	1,213	1.3	460	0.5	4,328	4.8	1,261	1.4	3,067	3.4	15,841	17.4	△384	△0.4	1,218	1.3	7	0.0	31,724	34.4	13,164	14.3	59,936	64.9	山 形 県
福 島 県	16,168.104	37,920	23.5	32,161	19.9	4,644	2.9	1,115	0.7	6,021	3.8	3,621	2.3	2,401	1.5	8,847	5.6	△3,512	△2.2	4,702	3.0	59	0.0	46,674	28.9	14,451	8.9	55,707	34.5	福 島 県
茨 城 県	24,838.586	48,885	19.7	39,020	15.7	8,294	3.3	1,571	0.6	12,737	5.2	8,134	3.3	4,603	1.9	32,245	13.2	△1,903	△0.8	11,903	4.9	795	0.3	78,103	31.4	29,641	11.9	76,939	31.0	茨 城 県
栃 木 県	19,801.550	45,606	23.0	37,700	19.0	3,810	1.9	4,096	2.1	13,544	6.9	9,486	4.9	4,058	2.1	21,036	10.8	△945	△0.5	4,336	2.2	13	0.0	55,351	28.0	22,527	11.4	72,139	36.4	栃 木 県
群 馬 県	16,648.397	27,238	16.4	23,442	14.1	2,373	1.4	1,424	0.9	5,449	3.3	3,487	2.1	1,962	1.2	9,370	5.8	△326	△0.2	2,803	1.7	343	0.2	74,172	44.6	13,777	8.3	64,461	38.7	群 馬 県
埼 玉 県	56,585.479	124,183	21.9	100,700	17.8	15,138	2.7	8,346	1.5	17,590	3.2	9,822	1.8	7,769	1.4	45,612	8.2	△3,573	△0.6	12,640	2.3	976	0.2	147,080	26.0	69,518	12.3	192,757	34.1	埼 玉 県
千 葉 県	53,006.306	163,001	30.8	132,363	25.0	18,394	3.5	12,245	2.3	19,043	3.7	12,407	2.4	6,636	1.3	25,432	4.9	△2,415	△0.5	9,601	1.9	205	0.0	125,921	23.8	63,296	11.9	196,138	37.0	千 葉 県
東 京 都	158,144.580	416,175	26.3	352,399	22.3	46,471	2.9	17,305	1.1	60,427	3.9	37,419	2.4	23,008	1.5	108,459	7.0	△6,281	△0.4	32,537	2.1	1,120	0.1	390,736	24.7	227,563	14.4	603,316	38.1	東 京 都
神 奈 川 県	72,965.866	222,234	30.5	185,755	25.5	25,780	3.5	10,699	1.5	20,375	2.9	10,062	1.4	10,313	1.4	61,028	8.5	△5,168	△0.7	18,410	2.6	2,013	0.3	249,806	34.2	72,365	9.9	285,803	39.2	神 奈 川 県
新 潟 県	21,479.391	36,844	17.2	31,163	14.5	3,637	1.7	2,044	1.0	7,894	3.7	4,090	1.9	3,805	1.8	12,542	5.9	△1,874	△0.9	3,930	1.9	64	0.0	43,694	20.3	17,318	8.1	157,392	73.3	新 潟 県
富 山 県	8,980.395	10,537	11.7	8,694	9.7	1,008	1.1	834	0.9	3,061	3.4	1,122	1.3	1,940	2.2	14,043	15.7	△846	△0.9	984	1.1	217	0.2	23,660	26.3	6,397	7.1	52,167	58.1	富 山 県
石 川 県	11,218.584	24,701	22.0	22,022	19.6	1,489	1.3	1,190	1.1	2,786	2.5	1,650	1.5	1,137	1.0	9,651	8.7	△593	△0.5	1,520	1.4	38	0.0	27,565	24.6	10,440	9.3	53,967	48.1	石 川 県
福 井 県	6,998.387	10,792	15.4	9,485	13.6	929	1.3	378	0.5	2,286	3.3	1,675	2.4	611	0.9	13,618	19.7	△677	△1.0	817	1.2	134	0.2	23,625	33.8	3,174	4.5	40,649	58.1	福 井 県
山 梨 県	7,665.538	18,942	24.7	13,942	18.2	4,286	5.6	715	0.9	2,534	3.3	1,485	1.9	1,049	1.4	8,620	11.3	△348	△0.5	1,732	2.3	2	0.0	15,856	20.7	8,888	11.6	59,400	77.5	山 梨 県
長 野 県	16,241.533	39,674	24.4	34,528	21.3	3,351	2.1	1,796	1.1	6,248	3.9	2,546	1.6	3,701	2.3	29,723	18.6	△1,274	△0.8	4,301	2.7	34	0.0	44,089	27.1	30,446	18.7	101,921	62.8	長 野 県
岐 阜 県	16,233.589	24,906	15.3	19,961	12.3	2,694	1.7	2,251	1.4	5,386	3.3	2,319	1.4	3,066	1.9	22,514	14.0	△1,432	△0.9	1,710	1.1	911	0.6	46,740	28.8	15,661	9.6	67,306	41.5	岐 阜 県
静 岡 県	30,427.091	72,142	23.7	60,934	20.0	8,846	2.9	2,363	0.8	10,770	3.6	6,708	2.3	4,062	1.4	33,270	11.2	△3,492	△1.2	6,592	2.2	570	0.2	82,535	27.1	30,790	10.1	162,956	53.6	静 岡 県
愛 知 県	67,676.866	149,498	22.1	122,392	18.1	15,404	2.3	11,701	1.7	25,486	3.8	13,883	2.1	11,602	1.7	71,421	10.7	△10,099	△1.5	9,393	1.4	1,486	0.2	153,329	22.7	65,297	9.6	258,081	38.1	愛 知 県
三 重 県	14,788.441	28,188	19.1	23,222	15.7	3,022	2.0	1,945	1.3	4,845	3.3	1,990	1.4	2,855	2.0	46,230	31.7	△3,937	△2.7	2,728	1.9	727	0.5	49,511	33.5	16,867	11.4	74,638	50.5	三 重 県
滋 賀 県	11,758.054	30,476	25.9	26,318	22.4	2,515	2.1	1,643	1.4	3,849	3.3	2,313	2.0	1,536	1.3	6,809	5.9	△1,488	△1.3	2,069	1.8	75	0.1	36,755	31.3	12,483	10.6	75,974	64.6	滋 賀 県
京 都 府	25,513.032	61,223	24.0	53,578	21.0	5,510	2.2	2,135	0.8	8,920	3.5	5,011	2.0	3,909	1.5	29,362	11.6	△1,975	△0.8	3,891	1.5	201	0.1	65,117	25.5	20,118	7.9	227,719	89.3	京 都 府
大 阪 府	111,662.320	511,532	45.8	443,775	39.7	29,167	2.6	38,591	3.5	68,661	6.2	42,423	3.9	26,238	2.4	129,586	11.8	△30,323	△2.8	28,493	2.6	1,493	0.1	478,293	42.8	139,433	12.5	514,851	46.1	大 阪 府
兵 庫 県	50,380.852	188,437	37.4	165,194	32.8	10,023	2.0	13,221	2.6	23,335	4.7	12,363	2.5	10,972	2.2	94,388	19.1	△12,860	△2.6	12,503	2.5	1,129	0.2	158,245	31.4	54,465	10.8	275,075	54.6	兵 庫 県
奈 良 県	12,535.461	31,473	25.1	25,954	20.7	2,441	1.9	3,078	2.5	4,325	3.5	2,710	2.2	1,615	1.3	8,190	6.6	△1,413	△1.1	1,682	1.4	113	0.1	43,609	34.8	15,883	12.7	61,901	49.4	奈 良 県
和 歌 山 県	9,912.222	40,857	41.2	36,021	36.3	3,252	3.3	1,583	1.6	4,550	4.6	3,028	3.1	1,522	1.5	17,400	17.7	△2,998	△3.0	2,761	2.8	78	0.1	37,717	38.1	7,892	8.0	66,741	67.3	和 歌 山 県
鳥 取 県	6,344.595	16,488	26.0	13,265	20.9	2,058	3.2	1,165	1.8	3,499	5.6	1,251	2.0	2,248	3.6	4,716	7.5	△950	△1.5	1,669	2.7	17	0.0	18,437	29.1	3,905	6.2	69,062	108.9	鳥 取 県
鳥 根 県	6,062.961	11,917	19.7	10,137	16.7	1,180	1.9	600	1.0	2,665	4.4	1,175	2.0	1,490	2.5	2,886	4.8	△529	△0.9	818	1.4	6	0.0	18,426	30.4	12,749	21.0	31,162	51.4	鳥 根 県
岡 山 県	23,210.473	75,987	32.7	69,015	29.7	4,947	2.1	2,025	0.9	10,904	4.7	5,101	2.2	5,802	2.5	13,624	5.9	△3,685	△1.6	3,656	1.6	4	0.0	53,545	23.1	14,826	6.4	161,194	69.4	岡 山 県
広 島 県	30,982.401	95,127	30.7	78,427	25.3	9,837	3.2	6,863	2.2	11,207	3.7	6,196	2.0	5,012	1.6	26,637	8.7	△1												

第22表(続) 支部別審査状況(医科計)

(点数)

平成26年4月審査分～平成27年3月審査分

支部	原 審 査									保 険 者 等 の 申 出 に よ る 調 整																支 部				
	請 求	査 定									再 審 査						突 合 再 審 査				資 格 返 戻 等									
		単月点検分			突合点検分			縦覧点検分			査 定			保 険 者			医 療 機 関			査 定		審 査 返 戻		資 格 返 戻			事 務 返 戻		そ の 他	
		(千点)	(点)	(点)	(千点)	(点)	(点)	(千点)	(点)	(点)	(千点)	(点)	(点)	(千点)	(点)	(点)	(千点)	(点)	(点)	(千点)	(点)	(千点)	(点)	(千点)	(点)		(千点)	(点)	(千点)	(点)
全国計	1,083,760.477	3,434.591	31.7	2,907,506	26.8	327,730	3.0	199,356	1.8	484,730	4.5	290,298	2.7	194,432	1.8	1,193,173	11.2	△149,505	△1.4	268,883	2.5	16,498	0.2	3,060,973	28.2	1,311,477	12.1	5,712,596	52.7	全国計
北海道	51,918.587	200.800	38.7	161,213	31.1	21,052	4.1	18,535	3.6	28,086	5.4	15,962	3.1	12,123	2.3	58,128	11.2	△7,712	△1.5	18,035	3.5	2,354	0.5	130,788	25.2	42,003	8.1	232,950	44.9	北海道
青森県	10,566.694	21.115	20.0	16,959	16.0	2,903	2.7	1,254	1.2	3,098	3.0	1,844	1.8	1,254	1.2	3,151	3.0	△399	△0.4	1,861	1.8	30	0.0	26,439	25.0	17,098	16.2	48,253	45.7	青森県
岩手県	9,285.959	25.702	27.7	22,207	23.9	2,692	2.9	803	0.9	3,342	3.6	1,319	1.4	2,023	2.2	12,875	14.0	△880	△1.0	1,817	2.0	20	0.0	24,854	26.8	12,922	13.9	46,653	50.2	岩手県
宮城県	18,171.905	44.426	24.4	38,663	21.3	4,256	2.3	1,507	0.8	7,063	3.9	3,840	2.1	3,223	1.8	25,407	14.2	△1,335	△0.7	4,243	2.4	268	0.1	58,249	32.1	35,064	19.3	66,117	36.4	宮城県
秋田県	9,192.114	11.861	12.9	9,421	10.2	1,894	2.1	546	0.6	2,548	2.8	1,348	1.5	1,199	1.3	6,594	7.2	△756	△0.8	2,153	2.3	3	0.0	23,513	25.6	10,475	11.4	50,010	54.4	秋田県
山形県	8,119.300	13.249	16.3	11,810	14.5	1,211	1.5	227	0.3	1,911	2.4	1,170	1.5	741	0.9	15,537	19.4	△384	△0.5	1,215	1.5	7	0.0	26,435	32.6	12,589	15.5	59,178	72.9	山形県
福島県	14,240.987	36.608	25.7	31,285	22.0	4,630	3.3	693	0.5	5,204	3.7	3,538	2.5	1,666	1.2	8,598	6.2	△3,510	△2.5	4,693	3.4	59	0.0	39,005	27.4	13,353	9.4	54,766	38.5	福島県
茨城県	21,647.745	47.973	22.2	38,349	17.7	8,293	3.8	1,331	0.6	12,237	5.8	8,061	3.8	4,176	2.0	31,574	14.8	△1,896	△0.9	11,901	5.6	795	0.4	66,202	30.6	27,993	12.9	75,329	34.8	茨城県
栃木県	17,724.224	45.119	25.5	37,254	21.0	3,809	2.1	4,055	2.3	12,860	7.3	9,207	5.3	3,653	2.1	20,395	11.6	△945	△0.5	4,331	2.5	13	0.0	48,621	27.4	21,850	12.3	70,293	39.7	栃木県
群馬県	14,732.663	26.580	18.0	22,843	15.5	2,371	1.6	1,366	0.9	5,240	3.6	3,392	2.4	1,848	1.3	8,986	6.2	△325	△0.2	2,790	1.9	320	0.2	66,725	45.3	13,047	8.9	63,064	42.8	群馬県
埼玉県	48,335.898	119.953	24.8	97,555	20.2	15,104	3.1	7,294	1.5	14,648	3.1	9,291	2.0	5,357	1.1	45,000	9.5	△3,519	△0.7	12,610	2.7	976	0.2	116,781	24.2	64,961	13.4	187,005	38.7	埼玉県
千葉県	45,669.038	160.877	35.2	130,657	28.6	18,384	4.0	11,836	2.6	17,869	4.0	12,114	2.7	5,755	1.3	25,288	5.7	△2,402	△0.5	9,573	2.1	205	0.0	98,918	21.7	59,140	12.9	192,589	42.2	千葉県
東京都	138,719.798	410.592	29.6	347,729	25.1	46,386	3.3	16,477	1.2	56,870	4.2	36,882	2.7	19,988	1.5	108,429	8.0	△6,055	△0.4	32,393	2.4	1,120	0.1	309,272	22.3	217,196	15.7	590,437	42.6	東京都
神奈川県	62,939.063	215.709	34.3	180,437	28.7	25,601	4.1	9,671	1.5	16,477	2.7	9,748	1.6	6,730	1.1	60,838	9.9	△5,098	△0.8	18,092	2.9	2,010	0.3	197,559	31.4	66,961	10.6	278,155	44.2	神奈川県
新潟県	18,828.153	36.588	19.4	30,960	16.4	3,635	1.9	1,993	1.1	7,582	4.1	4,026	2.2	3,556	1.9	7,419	4.0	△1,873	△1.0	3,929	2.1	64	0.0	34,934	18.6	16,422	8.7	152,209	80.8	新潟県
富山県	7,955.481	9.824	12.3	8,151	10.2	1,001	1.3	672	0.8	2,616	3.3	1,067	1.3	1,549	2.0	13,687	17.2	△822	△1.0	982	1.2	212	0.3	20,122	25.3	6,170	7.8	50,723	63.8	富山県
石川県	10,122.789	24.417	24.1	21,815	21.6	1,477	1.5	1,126	1.1	2,651	2.6	1,615	1.6	1,036	1.0	9,428	9.4	△588	△0.6	1,520	1.5	38	0.0	24,004	23.7	10,089	10.0	52,936	52.3	石川県
福井県	6,279.924	10.354	16.5	9,130	14.5	928	1.5	295	0.5	2,239	3.6	1,656	2.7	584	0.9	13,074	21.0	△676	△1.1	815	1.3	134	0.2	21,312	33.9	2,928	4.7	39,587	63.0	福井県
山梨県	6,739.632	18.448	27.4	13,530	20.1	4,284	6.4	634	0.9	2,086	3.1	1,413	2.1	673	1.0	8,576	12.7	△345	△0.5	1,726	2.6	2	0.0	13,391	19.9	8,391	12.5	58,815	87.3	山梨県
長野県	14,449.222	38.422	26.6	33,456	23.2	3,344	2.3	1,622	1.1	5,239	3.7	2,376	1.7	2,863	2.0	28,898	20.3	△1,268	△0.9	4,275	3.0	33	0.0	39,220	27.1	29,556	20.5	100,083	69.3	長野県
岐阜県	14,047.495	23.751	16.9	19,124	13.6	2,669	1.9	1,957	1.4	4,989	3.6	2,249	1.6	2,739	2.0	22,172	15.9	△1,423	△1.0	1,701	1.2	911	0.7	38,890	27.7	14,710	10.5	64,064	45.6	岐阜県
静岡県	26,937.487	70.783	26.3	59,852	22.2	8,833	3.3	2,097	0.8	10,013	3.8	6,576	2.5	3,437	1.3	32,989	12.5	△3,482	△1.3	6,588	2.5	570	0.2	70,518	26.2	29,034	10.8	160,758	59.7	静岡県
愛知県	58,448.062	146.744	25.1	120,031	20.5	15,363	2.6	11,349	1.9	23,937	4.2	13,455	2.3	10,482	1.8	69,069	12.0	△10,094	△1.8	9,384	1.6	1,484	0.3	126,852	21.7	60,554	10.4	249,097	42.6	愛知県
三重県	12,961.179	27.683	21.4	22,861	17.6	3,018	2.3	1,804	1.4	4,584	3.6	1,944	1.5	2,639	2.1	44,184	34.6	△3,933	△3.1	2,723	2.1	674	0.5	42,843	33.1	16,213	12.5	73,874	57.0	三重県
滋賀県	10,326.366	28.791	27.9	24,871	24.1	2,496	2.4	1,423	1.4	3,531	3.5	2,267	2.2	1,264	1.2	6,801	6.7	△1,481	△1.5	2,053	2.0	75	0.1	32,078	31.1	11,621	11.3	73,823	71.5	滋賀県
京都府	22,815.857	60.487	26.5	52,980	23.2	5,508	2.4	1,999	0.9	8,345	3.7	4,881	2.2	3,464	1.5	29,319	13.0	△1,971	△0.9	3,884	1.7	199	0.1	56,182	24.6	18,734	8.2	225,089	98.7	京都府
大阪府	97,810.119	509.137	52.1	441,882	45.2	29,166	3.0	38,089	3.9	66,534	6.9	41,953	4.3	24,581	2.5	111,366	11.5	△30,312	△3.1	28,493	2.9	1,133	0.1	387,102	39.6	130,330	13.3	501,496	51.3	大阪府
兵庫県	44,028.865	185.576	42.1	162,922	37.0	10,021	2.3	12,633	2.9	18,683	4.3	11,847	2.7	6,836	1.6	89,875	20.8	△12,834	△3.0	12,455	2.9	964	0.2	130,225	29.6	50,717	11.5	271,762	61.7	兵庫県
奈良県	11,195.290	28.587	25.5	24,607	22.0	2,434	2.2	1,547	1.4	4,175	3.8	2,665	2.4	1,510	1.4	7,842	7.1	△1,383	△1.2	1,678	1.5	113	0.1	35,896	32.1	14,817	13.2	60,470	54.0	奈良県
和歌山県	8,867.844	40.496	45.7	35,710	40.3	3,236	3.6	1,551	1.7	4,466	5.1	2,980	3.4	1,486	1.7	17,033	19.3	△2,992	△3.4	2,752	3.1	78	0.1	32,740	36.9	7,130	8.0	65,491	73.9	和歌山県
鳥取県	5,658.784	16.252	28.7	13,068	23.1	2,051	3.6	1,133	2.0	3,421	6.1	1,230	2.2	2,191	3.9	4,705	8.4	△948	△1.7	1,662	3.0	17	0.0	15,734	27.8	3,494	6.2	68,479	121.0	鳥取県
島根県	5,425.702	11.216	20.7	9,538	17.6	1,176	2.2	502	0.9	2,552	4.7	1,158	2.1	1,394	2.6	2,885	5.3	△527	△1.0	818	1.5	6	0.0	16,230	29.9	12,520	23.1	30,545	56.3	島根県
岡山県	20,636.579	75.293	36.5	68,462	33.2	4,945	2.4	1,886	0.9	9,849	4.8	5,062	2.5	4,788	2.3	12,180	6.0	△3,680	△1.8	3,617	1.8	4	0.0	43,433	21.0	13,798	6.7	159,351	77.2	岡山県
広島県	27,358.714	93.735	34.3	77,342	28.3	9,835	3.6	6,557	2.4	9,961	3.7	6,061	2.2	3,900	1.4	26,602	9.9	△1,675	△0.6	5,570	2.1	105	0.0	70,311	25.7	19,753	7.2	158,222	57.8	広島県
山口県	11,006.307	16.359	14.9	13,220	12.0																									

第22表(続) 支部別審査状況(歯科計)

(点数)

平成26年4月審査分～平成27年3月審査分

支部	原 審 査										保 険 者 等 の 申 出 に よ る 調 整																支 部			
	請 求	査 定									再 審 査						突 合 再 審 査				資 格 返 戻 等									
		単月点検分			突合点検分			縦覧点検分			保 険 者			医 療 機 関			査 定	審 査 返 戻	資 格 返 戻	事 務 返 戻	そ の 他									
		査 定	単月点検分	縦覧点検分	査 定	単月点検分	縦覧点検分	査 定	単月点検分	縦覧点検分	査 定	単月点検分	縦覧点検分																	
(千点)	(千点)	(点)	(千点)	(点)	(千点)	(点)	(千点)	(点)	(千点)	(点)	(千点)	(点)	(千点)	(点)	(千点)	(点)	(千点)	(点)	(千点)	(点)	(千点)	(点)	(千点)	(点)	(千点)	(点)				
全国計	148,528,393	62,654	4.2	49,249	3.3	637	0.0	12,768	0.9	45,127	3.1	6,912	0.5	38,215	2.6	45,511	3.1	△714	△0.0	1,078	0.1	618	0.0	625,632	42.1	80,948	5.4	131,215	8.8	全国計
北海道	6,331,526	1,705	2.7	1,470	2.3	12	0.0	223	0.4	3,145	5.0	183	0.3	2,962	4.8	2,196	3.5	△4	△0.0	10	0.0	4	0.0	23,413	37.0	3,186	5.0	5,568	8.8	北海道
青森県	1,254,502	486	3.9	411	3.3	9	0.1	66	0.5	777	6.3	88	0.7	689	5.6	98	0.8	△9	△0.1	10	0.1	-	-	4,781	38.1	819	6.5	991	7.9	青森県
岩手県	1,314,316	210	1.6	165	1.3	0	0.0	45	0.3	155	1.2	54	0.4	101	0.8	150	1.2	△0	△0.0	1	0.0	-	-	4,758	36.2	549	4.2	1,819	13.8	岩手県
宮城県	2,466,652	1,224	5.0	872	3.5	22	0.1	330	1.3	1,681	7.0	247	1.0	1,435	6.0	258	1.1	△30	△0.1	93	0.4	-	-	10,303	41.8	1,502	6.1	2,044	8.3	宮城県
秋田県	1,193,727	514	4.3	407	3.4	9	0.1	98	0.8	187	1.6	58	0.5	129	1.1	178	1.5	△5	△0.0	15	0.1	-	-	4,161	34.9	607	5.1	1,290	10.8	秋田県
山形県	1,111,430	788	7.1	553	5.0	2	0.0	233	2.1	2,417	22.0	91	0.8	2,326	21.2	303	2.8	△1	△0.0	2	0.0	-	-	5,289	47.6	575	5.2	758	6.8	山形県
福島県	1,927,117	1,312	6.8	876	4.5	14	0.1	422	2.2	818	4.3	83	0.4	735	3.9	250	1.3	△2	△0.0	9	0.0	-	-	7,669	39.8	1,098	5.7	942	4.9	福島県
茨城県	3,190,840	912	2.9	671	2.1	1	0.0	239	0.7	500	1.6	73	0.2	427	1.4	672	2.2	△7	△0.0	1	0.0	-	-	11,901	37.3	1,648	5.2	1,609	5.0	茨城県
栃木県	2,077,325	488	2.3	445	2.1	1	0.0	41	0.2	684	3.4	279	1.4	405	2.0	641	3.2	△0	△0.0	6	0.0	-	-	6,731	32.4	677	3.3	1,847	8.9	栃木県
群馬県	1,915,734	658	3.4	599	3.1	2	0.0	58	0.3	209	1.1	95	0.5	114	0.6	384	2.1	△1	△0.0	13	0.1	22	0.1	7,448	38.9	731	3.8	1,397	7.3	群馬県
埼玉県	8,249,581	4,229	5.1	3,144	3.8	33	0.0	1,052	1.3	2,942	3.7	530	0.7	2,412	3.0	611	0.8	△54	△0.1	30	0.0	-	-	30,299	36.7	4,556	5.5	5,752	7.0	埼玉県
千葉県	7,337,268	2,124	2.9	1,706	2.3	10	0.0	408	0.6	1,174	1.7	294	0.4	881	1.2	144	0.2	△13	△0.0	27	0.0	-	-	27,003	36.8	4,156	5.7	3,549	4.8	千葉県
東京都	19,424,782	5,583	2.9	4,670	2.4	85	0.0	828	0.4	3,557	1.9	536	0.3	3,020	1.6	30	0.0	△226	△0.1	144	0.1	-	-	81,464	41.9	10,367	5.3	12,879	6.6	東京都
神奈川県	10,026,803	6,525	6.5	5,318	5.3	179	0.2	1,028	1.0	3,898	4.0	315	0.3	3,584	3.7	190	0.2	△70	△0.1	318	0.3	3	0.0	52,248	52.1	5,404	5.4	7,648	7.6	神奈川県
新潟県	2,651,238	257	1.0	203	0.8	2	0.0	52	0.2	313	1.2	64	0.2	249	1.0	5,123	19.7	△0	△0.0	1	0.0	-	-	8,760	33.0	897	3.4	5,183	19.5	新潟県
富山県	1,024,914	712	6.9	543	5.3	7	0.1	162	1.6	445	4.4	55	0.5	391	3.9	355	3.5	△24	△0.2	2	0.0	5	0.1	3,538	34.5	227	2.2	1,444	14.1	富山県
石川県	1,095,796	284	2.6	208	1.9	12	0.1	65	0.6	135	1.3	35	0.3	100	0.9	223	2.1	△5	△0.0	0	0.0	-	-	3,561	32.5	351	3.2	1,030	9.4	石川県
福井県	718,464	438	6.1	355	4.9	0	0.0	83	1.2	46	0.7	19	0.3	28	0.4	544	7.8	△1	△0.0	2	0.0	-	-	2,313	32.2	246	3.4	1,062	14.8	福井県
山梨県	925,906	494	5.3	412	4.5	2	0.0	80	0.9	448	5.0	72	0.8	377	4.2	44	0.5	△3	△0.0	6	0.1	-	-	2,466	26.6	497	5.4	585	6.3	山梨県
長野県	1,792,311	1,252	7.0	1,072	6.0	6	0.0	174	1.0	1,008	5.8	170	1.0	838	4.8	826	4.8	△7	△0.0	25	0.1	0	0.0	4,869	27.2	890	5.0	1,838	10.3	長野県
岐阜県	2,186,095	1,155	5.3	837	3.8	25	0.1	294	1.3	397	1.9	70	0.3	327	1.5	343	1.6	△9	△0.0	8	0.0	-	-	7,850	35.9	951	4.4	3,242	14.8	岐阜県
静岡県	3,489,604	1,359	3.9	1,081	3.1	12	0.0	266	0.8	757	2.2	132	0.4	625	1.8	282	0.8	△9	△0.0	4	0.0	-	-	12,017	34.4	1,756	5.0	2,198	6.3	静岡県
愛知県	9,228,805	2,754	3.0	2,361	2.6	42	0.0	352	0.4	1,549	1.7	429	0.5	1,120	1.2	2,352	2.6	△5	△0.0	9	0.0	1	0.0	26,477	28.7	4,743	5.1	8,983	9.7	愛知県
三重県	1,827,261	505	2.8	361	2.0	4	0.0	141	0.8	261	1.5	46	0.3	215	1.2	2,046	11.4	△3	△0.0	5	0.0	53	0.3	6,668	36.5	654	3.6	764	4.2	三重県
滋賀県	1,431,688	1,685	11.8	1,447	10.1	19	0.1	219	1.5	317	2.3	45	0.3	272	1.9	7	0.1	△7	△0.0	16	0.1	-	-	4,677	32.7	862	6.0	2,151	15.0	滋賀県
京都府	2,697,175	736	2.7	598	2.2	3	0.0	136	0.5	575	2.2	130	0.5	445	1.7	43	0.2	△3	△0.0	6	0.0	2	0.0	8,935	33.1	1,384	5.1	2,630	9.8	京都府
大阪府	13,852,201	2,395	1.7	1,893	1.4	0	0.0	501	0.4	2,127	1.6	470	0.3	1,657	1.2	18,220	13.5	△11	△0.0	0	0.0	360	0.3	91,192	65.8	9,103	6.6	13,355	9.6	大阪府
兵庫県	6,351,987	2,861	4.5	2,271	3.6	2	0.0	588	0.9	4,652	7.5	516	0.8	4,136	6.7	4,513	7.3	△26	△0.0	47	0.1	166	0.3	28,020	44.1	3,749	5.9	3,314	5.2	兵庫県
奈良県	1,340,171	2,885	21.5	1,347	10.1	8	0.1	1,530	11.4	151	1.1	45	0.3	106	0.8	348	2.7	△30	△0.2	4	0.0	0	0.0	7,712	57.5	1,066	8.0	1,431	10.7	奈良県
和歌山県	1,044,378	360	3.5	311	3.0	17	0.2	32	0.3	83	0.8	48	0.5	36	0.4	366	3.6	△6	△0.1	9	0.1	-	-	4,977	47.7	762	7.3	1,250	12.0	和歌山県
鳥取県	685,811	236	3.4	198	2.9	7	0.1	32	0.5	78	1.2	21	0.3	57	0.8	11	0.2	△2	△0.0	7	0.1	-	-	2,703	39.4	411	6.0	583	8.5	鳥取県
島根県	637,259	701	11.0	599	9.4	4	0.1	98	1.5	112	1.8	17	0.3	95	1.5	1	0.0	△1	△0.0	0	0.0	-	-	2,196	34.5	228	3.6	617	9.7	島根県
岡山県	2,573,894	694	2.7	553	2.1	2	0.0	139	0.5	1,055	4.2	40	0.2	1,015	4.0	1,444	5.7	△5	△0.0	40	0.2	-	-	10,113	39.3	1,027	4.0	1,843	7.2	岡山県
広島県	3,623,687	1,392	3.8	1,085	3.0	2	0.0	306	0.8	1,247	3.5	135	0.4	1,111	3.1	35	0.1	△12	△0.0	7	0.0	-	-	15,599	43.0	2,281	6.3	2,395	6.6	広島県
山口県	1,438,920	193	1.3	154	1.1	3	0.0	36	0.3	322	2.3	16	0.1	306	2.2	53	0.4	-	-	28	0.2	-	-	5,478	38.1	638	4.4	3,724	25.9	山口県
徳島県	1,037,333	1,134	10.9	755	7.3	0	0.0	379	3.7	375	3.7	20	0.2	355	3.5	109	1.1	△1	△0.0	0	0.0	-	-	4,560	44.0	480	4.6	1,305	12.6	徳島県
香川県	1,228,834	588	4.8	473	3.8	2	0.0	113	0.9	385	3.3	87	0.7	298	2.5	625	5.3	△0	△0.0	2	0.0	-	-	4,467	36.4	964	7.8	607	4.9	香川県
愛媛県	1,292,544	864	6.7	698	5.4	2	0.0	164	1.3	1,069	8.5	124	1.0	946	7.5	80	0.6	△6	△0.0	23	0.2	-	-	3,358	26.0	1,319	10.2	1,379	10.7	愛媛県
高知県	690,699	137	2.0	111	1.6	1	0.0	25	0.4	481	7.1	83	1.2	398	5.9	35	0.5													

第 4 統 計 表 (老人保健関係業務)

第 23 表	老人保健医療給付状況	173
第 24 表	老人保健診療費状況	174
第 25 表	老人保健一部負担金額状況	175
第 26 表	老人保健診療費 1 件当たり日数・点数・金額及び 1 日当たり点数	176
第 27 表	老人訪問看護療養費状況	177
第 28 表	老人訪問看護療養費 1 件当たり訪問回数・療養費額・金額及び 1 回当たり療養費額	178

注 「第 4 統計表 (老人保健関係業務)」の各表は、旧老人保健法 (昭和 57 年法律第 80 号) 第 63 条第 1 項の規定に基づき、市町村から基金に対して通知された計数により作成したものである。

第23表 老人保健医療給付状況

支 部 別	総 計		診 療 費				食 事 療 養 費				薬 剤 支 給			施 設 療 養 費			訪 問 看 護 療 養 費			医 療 費 支 給	
	件 数	金 額	件 数	日 数	点 数	金 額	件 数	日 数	基 準 額	金 額	件 数	回 数	金 額	件 数	日 数	金 額	件 数	訪 問 回 数	金 額	件 数	金 額
平成22年度	△75,176	△1,369,487	△64,217	48,576	43,980,863	△1,397,830	△4,105	31,825	6,015	△114,244	△34,259	1,870	△45,113	△1	0	△5	△66	△123	△2,043	27,472	189,749
平成23年度	△70,132	△1,523,674	△50,820	1,157	△35,335,097	△1,399,511	△7,524	2,779	△14,063	△104,768	△12,371	△20	△17,191	0	0	0	18	105	507	565	△2,712
平成24年度	△68,288	△928,604	△50,166	2	△14,313,443	△809,800	△3,054	0	△9,260	△46,285	△12,342	0	△14,287	0	0	0	△2	0	△139	△2,724	△58,092
平成25年度	△36,075	△1,296,072	△30,106	△2	△21,746,754	△1,244,632	△2,223	0	△30	△37,920	△3,510	0	△8,753	0	0	0	△17	0	△348	△219	△4,419
平成26年度	△36,422	△519,614	△27,987	0	△912,091	△485,104	△1,852	0	△1,718	△25,532	△6,107	0	△3,671	0	0	0	0	0	0	△476	△5,307
北 海 道	△1,107	△20,765	△575	0	△57	△15,097	△528	0	0	△5,667	△4	0	△1	0	0	0	0	0	0	0	0
青 森	△28	△747	△22	0	0	△512	△6	0	0	△235	0	0	0	0	0	0	0	0	0	0	0
岩 手	△37	△245	△25	0	0	△242	△12	0	0	△3	0	0	0	0	0	0	0	0	0	0	0
宮 城	△1,540	△18,765	△1,201	0	0	△13,986	△339	0	0	△4,779	0	0	0	0	0	0	0	0	0	0	0
秋 田	△22	△172	△22	0	△35	△172	0	0	0	0	0	0	0	0	0	0	0	0	0	0	0
山 形	0	0	0	0	△43	0	0	0	0	0	0	0	0	0	0	0	0	0	0	0	0
福 島	△76	△916	△73	0	△17	△901	△2	0	0	△10	△1	0	△4	0	0	0	0	0	0	0	0
茨 城	△211	△8,837	△210	0	0	△8,837	0	0	0	0	△1	0	0	0	0	0	0	0	0	0	0
栃 木	△478	△10,768	△475	0	0	△10,766	△3	0	0	△3	0	0	0	0	0	0	0	0	0	0	0
群 馬	△140	△6,903	△139	0	0	△6,903	0	0	0	0	△1	0	0	0	0	0	0	0	0	0	0
埼 玉	△220	△4,682	△60	0	0	△2,199	△2	0	0	△61	△8	0	△2	0	0	0	0	0	0	△150	△2,419
千 葉	△170	△2,810	△161	0	0	△2,808	0	0	0	0	△9	0	△2	0	0	0	0	0	0	0	0
東 京	△6,243	△19,362	△1,625	0	0	△17,540	△1	0	0	△2	△4,593	0	△1,661	0	0	0	0	0	0	△24	△160
神 奈 川	△845	△18,491	△626	0	△696,399	△16,609	△2	0	0	△14	△46	0	△233	0	0	0	0	0	0	△171	△1,636
新 潟	△1,497	△7,574	△1,438	0	△215,100	△5,661	△59	0	△1,718	△1,913	0	0	0	0	0	0	0	0	0	0	0
富 山	△888	△4,925	△725	0	0	△4,906	△163	0	0	△19	0	0	0	0	0	0	0	0	0	0	0
石 川	△186	△851	△180	0	0	△407	0	0	0	0	0	0	0	0	0	0	0	0	0	△6	△444
福 井	△9,766	△109,628	△9,766	0	0	△109,628	0	0	0	0	0	0	0	0	0	0	0	0	0	0	0
山 梨	△5	△122	△5	0	0	△122	0	0	0	0	0	0	0	0	0	0	0	0	0	0	0
長 野	△600	△1,351	△565	0	0	△1,347	△32	0	0	△3	△3	0	△1	0	0	0	0	0	0	0	0
岐 阜	△90	△7,600	△72	0	0	△7,598	△18	0	0	△1	0	0	0	0	0	0	0	0	0	0	0
静 岡	△776	△105,311	△753	0	0	△105,220	△20	0	0	△91	△3	0	△1	0	0	0	0	0	0	0	0
愛 知	△897	△54,450	△777	0	0	△43,363	△88	0	0	△11,079	△6	0	0	0	0	0	0	0	0	△26	△7
三 重	△146	△6,490	△129	0	0	△6,487	△17	0	0	△3	0	0	0	0	0	0	0	0	0	0	0
滋 賀	△21	△273	△21	0	0	△273	0	0	0	0	0	0	0	0	0	0	0	0	0	0	0
京 都	△1,582	△2,156	△346	0	△150	△912	0	0	0	0	△1,236	0	△1,244	0	0	0	0	0	0	0	0
大 阪	△377	△4,988	△284	0	0	△4,472	0	0	0	0	△27	0	△19	0	0	0	0	0	0	△66	△497
兵 庫	△179	△1,729	△175	0	0	△1,719	0	0	0	0	△4	0	△10	0	0	0	0	0	0	0	0
奈 良	△29	△143	△1	0	0	△7	0	0	0	0	△17	0	△26	0	0	0	0	0	0	△11	△110
和 歌 山	△23	△82	△23	0	0	△82	0	0	0	0	0	0	0	0	0	0	0	0	0	0	0
鳥 取	△326	△1,706	△326	0	0	△1,706	0	0	0	0	0	0	0	0	0	0	0	0	0	0	0
島 根	△29	△191	△29	0	0	△191	0	0	0	0	0	0	0	0	0	0	0	0	0	0	0
岡 山	△836	△41,986	△741	0	0	△40,647	△95	0	0	△1,338	0	0	0	0	0	0	0	0	0	0	0
広 島	△586	△1,799	△327	0	△290	△1,638	△228	0	0	△117	△14	0	△10	0	0	0	0	0	0	△17	△34
山 口	△23	△63	△23	0	0	△63	0	0	0	0	0	0	0	0	0	0	0	0	0	0	0
徳 島	△4	△65	△4	0	0	△65	0	0	0	0	0	0	0	0	0	0	0	0	0	0	0
香 川	0	0	0	0	0	0	0	0	0	0	0	0	0	0	0	0	0	0	0	0	0
愛 媛	△1,140	△13,825	△1,056	0	0	△13,721	△78	0	0	△101	△6	0	△3	0	0	0	0	0	0	0	0
高 知	△329	△5,241	△257	0	0	△5,223	△36	0	0	△15	△36	0	△3	0	0	0	0	0	0	0	0
福 岡	△675	△6,608	△645	0	0	△6,427	△11	0	0	△2	△19	0	△179	0	0	0	0	0	0	0	0
佐 賀	△40	△169	△33	0	0	△164	△3	0	0	△1	△4	0	△4	0	0	0	0	0	0	0	0
長 崎	△3,163	△8,068	△3,152	0	0	△8,042	△11	0	0	△27	0	0	0	0	0	0	0	0	0	0	0
熊 本	△233	△1,114	△173	0	0	△1,084	△54	0	0	△28	△1	0	△1	0	0	0	0	0	0	△5	△1
大 分	△1	△1	△1	0	0	△1	0	0	0	0	0	0	0	0	0	0	0	0	0	0	0
宮 崎	△136	△954	△88	0	0	△888	△26	0	0	△15	△22	0	△51	0	0	0	0	0	0	0	0
鹿 児 島	△66	△296	△34	0	0	△287	△12	0	0	△2	△20	0	△7	0	0	0	0	0	0	0	0
沖 縄	△656	△16,393	△624	0	0	△16,182	△6	0	0	△3	△26	0	△208	0	0	0	0	0	0	0	0

注 「総計」欄の件数及び金額には、再審査調整等による施設療養費が含まれる。

第24表 老人保健診療費状況

支 部 別	医 科 診 療												菌 科 診 療			
	合 計				入 院				入 院 外							
	件 数	日 数	点 数	金 額	件 数	日 数	点 数	金 額	件 数	日 数	点 数	金 額	件 数	日 数	点 数	金 額
	件	日	点	千円	件	日	点	千円	件	日	点	千円	件	日	点	千円
平成22年度	△63,540	41,299	37,741,791	△1,437,880	△38,865	13,043	23,399,692	△1,350,860	△24,675	28,256	14,342,099	△87,020	△677	7,277	6,239,072	40,050
平成23年度	△49,961	1,276	△35,106,225	△1,392,075	△25,355	1,060	△20,577,309	△1,154,639	△24,606	216	△14,528,916	△237,436	△859	△119	△228,872	△7,436
平成24年度	△48,653	2	△14,175,595	△803,047	△24,554	2	△11,828,130	△715,267	△24,099	0	△2,347,465	△87,780	△1,513	0	△137,848	△6,753
平成25年度	△29,519	△2	△21,701,779	△1,240,171	△16,768	0	△19,372,926	△1,168,279	△12,751	△2	△2,328,853	△71,892	△587	0	△44,975	△4,461
平成26年度	△24,376	0	△910,941	△476,034	△11,775	0	△567,529	△419,448	△12,601	0	△343,412	△56,586	△3,611	0	△1,150	△9,071
北海道	△575	0	△57	△15,097	△575	0	0	△15,096	0	0	△57	△1	0	0	0	0
青森	△22	0	0	△512	△10	0	0	△465	△12	0	0	△47	0	0	0	0
岩手	△25	0	0	△242	△13	0	0	△242	△12	0	0	0	0	0	0	0
宮城	△1,179	0	0	△13,869	△474	0	0	△12,842	△705	0	0	△1,028	△22	0	0	△117
秋田	△22	0	△35	△172	△17	0	△35	△172	△5	0	0	0	0	0	0	0
山形	0	0	△43	0	0	0	△43	0	0	0	0	0	0	0	0	0
福島	△21	0	△17	△647	△19	0	△17	△626	△2	0	0	△21	△52	0	0	△254
茨城	△210	0	0	△8,837	△170	0	0	△8,345	△40	0	0	△492	0	0	0	0
栃木	△475	0	0	△10,766	△468	0	0	△10,761	△7	0	0	△5	0	0	0	0
群馬	△139	0	0	△6,903	△139	0	0	△6,903	0	0	0	0	0	0	0	0
埼玉	△60	0	0	△2,199	△59	0	0	△2,019	△1	0	0	△180	0	0	0	0
千葉	△161	0	0	△2,808	△21	0	0	△1,591	△140	0	0	△1,217	0	0	0	0
東京都	△1,595	0	0	△17,451	△1,583	0	0	△15,182	△12	0	0	△2,269	△30	0	0	△89
神奈川県	△626	0	△695,539	△16,601	△573	0	△352,184	△13,445	△53	0	△343,355	△3,156	0	0	△860	△8
新潟	△1,438	0	△215,100	△5,661	△1,425	0	△215,100	△5,645	△13	0	0	△16	0	0	0	0
富山	△725	0	0	△4,906	△202	0	0	△916	△523	0	0	△3,990	0	0	0	0
石川	△180	0	0	△407	△179	0	0	△407	△1	0	0	0	0	0	0	0
福井	△9,766	0	0	△109,628	△1,170	0	0	△97,286	△8,596	0	0	△12,343	0	0	0	0
山梨	△5	0	0	△122	△5	0	0	△122	0	0	0	0	0	0	0	0
長野	△551	0	0	△1,347	△537	0	0	△1,345	△14	0	0	△2	△14	0	0	0
岐阜	△72	0	0	△7,598	△67	0	0	△7,595	△5	0	0	△4	0	0	0	0
静岡県	△752	0	0	△105,218	△728	0	0	△104,530	△24	0	0	△689	△1	0	0	△1
愛知	△777	0	0	△43,363	△701	0	0	△43,217	△76	0	0	△146	0	0	0	0
三重	△129	0	0	△6,487	△101	0	0	△6,428	△28	0	0	△59	0	0	0	0
滋賀	△7	0	0	△38	△6	0	0	△38	△1	0	0	0	△14	0	0	△235
京都	△2	0	△150	△1	△2	0	△150	△1	0	0	0	0	△344	0	0	△911
大阪	△284	0	0	△4,472	△206	0	0	△4,041	△78	0	0	△431	0	0	0	0
兵庫県	△175	0	0	△1,719	△175	0	0	△1,719	0	0	0	0	0	0	0	0
奈良	△1	0	0	△7	△1	0	0	△7	0	0	0	0	0	0	0	0
和歌山	△21	0	0	△80	△4	0	0	△26	△17	0	0	△54	△2	0	0	△2
鳥取	△324	0	0	△1,678	△280	0	0	△1,096	△44	0	0	△582	△2	0	0	△28
島根	△29	0	0	△191	△29	0	0	△191	0	0	0	0	0	0	0	0
岡山	△741	0	0	△40,647	△300	0	0	△34,162	△441	0	0	△6,485	0	0	0	0
広島	△327	0	0	△1,636	△228	0	0	△1,620	△99	0	0	△16	0	0	△290	△2
山口	0	0	0	0	0	0	0	0	0	0	0	0	△23	0	0	△63
徳島	△4	0	0	△65	△4	0	0	△65	0	0	0	0	0	0	0	0
香川	0	0	0	0	0	0	0	0	0	0	0	0	0	0	0	0
愛媛	△1,052	0	0	△13,704	△507	0	0	△9,151	△545	0	0	△4,553	△4	0	0	△17
高知	△257	0	0	△5,223	△208	0	0	△5,190	△49	0	0	△33	0	0	0	0
福岡	△645	0	0	△6,427	△232	0	0	△3,334	△413	0	0	△3,092	0	0	0	0
佐賀	△33	0	0	△164	△30	0	0	△163	△3	0	0	△1	0	0	0	0
長崎	△49	0	0	△698	△28	0	0	△418	△21	0	0	△279	△3,103	0	0	△7,344
熊本	△173	0	0	△1,084	△141	0	0	△1,073	△32	0	0	△11	0	0	0	0
大分	△1	0	0	△1	△1	0	0	△1	0	0	0	0	0	0	0	0
宮崎	△88	0	0	△888	△64	0	0	△836	△24	0	0	△52	0	0	0	0
鹿児島	△34	0	0	△287	△34	0	0	△287	0	0	0	0	0	0	0	0
沖縄	△624	0	0	△16,182	△59	0	0	△849	△565	0	0	△15,334	0	0	0	0

第 25 表 老人保健一部負担金額状況

支 部 別	総 計	診 療 費								医療費支給合計
		合 計	医 科 診 療			歯 科 診 療	調 剤	訪問看護療養費	食事療養費	
			計	入 院	入院外					
	千円	千円	千円	千円	千円	千円	千円	千円	千円	千円
平成22年度	△167,605	58,975	42,901	6,711	36,189	7,650	201	87	8,136	△226,579
平成23年度	△23,416	△13,947	△16,526	△5,572	△10,954	305	1,662	97	516	△9,469
平成24年度	△12,783	△11,899	△10,310	△7,767	△2,544	△157	△1,460	0	29	△883
平成25年度	△23,125	△23,126	△22,257	△19,711	△2,546	△48	△821	0	0	2
平成26年度	△836	△836	△831	△488	△343	△2	△3	0	0	0
北海道	0	0	0	0	0	0	0	0	0	0
青森	0	0	0	0	0	0	0	0	0	0
岩手	0	0	0	0	0	0	0	0	0	0
宮城	0	0	0	0	0	0	0	0	0	0
秋田	0	0	0	0	0	0	0	0	0	0
山形	0	0	0	0	0	0	0	0	0	0
福島	0	0	0	0	0	0	0	0	0	0
茨城	0	0	0	0	0	0	0	0	0	0
栃木	0	0	0	0	0	0	0	0	0	0
群馬	0	0	0	0	0	0	0	0	0	0
埼玉	0	0	0	0	0	0	0	0	0	0
千葉	0	0	0	0	0	0	0	0	0	0
東京都	0	0	0	0	0	0	0	0	0	0
神奈川県	△771	△771	△767	△424	△343	△1	△3	0	0	0
新潟	△64	△64	△64	△64	0	0	0	0	0	0
富山	0	0	0	0	0	0	0	0	0	0
石川	0	0	0	0	0	0	0	0	0	0
福井	0	0	0	0	0	0	0	0	0	0
山梨	0	0	0	0	0	0	0	0	0	0
長野	0	0	0	0	0	0	0	0	0	0
岐阜	0	0	0	0	0	0	0	0	0	0
静岡県	0	0	0	0	0	0	0	0	0	0
愛知県	0	0	0	0	0	0	0	0	0	0
三重	0	0	0	0	0	0	0	0	0	0
滋賀	0	0	0	0	0	0	0	0	0	0
京都	0	0	0	0	0	0	0	0	0	0
大阪府	0	0	0	0	0	0	0	0	0	0
兵庫県	0	0	0	0	0	0	0	0	0	0
奈良	0	0	0	0	0	0	0	0	0	0
和歌山	0	0	0	0	0	0	0	0	0	0
鳥取	0	0	0	0	0	0	0	0	0	0
島根	0	0	0	0	0	0	0	0	0	0
岡山	0	0	0	0	0	0	0	0	0	0
広島	△1	△1	0	0	0	△1	0	0	0	0
山口	0	0	0	0	0	0	0	0	0	0
徳島	0	0	0	0	0	0	0	0	0	0
香川	0	0	0	0	0	0	0	0	0	0
愛媛	0	0	0	0	0	0	0	0	0	0
高知	0	0	0	0	0	0	0	0	0	0
福岡	0	0	0	0	0	0	0	0	0	0
佐賀	0	0	0	0	0	0	0	0	0	0
長崎	0	0	0	0	0	0	0	0	0	0
熊本	0	0	0	0	0	0	0	0	0	0
大分	0	0	0	0	0	0	0	0	0	0
宮崎	0	0	0	0	0	0	0	0	0	0
鹿児島	0	0	0	0	0	0	0	0	0	0
鹿儿岛	0	0	0	0	0	0	0	0	0	0
沖縄	0	0	0	0	0	0	0	0	0	0

第26表 老人保健診療費1件当たり日数・点数・金額及び1日当たり点数

支 部 別	医 科 診 療								歯 科 診 療			
	入 院				入 院 外							
	1件当たり日数	1件当たり点数	1日当たり点数	1件当たり金額	1件当たり日数	1件当たり点数	1日当たり点数	1件当たり金額	1件当たり日数	1件当たり点数	1日当たり点数	1件当たり金額
	日	点	点	円	日	点	点	円	日	点	点	円
平成22年度	△0.3	△602.1	1,794.0	34,757.8	△1.1	△581.2	507.6	3,526.6	△10.7	△9,215.8	857.4	△59,157.6
平成23年度	0.0	811.6	△19,412.6	45,538.9	0.0	590.5	△67,263.5	9,649.5	0.1	266.4	1,923.3	8,656.6
平成24年度	0.0	481.7	△5,914,065.0	29,130.4	0.0	97.4	0.0	3,642.5	0.0	91.1	0.0	4,463.6
平成25年度	0.0	1,155.4	0.0	69,673.1	0.0	182.6	1,164,426.5	5,638.2	0.0	76.6	0.0	7,598.9
平成26年度	0.0	48.2	0.0	35,621.9	0.0	27.3	0.0	4,490.6	0.0	0.3	0.0	2,511.9
北海道	0.0	0.0	0.0	26,254.1	0.0	0.0	0.0	0.0	0.0	0.0	0.0	0.0
青森	0.0	0.0	0.0	46,547.0	0.0	0.0	0.0	3,916.7	0.0	0.0	0.0	0.0
岩手	0.0	0.0	0.0	18,600.5	0.0	0.0	0.0	1.0	0.0	0.0	0.0	0.0
宮城	0.0	0.0	0.0	27,091.8	0.0	0.0	0.0	1,457.9	0.0	0.0	0.0	5,302.5
秋田	0.0	2.1	0.0	10,137.5	0.0	0.0	0.0	2.4	0.0	0.0	0.0	0.0
山形	0.0	0.0	0.0	0.0	0.0	0.0	0.0	0.0	0.0	0.0	0.0	0.0
福島	0.0	0.9	0.0	32,958.1	0.0	0.0	0.0	10,272.0	0.0	0.0	0.0	4,891.3
茨城	0.0	0.0	0.0	49,089.0	0.0	0.0	0.0	12,289.2	0.0	0.0	0.0	0.0
栃木	0.0	0.0	0.0	22,992.7	0.0	0.0	0.0	751.3	0.0	0.0	0.0	0.0
群馬	0.0	0.0	0.0	49,662.4	0.0	0.0	0.0	0.0	0.0	0.0	0.0	0.0
埼玉	0.0	0.0	0.0	34,227.3	0.0	0.0	0.0	180,000.0	0.0	0.0	0.0	0.0
千葉	0.0	0.0	0.0	75,770.0	0.0	0.0	0.0	8,691.5	0.0	0.0	0.0	0.0
東京都	0.0	0.0	0.0	9,590.9	0.0	0.0	0.0	189,058.7	0.0	0.0	0.0	2,964.6
神奈川県	0.0	614.6	0.0	23,464.0	0.0	6,478.4	0.0	59,556.4	0.0	0.0	0.0	0.0
新潟	0.0	150.9	0.0	3,961.3	0.0	0.0	0.0	1,233.5	0.0	0.0	0.0	0.0
富山	0.0	0.0	0.0	4,536.2	0.0	0.0	0.0	7,629.2	0.0	0.0	0.0	0.0
石川	0.0	0.0	0.0	2,271.9	0.0	0.0	0.0	135.0	0.0	0.0	0.0	0.0
福井	0.0	0.0	0.0	83,150.2	0.0	0.0	0.0	1,435.9	0.0	0.0	0.0	0.0
山梨	0.0	0.0	0.0	24,400.0	0.0	0.0	0.0	0.0	0.0	0.0	0.0	0.0
長野	0.0	0.0	0.0	2,505.1	0.0	0.0	0.0	110.6	0.0	0.0	0.0	28.3
岐阜	0.0	0.0	0.0	113,351.8	0.0	0.0	0.0	783.0	0.0	0.0	0.0	0.0
静岡県	0.0	0.0	0.0	143,584.8	0.0	0.0	0.0	28,688.0	0.0	0.0	0.0	1,439.0
愛知	0.0	0.0	0.0	61,650.6	0.0	0.0	0.0	1,925.4	0.0	0.0	0.0	0.0
三重	0.0	0.0	0.0	63,645.8	0.0	0.0	0.0	2,090.7	0.0	0.0	0.0	0.0
滋賀	0.0	0.0	0.0	6,333.3	0.0	0.0	0.0	135.0	0.0	0.0	0.0	16,765.1
京都	0.0	75.0	0.0	292.0	0.0	0.0	0.0	0.0	0.0	0.0	0.0	2,648.9
大阪	0.0	0.0	0.0	19,614.6	0.0	0.0	0.0	5,528.3	0.0	0.0	0.0	0.0
兵庫県	0.0	0.0	0.0	9,820.3	0.0	0.0	0.0	0.0	0.0	0.0	0.0	0.0
奈良	0.0	0.0	0.0	6,525.0	0.0	0.0	0.0	0.0	0.0	0.0	0.0	0.0
和歌山	0.0	0.0	0.0	6,617.3	0.0	0.0	0.0	3,150.0	0.0	0.0	0.0	972.0
鳥取	0.0	0.0	0.0	3,915.6	0.0	0.0	0.0	13,221.4	0.0	0.0	0.0	13,948.0
島根	0.0	0.0	0.0	6,599.0	0.0	0.0	0.0	0.0	0.0	0.0	0.0	0.0
岡山	0.0	0.0	0.0	113,872.2	0.0	0.0	0.0	14,706.2	0.0	0.0	0.0	0.0
広島	0.0	0.0	0.0	7,105.6	0.0	0.0	0.0	158.8	0.0	0.0	0.0	0.0
山口	0.0	0.0	0.0	0.0	0.0	0.0	0.0	0.0	0.0	0.0	0.0	2,718.8
徳島	0.0	0.0	0.0	16,250.0	0.0	0.0	0.0	0.0	0.0	0.0	0.0	0.0
香川	0.0	0.0	0.0	0.0	0.0	0.0	0.0	0.0	0.0	0.0	0.0	0.0
愛媛	0.0	0.0	0.0	18,048.3	0.0	0.0	0.0	8,355.0	0.0	0.0	0.0	4,205.0
高知	0.0	0.0	0.0	24,953.2	0.0	0.0	0.0	665.5	0.0	0.0	0.0	0.0
福岡	0.0	0.0	0.0	14,371.2	0.0	0.0	0.0	7,487.7	0.0	0.0	0.0	0.0
佐賀	0.0	0.0	0.0	5,429.8	0.0	0.0	0.0	396.0	0.0	0.0	0.0	0.0
長崎	0.0	0.0	0.0	14,936.9	0.0	0.0	0.0	13,308.2	0.0	0.0	0.0	2,366.7
熊本	0.0	0.0	0.0	7,609.1	0.0	0.0	0.0	338.7	0.0	0.0	0.0	0.0
大分	0.0	0.0	0.0	900.0	0.0	0.0	0.0	0.0	0.0	0.0	0.0	0.0
宮崎	0.0	0.0	0.0	13,067.4	0.0	0.0	0.0	2,150.0	0.0	0.0	0.0	0.0
鹿児島	0.0	0.0	0.0	8,445.4	0.0	0.0	0.0	0.0	0.0	0.0	0.0	0.0
沖縄	0.0	0.0	0.0	14,381.4	0.0	0.0	0.0	27,139.6	0.0	0.0	0.0	0.0

第 27 表 老人訪問看護療養費状況

支 部 別	訪 問 看 護 療 養 費				
	件 数	訪 問 回 数	療 養 費 額	基本利用料	金 額
	件	回	千円	千円	千円
平成22年度	△66	△123	△1,198	87	△2,043
平成23年度	18	105	965	97	507
平成24年度	△2	0	0	0	△139
平成25年度	△17	0	0	0	△348
平成26年度	0	0	0	0	0
北 海 道	0	0	0	0	0
青 森	0	0	0	0	0
岩 手	0	0	0	0	0
宮 城	0	0	0	0	0
秋 田	0	0	0	0	0
山 形	0	0	0	0	0
福 島	0	0	0	0	0
茨 城	0	0	0	0	0
栃 木	0	0	0	0	0
群 馬	0	0	0	0	0
埼 玉	0	0	0	0	0
千 葉	0	0	0	0	0
東 京	0	0	0	0	0
神 奈 川	0	0	0	0	0
新 潟	0	0	0	0	0
富 山	0	0	0	0	0
石 川	0	0	0	0	0
福 井	0	0	0	0	0
山 梨	0	0	0	0	0
長 野	0	0	0	0	0
岐 阜	0	0	0	0	0
静 岡	0	0	0	0	0
愛 知	0	0	0	0	0
三 重	0	0	0	0	0
滋 賀	0	0	0	0	0
京 都	0	0	0	0	0
大 阪	0	0	0	0	0
兵 庫	0	0	0	0	0
奈 良	0	0	0	0	0
和 歌 山	0	0	0	0	0
鳥 取	0	0	0	0	0
島 根	0	0	0	0	0
岡 山	0	0	0	0	0
広 島	0	0	0	0	0
山 口	0	0	0	0	0
徳 島	0	0	0	0	0
香 川	0	0	0	0	0
愛 媛	0	0	0	0	0
高 知	0	0	0	0	0
福 岡	0	0	0	0	0
佐 賀	0	0	0	0	0
長 崎	0	0	0	0	0
熊 本	0	0	0	0	0
大 分	0	0	0	0	0
宮 崎	0	0	0	0	0
鹿 兒 島	0	0	0	0	0
沖 縄	0	0	0	0	0

第 28 表 老人訪問看護療養費 1 件当たり訪問回数・療養費額・金額及び 1 回当たり療養費額

支 部 別	訪 問 看 護 療 養 費			
	1 件当たり回数	1 件当たり療養費額	1 回当たり療養費額	1 件当たり金額
	回	円	円	円
平成22年度	1.9	18,153.0	9,740.7	30,957.2
平成23年度	5.8	53,616.7	9,191.4	28,163.2
平成24年度	0.0	0.0	0.0	69,682.5
平成25年度	0.0	0.0	0.0	20,482.4
平成26年度	0.0	0.0	0.0	0.0
北 海 道	0.0	0.0	0.0	0.0
青 森	0.0	0.0	0.0	0.0
岩 手	0.0	0.0	0.0	0.0
宮 城	0.0	0.0	0.0	0.0
秋 田	0.0	0.0	0.0	0.0
山 形	0.0	0.0	0.0	0.0
福 島	0.0	0.0	0.0	0.0
茨 城	0.0	0.0	0.0	0.0
栃 木	0.0	0.0	0.0	0.0
群 馬	0.0	0.0	0.0	0.0
埼 玉	0.0	0.0	0.0	0.0
千 葉	0.0	0.0	0.0	0.0
東 京	0.0	0.0	0.0	0.0
神 奈 川	0.0	0.0	0.0	0.0
新 潟	0.0	0.0	0.0	0.0
富 山	0.0	0.0	0.0	0.0
石 川	0.0	0.0	0.0	0.0
福 井	0.0	0.0	0.0	0.0
山 梨	0.0	0.0	0.0	0.0
長 野	0.0	0.0	0.0	0.0
岐 阜	0.0	0.0	0.0	0.0
静 岡	0.0	0.0	0.0	0.0
愛 知	0.0	0.0	0.0	0.0
三 重	0.0	0.0	0.0	0.0
滋 賀	0.0	0.0	0.0	0.0
京 都	0.0	0.0	0.0	0.0
大 阪	0.0	0.0	0.0	0.0
兵 庫	0.0	0.0	0.0	0.0
奈 良	0.0	0.0	0.0	0.0
和 歌 山	0.0	0.0	0.0	0.0
鳥 取	0.0	0.0	0.0	0.0
島 根	0.0	0.0	0.0	0.0
岡 山	0.0	0.0	0.0	0.0
広 島	0.0	0.0	0.0	0.0
山 口	0.0	0.0	0.0	0.0
徳 島	0.0	0.0	0.0	0.0
香 川	0.0	0.0	0.0	0.0
愛 媛	0.0	0.0	0.0	0.0
高 知	0.0	0.0	0.0	0.0
福 岡	0.0	0.0	0.0	0.0
佐 賀	0.0	0.0	0.0	0.0
長 崎	0.0	0.0	0.0	0.0
熊 本	0.0	0.0	0.0	0.0
大 分	0.0	0.0	0.0	0.0
宮 崎	0.0	0.0	0.0	0.0
鹿 児 島	0.0	0.0	0.0	0.0
沖 縄	0.0	0.0	0.0	0.0

参 考

最近10年間の診療報酬等確定状況	180
最近10年間の診療報酬1点単価及び事務費単価の状況	184
沿革略誌	185

最近10年間の診療報酬等確定状況

年 度 別	総 計		医 療 保 険 合 計		全国健康保険協会(健康保険)	
	件 数	金 額	件 数	金 額	件 数	金 額
平成17年度	830,535,927 ^件	10,323,230,648 ^{千円}	716,209,141 ^件	6,958,296,823 ^{千円}	338,734,273 ^件	3,483,774,065 ^{千円}
18	840,317,655	10,214,409,934	727,621,122	6,968,117,931	344,607,542	3,498,597,417
19	863,714,819	10,578,777,725	749,130,699	7,332,055,183	355,384,288	3,708,321,620
20	833,417,344	9,420,394,137	760,553,274	7,574,460,924	359,617,710	3,822,400,472
21	856,944,286	9,607,100,237	764,904,291	7,743,161,313	361,876,562	3,907,592,297
22	883,464,710	10,056,095,320	776,761,979	8,023,562,268	368,128,203	4,058,548,036
23	907,943,570	10,370,900,730	789,348,328	8,215,207,439	374,543,667	4,153,892,374
24	936,756,108	10,608,863,034	801,235,182	8,372,750,177	381,245,362	4,248,074,509
25	950,152,120	10,832,017,408	804,975,236	8,526,880,151	387,283,020	4,372,032,610
26	975,486,263	11,112,455,589	822,987,164	8,759,673,771	400,075,736	4,536,912,307

年 度 別	全国健康保険協会(船員保険)		共 済 組 合		健 保 組 合	
	件 数	金 額	件 数	金 額	件 数	金 額
平成17年度	1,542,883 ^件	20,087,869 ^{千円}	92,536,407 ^件	857,180,751 ^{千円}	283,395,578 ^件	2,597,254,137 ^{千円}
18	1,517,433	19,538,913	92,326,485	841,734,552	289,169,662	2,608,247,048
19	1,509,713	20,198,115	93,211,220	861,375,948	299,025,478	2,742,159,500
20	1,483,949	20,276,249	93,651,369	881,739,901	305,800,246	2,850,044,302
21	1,465,466	20,235,327	94,749,941	902,103,213	306,812,322	2,913,230,475
22	1,420,309	18,959,907	97,650,298	947,203,253	309,563,169	2,998,851,072
23	1,393,495	19,126,867	100,020,862	978,354,053	313,390,304	3,063,834,145
24	1,389,613	19,123,733	100,217,979	981,574,688	318,382,228	3,123,977,247
25	1,361,251	18,660,453	99,108,919	982,534,328	317,222,046	3,153,652,760
26	1,352,614	18,398,652	99,829,232	991,800,888	321,729,582	3,212,561,923

年 度 別	老 人 保 健		自 衛 官 等		生 活 保 護	
	件 数	金 額	件 数	金 額	件 数	金 額
平成17年度	64,890,211 ^件	1,828,755,048 ^{千円}	816,378 ^件	9,125,974 ^{千円}	32,292,863 ^件	1,329,686,774 ^{千円}
18	61,107,249	1,696,206,682	814,339	8,873,580	31,634,126	1,336,035,750
19	57,934,802	1,634,108,302	840,188	9,455,475	32,559,292	1,298,537,749
20	4,991,308	149,801,370	835,207	9,582,231	33,803,831	1,336,616,050
21	11,410	699,529	858,614	9,558,308	36,872,226	1,437,221,243
22	1,348	91,955	876,042	10,096,103	39,344,264	1,551,088,380
23	30	△28,126	865,144	10,244,930	42,000,744	1,626,484,475
24	1	△18,860	889,937	10,670,802	43,838,659	1,662,365,149
25	△177	△9,475	872,573	10,880,582	45,000,666	1,694,067,822
26	△53	△1,040	896,854	10,961,776	45,977,234	1,713,311,565

年 度 別	戦 傷 病 者		自 立 支 援		児 童 福 祉	
	件 数	金 額	件 数	金 額	件 数	金 額
平成17年度	1,714 ^件	189,293 ^{千円}	— ^件	— ^{千円}	101,043 ^件	4,075,574 ^{千円}
18	1,431	150,549	9,203,939	101,984,612	38,840	2,592,245
19	1,218	125,067	10,130,118	189,628,163	92,469	6,676,485
20	936	100,487	10,947,816	206,958,314	89,514	6,580,319
21	746	65,230	11,861,300	226,637,869	86,738	6,502,729
22	615	42,698	12,976,197	250,378,329	84,105	6,385,162
23	454	31,001	13,995,821	274,321,579	81,779	6,390,770
24	329	17,707	15,017,913	293,079,063	52,893	3,815,608
25	213	12,384	16,002,824	310,342,415	47,633	3,485,011
26	158	17,362	17,047,268	323,355,515	47,223	3,468,567

年 度 別	原 爆 医 療		精 神 保 健		麻 薬 取 締	
	件 数	金 額	件 数	金 額	件 数	金 額
平成17年度	933,936 ^件	8,891,229 ^{千円}	8,441,347 ^件	91,044,372 ^{千円}	— ^件	— ^{千円}
18	869,764	8,398,422	13,871	4,043,944	1	359
19	821,431	8,209,033	13,438	4,075,993	—	—
20	747,826	8,151,976	13,425	4,158,913	—	—
21	685,898	8,572,406	13,359	4,245,053	—	—
22	620,517	8,498,771	12,713	4,208,742	—	—
23	559,790	8,293,956	12,587	4,316,291	—	—
24	502,303	7,887,687	13,523	4,594,972	—	—
25	450,292	7,295,621	13,862	4,745,921	—	—
26	407,597	7,031,417	13,725	4,837,767	—	—

年 度 別	母 子 保 健		中 国 残 留 邦 人 等		感 染 症	
	件 数	金 額	件 数	金 額	件 数	金 額
平成17年度	53,389 ^件	4,936,513 ^{千円}	— ^件	— ^{千円}	159,906 ^件	4,353,558 ^{千円}
18	55,264	5,210,145	—	—	133,129	3,611,611
19	56,066	5,657,886	—	—	125,936	3,246,372
20	55,172	5,618,264	168,620	4,046,803	122,808	3,292,814
21	54,160	5,740,201	207,272	5,126,644	116,057	3,294,560
22	56,774	6,239,249	206,290	5,475,367	110,729	3,109,739
23	56,688	6,328,745	207,877	5,545,430	130,454	2,895,863
24	56,645	6,216,128	214,968	5,933,037	120,935	2,947,966
25	58,630	6,487,274	217,240	6,210,898	104,146	2,769,503
26	58,645	6,513,365	220,884	6,302,914	102,823	2,660,151

年 度 別	医 療 観 察		肝 炎 治 療		老 人 被 爆	
	件 数	金 額	件 数	金 額	件 数	金 額
平成17年度	275 ^件	388,827 ^{千円}	— ^件	— ^{千円}	615,413 ^件	2,040,075 ^{千円}
18	2,998	3,366,258	—	—	569,302	1,972,894
19	6,705	6,652,979	—	—	534,614	1,974,554
20	10,812	9,603,197	120,995	2,521,327	45,663	178,450
21	12,893	10,292,318	191,079	4,041,400	169	435
22	14,972	10,835,587	275,411	6,418,979	18	283
23	16,491	13,038,313	297,186	6,229,388	—	0
24	17,889	14,137,951	284,979	6,000,675	—	—
25	19,013	15,184,524	256,060	4,949,381	△10	△21
26	20,280	16,278,661	310,330	7,109,794	△8	△15

年 度 別	特 定 疾 患 等		小 児 慢 性		措 置 等 医 療	
	件 数	金 額	件 数	金 額	件 数	金 額
平成17年度	2,669,547 ^件	30,681,897 ^{千円}	952,619 ^件	17,382,760 ^{千円}	1,103,135 ^件	20,732,916 ^{千円}
18	2,743,588	32,380,387	707,811	16,948,468	585,965	13,821,165
19	2,932,568	36,136,181	724,792	17,949,867	426,877	6,707,433
20	2,796,688	36,328,325	744,217	18,472,362	431,422	7,163,972
21	2,828,786	38,453,103	766,306	19,205,775	449,459	7,593,962
22	2,993,934	42,745,281	780,038	19,902,887	455,143	8,237,207
23	3,204,677	47,717,009	802,390	20,692,328	474,061	8,705,018
24	3,380,598	51,319,720	825,200	21,186,797	477,137	8,184,332
25	3,578,751	56,047,399	856,249	22,174,846	488,354	8,319,688
26	3,214,805	50,781,835	867,523	21,503,096	501,660	8,618,365

年 度 別	難 病 医 療		特 定 B 型 肝 炎		石 綿 救 済	
	件 数	金 額	件 数	金 額	件 数	金 額
平成17年度	— ^件	— ^{千円}	— ^件	— ^{千円}	— ^件	— ^{千円}
18	—	—	—	—	543	23,565
19	—	—	—	—	2,041	75,762
20	—	—	—	—	2,531	91,383
21	—	—	—	—	2,354	65,659
22	—	—	—	—	2,247	56,426
23	—	—	—	—	2,917	101,988
24	—	—	125	704	3,129	80,311
25	—	—	813	4,271	3,153	100,351
26	623,143	6,650,496	2,000	9,963	3,390	119,448

年 度 別	自 治 体 医 療		戦傷病者等 (審査のみ分)
	件 数	金 額	
平成17年度	841,143 ^件	2,559,666 ^{千円}	14,270 ^件
18	4,201,844	10,671,365	12,529
19	7,370,406	17,505,241	11,159
20	16,925,819	36,666,657	9,460
21	37,013,089	76,622,500	8,080
22	47,884,511	98,721,907	6,863
23	55,880,455	114,384,334	5,697
24	69,819,408	137,693,108	4,355
25	77,206,599	152,068,863	—
26	82,183,618	163,250,816	—

最近10年間の診療報酬 1 点単価及び事務費単価の状況

1 平成 23 年 3 月分以前

種 別 改定月 (診療月)	診療報酬 一点単価	事 務 費 単 価					
		審 査 支 払 分	調 剤 分		調 剤 分	調 剤 分	
			電 子 媒 体 請 求 促 進 分	オ ン ラ イ ン 請 求 促 進 分			電 子 媒 体 請 求 促 進 分
年 月	円	円			円		
平成 16.3	10.0	114.2			57.2		
17.3	↓	↓			↓		
18.3							
19.3			113.2		56.2		
20.3			112.2	112.0	55.2	55.0	
21.3			110.2	108.5	53.2	51.5	
22.3			108.2	104.0	51.2	47.0	
23.3	↓	↓	108.2	101.4	51.2	44.4	

注1 事務費単価には、消費税相当分5%を含む。

2 平成19年3月分からは、電子レセプトを電子データの形態で受け取る保険者を対象に、新たに「電子請求促進分」の事務費単価を設定した。

3 平成20年3月分からは、平成19年度に設定した「電子請求促進分」を「電子媒体請求促進分」とし、電子レセプトをオンラインで受け取る保険者を対象に、新たに「オンライン請求促進分」の事務費単価を設定した。

2 平成 24 年 3 月分以降

種 別 改定月 (診療月)	診療報酬 一点単価	事 務 費 単 価	
		医 科 ・ 歯 科 分	調 剤 分
		基 本 手 数 料	基 本 手 数 料
年 月	円	円	円
平成 24.3	10.0	99.4	49.6
平成 25.3	10.0	97.4	48.7
平成 26.3	10.0	96.3	48.2

注1 平成24年3月分からは、「基本手数料」としての事務費単価を設定し、保険者等のレセプト及び連名簿の受取り形態に応じ、以下の「付加手数料」を加える構成とした。

- | | |
|---------------------------------|------------------|
| (1) 保険者等が電子媒体で電子レセプトを受け取る場合 | レセプト1件当たり 1円30銭 |
| (2) 公費負担医療の実施機関が電子媒体で連名簿を受け取る場合 | レセプト1件当たり 1円30銭 |
| (3) 保険者等が紙媒体で電子レセプトを受け取る場合 | レセプト1件当たり 12円00銭 |
| (4) 公費負担医療の実施機関が紙媒体で連名簿を受け取る場合 | レセプト1件当たり 3円10銭 |

2 平成26年3月分以降の事務費単価には、消費税相当分8%を含む。

沿 革 略 誌

制度の創設

健康保険法は昭和2年1月に全面施行されたが、この健康保険制度は創設された当初から、疾病又は負傷に対する療養の給付は、いわゆる現物給付を原則とし、その診療報酬は保険者と日本医師会、日本歯科医師会との診療契約により支払われていた。

診療報酬の支払い方法は政府管掌健康保険と健康保険組合では異なっており、この支払い方法は、制度創設以降若干の変遷があったが、政府管掌健康保険については、昭和18年4月に根本的改正が行われ、支払いは保険者の直接支払いに改められた。しかし、診療報酬請求書の審査事務は、従来どおり日本医師会または日本歯科医師会に委託することとされた。また、健康保険組合における診療報酬の支払い方法は、昭和20年4月に至り健康保険組合連合会において、一括して支払事務を行うこととなったが、これは昭和21年3月限り廃止され、その後は医師会において、實際上、審査・支払事務を行っていた。

ところが、昭和22年11月に日本医師会、日本歯科医師会が解散となったため、保険診療を確保するための対応策が必要となり、昭和23年2月に暫定措置として保険医指導委員会が設置され、保険医の指導と診療報酬請求書の審査を行うこととなった。また、支払事務は、政府管掌分は社会保険協会が、組合管掌分は健康保険組合連合会支部が行うこととされた。

しかし、保険医指導委員会や社会保険協会の法的責任が明確ではないこと、支払遅延が深刻化したことなどから、審査・支払を一元的に行う機関の創設が必要となり、昭和23年7月10日に基金法が公布され、支払基金は昭和23年9月1日からその業務を開始した。

基金のあゆみ

支払基金が取り扱う業務は、我が国の医療保険制度の充実・進展とともに拡大され、平成22年度には、被用者のための医療保険（被用者保険）及び公費負担の諸制度に係る医療費の審査・支払業務、高齢者医療制度関係業務、老人保健関係業務、退職者医療関係業務、介護保険関係業務等を取り扱っている。

医療保険の発展と、これに伴う取扱業務の増大は、関係方面の支払基金に対する関心を高めた。特に審査に対しては、保険者側からは適正な審査の徹底について、診療担当者側からは審査査定について、それぞれの立場か

らの申し出が繰り返されてきた。このため、昭和40年6月に「基金における審査の充実に関する諸方策」を策定するなど、審査の適正・充実に図るための努力を続ける中、医療保険制度改革の議論を踏まえ、更なる審査の充実を図るため、平成11年度から4次にわたり審査充実計画を策定し、実施してきたところである。

また、審査の適正・充実に図るためには、業務処理の効率化を推進し、その効果を審査事務等に充てることが課題となっていた。このため、昭和51年11月に全支部の計算業務の機械化を実施して以降、対象業務の拡大等に伴い、請求・支払計算システムの変更を行ってきた。さらに、診療報酬等請求準備・収納管理システム、診療報酬等支払準備システム、レセプトOCR処理システム、再審査等処理システム、増減点連絡書作成・活用システム、画像レセプト処理システム、オンライン請求システム等を順次稼働し効率化を図ってきた。

レセプト電算処理システムについては、平成13年12月に厚生労働省が公表した「保健医療分野の情報化に向けてのグランドデザイン」において普及目標が示されたことから、平成14年1月に普及対策本部会議及びブロック会議を設置し、目標達成に向けた取組みを強化し普及促進に努めた。また、平成18年4月の請求省令の改正により、オンライン請求が段階的に義務付けられた後は、オンライン請求義務化スケジュールを踏まえた働きかけを行った。

オンライン請求については、平成23年当初までに順次移行を進めることとされていたが、平成21年11月の請求省令の一部改正により、請求方法が「原則オンライン請求」から「原則オンライン請求又は電子媒体による請求」とされた。

一方、保険者に対しては、平成19年7月からオンライン請求を開始しているが、平成24年4月からはオンラインによる受取りが義務化されている。

公費実施機関に対しては、オンラインによる受取りが義務化されてはいないが、平成24年度からの手数料体系の見直しに伴って、連名簿をオンライン又は電子媒体による受け取りが出来るように措置した。

また、レセプトの完全電子化までの措置として、可能な限りペーパーレス化を進めるという観点から、平成18年度から保険者へのレセプト電子データの提供を開始した。

特殊法人等の整理・合理化については、平成12年に

閣議決定された「行政改革大綱」において、すべての特殊法人等の事業及び組織について抜本的見直しを行うとされた。その後、平成13年に特殊法人合理化計画が策定され、特殊法人の事業や組織形態のあり方について見直しが行われた。その結果、特殊法人の廃止と独立行政法人化に関する特殊法人改革関連法案が、平成14年12月に可決・成立し、支払基金は15年10月1日をもって特別の法律により設立される民間法人となった。これに併せ、民間法人としての実質的な初年度である平成16年4月に事業指針を策定し、変革・改革の時代にあっても引き続き公正かつ確に審査・支払事務を実施し、医療保険制度の安定的運営と発展を支えるという本来の役割を確実に果たしていくこととした。

また、平成19年6月に閣議決定された「規制改革推進のための3か年計画」を受けて、19年12月に「業務効率化計画」を、20年3月に「手数料適正化の見直し」を策定し公表した。平成21年5月には、電子レセプトの急速な普及に伴い、電子レセプトに対応した職員の審査支援体制や審査委員会の運営等、新しい審査体制のあるべき姿について検討を進めることを目的として、「今後の審査委員会のあり方に関する検討会」を設置し、「審査委員会の機能充実に関すること」、「レセプト電子化に対応した審査委員会の運営に関すること」、「審査に関する支部間差異解消に関すること」等に関して議論が進められ、平成22年2月に報告書「国民の信頼に応える審査の確立に向けて」と題する報告書が取りまとめられた。これを踏まえ、審査委員会の機能を強化する方策として、平成22年6月以降、「専門分野別ワーキンググループ」の編成、「審査に関する苦情等相談窓口」の設置、「審査委員長等ブロック別会議」の開催、「審査委員会間の審査照会」の実施、「医療顧問」の配置を着実に実施した。

さらに、平成21年11月に実施された行政刷新会議「事業仕分け」、平成22年4月に実施された厚生労働省省内事業仕分け、同月に設置された「審査支払機関の在り方に関する検討会」での議論及びレセプトの電子化の進展を踏まえ、「業務効率化計画」及び「手数料適正化の見直し」に代えて、平成23年1月には、「支払基金サービス向上計画（平成23～27年度）－より良いサービスをより安く－」を策定し、平成23年度から平成27年度の5年間における事業運営の基本方針を定め、その実現に取り組むこととしたところである。

また、支払基金サービス向上計画の進捗状況を明らかにするため、毎年度『支払基金サービス向上計画』のフォローアップ」を策定・公表し、より一層の情報公開を進めるとともに、自らの事業運営を分かりやすく説明することに努めた。

以上は、基金法案の国会通過までの経過及び創立以降平成26年度までの経過を略述したものである。なお、

最近10か年の主な事項を適録すれば次のとおりである。

平成17年

- 4月1日 平成16年度に策定した「社会保険診療報酬支払基金事業指針」について、平成16年度の事業の進捗状況を踏まえた見直しを行い、平成17年度から平成19年度までの事業指針を策定した。
保険者、医療機関等の関係方面に対し「月刊基金」の販売を開始した。
- 4月7日 第2回審査情報提供検討委員会を開催した。
- 4月25日 関係者に対する審査情報提供事例として、25事例の審査上の一般的取扱いについて「支払基金ホームページ」への掲載等により1回目の審査情報提供を行った。
- 5月11日 第1回歯科レセ電推進のための定例会議が開催された。
- 5月31日 基金法第15条第3項の規定に基づき厚生労働大臣の定める医療に関する給付の一部改正が告示された。（平成17年6月1日から適用、「メチル水銀の健康影響に係る調査研究事業について」による研究治療費の支給が追加された。）
- 6月1日 専任審査員を廃止し、新たに主任審査委員を設置した。
支部審査委員会審査委員の任期満了に伴い、新たに審査委員が幹事長から委嘱された。
- 7月～10月 平成16年度に引き続きレセプトOCR分類機の機器更新を実施した。
- 8月5日 第1回医療保険被保険者資格確認検討会が開催された。
- 8月11日 審査に関する支部間差異解消のための中央検討委員会（第23回）を開催した。
第3回審査情報提供検討委員会を開催した。
- 9月14日 第2回医療保険被保険者資格確認検討会が開催された。
- 9月29日 地区別基金幹事長・審査委員長会議を大支部及び東西2地区に分けて開催した。（東地区10月12日、西地区10月4日）
- 10月 医療事務電算システムの機器更新を実施した。
支払基金情報セキュリティポリシーをシステム上実装した「統合管理システム」の運用を開始した。
保険者マスターの一元管理及び資格確認に必要な情報の的確・効率的な管理を行うため、「保険者基本情報管理システム」の運用を開始した。
- 10月～ 東京・神奈川支部の7病院を対象にオンライン請求試行実施の事前テストを開始した。
- 10月26日 平成17年度支払基金関係功績者78名が厚生労働大臣表彰を受賞した。

- 10月28日 第3回医療保険被保険者資格確認検討会が開催された。
- 11月7日 基金法の一部が改正された。(障害者自立支援法の公布に伴う改正、平成18年4月1日から施行。)
- 11月9日 第3回作業委員会を開催し、審査情報提供に向けた具体的な提供内容の作成及び検討・協議を行った。
- 12月6・7日 第7回「審査充実への取組状況の意見交換会」を開催した。

平成18年

- 1月12日 審査に関する支部間差異解消のための中央検討委員会(第24回)を開催した。
第4回審査情報提供検討委員会を開催した。
- 1月16日 第2回歯科レセ電推進のための定例会議が開催された。
- 2月10日 基金法の一部が改正された。(石綿による健康被害の救済に関する法律の公布に伴う改正、平成18年3月27日から施行。)
- 3月～ 平成18年4月からレセプト電子データ提供を開始することに伴い、「画像レセプト処理システム」の運用を開始した。
- 3月1日 第68回全国基金幹事長会議を開催した。
- 3月9日 第51回全国基金審査委員長会議を開催した。
- 3月27日 関係者に対する審査情報提供事例として、10事例の審査上の一般的取扱いについて「支払基金ホームページ」への掲載等により2回目の審査情報提供を行った。
- 4月～ 希望する保険者に対し、電子レセプト並びに電算単票紙レセプトの画像及びテキストデータを電子媒体に記録し、有償で提供する「レセプト電子データ提供事業」を開始した。
東京都及び神奈川県に所在する7病院を対象に、オンライン請求の試行実施を開始した。
- 4月1日 介護保険法の一部改正に伴い、新たに地域支援事業に係る業務を実施した。
「社会保険診療報酬支払基金事業指針」について、平成17年度事業の進捗状況等を踏まえた見直しを行い、平成18年度から20年度までの事業指針を策定した。
支払基金による都道府県又は市町村が実施する医療費助成事業の審査支払事務について、受託できる事業の範囲が追加(拡大)された。
「請求省令」等の一部改正が行われ、調剤報酬請求において、調剤レセプトへの処方せん添付義務が廃止され、保険者の申出による調剤審査の請求点数が2,000点以上から1,500点以上に引き下げられた。
- 4月6日 平成18年診療報酬改定に伴う、診療報酬改定等説明会を開催した。
- 4月10日 療養の給付、老人医療及び公費負担医療に関する費用の請求に関する省令の一部改正に伴い、診療報酬等の請求方法に電子情報処理組織(オンライン)による方法が追加された。
- 6月21日 基金法の一部が改正された。(健康保険法等の一部を改正する法律の公布に伴う改正、平成19年4月1日から施行)
- 7月～ 希望する保険者に対し、電子レセプトの電子データ(CSV情報)による請求を開始した。
続紙付き・手書等分紙レセプトに係る健保組合へのレセプト電子データ提供を開始した。
- 8月～ 政管健保に対し、電子レセプトのCSV情報による請求を開始するとともに電子レセプト及び電算単票紙レセプトのレセプト電子データ提供を開始した。
- 8月10日 審査に関する支部間差異解消のための中央検討委員会(第25回)を開催した。
第5回審査情報提供検討委員会を開催した。
- 8月26日 福田實が理事(常勤)を退任した。
- 8月27日 理事及び監事の任期満了に伴い、新役員が委嘱された。
今田寛陸が理事(常勤)に就任した。
- 9月1日 支部幹事の任期満了に伴い、新たに幹事が委嘱された。
- 9月9日 大上勝彦が理事(常勤)を退任した。
- 9月10日 佐藤寿夫が理事(常勤)に就任した。
- 9月13日 理事の互選により中西明典を理事長に再任した。
- 9月28・29日 地区別基金幹事長・審査委員長会議を大支部及び東西2地区に分けて開催した。(東地区10月4・5日、西地区10月11・12日)
- 10月1日 特別審査委員会の審査対象範囲の一部が改正された。(医科診療分に係るもののうち合計点数42万点以上から40万点以上に改正された。10月診療分から適用)
- 10月13日 第3次審査情報提供に係る第1回作業委員会を開催。審査情報提供に向けた具体的な提供内容の作成及び検討・協議を行った。
- 10月17日 平成18年度支払基金関係功績者73名が厚生労働大臣表彰を受賞した。
- 10月31日 今田寛陸が理事(常勤)を退任した。
- 11月6日 中島正治が理事(常勤)に就任した。
- 11月14日 特別審査委員会の審査委員の任期満了に伴い、新たに審査委員が理事長から委嘱された。
- 12月6日 第3次審査情報提供に係る第2回作業委員

会を開催。審査情報提供に向けた具体的な提供内容の作成及び検討・協議を行った。

12月8日 基金法の一部が改正された。(感染症の予防及び感染症の患者に対する医療に関する法律等の一部を改正する法律の公布に伴う改正、平成19年4月1日から施行。)

12月22日 基金法の一部が改正された。(防衛庁設置法等の一部を改正する法律の公布に伴う改正、平成19年1月9日から施行)

平成19年

1月11日 審査に関する支部間差異解消のための中央検討委員会(第26回)を開催した。

第6回審査情報提供検討委員会を開催した。

2月～ レセプトオンライン請求に係る専用認証局を開局した。

保険医療機関・保険薬局を対象に、レセプトオンライン請求に係る届出書等の受付を開始した。

3月～ 保険者へのレセプトオンライン請求に係る試行配信を実施した。

3月1・2日 第69回全国基金幹事長会議を開催した。

3月8日 第52回全国基金審査委員長会議を開催した。

3月16日 関係者に対する審査情報提供事例として、12事例の審査上の一般的取扱いについて「支払基金ホームページ」への掲載により3回目の審査情報提供を行った。

4月～ 保険医療機関及び保険薬局からの試行的オンライン請求を開始した。

4月1日 「社会保険診療報酬支払基金事業指針」について、平成18事業年度の進捗状況等を踏まえた見直しを行い、平成19年度から平成21年度までの事業指針を策定した。

平成20年度から支払基金が行う高齢者医療制度関係業務の円滑な実施を図るため、高齢者医療準備室を設置し、業務企画課を置いた。審査業務部の体制整備を図るため、審査業務部から審査業務課を分離し、審査部に改め、統計管理部に審査業務課を統合し、業務・統計部に改めた。

4月23日 基金法の一部が改正された。(雇用保険法等の一部を改正する法律の公布による、平成22年1月1日から施行。)

4月25日 第7回審査情報提供検討委員会を開催した。

5月31日 第4次審査情報提供に係る第1回作業委員会を開催。審査情報提供に向けた具体的な提供内容の作成及び検討・協議を行った。

6月22日 政府は、規制改革会議の第1次答申を踏まえて、「規制改革推進のための3か年計画」を閣議決定した。厚生労働省は、重点計画事項における医療分

野のレセプトの審査・支払に係るシステムの見直しの中で、支払基金に対し「支払基金の業務の効率化」として、「平成19年末までに業務効率化計画を作成、平成19年度末までに手数料適正化の見直しを作成」することとされた。

7月～ 保険者へのオンライン請求を開始した。

7月6日 基金法の一部が改正された。(日本年金機構法の公布に伴う改正、平成20年10月1日から施行)

7月26日 第4次審査情報提供に係る第2回作業委員会を開催。審査情報提供に向けた具体的な提供内容の作成及び検討・協議を行った。

8月9日 審査に関する支部間差異解消のための中央検討委員会(第27回)を開催した。

第8回審査情報提供検討委員会を開催した。

9月～ 特定健康診査・特定保健指導機関の登録業務を開始した。

9月21日 関係者に対する審査情報提供事例として、47事例の審査上の一般的取扱いについて「支払基金ホームページ」への掲載により4回目の審査情報提供を行った。

9月27・28日 地区別基金幹事長・審査委員長会議を大支部及び東西2地区に分けて開催した。(東地区10月10・11日、西地区10月3・4日)

10月～ 特定健康診査・特定保健指導に関するホームページ開設をした。

特定健診・特定保健指導の費用決済及びデータ送受信の代行業務利用案内パンフレット(医療保険者用)を配布した。

10月5日 角田隆が専務理事を退任した。

10月6日 足利聖治が専務理事に就任した。

10月25日 平成19年度支払基金関係功績者78名が厚生労働大臣表彰を受賞した。

11月8日 平成19年度全国基金副審査委員長会議(歯科)を開催した。

11月13日 第3回歯科レセ電推進のための定例会議が開催された。

12月17日 「規制改革推進のための3か年計画」において、19年末までに支払基金に対して求められている「業務効率化計画」として、「レセプトオンラインに対応したサービスの向上と業務効率化のための計画」を策定し、厚生労働大臣に報告した。

平成20年

1月～ 特定健診・特定保健指導の費用決済及びデータ送受信の代行業務利用案内パンフレット(保険医療機関・健診・保険指導機関用)を配布した。

1月10日 審査に関する支部間差異解消のための中央検討委員会(第28回)を開催した。

第9回審査情報提供検討委員会を開催した。

- 2月～ 特定健康診査・特定保健指導に係る保険者の登録業務を開始した。
- 2月28・29日 平成19年度全国基金幹事長会議を開催した。
- 3月6日 第53回全国基金審査委員長会議を開催した。
- 3月17日 「規制改革推進のための3か年計画」を受けて、12月に策定した業務効率化計画に基づき審査・支払業務に係る手数料の算定根拠を明らかにした「手数料適正化の見直し」として、「原則完全オンライン化の段階における手数料適正化の見直し」を策定し、厚生労働大臣に報告した。
- 3月31日 基金法第15条第3項の規定に基づき厚生労働大臣の定める医療に関する給付の一部改正が告示された。(平成20年4月1日から施行。「70歳代前半の被保険者等に係る一部負担金等の軽減特例措置の取扱いについて」による医療費の支給及び「感染症対策特別促進事業について」による肝炎治療特別促進事業に係る医療の給付が追加された。)
- 4月1日 「社会保険診療報酬支払基金事業指針」について、平成19事業年度の進捗状況等を踏まえた見直しを行い、平成20年度から平成22年度までの事業指針を策定した。

高齢者医療制度施行に伴い、基金が行う高齢者医療制度関係業務を円滑に実施するため、後期高齢者医療部及び前期高齢者医療部を設置した。(老人保健部及び高齢者医療準備室から改組した。)

- 4月3日 平成20年診療報酬改定に伴う診療報酬改定説明会(医科)を開催した。
- 4月4日 平成20年診療報酬改定に伴う診療報酬改定説明会(歯科)を開催した。
- 7月3日 平成20年度全国主任審査委員会議(医科)を開催した。
- 7月4日 平成20年度全国主任審査委員会議(歯科)を開催した。
- 7月28日 規制改革3か年計画に係る中間とりまとめとして公表した規制改革会議の主張に対し、支払基金の見解を公表した。
- 7月31日 審査に関する支部間差異解消のための中央検討委員会(第29回)を開催した。

第10回審査情報提供検討委員会を開催した。

- 8月25日 関係者に対する審査情報提供事例として、15事例の審査上の一般的取扱いについて「支払基金ホームページ」への掲載等により5回目の審査情報提供を行った。
- 8月27日 理事及び幹事の任期満了に伴い、新役員が委嘱された。
- 9月1日 支払基金創立60周年記念日を迎えた。

支部幹事の任期満了に伴い、新たに幹事が理事長から委嘱された。

支払基金創立60周年記念誌を刊行した。

- 9月4日 DPC担当審査委員等による打合せ会(第1回)を開催した。
- 9月5日 審査に関する支部間差異解消のための歯科検討委員会(第1回)を開催した。
- 9月12日 中西明典が任期満了により理事長を退任した。
- 9月22日 理事の互選により中村秀一が理事長に就任した。
- 10月1日 健康保険法の一部改正により、全国健康保険協会が設立され、これまで政府が行っていた中小企業等の被用者等に係る健康保険事業を開始した。
- 調剤報酬の直接審査支払いに伴う業務を開始した。
- 10月2・3日 地区別基金幹事長・審査委員長会議を大支部及び東西2地区に分けて開催した。(東地区10月8・9日、西地区10月15・16日)
- 11月6日 平成20年度全国基金副審査委員長会議(歯科)を開催した。
- 11月20日 平成20年度支払基金関係功績者72名が厚生労働大臣表彰を受賞した。
- 12月4日 調剤報酬専門役打合せ会を開催した。

平成21年

- 1月～ オンライン請求システムのサポートサイトを開設した。
- 1月29日 審査に関する支部間差異解消のための中央検討委員会(第30回)を開催した。
- 第11回審査情報提供検討委員会を開催した。
- 2月～ DPCの電子レセプトのクライアントによる画面審査を開始した。
- 2月6日 DPC担当審査委員等による打合せ会(第2回)を開催した
- 3月～ 歯科の電子レセプト(入院外)の受付を開始した。
- 3月10日 審査に関する支部間差異解消のための歯科検討委員会(第2回)を開催した。
- 3月25・26日 平成20年度全国基金幹事長会議を開催した。
- 4月～ 厚生労働省(ナショナルデータベース)に対する匿名化レセプトデータの提供を開始した。
- 4月1日 「社会保険診療報酬支払基金事業指針」について、平成20事業年度の進捗状況等を踏まえた見直しを行い、平成21年度から平成23年度までの事業指針を策定した。

非現業の業務全般の大幅な効率化を図ることを目的としてITを最大限に活用した総合的な非現業システ

ムの導入に伴い、特に会計・資金関係事務の効率化が図られたことから、10支部の会計・資金課を削減し併せて、総務部門が1課制となる5支部について総務部を廃止した。

4月9日 平成20年度全国基金審査委員長会議を開催した。

5月～ 請求省令により医師会等による療養の給付費等の請求事務の代行が可能とされたことから、オンラインでの医師会及び薬剤師会による請求事務代行の受付を開始した。

DPCレセプトに係るコーディングデータのオンラインでの受付を開始した。

5月1日 「今後の審査委員会のあり方に関する検討会」(以下「あり方検討会」という。)を基金本部に設置した。

5月11日 審査に関する支部間差異解消のための歯科検討委員会(第3回)を開催した。

5月14日 第12回審査情報提供検討委員会を開催した。

5月29日 第1回「あり方検討会」を開催した。

6月1日 調剤報酬専門役を全支部に配置した。

6月10日 医療施設等整備費補助金及びレセプトオンライン代行請求業務費補助金に係る業務を円滑に実施するためオンライン化支援補助金業務推進室を本部内に設置した。

6月16日 調剤報酬専門役打合せ会を開催した。

7月8日 第2回「あり方検討会」を開催した。

7月28日 審査に関する支部間差異解消のための歯科検討委員会(第4回)を開催した。

7月31日 第3回「あり方検討会」を開催した。

8月6日 審査に関する支部間差異解消のための検討委員会(第31回)を開催した。

第13回審査情報提供検討委員会を開催した。

9月～ オンライン請求時の事務点検ASPチェックにおいてエラーとなったレセプトデータを、医療機関(医科)・薬局がオンラインで修正する機能の提供を開始した。

9月1日 山崎英昭が理事(常勤)に就任した。

平成23年度のレセプト原則完全オンライン化を見据え、新たな審査支払に向けた事業の検討・推進を図るため、審査部、情報管理部及び業務・統計部を再編成し、事業統括部、審査企画部及びシステム部を設置した。また、事業統括部及び審査企画部において、特に専門性が高い、又は機動性を必要とする業務については、独立した形で責任を負い、役割を果たすため、部内に「室」を設置した。

9月4日 第4回「あり方検討会」を開催した。

9月10日 平成21年度全国基金副審査委員長会議(歯科)を開催した。

10月～ 歯科の電子レセプト(入院・入院外)のオンラインでの受付を開始した。

オンライン請求時の事務点検ASPチェックにおいてエラーとなったレセプトデータを、医療機関(歯科)がオンラインで修正する機能の提供を開始した。

特別審査委員会において、医科及びDPCの電子レセプトのクライアントによる画面審査を開始した。

10月1・2日 平成21年度基金幹事長・審査委員長会議を大支部及び第1・2地区に分けて開催した。(第1地区10月15・16日、第2地区10月8・9日)

10月6日 第5回「あり方検討会」を開催した。

10月23日 平成21年度支払基金関係功績者77名が厚生労働大臣表彰を受賞した。

11月4日 第6回「あり方検討会」を開催した。

11月6日 電子レセプトに対応した新たな審査支払体制の構築等、より一層の関係者の要望に応じていくために厚生労働省保険局に「審査支払業務の改善に必要な制度等の見直しに関する要望書」を提出した。

12月1日 基金法第15条第5項の規定に基づき、厚生労働大臣の認可を受け、保険医療機関及び保険薬局を対象として、平成21年度医療施設等設備整備費助成事業(電子レセプトを作成するために準備する設備整備に係る費用の負担に対する助成事業)及び代行送信機関を対象として、レセプトオンライン請求を実施するため、代行送信機関が保険薬局から委託を受けて行うレセプトの代行送信業務に係る費用の助成事業を開始した。

12月4日 第7回「あり方検討会」を開催した。

平成22年

1月1日 船員保険が、政府から全国健康保険協会に移管された。

1月14日 審査に関する支部間差異解消のための歯科検討委員会(第5回)を開催した。

1月28日 審査に関する支部間差異解消のための検討委員会(第32回)を開催した。

第14回審査情報提供検討委員会を開催した。

2月5日 第8回「あり方検討会」を開催した。

2月26日 第9回「あり方検討会」を開催し、報告書を取りまとめた。

3月11・12日 平成21年度全国基金支部長・審査委員長会議を開催した。

4月～ 保険者へ提供しているレセプト電子データの提供方法を変更した。

4月1日 本部において、サービスの質の向上、業務の効率化等、支払基金に求められる様々な事項に迅速・的確に対応するため、基金全体の管理運営機能の強化、支部指導・支援機能の更なる強化を図るための組織体

制の構築を行った。事業方針の策定等、事業運営に関する重要施策を検討する機関として、理事長の下に「経営企画会議」を、業務執行部門から独立した立場で事業運営の監視・評価を行う「監査室」を、保険者、医療機関その他関係者や広く国民に対して支払基金の事業内容や実績のわかり易い説明に努めていくため「広報室」を、保険者、医療機関をはじめ関係者の相談・苦情に迅速・適切に対応し、関係者の声を的確に事業運営に反映していくため、事業統括部に「サービス推進課」を、職員の能力・実績評価に基づいた人材育成に努めるため、総務部に「人材育成課」を、それぞれ設置し組織の見直しを行った。また、支部においては、レセプトの電子化・オンライン化の今後の進展を踏まえ、審査の向上に向けた事業運営が確実に実行できる組織体制を構築していくため、本・支部間の連携強化、審査業務の集中処理体制の整備、非現業部門の合理化・効率化等を勘案し、スリムで効率的な組織体制となるよう事務組織の見直しを行った。本支部間の窓口の一本化及び支部内の指示・命令系統の一本化を図ることとして、支部事業全般を運営・管理する「事業管理課」を設置し、さらには、小支部において、審査に関する業務を一元化し、審査業務の集中処理体制の整備を図ることとして、現行の4課体制から「庶務課」、「事業管理課」及び「審査業務課」の3課体制へ再編を行い、組織のスリム化を図るため、支部の規模を勘案し4支部の審査業務部を廃止した。

「社会保険診療報酬支払基金事業指針」について、平成21事業年度の進捗状況を踏まえた見直しを行い、平成22年度から平成24年度までの事業指針を策定した。

4月7日 平成22年度診療報酬改定説明会（調剤）を開催した。

4月8日 平成22年度診療報酬改定説明会（医科）を開催した。

4月9日 平成22年度診療報酬改定説明会（歯科）を開催した。

4月26日 「社会保険診療報酬支払基金基本理念」、「社会保険診療報酬支払基金行動指針」を策定した。

5月1日 定款を変更し、主たる事務所を本部と、従たる事務所を支部と、支部の長を支部長と位置付けるとともに、従たる事務所の名称をこれに合わせて変更した。

5月27日 審査に関する支部間差異解消のための検討委員会（第33回）を開催した。

第15回審査情報提供検討委員会を開催した。

6月～ オンライン請求の医療機関・薬局を対象に診療（調剤）報酬等の振込額明細データの提供を開始した。

医療機関と支払基金との間のオンライン請求用のネットワーク回線を増強した。

6月1日 効率的で質の高い審査を実現するとともに、全国の審査委員会が相互に連携を図り整合性のとれた審査が行われるよう、審査委員会の機能を強化し、審査に関し、本部及び審査委員会間相互の連絡調整、外部関係者との協議、職員の指導、助言等の業務を行う「医療顧問」を設置した。

審査の充実及び審査委員会の機能強化を図るため、平成22年6月から以下の取組みを実施した。①常勤審査委員を発展解消し、新たに医療顧問を設置。②審査についての保険者等からの苦情に的確に対応するための「審査に関する苦情等相談窓口」を設置。③審査に関する疑義について迅速に対応するための「専門分野別専門医グループ（ワーキンググループ）」を設置。④全国の審査委員会が情報を共有し、相談・協議を行える体制を確立するための「審査委員長等ブロック別会議」を実施。⑤他支部に審査照会して相談協議ができる体制を整備するための「審査委員会間の審査照会（コンサルティング）」を実施。

6月8日 審査に関する支部間差異解消のための歯科検討委員会（第6回）を開催した。

6月15日 オンライン請求の医療機関、調剤薬局を対象に、患者各人の明細書（レセプト）ごとに、請求額に対する支払額を知らせる「振込額明細データ」の提供を開始した。

6月21日 支払基金の英語名称を“Health Insurance Claims Review & Reimbursement Services”（略称：“HICRRS”）に見直した。

7月～ 「生活保護法」及び「中国残留邦人等」の公費実施機関に対するレセプト電子データ提供を開始した。

オンライン請求システムの利用時間を拡大した。

オンラインによる再審査等請求の受付を開始した。

7月6日 平成21年度医療施設等設備整備費助成事業を平成22年度においても継続して実施するにあたり、基金法第15条第5項の規定に基づき、厚生労働大臣の認可を受け、平成21年度（平成22年度への繰越分）医療施設等設備整備費助成事業を開始した。

7月8日 平成22年度全国基金主任審査委員会議（医科）を開催した。

7月9日 平成22年度全国基金主任審査委員会議（歯科）を開催した。

7月26日 「コンプライアンスの手引き」を策定した。

8月～ DPCレセプトのオンラインによる返戻を開始した。

電子レセプトをオンラインで受領している保険者を対象に請求関係帳票データの提供を開始した。

8月26日 中島正治が任期満了により理事を退任した。

8月27日 理事及び監事の任期満了に伴い、新役員が委嘱された。

8月31日 中山和之が任期満了により監事を退任した。

9月1日 審査の質と効率性を高め、公平・公正な審査を実施していくため、本部において「医科審査課」、「歯科審査課」を廃止、「企画課」、「調整課」及び「推進課」を設置した。

9月9日 審査に関する支部間差異解消のための検討委員会（第34回）を開催した。
第16回審査情報提供検討委員会を開催した。

9月12日 中村秀一が任期満了により理事長を退任した。

9月15日 足利聖治が任期満了により専務理事を退任した。

9月16日 理事長及び専務理事の欠員に伴い、山崎英昭が、理事長の代行をすることとされた。

9月30日、10月1日 地区別基金支部長・審査委員長会議を大支部及び東・西地区に分けて開催した。（西地区：10月7・8日、東地区：10月14・15日）

10月12日 審査に関する支部間差異解消のための歯科検討委員会（第7回）を開催した。

10月19日 平成22年度支払基金関係功績者74名が厚生労働大臣表彰を受賞した。

11月～ 健康保険組合連合会における高額医療給付に関する交付金の申請のオンライン化に伴い、健康保険組合連合会が電子レセプトの原本性を確認するための電子署名を電子レセプトに付与するサービスを提供した。

11月11日 平成22年度全国基金副審査委員長会議（歯科）を開催した。

11月17日 平成22年度調剤報酬専門役打合せ会を開催した。

12月10日 公募による選考を経て秋山卓男が監事に委嘱された。

12月20日 公募による選考を経て理事が委嘱され、理事の互選により理事長に河内山哲朗が就任した。また、足利聖治が専務理事に就任した。

12月24日 支払基金ホームページをリニューアルした。

平成23年

1月～ 保険者と支払基金及び医療機関と支払基金との間のオンライン請求用のネットワーク回線を増強した。

1月13日 「支払基金サービス向上計画（平成23～27年度）－より良いサービスをより安く－」を策定した。

1月24日 公募による選考を経て中村昌平が理事に委嘱された。

2月3日 審査に関する支部間差異解消のための検討委員会（第35回）を開催した。
第17回審査情報提供検討委員会を開催した。

3月～ オンライン請求で使用する際のパソコンの基本ソフト及びブラウザの組み合わせを拡大した。
保険者のオンラインによる再審査等請求の確認試験を開始した。

3月1日 審査に関する支部間差異解消のための歯科検討委員会（第8回）を開催した。

3月10・11日 平成22年度全国基金支部長・審査委員長会議を開催した。

4月～ 保険者のオンライン請求義務化に伴う対応を行った。（ネットワーク回線の増強、システム稼働時間の延長（配信初日に限り24時まで）、配信中の保険者数をパソコン画面に表示）

4月1日 「支払基金サービス向上計画」に基づき、資金管理業務及び債権譲渡・差押等に関する業務を本部に一元化したことに伴い、本部での処理体制を整備するほか、支払基金全体の管理運営機能の強化等を図ることを目的として、本部事務組織の必要な見直しを行った。平成23年度から資金管理業務（診療報酬の請求・支払・収納）及び債権譲渡に関する業務を本部に一元化したことに伴い、「事業費管理室」を事業統括部に設置し、この設置に伴い経理部管理課を廃止した。サービス推進課の業務については、外部関係者や医療機関等の対応など、事業推進室が行う業務内容と密接な関連性があることから、サービス推進課を事業統括部「事業推進室」に再編した。監査室については、平成22年4月の本部事務組織改正において、業務執行部門から独立した立場で事業運営の監視・評価を行うこととして理事長の直轄組織として位置づけたことを踏まえ、監査員についても独立した立場で監査を行う体制とするため、「監査専門職」を設置した。
基金のIT全般に関する企画・開発・運用に係る業務ガイドラインの策定と実施支援、本部内IT関連部署への支援、IT人材の育成等を行うための「ITガバナンスチーム」を設置した。全国組織である支払基金の機能を最大限に発揮するため、ブロック内の中核支部が中心となり運営する体制（11中核支部36支部体制）に移行し、一層の業務の合理化・効率化を推進した。職員定員の削減に伴い、3支部（青森支部、岩手支部、滋賀支部）を4課体制から3課体制へ、6支部（群馬支部、岐阜支部、三重支部、山口支部、長崎支部、熊本支部）を5課体制から4課体制へ再編成した。組織の活性化及び効率的な事業運営の確保に向けて、人事管理の適正化と経営基盤の安定を図るとともに、職員のライフプランを支援することを目的として「早期退職制度」を創設した。

- 5月～ 保険者のオンライン請求義務化に伴う対応を行った。「画像データ」と「CSVデータ」の分割配信を開始、ネットワークの混雑状況からダウンロード時間を表示、配信状況画面等に未配信の保険者数を表示)医療機関・薬局からのオンライン請求による誤請求及び誤操作等を防止するための対応を行った。(未確定データがある場合の新たなデータ送信の抑止、請求期限日(毎月10日24時)の失念等による未確定データを自動で確定)
- 5月11日 第18回審査情報提供検討委員会を開催した。
- 7月～ 診療報酬に係る出納管理、債権管理等を内容とする資金管理に関する業務について、各支部で処理する体制から本部で一元的に処理する体制へ移行した。
- オンラインでのレセプトデータの送受信に関する日程、コンピュータシステムの障害に関する状況等をインターネットメールで保険者等(保険者団体を含む。)及び医療機関等(診療担当者団体を含む。)に通知する支払基金メールマガジンの配信を開始した。
- 7月1日 第1回審査情報提供歯科検討委員会を開催した。
- 審査に関する支部間差異解消のための歯科検討委員会(第9回)を開催した。
- 7月5日 平成23年度全国調剤担当審査委員会議を開催した。
- 7月28日 関東・甲信越ブロック医療顧問会議を開催した。
- 7月29日 定款の一部変更が認可された。(支払基金における総コストの削減に向けた業務の改善の一環として、支払基金の公告について、官報に掲載する方法のみならずインターネットを利用する方法も可能とした。)
- 8月～ オンラインによる電子レセプトの配信期間について、保険者の夏季休業によるダウンロード期間の延長の要望を踏まえ、8月12日から同月16日まで延長した。
- 8月2日 医療顧問会議(歯科)を開催した。
- 8月4日 審査に関する支部間差異解消のための検討委員会(第36回)を開催した。
- 第19回審査情報提供検討委員会を開催した。
- 8月8日 九州・沖縄ブロック医療顧問会議を開催した。
- 8月11日 中国・四国ブロック医療顧問会議を開催した。
- 8月12日 近畿ブロック医療顧問会議を開催した。
- 8月29日 政府における平成24年度予算概算要求に先立ち、社会保障改革等をめぐる関係者の議論に資するよう、「審査支払制度等の見直しに関する要望」を、理事長から厚生労働省保険局長あて提出した。
- 8月31日 中部ブロック医療顧問会議を開催した。
- 9月1日 第2回審査情報提供歯科検討委員会を開催した。
- 9月5日 北海道・東北ブロック医療顧問会議を開催した。
- 9月29・30日 平成23年度地区別基金審査委員長・支部長会議を東・中・西地区に分けて開催した。(中地区10月6日・7日、西地区10月13日・14日)
- 10月～ 保険者、医療機関等を対象とする支部広報誌の発行に関する業務について、各支部で処理する体制からブロック代表6支部で集約的に処理する体制へ移行し、「ブロック通信」の発行を開始した。
- 医療機関等から提出された電子レセプトについて、支払基金から保険者へ請求する前に、保険者において受給資格を点検し、不備のあるレセプトを医療機関等へ返戻する「オンラインによる請求前の資格確認」を、希望する保険者に対して開始した。
- 電子レセプトの医科入院分及びDPC分についてブロック中核支部及び本部によるブロック内支部の審査事務を開始した。
- 紙レセプトの大幅な減少に対応して、6月から紙レセプトを対象とした請求支払業務の集約化を段階的に実施し、10月からすべての紙レセプトをブロック中核支部に集約した。
- これに伴い、11月からレセプト電子データ提供事業を利用する保険者に対し、すべての紙レセプトについての画像・テキストデータの提供時期を毎月20日から毎月10日へ早期化した。
- 10月26日 平成23年度支払基金関係功績者79名が厚生労働大臣表彰を受賞した。
- 11月～ ブロック中核支部による紙レセプトの請求支払業務の集約化により、レセプト電子データ提供事業を利用する保険者に対し、すべての紙レセプトについて、画像・テキストデータの受領時期を毎月20日から毎月10日へ早期化した。
- 11月1日 特定B型肝炎ウイルス感染者給付金等支給関係業務の円滑な実施を図るため、B型肝炎支給準備室を設置した。
- 11月10日 平成23年度全国基金副審査委員長会議(歯科)を開催した。
- 12月～ オンライン請求で使用する際のパソコンの基本ソフト及びブラウザの組合せを拡大した。
- 12月16日 「特定B型肝炎ウイルス感染者給付金等の支給に関する特別措置法」の公布に伴い、平成24年1月から支払基金が行う特定B型肝炎ウイルス感染者給付金等支給関係業務を円滑に実施するため、給付金支給管理部を設置した。(B型肝炎支給準備室から改組した。)
- 12月19日 定款の一部変更が認可された。(特定B型

肝炎ウイルス感染者給付金等の支給に関する特別措置法（平成23年法律第126号）の規定により、支払基金が特定B型肝炎ウイルス感染者給付金等支給関係業務を行うこととされた。）

12月20日 平成23年度における業務の実施状況を明らかにするため、「『支払基金サービス向上計画』の第1次フォローアップ（平成23年度）」を策定・公表した。

平成24年

1月～ 医科及び歯科に係る電子レセプトのオンラインによる再審査請求分について、画面審査による再審査を開始した。

1月11日 全国の職員が同じ視点で審査事務を行うことにより、審査事務に係る認識の差異を解消し、能力の向上に資することを目的として、全国の職員を対象に審査事務に係る理解度の把握を実施した。

2月～ 保険者及び医療機関・薬局がオンラインで請求する際の安全性及び信頼性を確保するために、オンライン専用認証局の電子証明書発行プログラムを更新した。

自衛官等の療養実施機関に対して、レセプト電子データ提供を開始した。

2月1日 第3回審査情報提供歯科検討委員会を開催した。

審査に関する支部間差異解消のための歯科検討委員会（第10回）を開催した。

2月2日 審査に関する支部間差異解消のための検討委員会（第37回）を開催した。

第20回審査情報提供検討委員会を開催した。

2月9日 全国医療顧問等会議（医科）を開催した。

3月～ 同一保険医療機関・同一患者に係る同一診療（調剤）月において医科レセプト又は歯科レセプトと調剤レセプトを電子的に照合して、院内で処方しているレセプトと同じ観点により点検を行う「突合点検」、並びに同一保険医療機関・同一患者に係る当月請求分と過去複数月のレセプト及び入院と入院外レセプトをそれぞれ電子的に照合して、当月請求分レセプトの点検を行う「縦覧点検」を開始した。ただし、診療担当者団体等と協議した結果に基づき、東日本大震災に係る被災地域である岩手県、宮城県及び福島県に所在する医療機関に対しては、突合点検及び縦覧点検について、当面6月間にわたり実施を猶予し、平成24年9月審査分より開始するものとした。これについては、平成24年6月に開催される理事会で協議して決定し、保険者及び医療機関に周知するものとした。

3月8・9日 平成23年度全国基金審査委員長・支部長会議を開催した。

3月30日 基金法第15条第3項の規定に基づき厚生

労働大臣の定める医療に関する給付の一部改正が告示された。（平成24年4月1日から施行。児童福祉法第21条の6に基づく医療型児童発達支援を行う施設への措置による医療の給付が追加された。）

4月～ 外来診療に係る高額療養費の現物給付化に伴い、請求・支払計算システム及び再審査等処理システムの機械処理の変更を行った。

「生活保護法」等に加え、すべての公費負担医療実施機関及び地方単独医療費助成事業の実施機関に対するレセプト電子データ提供を開始した。

4月1日 本部による支部の指導・支援体制を強化するとともに、その役割を明確にするため、事業統括部において「大支部担当課」及び「中小支部担当課」を「審査充実推進課」及び「指導・支援課」に再編し、また、職員の審査事務能力をさらに向上させるため、審査事務研修や審査事務マニュアルの作成等を中心に行う「審査事務能力育成課」を新たに設置した。

支部においては、職員定員の削減に伴い、1支部（奈良支部）を4課体制から3課体制へ、3支部（福島支部、栃木支部、長野支部）を5課体制から4課体制へ再編した。

3課体制の20支部（青森支部、岩手支部、秋田支部、山形支部、富山支部、石川支部、福井支部、山梨支部、滋賀支部、奈良支部、和歌山支部、鳥取支部、島根支部、徳島支部、香川支部、高知支部、佐賀支部、大分支部、宮崎支部、沖縄支部）については、「庶務課」と「事業管理課」を統合し「管理課」を設置し、審査業務部門の強化を図るため、「管理課」、「審査業務第1課」及び「審査業務第2課」の3課体制へ再編した。

手数料をめぐる保険者団体からの求めに応じ、平成24年度から、コストと手数料との対応関係を明確化するため、手数料体系の抜本的見直しを実施した。

4月3日 平成24年度診療報酬改定説明会（調剤）を開催した。

4月5日 平成24年度診療報酬改定説明会（歯科）を開催した。

4月6日 平成24年度診療報酬改定説明会（医科・DPC）を開催した。

5月～ オンラインによる実施機関への連名簿データの配信を開始した。

6月13日 東地区基金医療顧問会議（歯科）を開催した。

6月14日 西地区基金医療顧問会議（歯科）を開催した。

6月27日 基金法が改正された。（地域社会における共生の実現に向けて新たな障害保健福祉施策を講ずるための関係法律の整備に関する法律の公布に伴う改正、平成25年4月1日から施行）

7月3日 全国調剤担当審査委員会会議を開催した。

7月5日 全国基金主任審査委員等会議（歯科）を開

催した。

7月6日 全国基金主任審査委員等会議（医科・DPC）を開催した。

7月11日 平成24年4月の診療報酬改定に係る知識を深めるため、新たに評価された項目や充実が図られた項目、告示・通知及び記載要領の一部改正のうち、審査事務において重要である項目についての理解度の把握を実施した。

7月31日 北海道・東北ブロック及び関東・甲信越ブロック基金医療顧問等会議（医科）を開催した。

8月8日 中部ブロック及び近畿ブロック基金医療顧問等会議（医科）を開催した。

8月9日 第4回審査情報提供歯科検討委員会を開催した。

審査に関する支部間差異解消のための歯科検討委員会（第11回）を開催した。

8月10日 中国・四国ブロック及び九州・沖縄ブロック基金医療顧問等会議（医科）を開催した。

8月27日 理事及び監事の任期満了に伴い、新役員が委嘱された。

9月1日 支部幹事の任期満了に伴い、新たに幹事が委嘱された。

9月9日 山崎英昭が理事を退任した。

9月10日 堀川利久が理事に就任した。

9月13日 審査に関する支部間差異解消のための中央検討委員会（第38回）を開催した。

第21回審査情報提供検討委員会を開催した。

9月27・28日 平成24年度地区別基金審査委員長・支部長会議を東・中・西地区に分けて開催した。（中地区10月15・16日、西地区10月18・19日）

10月26日 平成24年度支払基金関係功績者74名が厚生労働大臣表彰を受賞した。

11月5日 政府における平成25年度予算概算要求に先立ち、社会保障改革等をめぐる関係者の議論に資するよう、「審査支払制度等の見直しに関する要望」を、理事長から厚生労働省保険局長あて提出した。

11月8日 平成24年度全国基金副審査委員長会議（歯科）を開催した。

12月10日 秋山監事が再任された。

12月17日 理事の互選により河内山理事長が再任された。

公募による選考を経て足利専務理事が再任された。

12月18日 平成24年度における業務の実施状況を明らかにするため、「『支払基金サービス向上計画』の第2次フォローアップ（平成24年度）」を策定・公表した。

平成25年

1月～ 紙レセプトに係る再審査等の請求について、

フロッピーディスク（FD）による請求に加え、コンパクトディスク（CD）での請求も可能とした。

1月11日 平成24年度の中央研修において、審査事務を行う上で着目すべき点について整理した内容から、診療科単位に特に重要なポイントについての理解度の把握を実施した。

1月23日 中村昌平が理事を退任した。

1月24日 宗像一雄が理事に就任した。

2月～ オンライン請求システム専用認証局の機器更新を実施した。

2月5日 「保険診療と審査を考えるフォーラム」を開催した。

全国基金医療顧問等会議（医科）・（歯科）を開催した。

2月7日 第5回審査情報提供歯科検討委員会を開催した。

審査に関する支部間差異解消のための歯科検討委員会（第12回）を開催した。

2月14日 審査に関する支部間差異解消のための中央検討委員会（第39回）を開催した。

第22回審査情報提供検討委員会を開催した。

3月7・8日 平成24年度全国基金審査委員長・支部長会議を開催した。

3月27日 定款の一部変更が認可された。（障害者自立支援法が改正され、その題名が「障害者の日常生活及び社会生活を総合的に支援するための法律」とされたこと、理事会の議事録への「署名押印」を「署名又は記名押印」としたことによる変更、平成25年4月1日から施行）

4月1日 職員定員の削減に伴い、1支部（愛媛支部）を4課体制から3課体制へ、3支部（宮城支部、茨城支部、京都支部）を6課体制から5課体制へ、2支部（静岡支部、広島支部）を8課体制から7課体制へ、1支部（神奈川支部）を14課体制から13課体制へ、1支部（東京支部）を24課体制から23課体制へ再編した。

4月25日 全国基金医療顧問等会議（医科）運営委員会を開催した。

7月～ オンライン請求で使用する際のパソコンの基本ソフト及びブラウザの組合せを拡大した。

7月3日 地区別基金医療顧問会議（歯科）（東地区）を開催した。

7月4日 地区別基金医療顧問会議（歯科）（西地区）を開催した。

7月11日 全国調剤担当審査委員会議を開催した。

7月16日 全国基金医療顧問等会議（医科）運営委員会を開催した。

8月6日 地区別基金医療顧問等会議（医科）（東地区）を開催した。

- 8月7日 審査情報提供歯科検討委員会を開催した。
審査に関する支部間差異解消のための歯科検討委員会を開催した。
- 8月28日 地区別基金医療顧問等会議(医科)(西地区)を開催した。
- 9月3日 歯科矯正担当審査専門委員会を開催した。
- 9月10日 全国基金医療顧問等会議(医科)運営委員会を開催した。
- 9月12日 審査情報提供検討委員会を開催した。
審査に関する支部間差異解消のための中央検討委員会を開催した。
- 10月1日 支払基金の組織形態を特殊法人から民間法人へ移行して10年を迎えた。
- 10月3・4日 地区別基金審査委員長・支部長会議(西地区)を開催した。
- 10月17・18日 地区別基金審査委員長・支部長会議(東地区)を開催した。
- 10月25日 平成25年度支払基金関係功績者80名が厚生労働大臣表彰を受賞した。
- 10月29日 支払基金が保険者、医療機関等のニーズに的確にこたえ、より一層のサービスの向上を図るためには、新たな事業の展開も視野に入れなければならないことを踏まえ、業務範囲の改善に関する事項を中心とした「審査支払制度等の見直しに関する要望」を、理事長から厚生労働省保険局長あて提出した。
- 11月7日 全国基金副審査委員長会議(歯科)を開催した。
- 11月11日 平成25年度の中央研修において、審査事務を行う上で着目すべき点について整理した内容から、内科系の診療科別の重要なポイントについての理解度の把握を実施した。
- 11月28日 全国基金医療顧問等会議(医科)運営委員会を開催した。
- 12月17日 平成25年度における業務の実施状況を明らかにするため、「『支払基金サービス向上計画』の第3次フォローアップ(平成25年度)」を策定・公表した。

平成26年

- 1月～ 医療事務電算システムの機器更新を実施した。
- 1月30日 第2回「保険診療と審査を考えるフォーラム」を開催した。
- 2月～ オンライン請求システム専用認証局の機器更新を実施した。
- 2月4日 審査情報提供歯科検討委員会を開催した。
審査に関する支部間差異解消のための歯科検討委員会を開催した。
- 2月6日 審査情報提供検討委員会を開催した。

審査に関する支部間差異解消のための中央検討委員会を開催した。

- 2月7日 全国基金医療顧問等会議を開催した。
- 2月27日 全国基金医療顧問等会議(医科)運営委員会を開催した。
- 3月6・7日 全国基金審査委員長・支部長会議を開催した。
- 4月1日 適正なレセプト提出の促進及び原審査の充実方策を確実に実施し、審査の充実に取り組む体制として役割を明確にするため、本部審査企画部において、「調整課」を「審査課」に、「推進課」を「コンピュータチェック推進課」に改めた。
支部においては、職員定員の削減に伴い、2支部(山口支部、長崎支部)を4課体制から3課体制へ、1支部(岡山支部)を5課体制から4課体制へ、1支部(静岡支部)を7課体制から6課体制へ、1支部(埼玉支部)を11課体制から10課体制へ、1支部(兵庫支部)を12課体制から11課体制へ、1支部(愛知支部)を13課体制から12課体制へ再編した。
- 4月3日 診療報酬改定説明会(歯科)を開催した。
- 4月4日 診療報酬改定説明会(医科・DPC)を開催した。
- 4月7日 診療報酬改定説明会(調剤)を開催した。
- 4月25日 全国基金医療顧問等会議(医科)運営委員会を開催した。
- 5月30日 基金法の一部が改正された。(難病の患者に対する医療等に関する法律の制定及び児童福祉法の一部改正(小児慢性特定疾病医療費)に伴う改正、平成27年1月1日から施行(一部附則を除く))
- 6月10日 全国基金医療顧問等会議(医科)運営委員会を開催した。
- 7月2日 診療報酬改定に伴う打合せ会(歯科)を開催した。
全国基金医療顧問等会議(歯科)を開催した。
- 7月8日 診療報酬改定に伴う打合せ会(医科)を開催した。
- 7月9日 診療報酬改定に伴う打合せ会(DPC)を開催した。
- 7月11日 平成25年度の中央研修において、審査事務を行う上で着目すべき点について整理した内容から、精神科、小児科、整形外科、皮膚科、泌尿器科、産婦人科、眼科、耳鼻咽喉科の各診療科の着眼点についての理解度の把握を実施した。
また、平成26年度診療報酬改定(医科)の概要を活用した理解度の把握を実施した。
- 7月31日 第3回「保険診療と審査を考えるフォーラム」を開催した。
- 8月5日 審査情報提供歯科検討委員会を開催した。

審査に関する支部間差異解消のための歯科検討委員会を開催した。

8月6日 地区別基金医療顧問等会議(医科)(東地区)を開催した。

8月27日 理事及び監事の任期満了に伴い、新役員が委嘱された。

8月29日 地区別基金医療顧問等会議(医科)(西地区)を開催した。

9月1日 支部幹事の任期満了に伴い、新たに幹事が委嘱された。

支払基金が保険者、医療機関等のニーズに的確にこたえ、より一層のサービスの向上を図るためには、新たな事業の展開も視野に入れなければならないことを踏まえ、業務範囲の改善に関する事項を中心とした「審査支払制度等の見直しに関する要望」を、理事長から厚生労働省保険局長あて提出した。

9月9日 全国基金医療顧問等会議(医科)運営委員会を開催した。

9月11日 審査情報提供検討委員会を開催した。

審査に関する支部間差異解消のための中央検討委員会を開催した。

9月18日 歯科矯正担当審査専門委員会を開催した。

10月～ オンライン請求で使用する際のパソコンの基本ソフト及びブラウザの組合せを拡大した。

10月2・3日 地区別基金審査委員長・支部長会議(東地区)を開催した。

10月9・10日 地区別基金審査委員長・支部長会議(西地区)を開催した。

10月29日 平成26年度支払基金関係功績者73名が厚生労働大臣表彰を受賞した。

11月6日 全国基金副審査委員長会議(歯科)を開催した。

11月11日 平成26年度の中央研修において、審査事務を行う上で着目すべき点について整理した内容から、内科、神経内科、呼吸器内科、消化器内科、循環器科、血液内科の各診療科の着眼点についての理解度の把握を実施した。

11月14日 特別審査委員会の審査委員の任期満了に伴い、新たに審査委員が理事長から委嘱された。

12月4日 全国基金医療顧問等会議(医科)運営委員会を開催した。

12月11日 定款の一部変更が認可された。(難病の患者に対する医療等に関する法律の制定及び児童福祉法の一部改正(小児慢性特定疾病医療費)による変更、平成27年1月1日から施行)

12月16日 足利聖治が専務理事を退任した。

12月17日 石井信芳が専務理事に就任した。

平成26年度における業務の実施状況を明らかにす

るため、『支払基金サービス向上計画』の第4次フォローアップ(平成26年度)」を策定・公表した。

平成27年

1月31日 第4回「保険診療と審査を考えるフォーラム」を開催した。

2月3日 審査情報提供歯科検討委員会を開催した。

審査に関する支部間差異解消のための歯科検討委員会を開催した。

2月5日 審査情報提供検討委員会を開催した。

審査に関する支部間差異解消のための中央検討委員会を開催した。

2月9日 全国基金医療顧問等会議(医科)運営委員会を開催した。

2月13日 全国基金医療顧問等会議を開催した。

3月5・6日 全国基金審査委員長・支部長会議を開催した。

3月11日 平成26年度の中央研修において、審査事務を行う上で着目すべき点について整理した内容から、脳神経外科、呼吸器外科、心臓血管外科、消化器外科の各診療科、DPC及び歯科の着眼点についての理解度の把握を実施した。

平成 27 年 11 月

平成 26 年度 **基金年報**

発行 **社会保険診療報酬支払基金**

東京都港区新橋 2 丁目 1 番 3 号