

# 基金年報

平成27年度

---

社会保険診療報酬支払基金

# 凡 例

- 1 本書は平成 27 年度中における事業状況を収録したものである。
- 2 本書において年度とは次の区分に従ったものである。
  - (1) 診療報酬等確定額に基づく事項について用いる場合は、診療月分の 3 月から翌年 2 月までをもって 1 か年とした。したがって、各月分は診療月を示すものである。ただし、この各月分の中には、その月分以前の診療で提出遅延等のものが若干含まれている。
  - (2) 診療報酬等の収入、支払及び資金の状況に関する事項については、4 月 1 日から翌年 3 月 31 日までの期間とした。したがって、各月分は暦月を示すものである。
  - (3) 事務費に関する事項については、4 月 1 日から翌年 3 月 31 日までの期間である。
- 3 単位未満の数字は四捨五入を原則とした。したがって、総計と内容の計とは必ずしも一致しないことがある。
- 4 本書において「医療保険」とは全国健康保険協会（健康保険・船員保険）、共済組合及び健康保険組合を一括総称したものである。
- 5 診療報酬等確定額に関する諸統計に掲載した数値については、次のとおりである。
  - (1) 医療保険又は老人保健の区分については、次の諸点に留意されたい。
    - ① 医療保険の高齢者 7 割・一般とは、70 歳以上 75 歳未満における給付率の違いであり、7 割は現役並み所得者、一般はそれ以外の者が対象である。
    - ② 老人保健の 7 割・9 割とは給付率の違いであり、7 割は一定以上所得者、9 割はそれ以外の者が対象である。
  - (2) 点数（食事・生活療養費については基準額、訪問看護療養費については看護費用）及び金額については、次の諸点に留意されたい。
    - ① 医療保険分又は各法分が他の各法分と併用する場合にあっては、点数は原則として医療保険分、各法分ごとに診療全点数を掲載し、金額は医療保険分、各法分ごとの負担額が掲載してある。
    - ② 医療保険の金額は、原則として被保険者及び被扶養者（未就学者を除く）が 7 割相当額、被扶養者の未就学者が 8 割相当額を掲載してある。  
 なお、各法分との併用の場合等であって、高額療養費があるときは、当該額が金額に合算掲載してある。
- 6 本書で用いた統計表中の記号等は、次のとおりである。
  - (1) 「-」は該当事項のないもの
  - (2) 「△」は負数のもの
  - (3) 「0」は表示単位未満のもの
  - (4) 「…」は前年度対比で乖離があるもの

## 略 語 表

略 語	正 式 名 称 等	略 語	正 式 名 称 等
支 払 基 金	社会保険診療報酬支払基金	母 子 保 健	母子保健法
本 部	主たる事務所	中国残留邦人等	中国残留邦人等の円滑な帰国の促進並びに永住帰国した中国残留邦人等及び特定配偶者の自立の支援に関する法律
支 部	従たる事務所	感 染 症	感染症の予防及び感染症の患者に対する医療に関する法律
基 金 法	社会保険診療報酬支払基金法	医 療 観 察	心神喪失等の状態で重大な他害行為を行った者の医療及び観察等に関する法律
施 行 規 則	社会保険診療報酬支払基金法施行規則	肝 炎 治 療	肝炎治療特別促進事業に係る医療に関する費用
定 款	社会保険診療報酬支払基金定款	老 人 被 爆	老人被爆者に係る医療に関する費用
審査委員会規程	社会保険診療報酬請求書審査委員会及び社会保険診療報酬請求書特別審査委員会規程	特 定 疾 患 等	特定疾患治療研究事業、先天性血液凝固因子障害等治療研究事業、水俣病総合対策費の国庫補助、メチル水銀の健康影響に係る調査研究事業、茨城県神栖町における有機ヒ素化合物による環境汚染及び健康被害に係る緊急措置事業に係る医療に関する費用
審 査 委 員 会	社会保険診療報酬請求書審査委員会	小 児 慢 性	児童福祉法による小児慢性特定疾病医療費
特 別 審 査 委 員 会	社会保険診療報酬請求書特別審査委員会	措 置 等 医 療	児童福祉法の措置等に係る医療の給付
協 会 け ん ぽ	健康保険法（全国健康保険協会が管掌するもの）	難 病 医 療	難病の患者に対する医療等に関する法律
船 員 保 険	船員保険法（全国健康保険協会が管掌するもの）	特 定 B 型 肝 炎	特定 B 型肝炎ウイルス感染者給付金等の支給に関する特別措置法
共 済 組 合	各種共済組合法	石 綿 救 済	石綿による健康被害の救済に関する法律
健 保 組 合	健康保険法（健康保険組合が管掌するもの）	自 治 体 医 療	都道府県又は市町村が実施する公費負担医療に関する給付
老 人 保 健	旧老人保健法		
自 衛 官 等	防衛省の職員の給与等に関する法律		
生 活 保 護	生活保護法		
戦 傷 病 者	戦傷病者特別援護法		
自 立 支 援	障害者の日常生活及び社会生活を総合的に支援するための法律		
児 童 福 祉	児童福祉法		
原 爆 医 療	原子爆弾被爆者に対する援護に関する法律		
精 神 保 健	精神保健及び精神障害者福祉に関する法律		
麻 薬 取 締	麻薬及び向精神薬取締法		

## は じ め に

社会保険診療報酬支払基金（以下「支払基金」という。）は、診療報酬の「適正な審査」及び「迅速な支払」を通じ、医療保険制度の公正性と信頼性を担保し、国民の皆様にとって大切な医療保険制度を支える使命を担う専門機関です。

昭和23年9月に設立され、平成15年10月にはそれまでの特殊法人から「特別の法律に基づく民間法人」に移行しました。支払基金は、本部と都道府県単位の47支部によって構成される全国組織であり、本部と各支部には、公正に審査を実施するため、審査委員会を設置しています。

支払基金の取り扱う業務は、我が国の医療保険制度の充実・進展とともに拡大され、現在では、主たる業務である被用者のための医療保険（被用者保険）及び公費負担の諸制度に係る医療費の審査・支払業務においては、約1万8千か所の保険者等の委託を受け、約23万6千か所の医療機関が提出する月間約8千4百万件のレセプトについて、診療報酬の「審査」と「支払」を実施し、このほか、高齢者医療制度関係業務、退職者医療関係業務、介護保険関係業務、特定B型肝炎ウイルス感染者給付金等支給関係業務等も取り扱っています。

また、業務の実施に当たっては、「基本理念」に基づき、事業運営の基本方針となる中期計画を策定し、更に、当年度に取り組む事項を定めた事業計画を策定するとともに、着実に実施してきたところです。

一方、平成27年11月以降、政府の規制改革会議において「診療報酬の審査の効率化と統一性の確保」をテーマとして、審査におけるICTの更なる活用等について議論がなされ、これを受けて、平成28年4月に厚生労働省に「データヘルズ時代の質の高い医療の実現に向けた有識者検討会」が設置され検討が進められています。

このような状況のもと、支払基金としても、これまでの指摘を真摯に受け止め、既存の考え方や現行の仕組みに拘らず、審査支払機関として今日の時代の要請に即した役割や機能が発揮できるよう、今後とも国民皆保険の維持発展に貢献すべく邁進してまいります。

最後に、平成27年度の事業運営の遂行に当たり、保険者団体、診療担当者団体、行政機関など、関係方面から御理解と御支援を賜りましたことに対し、深く感謝する次第です。

# 目 次

## はじめに

## 事業概況

支払基金の概要	2
1 支払基金の目的	2
2 支払基金の性格	2
3 支払基金の組織	2
4 審査委員会及び特別審査委員会	3
5 支払基金の取扱業務の範囲	4
6 支払基金の業務処理	5
7 支払基金の役割	8
平成 27 年度の事業等の状況	9
1 診療報酬の審査・支払事務の状況	9
2 電子レセプト請求の普及状況	32
3 オンライン請求の実施状況	37
4 レセプト電子データ提供の状況	38
5 保険者への電子請求の状況	38
6 地方単独医療費助成事業の審査支払業務に関する受託の状況	40
7 高齢者医療制度関係業務等の状況	41
8 老人保健関係業務の状況	43
9 退職者医療関係業務の状況	43
10 介護保険関係業務の状況	44
11 特定 B 型肝炎ウイルス感染者給付金等支給関係業務の状況	44
12 予 算	45
13 決 算	53
14 役員及び事務組織	92
15 監査及び諸会議	98

## 事業統計

### 第1 統計表

第1表 契約の状況	105
(ア) 契約保険者数	105
(イ) 支部別契約履行状況（請求窓口数）	106
第2表 支部別診療担当者の状況	107
第3表 保険者別診療報酬等支払状況	108
第4表 保険者別診療報酬等収入状況（委託金を含む）	110
第5表 支部別保険者別診療報酬等支払状況	112
第6表 支部別組合関係診療報酬等及び委託金収入状況	119
第7表 管掌別診療報酬等確定状況	120
第8表 支部別管掌別診療報酬等確定件数・金額及び対前年度比	124
第9表 支部別医療保険及び老人保健分診療報酬等確定件数及び金額	129
第10表 支部別診療報酬等確定状況	130
(ア) 全管掌	130
(イ) 医療保険	132
第11表 管掌別年度別診療報酬等確定状況	134

### 第2 統計表（諸率）

第12表 管掌別診療報酬等諸率	139
第13表 支部別医療保険分診療報酬等諸率	143
第14表 管掌別年度別診療報酬等諸率	145

### 第3 統計表（審査関係）

第15表 管掌別診療報酬等請求書審査（点検）確定状況	150
第16表 支部別医療保険分診療報酬等請求書審査（点検）確定状況	152
第17表 管掌別診療報酬等返戻状況	154
第18表 支部別医療保険分診療報酬等返戻状況	155
第19表 年度別審査状況（医科・歯科計）	156
第20表 管掌別審査状況	158
第21表 支部別審査状況（件数）	164
第22表 支部別審査状況（点数）	167

### 第4 統計表（老人保健関係業務）

第23表 老人保健医療給付状況	171
第24表 老人保健診療費状況	172
第25表 老人保健一部負担金額状況	173
第26表 老人保健診療費1件当たり日数・点数・金額及び1日当たり点数	174
第27表 老人訪問看護療養費状況	175
第28表 老人訪問看護療養費1件当たり訪問回数・療養費額・金額及び1回当たり療養費額	176

## 参 考

最近 10 年間の診療報酬等確定状況 .....	178
最近 10 年間の診療報酬 1 点単価及び事務費単価の状況 .....	182
沿革略誌 .....	183

# 事業概況

支払基金の概要 ..... 2

平成27年度の事業等の状況 ..... 9

# 支 払 基 金 の 概 要

## 1 支 払 基 金 の 目 的

支払基金は、社会保険診療報酬支払基金法（昭和23年法律第129号）に基づいて設立された法人（平成15年10月1日から民間法人化）であって、医療保険診療報酬等の適正な審査及び迅速適正な支払を行うとともに、高齢者の医療の確保に関する法律に基づく高齢者医療制度関係業務、国民健康保険法に基づく退職者医療関係業務、介護保険法に基づく介護保険関係業務及び特定B型肝炎ウイルス感染者給付金等の支給に関する特別措置法に基づく特定B型肝炎ウイルス感染者給付金等支給関係業務を行うことを目的としている。

なお、診療報酬等の審査・支払業務を行う場合は、定款の定めるところにより保険者、国、都道府県、市町村等と契約を締結するものとされている。

## 2 支 払 基 金 の 性 格

- (1) 支払基金業務の公共性に照らして、その適正な運営と管理を図るため、主務大臣である厚生労働大臣は、支払基金の業務・財産等について、監督権のほか定款の変更及び予算の認可権を有している。
- (2) 支払基金の役員（理事及び監事）は、保険者を代表する者、被保険者を代表する者、診療担当者を代表する者及び公益を代表する者から選任することとなり、その数は、保険者を代表する者、被保険者を代表する者及び診療担当者を代表する者については、各々同数である。また、保険者を代表する者、被保険者を代表する者及び診療担当者を代表する者について

は、それぞれの所属団体の推薦によるものとされている。

- (3) 支払基金の主たる事務所に特別審査委員会が、また、従たる事務所ごとに審査委員会が設けられており、診療報酬請求書の審査について特定の権能が認められている。
- (4) 支払基金における医療保険診療報酬等の審査・支払業務に要する費用は、契約により各保険者が負担することとされている。また、高齢者医療制度関係業務及び退職者医療関係業務に要する費用についても、それぞれ法令等の規定により保険者が負担することとされている。
- なお、介護保険関係業務に要する費用については、国からの補助金により、また、特定B型肝炎ウイルス感染者給付金等支給関係業務に要する費用については、国からの交付金によるものとされている。
- (5) 支払基金は、財産目録及び事業状況報告書を公告し、かつ、これらを各事務所に備えて置かなければならないとされている。
- (6) 支払基金に対して法人税、所得税及び登録免許税が免除されており、また、支払基金業務に対する地方税は一部課税とされている。

## 3 支 払 基 金 の 組 織

支払基金の主たる事務所（本部）を東京都に、従たる事務所（支部）を各都道府県に置いている。

その組織の概要は次のとおりである。

第1表 理 事 会 ・ 監 事 の 構 成

理事会	理事	17人以内	保険者代表 4人 被保険者代表 4人 診療担当者代表 4人 公益代表 4人	保険者代表、被保険者代表、診療担当者代表及び公益を代表する者から（公益代表以外は所属団体の推薦により）理事会で選任し、厚生労働大臣の認可を受ける。任期は、2年である。理事長は理事の互選により、専務理事は理事長が理事の中から指名する。
	参与	5人以内	生活保護法関係 1人 介護保険法関係 1人 高齢者医療制度関係 1人 薬剤師関係 1人	定款上の制度であって理事長が選任及び解任する。議決権はないが、理事会に出席して議事に参与する。
監事		4人	保険者代表 1人 被保険者代表 1人 診療担当者代表 1人 公益代表 1人	業務を監査し、財務及び統計に関する報告を徴し、理事会において意見を述べるができる。選任については理事の場合と同様である。



- (1) 支払基金の業務運営上の議決機関として本部に理事会が組織され、定款・業務方法書の変更、事業計画及び予算の作成及び変更など支払基金業務の運営に関する主要な事項について審議する。
- (2) 各支部には幹事会が設けられ、理事会において議決された事項の範囲内で、その業務の運営に関して協議

する。

なお、理事会・監事の構成は第1表のとおりであるが、定款上、基金に顧問を置くことができ理事会の議決を経て理事長が選任及び解任することとなっている。

また、幹事会の構成は第2表のとおりである。

第2表 幹事会の構成

幹事会	幹事	8人	保険者代表 2人 被保険者代表 2人 診療担当者代表 2人 公益代表 2人	理事長が（公益代表以外は所属団体の推薦により）選任し、任期は2年である。幹事長は理事長が選任し、支部における業務運営上の責任者として、その業務に関し一切の裁判上、裁判外の行為をする権限を有する。
	参与	4人以内	生活保護法関係 1人 感染症の予防及び感染症の患者に対する医療に関する法律関係 1人 高齢者医療制度関係 1人 又は退職者医療関係 1人 調剤担当者代表 1人	

#### 4 審査委員会及び特別審査委員会

支払基金は診療報酬請求書の審査を行うため、各支部ごとに審査委員会を設けており、昭和59年11月からは厚生労働大臣の定める診療報酬請求書の審査を行うため、本部に特別審査委員会が設置された。

なお、特別審査委員会の審査対象範囲は、次のとおりとなっている。

- ① 医科診療に係る明細書のうち合計点数（心・脈管に係る手術を含む診療に係るものについては、特定保険医療材料に係る点数を除いた合計点数）が40万点以上のもの
- ② 明細書の全件数のうち漢方製剤の処方及び調剤を含む明細書の件数が過半数を占める医療機関における漢方製剤の処方及び調剤を含む入院外の明細書のうち投薬料の点数が4千点以上のもの
- ③ 歯科診療に係る明細書のうち合計点数が20万点以上のもの

##### (1) 審査委員会の性格

審査委員会及び特別審査委員会は、診療担当者代表、

保険者代表及び学識経験者の三者各同数委員による合議体で、法令、規程の定めるところによって診療報酬請求書の審査を行う機関である。

審査委員会及び特別審査委員会は、その性質上一般に公開されないが、本部の理事又は支部の幹事は審査委員会に出席して、審査について意見を述べ、必要ある場合には審査の内容につき説明を求められることができることになっている。

##### (2) 審査委員会の組織

審査委員会及び特別審査委員会の組織は第3表のとおりである。

##### (3) 審査委員会の権限

審査委員会及び特別審査委員会は、診療報酬請求書の審査を行い、審査上必要があると認めるときは、地方厚生（支）局長又は厚生労働大臣（特別審査委員会の場合）の承認を得て当該診療担当者に対して出頭及び説明を求め報告をさせ、又は診療録その他の帳簿書類の提出を求められることになっている。

第3表 審査委員会・特別審査委員会の組織

審査委員会 ・ 特別審査委員会	診療担当者代表 } 保険者代表 } 学識経験者 }	それぞれ同数	委員は医師、歯科医師又は薬剤師であり、診療担当者代表、保険者代表の審査委員については各所属団体から推薦を受けるとともに、学識経験者については、社会保険診療報酬請求書学識経験者審査委員選考協議会において選考し、支部長又は理事長（特別審査委員会の委員の場合）が委嘱・解嘱し、任期は2年である。 審査委員長は審査委員の互選により選出される。 審査委員会の委員の定数は理事長が定める。
-----------------------	---------------------------------	--------	--

## 5 支払基金の取扱業務の範囲

支払基金の取扱業務は、次のとおりである。

### (1) 診療報酬の審査・支払業務

診療報酬の審査・支払業務の範囲は、次のア～フのとおりである。

なお、医療機関からの診療報酬の請求に対して迅速な支払ができるようあらかじめ保険者から一定率の資金の委託を受けている（委託金）が、全国健康保険協会分及び生活保護法等各法分については、委託金制度に代わる概算・精算方式が実施されている。

ア 健康保険法（協会管掌・組合管掌）による診療報酬

イ 船員保険法による診療報酬

ウ 共済組合に関する法律（国家公務員、地方公務員等）による診療報酬

エ 日本私立学校振興・共済事業団法による診療報酬

オ 生活保護法による診療報酬

カ 中国残留邦人等の円滑な帰国の促進並びに永住帰国した中国残留邦人等及び特定配偶者の自立の支援に関する法律による診療報酬

キ 児童福祉法による診療報酬

ク 母子保健法による診療報酬

ケ 戦傷病者特別援護法による診療報酬

コ 原子爆弾被爆者に対する援護に関する法律による診療報酬

サ 感染症の予防及び感染症の患者に対する医療に関する法律による診療報酬

シ 心神喪失等の状態で重大な他害行為を行った者の医療及び観察等に関する法律による診療報酬

ス 石綿による健康被害の救済に関する法律による診療報酬

セ 障害者の日常生活及び社会生活を総合的に支援するための法律による診療報酬

ソ 難病の患者に対する医療等に関する法律による診療報酬

タ 防衛省の職員の給与等に関する法律による診療報酬

チ 精神保健及び精神障害者福祉に関する法律による診療報酬

ツ 麻薬及び向精神薬取締法による診療報酬

テ 特定疾患治療研究事業に係る医療及び先天性血液凝固因子障害等治療研究事業に係る医療に関する費用

ト 児童福祉法の措置等に係る医療の給付に関する費用

ナ 児童福祉法による肢体不自由児通所医療及び障害児入所医療に関する費用

ニ 老人被爆者に係る医療に関する費用

ヌ 水俣病総合対策費の国庫補助に係る医療に関する費用及びメチル水銀の健康影響に係る調査研究事業に係る医療に関する費用

ネ 茨城県神栖町における有機ヒ素化合物による環境汚染及び健康被害に係る緊急措置事業に係る医療に関する費用

ノ 肝炎治療特別促進事業に係る医療に関する費用

ハ 地方自治体が定める条例又は要綱に係る医療に関する費用

ヒ 特定B型肝炎ウイルス感染者給付金等の医療に関する費用

フ 旧老人保健法による診療報酬

### (2) 高齢者医療制度関係業務等

ア 保険者から前期高齢者納付金等を徴収し、保険者に対し前期高齢者交付金を交付する業務及びこれに附帯する業務

イ 保険者から後期高齢者支援金等を徴収し、後期高齢者医療広域連合（以下「広域連合」という。）に対し後期高齢者交付金を交付する業務及びこれに附帯する業務

ウ 認可事業に関する業務

(ア) 特定健康診査及び特定保健指導に係る費用決済代行業務

(イ) 被扶養者情報通知経由事業

エ 保険者から病床転換支援金等を徴収し、都道府県に対し病床転換助成交付金を交付する業務及びこれに附帯する業務

### (3) 老人保健関係業務

ア 保険者からの拠出金の徴収

イ 市町村に対する交付金の交付

ウ ア及びイに附帯する業務

### (4) 退職者医療関係業務

ア 被用者保険等保険者からの拠出金の徴収

イ 国民健康保険の保険者である市町村に対する交付金の交付

ウ ア及びイの業務に附帯する業務

### (5) 介護保険関係業務

ア 医療保険者からの納付金の徴収

イ 市町村に対する介護給付費交付金の交付

ウ 市町村に対する地域支援事業支援交付金の交付

エ ア、イ及びウの業務に附帯する業務

### (6) 特定B型肝炎ウイルス感染者給付金等支給関係業務

ア 特定B型肝炎ウイルス感染者給付金等の支給

イ アの業務に附帯する業務

## 6 支払基金の業務処理

### (1) 審査・支払業務処理

支払基金は、主として被用者のための医療保険（被用者保険）において、約23万6千か所の保険医療機関等が提出する月間約8千4百万件の診療報酬明細書（以下「レセプト」という。）について、診療報酬の「審査」と「支払」を実施している。

主な業務処理の流れは次のとおりである。

#### ア 受付

保険医療機関では、診療した患者の傷病名、投薬、注射等の診療内容を記入したカルテを作成し、このカルテから1か月の診療内容を集約した保険請求を行うためのレセプトを作成する。

保険医療機関は、電子レセプトをオンライン又は電子媒体により、診療翌月の10日までに支払基金に提出する。

なお、電子レセプトによる請求を行わない保険医療機関は紙レセプトを提出する。

支払基金では、提出されたレセプトについて所要事項を確認のうえ受付の手続きを行っている。

#### イ 事務点検・審査事務

受け付けた電子レセプトは、レセプト電算処理システム（以下「レセ電システム」という。）のコンピュータチェックにより、患者名、傷病名、請求先である保険者番号などの請求に必要な記載事項や投薬、注射、手術などの請求点数が正しいかどうかといった事務点検を自動的に行うとともに、診療内容について、国が定めた保険診療ルールに対する適合性や傷病名と医薬品の関連性の点検を行い、確認付せんを貼付する。

また、レセ電システムのコンピュータチェックにより、突合点検において、同一患者に係る同一診療（調剤）年月のレセプトをレセ電システム上で医科・歯科レセプトと調剤レセプトを名寄せ照合し、医科・歯科レセプトに記載された傷病名と調剤レセプトに記載された医薬品の適応、投与量及び投与日数等の点検を行い、確認付せんを貼付する。縦覧点検において、複数月にわたって同一医療機関から請求された同一患者のレセプト（以下「過去レセプト」という。）及び同一月の入院と入院外レセプトを紐付けし、当該過去レセプトの情報を参照しながら、当月請求分レセプトに記載された診療内容の点検を行い、確認付せんを貼付する。

これらのコンピュータチェックの点検により、貼付された確認付せんについては、職員が確認のうえ、疑義と思われるものは当該確認付せんを疑義付せんに変更する処理を行い、レセ電システムによるコン

ピュータチェックができない事項は、職員がレセ電システムの抽出機能などを活用することにより、診療内容に疑義があるレセプトに対し疑義付せんを貼付する。

紙レセプトについては、目視により同様な事務点検及び審査事務を行っている。

なお、毎月の事務点検及び審査事務の結果は記録し、翌月以降の参考として活用するなど、効率的な審査事務が行えるよう努めている。

#### ウ 審査

事務点検及び審査事務が終了した電子レセプトは、審査委員会においてパソコン画面上にレセプトを表示する。審査委員会は、レセ電システムの抽出機能などを使用し、レセプトに記載されている診療内容について、療養担当規則や診療報酬点数表等の国が定めた保険診療ルールに則って行われているかどうか審査している。

そのうえで、診療内容が適切でないと判断されるものについては査定し、また、診療行為の適否が判断し難いものや整備されていないものについては、医療機関に返戻して再提出を求めるほか、必要に応じて診療担当者との面接懇談を行うなど、適正な審査に努めている。

紙レセプトについては、事務点検及び審査事務が終了後、保険医療機関ごとに取りまとめ審査委員会へ提出する。

なお、審査委員会へ提出した紙レセプトは電子レセプトと同様な審査を行っている。

#### エ 計数整理

審査が終了した電子レセプトは、審査委員会での審査結果や事務点検によって請求点数に増減があった場合、コンピュータで自動的に計算され、増減点連絡書が作成される。

紙レセプトについては、点数が正しく計算されているか点検のうえ、増減点数やその理由などの情報をパソコンにより入力し、増減点連絡書を作成する。

作成した増減点連絡書は保険医療機関あて送付するとともに、オンラインによる請求を行っている保険医療機関に対しては、オンライン請求システムにおいて増減点連絡書データのCSVファイルをダウンロード可能としている。

#### オ 保険者別編集等及び請求・支払計算

計数整理が終了したレセプトのうち、電算機で作成された紙レセプト（以下「電算紙レセプト」という。）は、レセプトOCR処理システム（光学的文字読取装置）により、電算紙レセプト下部のOCRエリアの印字項目を読み取り、レセプトの種類、保

険者番号・医療機関コード等を判読し、自動的に保険者別分類を行うと同時に、請求点数等の、請求額・支払額の計算を行うために必要なデータ（以下「レセプトデータ」という。）を収録する。

一方、手書きで作成された紙レセプトは、人手で保険者別に分類し、パソコンで請求・支払データを入力して、レセプトデータを作成する。

これらのレセプトデータは、レセ電システムで処理した電子レセプトのデータとともに計算センターで計算・集計を行うため、専用ネットワーク回線で計算センターに伝送する。

計算センターでは、レセプトデータ等により、診療報酬を保険者別及び保険医療機関別に計算し、請求関係帳票及び支払関係帳票を作成する。

## カ 請 求

計算センターのコンピュータで作成した診療報酬等請求内訳書などの請求関係帳票のデータは、専用ネットワーク回線により支払基金に伝送される。支払基金ではこれらの帳票を出力のうえ、レセプトに診療報酬の払込請求書及び診療報酬等請求内訳書を添えて、診療翌々月 10 日までに事務費とともに保険者に請求する。

なお、オンラインで受領することを選択した保険者等に対しては、オンライン請求システムにおいて診療報酬等請求内訳データ等の CSV ファイルをダウンロード可能としている。

## キ 支 払

保険医療機関への診療報酬の支払は、保険者から払い込まれた診療報酬をもって、診療した月の翌々月の原則 21 日までに保険医療機関の指定する銀行口座に振り込む。

### (2) 高齢者医療制度関係業務等

支払基金は、高齢者の医療の確保に関する法律に基づき高齢者医療制度関係業務等を行っている。

#### ア 前期高齢者に係る保険者間の費用負担の調整関係業務

##### (ア) 納付金等の徴収

保険者から前期高齢者納付金及び前期高齢者関係事務費拠出金（以下「前期高齢者納付金等」という。）を毎月 5 日（休日等の場合はその翌日）を納付期限として徴収する。

前期高齢者納付金等の額については、政令・省令等に基づき決定し、当該年度の徴収額と各月における徴収額を通知している。

##### (イ) 交付金の交付

交付対象保険者に対し、前期高齢者交付金を毎月 15 日（休日等の場合はその翌日）を交付日として交付する。

前期高齢者交付金の額については、政令・省令等に基づき決定し、当該年度の交付額と各月における交付額を通知している。

#### イ 後期高齢者医療制度関係業務

##### (ア) 支援金等の徴収

保険者から後期高齢者支援金及び後期高齢者関係事務費拠出金（以下「後期高齢者支援金等」という。）を毎月 5 日（休日等の場合はその翌日）を納付期限として徴収する。

後期高齢者支援金等の額については、政令・省令等に基づき決定し、当該年度の徴収額と各月における徴収額を通知している。

##### (イ) 交付金の交付

後期高齢者医療制度の実施主体である広域連合に対し、概算後期高齢者交付金を毎月 15 日（休日等の場合はその翌日）を交付日として交付する。

概算後期高齢者交付金の額については、各広域連合からの申請に基づき決定し、当該年度の交付額と各月における交付額を通知している。

なお、概算後期高齢者交付金の額については、各広域連合における療養の給付等に要する費用の支弁の状況を勘案し、年 4 回変更している。

また、年度終了後、保険納付対象額等通知書（年次）に基づき交付金の額を確定し、精算を行っている。

#### ウ 認可事業関係業務

##### (ア) 特定健康診査及び特定保健指導に係る費用決済代行事業

保険者の事務処理の負荷を軽減するため、支払基金と代行契約を結んだ保険者の決済代行機関として、特定健康診査及び特定保健指導の費用決済並びにデータの授受等を行っている。

##### (イ) 被扶養者情報通知経由事業

被用者保険の被扶養者であった者が、後期高齢者医療制度の被保険者になった際に、被用者保険加入時の保険者からその者に係る情報の提供を受け、当該制度の被保険者が居住する都道府県の広域連合に対して、当該情報を提供している。

#### エ 病床転換助成事業関係業務

##### (ア) 支援金等の徴収

保険者から病床転換支援金及び病床転換助成関係事務費拠出金（以下「病床転換支援金等」という。）を毎月 5 日（休日等の場合はその翌日）を納付期限として徴収する。

病床転換支援金等の額については、政令・省令等に基づき決定し、当該年度の徴収額と各月における徴収額を通知している。

なお、平成 27 年度の支援金等は、平成 20 年度

及び平成 21 年度に徴収した病床転換支援金の剰余金を受入金として充てたことから徴収していない。

(イ) 交付金の交付

病床転換助成事業の実施主体である都道府県に対し、病床転換助成交付金を毎年度 3 月 25 日（休日等の場合はその翌日）を交付日として交付する。

病床転換助成交付金の額については、厚生労働大臣から通知される病床転換助成事業に要する費用の額に基づき決定し、当該年度の交付額を通知している。

(3) 老人保健関係業務

支払基金は、健康保険法等の一部を改正する法律（平成 18 年法律第 83 号。以下「改正法」という。）の附則第 38 条の規定によりなおその効力を有するものとされた改正法第 7 条の規定による改正前の老人保健法（以下「改正前老健法」という。）に基づき、老人保健関係業務を行っている。

ア 拠出金の徴収

保険者から医療費拠出金を一括又は各月均等に、事務費拠出金を一括で徴収月の 5 日（休日等の場合はその翌日）を納付期限として徴収する。

医療費拠出金及び事務費拠出金の額については、政令・省令等に基づき決定し、当該年度の徴収額と各月における徴収額を通知している。

イ 交付金の交付

老人保健制度の実施主体である市町村に対し、医療費交付金及び事務費交付金（以下「交付金」という。）を交付する。

交付金の額については、市町村における当該年度の老人医療費の実績に基づき支払基金が決定し、当該年度の概算交付額を通知の上、交付月の 15 日（休日等の場合はその翌日）を交付日として交付する。

また、年度終了後、市町村からの事業実績報告書に基づき交付金の額を確定し、精算を行っている。

ウ ア及びイに附帯する業務

ア及びイの業務を適正に執行するため、毎月、市町村から「保険者別医療費通知」の通知を受け、また、保険者等から「事業実績報告書」等の提出を毎年受けている。

(4) 退職者医療関係業務

支払基金は、国民健康保険法に基づき退職者医療関係業務を行っている。

ア 拠出金の徴収

被用者保険等保険者から療養給付費等拠出金及び事務費拠出金を毎月 5 日（休日等の場合は翌日）を納付期限として徴収している。

拠出金の額については、各被用者保険等保険者の

報告に基づき決定し、毎年度当初、当該年度の徴収額と各月における徴収額を通知している。

イ 交付金の交付

国民健康保険の保険者である市町村に対し、概算療養給付費等交付金を毎月 15 日（休日等の場合は翌日）を交付日として交付している。

概算交付金の額については、各市町村の申請に基づき決定し、当該年度の交付額と各月における交付額を通知している。

なお、この概算交付金の額については、各市町村の療養給付費の負担状況等を勘案し、年 4 回変更している。

また、年度終了後、各市町村からの事業実績通知書に基づき交付金の額を確定し、精算を行っている。

(5) 介護保険関係業務

支払基金は、介護保険法に基づき介護保険関係業務を行っている。

ア 納付金の徴収

医療保険者から介護給付費・地域支援事業支援納付金を毎月 5 日（休日等の場合は翌日）を納付期限として徴収している。

納付金の額については、告示及び医療保険者からの第 2 号被保険者数等の報告に基づき決定し、毎年度当初、当該年度の徴収額と各月における徴収額を通知している。

イ 交付金の交付

介護保険の保険者である市町村に対し、概算介護給付費交付金及び概算地域支援事業支援交付金を、毎月 20 日（休日等の場合は前日）を交付日として交付している。

それぞれの概算交付金の額については、各市町村の申請に基づき決定し、当該年度の交付額と各月における交付額を通知している。

なお、この概算介護給付費交付金及び概算地域支援事業支援交付金の額については、各市町村の介護給付費及び介護予防・日常生活支援総合事業費の負担状況等を勘案し、年 1 回変更している。

また、年度終了後、各市町村からの事業実績通知書に基づき介護給付費交付金及び地域支援事業支援交付金の額を確定し、精算を行っている。

(6) 特定 B 型肝炎ウイルス感染者給付金等支給関係業務

支払基金は、特定 B 型肝炎ウイルス感染者給付金等の支給に関する特別措置法に基づき特定 B 型肝炎ウイルス感染者給付金等支給関係業務を行っている。

ア 給付金等の支給

特定 B 型肝炎ウイルス感染者等からの請求に基づき、「特定 B 型肝炎ウイルス感染者給付金」のほか、

和解等手続時に要した弁護士費用等に対する「訴訟手当金」、病態が進行した際の「追加給付金」の支給を行っている。

また、このほか特定無症候性持続感染者に対して「定期検査費」、「母子感染防止医療費」、「世帯内感染防止医療費」及び「定期検査手当」の支給を行っている。

#### イ 公費負担医療（法別 62）に係る業務

上記アのうち、特定無症候性持続感染者に対する「定期検査費」及び「母子感染防止医療費」の支給については、特定無症候性持続感染者に対し「特定 B 型肝炎ウイルス感染者定期検査費等受給者証」を交付し、当該受給者証が提示され保険医療機関で定期検査又は母子感染防止医療が行われた場合、これらの費用を特定無症候性持続感染者に代わり、審査支払機関を通じて保険医療機関に対して支払を行っている。

## 7 支払基金の役割

支払基金の役割として、次の諸点を挙げることができる。

### (1) 請求・支払事務の一元化

支払基金は、広範な医療保険医療及び公費負担医療

の請求・支払事務に関する決済機関として、約 1 万 8 千の保険者等と約 23 万 6 千の保険医療機関等との間における個別的な請求・支払事務を集約して正確・迅速に処理を行うことにより、請求・支払事務の一元化を図っている。

### (2) 診療報酬の適正化

支払基金は、診療報酬請求書について、審査委員会が保険診療ルールに沿ったものか厳正・公平な審査を行うことにより、診療報酬の適正化に寄与している。

### (3) 診療報酬支払の安定化

支払基金は、保険者等の協力を得て支払資金の確保を図り、毎月一定の期日に保険医療機関等に支払を行うことにより、診療報酬の支払の安定化を図っている。

### (4) 医療保険制度の発展に寄与

支払基金は、広範な医療保険医療及び公費負担医療に関する審査・支払の業務を、また、後期高齢者医療制度においては、保険者からの支援金の徴収、後期高齢者医療広域連合に対する交付金の交付を、退職者医療制度においては、保険者からの拠出金の徴収、市町村に対する交付金の交付を、さらに介護保険制度においても、保険者からの納付金の徴収、市町村に対する交付金の交付を実施するなど、制度運営における重要な業務を取り扱っており、我が国の医療保険制度の発展に大きく寄与している。

# 平成 27 年度の事業等の状況

## 1 診療報酬の審査・支払事務の状況

### (1) 契約の状況

#### ア 医療保険関係

医療保険関係の業務委託契約は、全国健康保険協会（健康保険及び船員保険）については同協会理事長、健康保険組合については健康保険組合連合会会長、国家公務員共済組合については一般社団法人共済組合連盟会長、地方公務員共済組合については一般社団法人地方公務員共済組合協議会会長、日本私立学校振興・共済事業団については同事業団理事長との間において、それぞれ契約を締結している。

本年度における契約保険者数は、第 4 表のとおりである。

第 4 表 契約保険者数

保険者の種類	前年度末現在	本年度中増	本年度中減	本年度末現在	
全国健康保険協会（健康保険）	1	0	0	1	
全国健康保険協会（船員保険）	1	0	0	1	
健康保険組合	1,409	11	15	1,405	
共済組合	国家公務員等	20	0	0	20
	私立学校事業団	1	0	0	1
	地方職員共済	1	0	0	1
	警察共済	1	0	0	1
	公立学校共済組合	1	0	0	1
	市町村職員	47	0	0	47
	都職員	1	0	0	1
指定都市職員	10	0	0	10	
都市職員	3	0	0	3	

注 1 共済組合の国家公務員等のうちには、国家公務員共済組合連合会職員が含まれている。

2 指定都市職員共済組合の本年度末における10組合は、札幌市、横浜市、川崎市、名古屋市、京都市、大阪市、神戸市、広島市、北九州市及び福岡市の各共済組合である。

3 都市職員共済組合の本年度末における3組合は、北海道都市、仙台市及び愛知県都市の各共済組合である。

#### イ 各法関係

(ア) 生活保護法（昭和 25 年法律第 144 号）による医療扶助に係る契約は、都道府県知事、市長、福祉事務所を設置する町村長及び特別区区長と支払基金支部長との間において締結している。本年度末における契約数は、47 都道府県、790 市、38 町、5 村、23 特別区である。

(イ) 中国残留邦人等の円滑な帰国の促進並びに永住

帰国した中国残留邦人等及び特定配偶者の自立の支援に関する法律（平成 6 年法律第 30 号）による医療支援給付に係る契約は、都道府県知事、市長、福祉事務所を設置する町村長及び特別区区長と支払基金支部長との間において締結している。本年度末における契約数は、47 都道府県、790 市、38 町、5 村、23 特別区である。

(ウ) 児童福祉法（昭和 22 年法律第 164 号）による小児慢性特定疾病医療費の支給に係る契約は、都道府県知事、指定都市市長及び中核市市長と支払基金支部長との間において締結している。本年度末における契約数は、47 都道府県、65 市である。

(エ) 児童福祉法による療育の給付に係る契約は、都道府県知事、指定都市市長及び中核市市長と支払基金支部長との間において締結している。本年度末における契約数は、47 都道府県、66 市、23 特別区である。

(オ) 児童福祉法による肢体不自由児通所医療に係る契約は、市町村長（指定都市市長及び中核市市長を除く。）及び特別区区長から支払に係る契約に関する委任を受けた都道府県知事、指定都市市長及び中核市市長と支払基金支部長との間において、また、同法による障害児入所医療に係る契約は、都道府県知事及び指定都市市長（児童相談所設置市市長を含む。）と支払基金支部長との間において締結している。本年度末における契約数は、47 都道府県、1,737 市区町村である。

(カ) 母子保健法（昭和 40 年法律第 141 号）による養育医療に係る契約は、市町村長（指定都市市長及び中核市市長を除く。）及び特別区区長から支払に係る契約に関する委任を受けた都道府県知事、指定都市市長及び中核市市長と支払基金支部長との間において締結している。本年度末における契約数は、47 都道府県、1,737 市区町村である。

(キ) 戦傷病者特別援護法（昭和 38 年法律第 168 号）による療養の給付及び更生医療に係る契約は、厚生労働大臣と支払基金理事長との間において締結している。

(ク) 原子爆弾被爆者に対する援護に関する法律（平成 6 年法律第 117 号）による認定疾病医療及び一般疾病医療費に係る契約は、厚生労働大臣と支払基金理事長との間において締結している。

- (ケ) 感染症の予防及び感染症の患者に対する医療に関する法律（平成10年法律第114号）による結核患者の適正医療及び入院に係る契約は、都道府県知事、指定都市市長、中核市市長、保健所設置市市長及び特別区区長と支払基金支部長との間において締結している。本年度末における契約数は、47都道府県、72市、23特別区である。
- (ク) 感染症の予防及び感染症の患者に対する医療に関する法律による一類感染症等の患者の入院及び新感染症の患者の入院に係る契約は、都道府県知事、指定都市市長、中核市市長、保健所設置市市長及び特別区区長と支払基金支部長との間において締結している。本年度末における契約数は、47都道府県、72市、23特別区である。
- (ク) 心神喪失等の状態で重大な他害行為を行った者の医療及び観察等に関する法律（平成15年法律第110号）による医療の実施に係る医療の給付に係る契約は、地方厚生局長と支払基金理事長との間において締結している。本年度末における契約数は、7地方厚生局である。
- (シ) 石綿による健康被害の救済に関する法律（平成18年法律第4号）による医療費の支給に係る契約は、独立行政法人環境再生保全機構理事長と支払基金理事長との間において締結している。
- (ス) 障害者の日常生活及び社会生活を総合的に支援するための法律（平成17年法律第123号）による更生医療に係る契約は、市町村長（指定都市市長及び中核市市長を除く。）及び特別区区長から支払に係る契約に関する委任を受けた都道府県知事、指定都市市長及び中核市市長と支払基金支部長との間において締結している。本年度末における契約数は、47都道府県、1,737市区町村である。
- (セ) 障害者の日常生活及び社会生活を総合的に支援するための法律による育成医療に係る契約は、市町村長（指定都市市長及び中核市市長を除く。）及び特別区区長から支払に係る契約に関する委任を受けた都道府県知事、指定都市市長及び中核市市長と支払基金支部長との間において締結している。本年度末における契約数は、47都道府県、1,737市区町村である。
- (ソ) 障害者の日常生活及び社会生活を総合的に支援するための法律による療養介護医療及び基準該当療養介護医療に係る契約は、市町村長及び特別区区長から契約に関する委任を受けた都道府県知事と支払基金支部長との間において締結している。本年度末における契約数は、47都道府県、1,737市区町村である。
- (タ) 難病の患者に対する医療等に関する法律（平成26年法律第50号）による特定医療費の支給に係る契約は、都道府県知事と支払基金支部長との間において締結している。
- (チ) 防衛省の職員の給与等に関する法律（昭和27年法律第266号）による療養の給付に係る契約は、防衛大臣と支払基金理事長との間において締結している。
- (ツ) 精神保健及び精神障害者福祉に関する法律（昭和25年法律第123号）による措置入院に係る契約は、都道府県知事及び指定都市市長と支払基金支部長との間において締結している。本年度末における契約数は、47都道府県、20市である。
- (テ) 障害者の日常生活及び社会生活を総合的に支援するための法律による精神通院医療に係る契約は、都道府県知事及び指定都市市長と支払基金支部長との間において締結している。本年度末における契約数は、47都道府県、20市である。
- (ト) 麻薬及び向精神薬取締法（昭和28年法律第14号）による入院措置に係る契約は、都道府県知事と支払基金支部長との間において締結している。
- (ナ) 「特定疾患治療研究事業について」（昭和48年4月17日衛発第242号）及び「先天性血液凝固因子障害等治療研究事業について」（平成元年7月24日健医発第896号）による治療研究に係る医療の給付に係る契約は、都道府県知事と支払基金支部長との間において締結している。
- また、「水俣病総合対策費の国庫補助について」（平成4年4月30日環保業第227号）による療養費及び研究治療費の支給に係る契約は、新潟県知事、熊本県知事、鹿児島県知事及び新潟市長と支払基金理事長との間において、「茨城県神栖町における有機ヒ素化合物による環境汚染及び健康被害に係る緊急措置事業要綱」について」（平成15年6月6日環保企発第030606004号）による医療費の支給に係る契約は、茨城県知事と支払基金理事長との間において、「メチル水銀の健康影響に係る調査研究事業について」（平成17年5月24日環保企発第050524001号）による研究治療費の支給に係る契約は、熊本県知事と支払基金理事長との間において、各々締結している。
- (ニ) 「児童福祉法の措置等に係る医療の給付に関する費用の審査及び支払について」（昭和54年7月12日保発第39号）による医療の給付に係る契約は、都道府県知事、市長、福祉事務所を設置する町村長及び特別区区長と支払基金支部長との間において締結している。本年度末における契約数は、47都道府県、790市、38町、5村、23特別区である。



- (ヌ) 「老人被爆者に係る医療に関する費用の取扱いについて」(昭和58年1月13日衛発第23号)による医療に関する費用の支給に係る契約は、厚生労働大臣と支払基金理事長との間において締結している。
- (ネ) 「70歳代前半の被保険者等に係る一部負担金等の軽減特例措置の取扱いについて」(平成20年2月21日保発第0221003号)による医療費の支給に係る契約は、厚生労働省保険局長と支払基金理事長との間において締結している。
- (ノ) 「感染症対策特別促進事業について」による肝炎治療特別促進事業(平成20年3月31日健発第0331038号)に係る医療の給付に係る契約は、都道府県知事と支払基金支部長との間において締結している。本年度末における契約数は、46都道府県である。
- (ハ) 社会保険診療報酬支払基金法第15条第3項の規定に基づく厚生労働大臣の定める医療に関する給付(昭和52年厚生省告示第239号)第11号及び第12号による契約は、都道府県知事、市町村長及び特別区区長と支払基金支部長との間において締結している。本年度末における契約数は、19都道府県、812市区町村である。

## ウ 老人保健関係

旧老人保健法による契約は、市町村長及び特別区区長から契約に関する委任を受けた都道府県知事と支払基金支部長との間において締結している。本年度末における契約数は、1,735市区町村(広域連合を含む。)である。

### (2) 契約の締結及び一部改定

保険者等との診療報酬の審査・支払事務に関する契約については、保険者等のレセプト及び連名簿の受取り形態に応じて、以下の「ア 基本手数料」に「イ 付

加手数料」を加えた事務費単価を設定し、契約を更新した。

#### ア 基本手数料

##### (ア) 医科・歯科分

レセプト1件当たり 92円80銭

##### (イ) 調剤分

レセプト1件当たり 46円40銭

#### イ 付加手数料

##### (ア) 保険者等が電子媒体で電子レセプトを受け取る場合

レセプト1件当たり 1円30銭

##### (イ) 公費負担医療の実施機関が電子媒体で連名簿を受け取る場合

レセプト1件当たり 1円30銭

##### (ウ) 保険者等が紙媒体で電子レセプトを受け取る場合

レセプト1件当たり 12円00銭

##### (エ) 公費負担医療の実施機関が紙媒体で連名簿を受け取る場合

レセプト1件当たり 3円10銭

### (3) 取扱件数及び金額の状況

平成27年度の取扱件数は10億826万件(月平均8,402万件)、金額は11兆6,403億2,135万円(月平均9,700億円)となった。

これを前年度と比較すると、件数は3,277万5千件(3.4%)、金額は5,278億6,576万円(4.8%)の増加となっている。

#### ア 最近10年間の取扱件数及び金額の推移

平成18年度以降の年度別取扱件数・金額の推移は第5表及び図Aのとおりである。

平成27年度の取扱件数・金額を平成18年度と比較すると、件数では1.20倍、金額では1.14倍となっている。

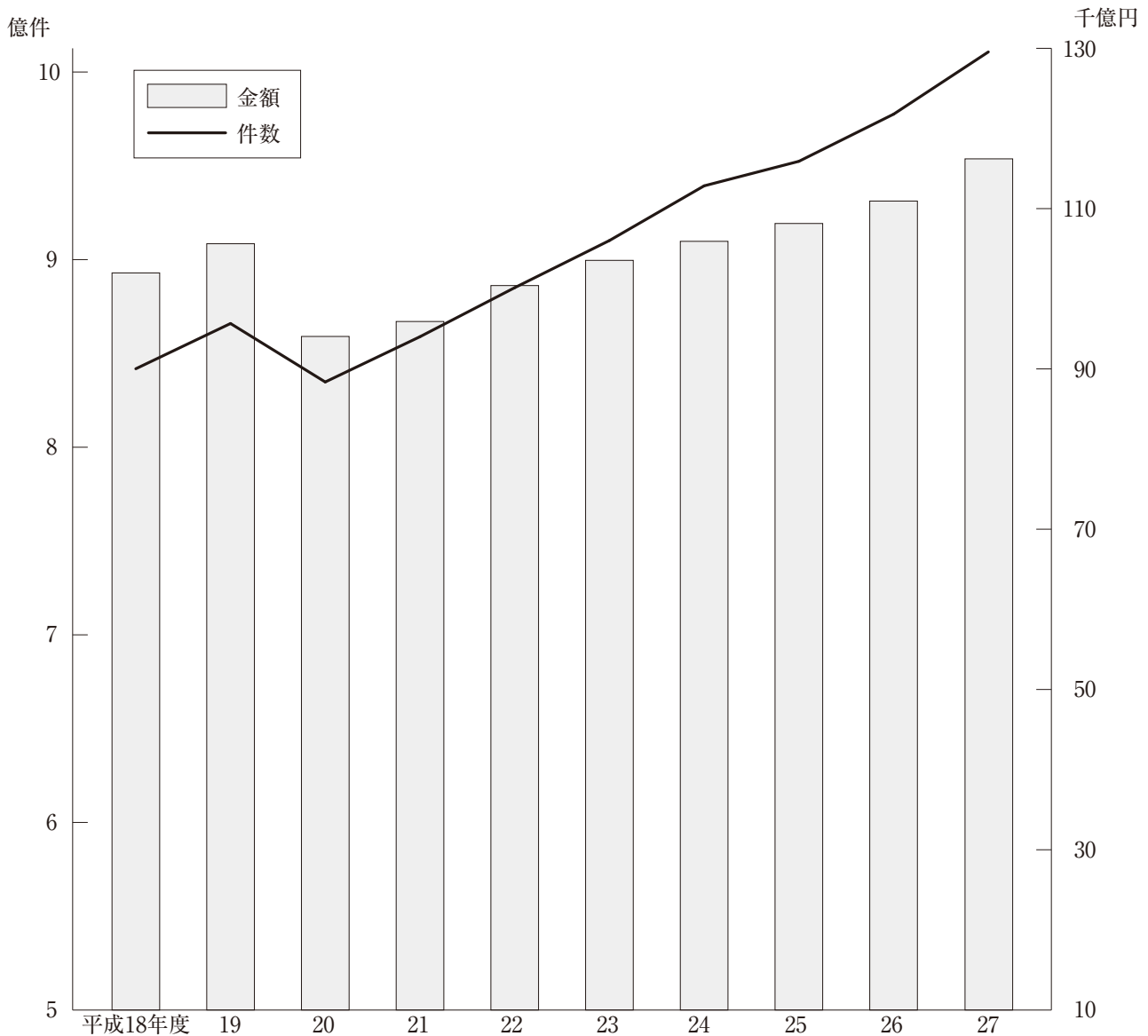
第5表 年度別取扱件数・金額の推移 (全管掌分)

年度別	実数		対前年度比		指数	
	件数	金額	件数	金額	件数	金額
平成18年度	千件 840,318	百万円 10,214,410	% 101.2	% 98.9	100	100
平成19年度	863,715	10,578,778	102.8	103.6	103	104
平成20年度	833,417	9,420,394	96.5	89.0	99	92
平成21年度	856,944	9,607,100	102.8	102.0	102	94
平成22年度	883,465	10,056,095	103.1	104.7	105	98
平成23年度	907,944	10,370,901	102.8	103.1	108	102
平成24年度	936,756	10,608,863	103.2	102.3	111	104
平成25年度	950,152	10,832,017	101.4	102.1	113	106
平成26年度	975,486	11,112,456	102.7	102.6	116	109
平成27年度	1,008,262	11,640,321	103.4	104.8	120	114

注1 件数は審査のみ取扱分を含めた総取扱件数である。

注2 指数は平成18年度を100とした。

図 A 最近 10 年間の年度別取扱件数・金額の推移（全管掌分）



**イ 月別の取扱件数及び金額の状況**

本年度の月別取扱件数及び金額の状況は、第 6 表のとおりである。

件数については、2 月分がもっとも多く 9,277 万 4 千件であり、また、対前年比の最高は 2 月分の 113.9%、最低は 1 月分の 96.0%となっている。

金額については、2 月分がもっとも多く 1 兆 345 億 919 万 4 千円であり、また、対前年比の最高は 2 月分の 113.5%、最低は 5 月分の 100.6%となっている。

**ウ 管掌別の取扱件数及び金額の状況**

本年度における管掌別の取扱件数及び金額の割合は、図 B のとおりである。

件数については、医療保険が 8 億 4,514 万件、各法が 1 億 6,312 万 2 千件で、その割合は医療保険が 83.8%、各法が 16.2%となった。金額については、医療保険が 9 兆 1,972 億 1,305 万 3 千円、各法が 2 兆 4,431 億 1,328 万 9 千円で、その割合は医療保険が 79.0%、各法が 21.0%となった。前年度の管掌別割合と比較すると、件数は医療保険が 0.5%減少、各法が 0.5%増加、金額は医療保険が 0.2%増加、各法が 0.2%減少している。

なお、医療保険分及び各法分の状況は次のとおりである。

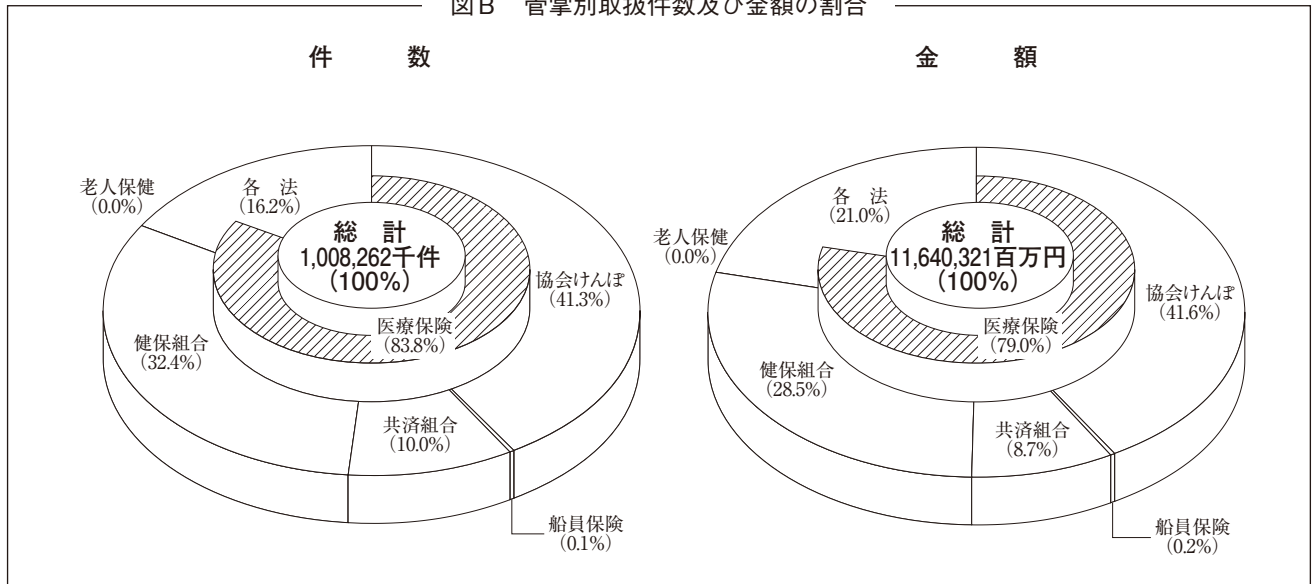
第6表

月別取扱件数及び金額

(全管掌分)

月 別	実 数		対 前 年 比	
	件 数	金 額	件 数	金 額
合 計	1,008,262 <small>千件</small>	11,640,321,348 <small>千円</small>	103.4 <small>%</small>	104.8 <small>%</small>
平成27年 3月	90,116	1,017,664,369	100.9	103.6
4月	81,561	930,325,861	101.5	103.3
5月	81,055	913,225,145	100.8	100.6
6月	84,002	963,605,394	106.8	106.6
7月	83,600	973,610,217	104.1	103.9
8月	78,027	939,398,663	104.7	104.7
9月	79,743	929,283,148	101.9	102.5
10月	86,893	1,006,192,466	107.3	106.0
11月	82,145	954,651,100	103.4	106.2
12月	87,727	1,014,956,299	99.9	104.1
平成28年 1月	80,620	962,899,490	96.0	102.2
2月	92,774	1,034,509,194	113.9	113.5

図B 管掌別取扱件数及び金額の割合



## (ア) 医療保険関係

## a 管掌別の状況

管掌別の件数・金額及び対前年度比の状況は第7表のとおりである。

件数については、協会けんぽが4億1,609万5千件、船員保険が135万6千件、共済組合が1億79万7千件、健保組合が3億2,689万2千件となった。

また、管掌別割合は、協会けんぽが49.2%、船員保険が0.2%、共済組合が11.9%、健保組合が38.7%であり、前年度の管掌別割合と比較すると、協会けんぽが0.6%増加、船員保険は前年同様、共済組合が0.2%減少し、健保組合が0.4%減少である。

金額については、協会けんぽが4兆8,437億526万4千円、船員保険が187億8,656万円、共済組合が1兆121億7,462万4千円、健保組合が3兆3,225億4,660万5千円となった。

また、管掌別割合は、協会けんぽが52.7%、船員保険が0.2%、共済組合が11.0%、健保組合が36.1%であり、前年度の管掌別割合と比較すると協会けんぽが0.9%増加、船員保険は前年同様、共済組合が0.3%減少、健保組合が0.5%減少である。

## b 診療種別の状況

診療種別の件数・金額及び対前年度比の状況は第8表のとおりである。

件数については、医科診療が4億5,914万6千件、

第7表

管掌別件数・金額及び対前年度比

(医療保険)

管 掌 別	件 数				金 額			
	年度合計	1 か月平均	対前年 度 比	管掌別 割 合	年度合計	1 か月平均	対前年 度 比	管掌別 割 合
	件	件	%	%	千円	千円	%	%
合 計	845,139,915	70,428,326	102.7	100.0	9,197,213,053	766,434,421	105.0	100.0
協会けんぽ	416,095,152	34,674,596	104.0	49.2	4,843,705,264	403,642,105	106.8	52.7
船員保険	1,355,785	112,982	100.2	0.2	18,786,560	1,565,547	102.1	0.2
共 済 組 合	100,797,085	8,399,757	101.0	11.9	1,012,174,624	84,347,885	102.1	11.0
健 保 組 合	326,891,893	27,240,991	101.6	38.7	3,322,546,605	276,878,884	103.4	36.1

歯科診療が1億1,510万7千件、調剤が2億7,055万7千件、訪問看護療養費が32万9千件となった。

金額については、医科診療が6兆3,784億4,008万4千円、歯科診療が9,626億8,588万4千円、調剤が1兆7,796億1,724万3千円、食事・生活療養費が593億8,360万5千円、訪問看護療養費が170億8,623万8千円となった。

また、診療種別の件数及び金額の割合は、図Cのとおりである。

件数については、医科診療が54.3%、歯科診療が13.6%、調剤が32.0%である。

金額については、医科診療が69.4%、歯科診療が10.5%、調剤が19.3%、食事・生活療養費が0.6%、訪問看護療養費が0.2%である。

第8表

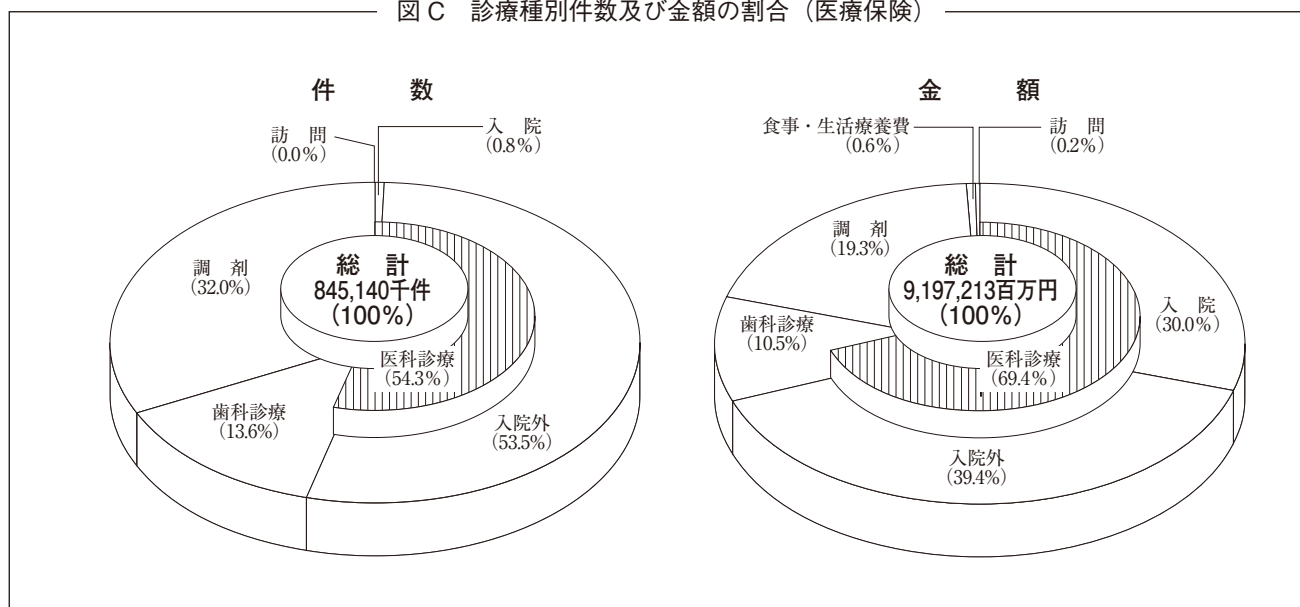
診療種別件数・金額及び対前年度比

(医療保険)

診 療 種 別	件 数			金 額		
	年度合計	1 か月平均	対前年 度 比	年度合計	1 か月平均	対前年 度 比
	件	件	%	千円	千円	%
合 計	845,139,915	70,428,326	102.7	9,197,213,053	766,434,421	105.0
医 科 診 療	459,146,481	38,262,207	102.2	6,378,440,084	531,536,674	104.0
歯 科 診 療	115,107,317	9,592,276	103.2	962,685,884	80,223,824	102.7
調 剤	270,556,963	22,546,414	103.3	1,779,617,243	148,301,437	109.9
食事・生活療養費	(6,038,651)	(503,221)	(102.8)	59,383,605	4,948,634	100.9
訪 問 看 護	329,154	27,430	118.4	17,086,238	1,423,853	119.2

注 合計の件数は、食事・生活療養費を除く件数である。

図C 診療種別件数及び金額の割合 (医療保険)



c 入院・入院外別の状況

医科診療における入院・入院外別の件数・金額及び割合の状況は第9表のとおりである。

件数については、入院が682万8千件、入院外が4億5,231万9千件で、この割合は入院が1.5%、

入院外が98.5%となっている。

また、金額については、入院が2兆7,590億8,625万3千円、入院外が3兆6,193億5,383万1千円で、この割合は入院が43.3%、入院外が56.7%となっている。

第9表 入院・入院外別件数・金額及び割合 (医療保険)

年度別	実 数				割 合			
	入 院		入 院 外		入 院		入 院 外	
	件 数	金 額	件 数	金 額	件 数	金 額	件 数	金 額
平成26年度	6,646,907	2,646,061,393	442,699,411	3,484,175,684	1.5	43.2	98.5	56.8
平成27年度	6,827,981	2,759,086,253	452,318,500	3,619,353,831	1.5	43.3	98.5	56.7
1か月平均	568,998	229,923,854	37,693,208	301,612,819	-	-	-	-

注 医科診療に係る数値である。

d 被保険者・被扶養者・高齢者別の状況

被保険者・被扶養者・高齢者別の件数・金額及び割合の状況は第10表のとおりである。

件数については、被保険者が4億2,019万3千件、被扶養者が3億9,896万9千件、高齢者が2,597万7千件で、この割合は、被保険者が49.7%、被扶養者が47.2%、高齢者が3.1%となっている。

また、金額については、被保険者が4兆7,252億8,557万2千円、被扶養者が3兆9,684億9,070万1千円、高齢者が5,034億3,678万円で、この割合は、被保険者が51.4%、被扶養者が

43.1%、高齢者が5.5%となっている。

管掌別の1か月平均件数及び金額の被保険者・被扶養者・高齢者別の割合は、図Dのとおりである。

件数については、協会けんぽで8.2%被保険者が被扶養者を上回っているほかは、船員保険で23.3%、共済組合で4.2%、健保組合で2.6%被扶養者が被保険者を上回っている。

金額については、協会けんぽで12.2%、共済組合で1.8%、健保組合で4.5%被保険者が被扶養者を上回っているほかは、船員保険で7.4%被扶養者が被保険者を上回っている。

第10表 被保険者・被扶養者・高齢者別件数・金額及び割合 (医療保険)

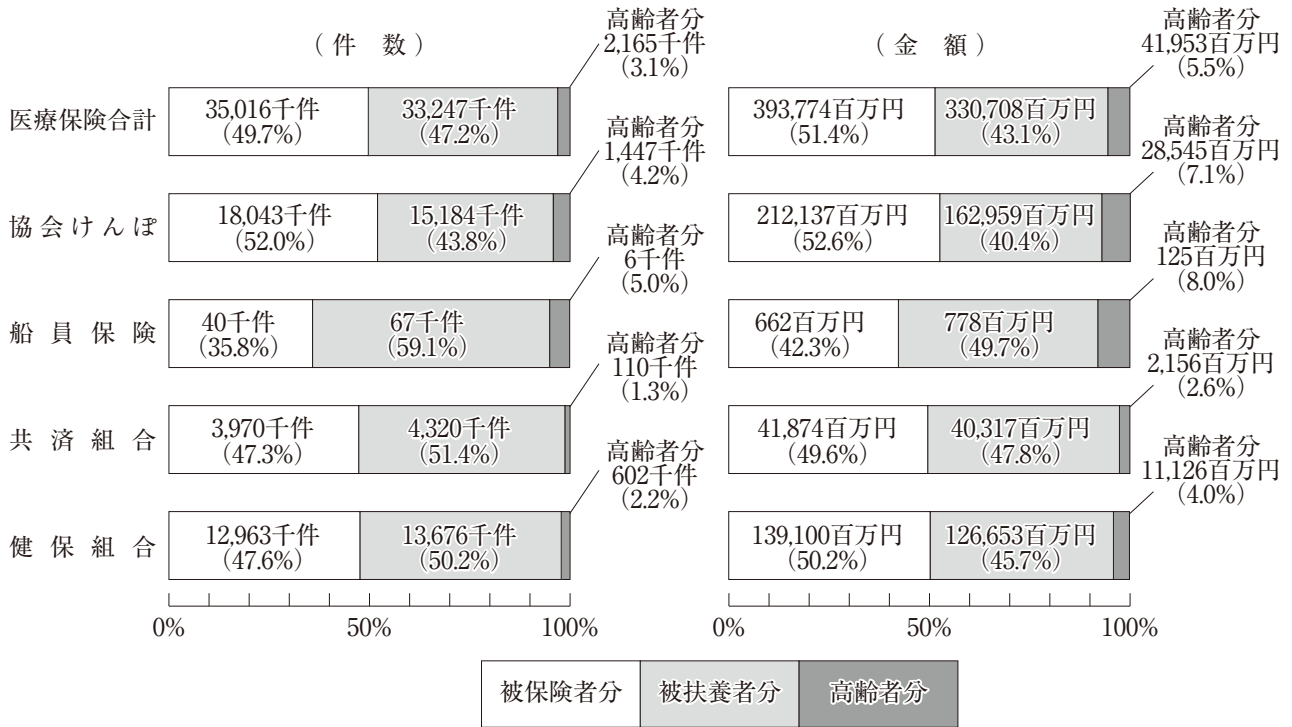
年度別	実 数					
	被 保 険 者		被 扶 養 者		高 齢 者	
	件 数	金 額	件 数	金 額	件 数	金 額
平成26年度	405,478,495	4,432,346,786	391,690,496	3,841,983,751	25,818,173	485,343,234
平成27年度	420,193,393	4,725,285,572	398,969,178	3,968,490,701	25,977,344	503,436,780
	(103.6)	(106.6)	(101.9)	(103.3)	(100.6)	(103.7)
1か月平均	35,016,116	393,773,798	33,247,432	330,707,558	2,164,779	41,953,065

年度別	割 合					
	被 保 険 者		被 扶 養 者		高 齢 者	
	件 数	金 額	件 数	金 額	件 数	金 額
平成26年度	49.3	50.6	47.6	43.9	3.1	5.5
平成27年度	49.7	51.4	47.2	43.1	3.1	5.5
1か月平均	-	-	-	-	-	-

注 平成27年度下欄の( )内は対前年度比である。

図D 被保険者・被扶養者・高齢者別1か月平均件数及び金額の割合（医療保険）



e 支部別1か月平均件数・金額の状況

本年度における支部別1か月平均件数・金額及び対前年度比の状況は第11表のとおりである。

支部別1か月平均件数の順位は第12表のとおりであり、例年のとおり東京支部の取扱実績が一番多く、887万件で全体の12.6%を占めている。

また、前年度より順位が上がった支部は群馬及び滋賀の2支部で、下がった支部は長野及び山口の2支部となっている。

(イ) 各法関係

本年度における各法別の件数及び金額の状況は第13表のとおりである。

(4) 審査の充実

ア 組織

審査委員会は基金法に基づき、都道府県の支部ごとに設置され、また、本部には特別審査委員会が設

置され、支部においては支部長、本部においては理事長が委嘱した、診療担当者を代表する者、保険者を代表する者及び学識経験者の三者同数の審査委員によって構成されている。審査委員の任期は2年であり、定数は定款により理事長が定めることになっている。

また、「効率的で質の高い審査を実現するとともに、全国の審査委員会が相互に連携を図り、整合性のとれた審査が行われるよう、審査委員会の機能を強化し、審査に関し、本部及び審査委員会間相互の連絡調整、外部関係者との協議、職員の指導・助言等の業務を行う。」ことを目的として、審査委員のうちから、医療顧問を採用し、審査委員会機能の充実、強化を図っている。

審査委員の定数は、第14表のとおり、前年度と同数の4,674人、なお、医療顧問の定数も、前年度と同数で支部規模別に3名～8名として合計で169人となっている。

第11表

支部別1か月平均件数・金額及び対前年度比

(医療保険)

支部別	件数	対前年度比	金額	対前年度比	支部別	件数	対前年度比	金額	対前年度比
	件	%	千円	%		件	%	千円	%
全国	70,428,326	102.7	766,434,421	105.0					
北海道	2,710,526	102.4	34,564,330	104.3	滋賀	775,460	102.2	8,223,999	102.6
青森	693,961	102.1	7,516,073	105.2	京都	1,224,493	101.9	15,321,201	104.7
岩手	676,954	101.4	7,444,397	103.2	大阪	4,718,396	103.2	56,731,055	105.2
宮城	1,391,230	102.8	14,858,484	105.4	兵庫	3,069,295	102.3	32,832,369	104.4
秋田	568,376	100.6	6,443,715	103.9	奈良	679,325	101.7	7,837,295	103.6
山形	659,502	101.9	6,833,785	105.7	和歌山	458,802	102.0	5,267,696	103.9
福島	1,074,834	102.0	11,463,713	103.6	鳥取	315,658	101.7	3,674,750	104.7
茨城	1,482,673	103.1	15,140,820	105.0	島根	385,407	101.5	4,327,719	105.6
栃木	1,099,419	103.1	11,977,667	104.5	岡山	1,068,776	101.8	12,992,475	104.2
群馬	1,041,602	103.0	11,623,486	105.1	広島	1,671,229	102.0	18,317,989	104.6
埼玉	3,723,592	103.9	35,415,302	105.6	山口	770,278	100.3	8,405,927	103.6
千葉	3,249,198	103.6	32,966,062	105.6	徳島	400,016	101.1	4,723,160	102.9
東京	8,872,039	104.4	93,454,589	106.6	香川	566,351	103.3	6,617,730	105.4
神奈川	5,262,541	103.3	50,678,245	105.2	愛媛	696,154	101.9	8,274,742	105.9
新潟	1,273,453	100.9	13,293,450	103.4	高知	339,861	101.2	4,188,986	105.6
富山	555,205	102.6	6,359,619	104.3	福岡	2,982,887	101.6	34,381,371	104.6
石川	587,543	103.6	7,550,402	105.3	佐賀	497,731	101.8	5,356,222	105.1
福井	378,788	101.9	4,877,678	104.1	長崎	721,131	101.3	8,085,678	104.9
山梨	444,102	102.1	4,647,785	105.4	熊本	962,166	101.7	10,932,447	105.1
長野	1,040,401	102.4	11,652,030	104.4	大分	623,389	101.4	7,320,176	105.1
岐阜	1,149,438	102.6	11,886,188	105.4	宮崎	575,123	101.7	6,395,455	105.5
静岡	2,056,574	101.6	21,689,608	104.2	鹿児島	874,068	101.1	9,736,298	105.1
愛知	4,392,152	102.7	46,089,817	104.6	沖縄	671,409	101.9	8,027,773	106.1
三重	996,815	101.3	10,034,663	104.1					

第12表

支部別1か月平均件数順位

(医療保険)

順位	支部別	件数	対前年度比	順位	支部別	件数	対前年度比
		件	%			件	%
	全国	70,428,326	102.7				
1	東京	8,872,039	104.4	25	○ 滋賀	775,460	102.2
2	神奈川	5,262,541	103.3	26	△ 山口	770,278	100.3
3	大阪	4,718,396	103.2	27	長崎	721,131	101.3
4	愛知	4,392,152	102.7	28	愛媛	696,154	101.9
5	埼玉	3,723,592	103.9	29	青森	693,961	102.1
6	千葉	3,249,198	103.6	30	奈良	679,325	101.7
7	兵庫	3,069,295	102.3	31	岩手	676,954	101.4
8	福岡	2,982,887	101.6	32	沖縄	671,409	101.9
9	北海道	2,710,526	102.4	33	山形	659,502	101.9
10	静岡	2,056,574	101.6	34	大分	623,389	101.4
11	広島	1,671,229	102.0	35	石川	587,543	103.6
12	茨城	1,482,673	103.1	36	宮崎	575,123	101.7
13	宮城	1,391,230	102.8	37	秋田	568,376	100.6
14	新潟	1,273,453	100.9	38	香川	566,351	103.3
15	京都	1,224,493	101.9	39	富山	555,205	102.6
16	岐阜	1,149,438	102.6	40	佐賀	497,731	101.8
17	栃木	1,099,419	103.1	41	和歌山	458,802	102.0
18	福島	1,074,834	102.0	42	山梨	444,102	102.1
19	岡山	1,068,776	101.8	43	徳島	400,016	101.1
20	○ 群馬	1,041,602	103.0	44	島根	385,407	101.5
21	△ 長野	1,040,401	102.4	45	福井	378,788	101.9
22	三重	996,815	101.3	46	高知	339,861	101.2
23	熊本	962,166	101.7	47	鳥取	315,658	101.7
24	鹿児島	874,068	101.1				

注 前年度と比較して○印は順位の上がった支部、△印は順位の下がった支部を示す。

第13表

各法別取扱件数及び金額

法別	合 計		医 科 診 療		歯 科 診 療		調 剤		食 事 ・ 生 活 療 養 費		訪 問 看 護	
	件数	金額	件数	金額	件数	金額	件数	金額	件数	金額	件数	金額
自衛官等	(101.6) 910,796	(103.2) 11,311,709	(458.384)	(7,801,421)	(213.175)	(2,036,086)	(239.202)	(1,382,531)	(10.110)	(89,321)	(35)	(2,349)
生活保護	(101.7) 46,776,847	(103.0) 1,764,523,986	(25,766,539)	(1,315,102,647)	(3,708,392)	(67,694,879)	(17,186,288)	(300,367,155)	(1,840,028)	(70,587,261)	(115,628)	(10,772,043)
戦傷病者	(79.1) 125	(74.8) 12,990	(125)	(12,249)	(-)	(-)	(-)	(-)	(14)	(742)	(-)	(-)
自立支援	(106.1) 18,079,195	(104.9) 339,098,906	(10,022,264)	(237,065,262)	(53,311)	(251,024)	(7,692,650)	(86,662,739)	(23,796)	(839,229)	(310,970)	(14,280,652)
児童福祉	(98.9) 46,723	(99.1) 3,438,711	(46,697)	(3,017,330)	(6)	(53)	(20)	(167)	(21,934)	(421,161)	(-)	(-)
原爆医療	(89.7) 365,485	(95.2) 6,694,590	(205,044)	(4,989,900)	(28,058)	(205,694)	(131,755)	(1,274,097)	(7,576)	(176,415)	(628)	(48,484)
精神保健	(102.4) 14,049	(104.1) 5,035,947	(13,847)	(4,601,845)	(200)	(2,676)	(2)	(2)	(13,109)	(431,424)	(-)	(-)
麻薬取締	(-) -	(-) -	(-)	(-)	(-)	(-)	(-)	(-)	(-)	(-)	(-)	(-)
母子保健	(99.8) 58,526	(98.8) 6,434,278	(58,510)	(5,905,412)	(2)	(1)	(9)	(4)	(47,453)	(528,817)	(5)	(45)
中国残留 法人等	(99.4) 219,464	(99.9) 6,298,225	(120,961)	(4,340,370)	(14,737)	(278,307)	(83,538)	(1,540,761)	(4,269)	(120,468)	(228)	(18,319)
感染症	(90.3) 92,851	(97.9) 2,603,154	(60,838)	(2,323,072)	(71)	(752)	(31,941)	(79,961)	(6,919)	(199,237)	(1)	(132)
医療観察	(105.5) 21,390	(99.7) 16,224,964	(16,739)	(16,046,994)	(-)	(-)	(2,726)	(75,991)	(3)	(69)	(1,925)	(101,910)
肝炎治療	(113.7) 352,919	(137.9) 9,802,992	(140,249)	(3,014,116)	(15)	(24)	(212,648)	(6,788,732)	(7)	(20)	(7)	(100)
老人被爆	(62.5) △ 5	(473.5) △ 72	(△ 2)	(△ 39)	(△ 3)	(△ 3)	(-)	(-)	(△ 2)	(△ 30)	(-)	(-)
特定疾患等	(12.7) 407,682	(4.7) 2,407,046	(250,725)	(1,554,021)	(954)	(4,657)	(155,337)	(777,642)	(6,319)	(55,871)	(666)	(14,855)
小児慢性	(120.3) 1,043,397	(103.8) 22,317,673	(657,906)	(15,236,456)	(6,774)	(15,060)	(333,257)	(5,708,734)	(62,009)	(430,575)	(45,460)	(926,848)
措置等医療	(102.9) 516,139	(104.1) 8,972,112	(303,752)	(6,996,744)	(39,851)	(346,068)	(172,377)	(1,241,306)	(13,257)	(380,131)	(159)	(7,864)
難病医療	(…) 4,667,070	(…) 58,317,949	(2,696,586)	(32,516,469)	(10,702)	(33,705)	(1,895,389)	(23,219,651)	(96,800)	(613,779)	(64,393)	(1,934,346)
特定B型肝炎	(203.1) 4,061	(199.2) 19,846	(4,060)	(19,845)	(-)	(-)	(1)	(0)	(-)	(-)	(-)	(-)
石綿救済	(104.7) 3,549	(107.1) 127,873	(2,372)	(107,149)	(6)	(15)	(1,092)	(14,726)	(409)	(4,564)	(79)	(1,419)
自治体医療	(109.0) 89,541,542	(109.9) 179,470,410	(47,756,468)	(107,719,701)	(9,316,468)	(20,457,574)	(32,416,870)	(50,090,882)	(101,326)	(407,255)	(51,736)	(794,997)

注 合計欄の( )内は、前年度比(%)である。



第14表 審査委員及び医療顧問の定数の状況

種 別	審 査 委 員	医 療 顧 問
前年度末現在	4,674	169
年度中増△減	0	0
本年度末現在	4,674	169

注 医療顧問欄の数は再掲である。

## イ 審査委員会機能の充実

### (ア) 審査専門部会の充実

同一レセプトに対する複数の審査委員による審査及び審査協議内容の充実に努め、審査専門部会（高点数レセプト）における審査の精度向上に取り組みとともに、レセプトの請求内容に応じた審査方法を取り入れ、審査専門部会の適正かつ効率的な運営に努めた。

### (イ) 審査取扱い上の差異解消の推進

a 平成22年6月から実施している「審査委員会の機能強化のための新たな方策」の取り組みについて引き続き実施した。

#### ① 審査に関する苦情等相談窓口の設置

審査についての保険者等からの苦情に的確に対応するための「審査に関する苦情等相談窓口」を本部審査企画部に設置し、保険者や医療機関等からの審査に関する苦情として、支部の審査結果について支部間差異がある場合や審査結果について納得いかない場合に、本部において対応している。

平成27年度における対応状況としては118件の相談を受け付け、76件についての対応を了した。累計では、平成28年3月末現在で1,209件の相談を受け付け、1,152件についての対応を了した。

#### ② 「専門分野別専門医グループ（ワーキンググループ）」の設置

審査に関する疑義について迅速に検討し、支払基金としての対応を進めるための「専門分野別専門医グループ（ワーキンググループ）」を本部に設置し、保険者から提起される支部間差異事例、医療機関が支部の審査決定に不満・疑問がある事例及び支部審査委員会の医学的判断に関する疑義事例について見解を示すことにより、新たな支部間差異の発生を防止することとしている。

平成27年度における対応状況については、審査充実全体会議小委員会から1事例検討依頼され、累計では、平成28年3月末現在で20事例23件となっている。

なお、現在2事例について検討中である。

### ③ 審査委員長等ブロック別会議の実施

全国の審査委員会が情報を共有し、相談・協議を行える体制を確立するための「審査委員長等ブロック別会議」を実施した。

会議については、ブロック内のコンサルティングの実施に関する事項、審査取決事項の差異等ブロック内での各審査委員会の審査基準の取扱いに関する事項、その他ブロック内で協議が必要であると各支部審査委員長から提案がある場合にブロック内で調整し開催している。

開催状況については、平成27年度において19回、累計では、平成28年3月末現在で79回となっている。

### ④ 審査委員会間の審査照会（コンサルティング）の実施

支部において専門医が不在の診療科がある場合等、他支部に審査照会して相談協議ができる体制を整備し、「審査委員会間の審査照会（コンサルティング）」を実施した。

実施方法は、依頼する支部は、照会内容をイントラネット等で対応可能な支部へ送付し、依頼先の支部で審査委員の日程調整を行い、電話やウェブ会議で審査委員同士の相談協議を行うほか、メールなどにより見解を求める等により実施している。

平成27年度における実施実績については、医科が15件あり、累計では、平成28年3月末現在で医科が111件、歯科が7件となっている。

b 医科については、平成7年9月に設置した「審査に関する支部間差異解消のための検討委員会」を平成27年度に2回開催し、26事例について検討を行い、医科審査における差異解消に努めた。

歯科については、平成20年7月に設置した「審査に関する支部間差異解消のための歯科検討委員会」を平成27年度に2回開催し、10事例について検討を行い、歯科審査における差異解消に努めた。

### (ウ) 審査情報提供の推進

審査の透明性を高め、審査の公平・公正性に対する関係方面からの信頼を確保し、審査上の一般的な解釈・ルールの取扱いについて関係者に情報提供を行うため、平成16年7月、基金本部に設置した「審査情報提供検討委員会」及び平成23年6月から設置した「審査情報提供歯科検討委員

会」での協議を経て、審査情報提供事例をホームページ等で公表している。

医科については、審査情報提供候補事例として、支部間差異解消のための中央検討委員会の検討事例のうち取扱いが収斂した、医薬品以外の診療行為の4事例及び厚生労働省保険局医療課から検討依頼のあった医薬品の適応外使用事例の4事例について検討を行い、平成28年2月に第14次情報提供として医薬品以外の診療行為の4事例を公表し、審査情報提供事例の公表は、累計で307事例となった。

歯科については、平成27年8月に、第8次審査情報提供事例として2事例を公表した。さらに平成28年2月には、第9次審査情報提供事例として6事例を公表した。その結果、審査情報提供事例の公表は、累計で44事例となった。

(エ) 審査充実全体会議の開催

審査充実全体会議は、審査委員長会議から機能付与された会議として、審査の取扱いに関する事項及び審査委員会の運営等に関する事項を協議し、一定の見解を取りまとめることを目的として平成27年3月に設置し、平成27年度に5回開催され16事例の一定の見解を取りまとめ、審査委員長会議に報告、了承を得られたことから関係団体に情報提供することとした。

(オ) 保険者及び医療機関等への説明責任の履行

保険者及び医療機関等からの審査結果等照会に

対しては、各支部に設置している再審査相談窓口を活用し、審査結果等について理解が得られるよ

う的確な説明に努めた。  
審査結果については、分かりやすい説明を求める要請が保険者及び医療機関等から多く寄せられており、これまでも打合せ会の開催などの取組みを実施してきたところであるが、更なる説明責任を果たすために、平成28年2月から審査結果の具体的な理由を文章により連絡する機能「審査結果連絡機能」を構築し、関係者に対する審査結果の的確な説明を実施した。

また、支部において保険者に対して、審査委員を伴った訪問懇談等を積極的に実施した。

(カ) 調剤タスクフォースの設置及び開催状況

平成27年7月に開催した全国調剤担当審査委員会会議において、調剤審査の取扱いに関する事項等について検討・協議を行い、一定の見解を取りまとめることにより、全国統一的な判断基準を作成し、調剤レセプトの審査の充実を図ることを目的として、調剤タスクフォースの設置が了承され、平成27年度に3回開催した。

ウ 開催状況

審査委員会は、毎月分につき前月分の請求書をその月の末日までに審査することとされており、おむね中旬から下旬までの時期に開催されている。

審査委員会及び特別審査委員会所定日数については、第15表のとおりである。

第15表 審査委員会及び特別審査委員会開催状況

開催日数	本 支 部	本・支部数
1日	本部	1
3日	山梨、鳥取、島根、沖縄	4
4日	{ 青森、岩手、秋田、山形、福島、栃木、群馬、富山、石川、福井、岐阜、 三重、滋賀、奈良、和歌山、山口、徳島、香川、愛媛、高知、佐賀、長崎、 熊本、大分、宮崎、鹿児島	26
5日	宮城、茨城、埼玉、千葉、新潟、長野、静岡、京都、岡山、広島	10
6日	北海道、神奈川、愛知、兵庫、福岡	5
7日	東京、大阪	2

エ 審査状況

保険医療機関等から提出された請求書及び明細書について職員が事務的に点検整備した後、審査委員会及び特別審査委員会において、請求内容が療養担当規則、療養に要する費用の額の算定方法等の示すところに照らして適正であるかどうかについて審査が行われる。

なお、本年度の審査（点検）確定状況は次のとおりである。

(ア) 月別確定率の状況

診療報酬の月別確定率の状況は第16表のとおりである。

(イ) 管掌別確定率の状況

診療報酬の管掌別確定率の状況は第17表のとおりである。

(ウ) 返戻率の状況

記載事項の不備又は診療内容の疑義照会のために医療機関等に返戻となった診療報酬等明細書の

第16表

平成27年度月別確定率

(全管掌分)

診療月	請求点数	確定点数	確定率	診療月	請求点数	確定点数	確定率
合計	千点 1,280,036,548	千点 1,263,344,146	0.987		千点	千点	
27年3月	111,609,749	110,225,861	0.988	27年9月	102,311,228	100,876,738	0.986
4	101,781,410	100,432,972	0.987	10	110,073,868	108,621,608	0.987
5	101,178,781	99,753,290	0.986	11	104,924,052	103,595,757	0.987
6	107,121,571	105,835,116	0.988	12	109,975,303	108,593,015	0.987
7	108,010,436	106,571,892	0.987	28年1月	105,431,934	104,027,855	0.987
8	104,544,460	103,149,393	0.987	2	113,073,756	111,660,648	0.988

注1 本表は、医科診療・歯科診療の合計数値である。

注2 確定率は、確定点数を請求点数で除したものである。

第17表

管掌別診療報酬等確定率

管掌別	医科診療			歯科診療			調剤		
	請求点数	確定点数	確定率	請求点数	確定点数	確定率	請求点数	確定点数	確定率
医療保険合計	千点 817,484,103	千点 806,739,617	0.987	千点 136,468,346	千点 135,718,879	0.995	千点 244,877,258	千点 243,226,829	0.993
協会けんぽ	430,672,826	424,477,612	0.986	68,575,929	68,143,373	0.994	126,522,636	125,605,400	0.993
船員保険	1,677,020	1,641,572	0.979	235,386	232,766	0.989	487,890	481,581	0.987
共済組合	90,838,597	89,742,053	0.988	14,946,948	14,865,869	0.995	27,614,884	27,428,091	0.993
健保組合	294,295,659	290,878,380	0.988	52,710,083	52,476,871	0.996	90,251,849	89,711,758	0.994
老人保健	-	△462	-	-	△25	-	-	△20	-
各法	309,636,687	304,623,374	0.984	16,447,412	16,262,763	0.989	95,587,339	94,666,742	0.990

管掌別	食事・生活療養費			訪問看護		
	請求基準額	確定基準額	確定率	請求看護費用	確定看護費用	確定率
医療保険合計	千円 99,257,444	千円 97,502,015	0.982	千円 24,022,562	千円 23,265,025	0.968
協会けんぽ	56,887,603	55,814,576	0.981	12,595,496	12,170,324	0.966
船員保険	307,629	299,305	0.973	32,836	31,340	0.954
共済組合	10,411,282	10,243,290	0.984	2,894,411	2,811,929	0.972
健保組合	31,650,930	31,144,844	0.984	8,499,819	8,251,433	0.971
老人保健	-	△261	-	-	-	-
各法	82,311,864	81,192,196	0.986	41,631,225	40,753,221	0.979

注 確定率は、確定点数（金額）を請求点数（金額）で除したものである。

状況は第18表のとおりである。

## (エ) 審査状況

診療報酬の審査実施の実績を原審査と再審査に区分し、その詳細な内訳を毎月公表している。

平成27年度の実績は、第19表のとおりである。

なお、平成23年度以降の年度ごとの公表実績は第3統計表の第19表のとおりである。

## オ レセプトの電子化に対応した審査の充実

## (ア) 突合点検及び縦覧点検の実施

審査実績を把握の上、これまでコンピュータチェックを実施していた項目について、分析、検証を行い、必要に応じ修正し、未実施の項目につ

いては、追加の登録を行い実績の向上を図った。

## (イ) コンピュータチェックの充実

コンピュータチェックについては、対象となる医薬品及び診療行為を順次拡大して、審査の充実を図るとともに、審査事務の効率化の観点からチェックの効果について分析を行い、その結果に基づき、チェック精度の向上にも取り組んでいる。

## カ 審査事務の充実

## (ア) 審査委員会と職員の連携強化

医療顧問を配置したことにより、次の事例のような審査委員会と職員の連携強化が図られた。

a 医療顧問の仲介により、審査委員と職員との

第 18 表

診療報酬等明細書返戻状況

管掌別	返 戻 件 数					返 戻 率				
	計	医科診療	歯科診療	調 剤	訪問看護	計	医科診療	歯科診療	調 剤	訪問看護
	件	件	件	件	件	%	%	%	%	%
医療保険合計	3,874,821	2,191,995	864,224	804,581	14,021	0.46	0.48	0.75	0.30	4.09
協会けんぽ	2,016,536	1,144,042	437,276	427,457	7,761	0.48	0.50	0.78	0.32	4.41
船員保険	6,027	3,831	1,322	848	26	0.44	0.51	0.78	0.19	4.41
共済組合	291,729	183,142	70,379	36,674	1,534	0.29	0.33	0.52	0.11	3.79
健保組合	1,560,529	860,980	355,247	339,602	4,700	0.48	0.49	0.77	0.32	3.72
老人保健	45	13	28	4	-	100.00	100.00	100.00	100.00	-
各 法	1,117,558	687,471	168,163	244,510	17,414	0.68	0.77	1.24	0.40	2.86
そ の 他	5,308	2,183	1,953	960	212	100.00	100.00	100.00	100.00	100.00

注 1 返戻率は、受付件数に対するものである。

2 その他とは、基金取扱以外のものである。

連携に関する相互の理解が深まったことに加え、審査委員会で情報を共有するための独自の仕組みを構築した。

- b 医療顧問が専門的な知見を提供することにより、職員が専門的な知見に基づいて審査委員と連携する能力を身に付けた。
  - c 医療顧問の助言により、職員が審査委員会に対して審査の実績に関する分析評価の結果を分かりやすく提供することが可能になった。
  - d 医療顧問の助言により、職員が保険者及び医療機関等に対して審査における取扱いを的確に説明することが可能になった。
- (イ) 職員の技能向上の推進
- 職員の審査事務に係る能力の向上に資するよう、以下の取組みを実施している。
- a 審査事務充実グループの設置
 

職員の審査事務について、本部による各支部に対する支援及び各支部相互での連携を強化するため、本部審査企画部に審査事務支援グループ及び各支部に審査事務充実グループを設置している。
  - b 「審査事務の着眼点」の配布
 

全国の職員が同じ視点（着眼点）で審査事務を行い、職員の審査事務能力の向上を図ることを目的に、疾患の基礎知識として疾患の「概要」、「診断」及び「治療」の各項目を整理し、審査委員から助言を受けた医学的見解及び審査事務の着眼点に係る全国共通の資料として「審査事務のポイント」を作成し、配布した。
  - c 電子レセプトに係る他支部の職員の審査事務

支援

平成 23 年 10 月以降、医科入院分の電子レセプトの一部について、本部及びブロック中核 11 支部がブロック内支部における職員の審査事務を支援する体制を整備している。

また、平成 25 年 10 月からブロック内支部において、審査委員と十分連携が図られている診療科を対象として、ブロック内支部による中核支部の審査事務を試行的に実施した。

平成 27 年 4 月から、医科入院分及び DPC レセプトで、原則、高点数分（審査専門部会分）レセプトを対象に全支部で実施している。

#### d 審査事務に関する職員の理解度の把握

職員個々の得意・不得意分野を把握することにより、その職員の能力に応じたフォローアップを実施し、職員の審査事務能力の向上を図ることを目的として、全国一斉に審査事務に係る理解度の把握を実施している。

#### e 本部による支部指導及び支援の実施

平成 23 年 5 月以降、審査事務の実績が低質な支部に対して、指導を実施している。

また、支部からの支援要請に基づき支援を実施している。

#### キ 医療機関に対する保険診療ルールの周知啓発

地方厚生（支）局及び同局都府県事務所、地域医師会・歯科医師会との連携を図り、診療報酬点数表の改正事項及び療養担当規則等の保険診療ルールに基づいた適正なレセプトの提出について、医療機関に対して要請を行うとともに、改善されない医療機関に対しては面接懇談及び訪問懇談を実施した。

第19表

## 審 査 状 況 (医科歯科計)

平成27年4月審査分～平成28年3月審査分

処 理 区 分		全 管 掌 分									
		件 数	請求1万件 当たり件数	点 数	請求1万点 当たり点数	対 前 年 増 減 率					
						件数	請求1万件 当たり件数	点数	請求1万点 当たり点数		
		(件)	(件)	(千点)	(点)	(%)	(%)	(%)	(%)		
原 審 査	請 求	678,498,315	—	1,280,036,820	—	3.1	—	3.9	—		
	査 定	8,309,813	122.5	3,720,511	29.1	4.1	1.0	6.4	2.4		
	単月点検分	6,414,890	94.5	3,098,115	24.2	1.5	△1.5	4.8	0.9		
	突合点検分	1,050,150	15.5	367,862	2.9	5.6	2.5	12.0	7.8		
	縦覧点検分	844,773	12.5	254,534	2.0	26.0	22.3	20.0	15.5		
保 険 者 等 の 申 出 に よ る 調 整	再 審 査	保 険 者	原審どおり	3,758,660	56.4	—	—	13.5	10.3	—	—
			査 定	1,554,515	23.3	507,178	4.1	△6.2	△8.9	△4.3	△7.2
			単月点検分	952,283	14.3	306,223	2.4	0.5	△2.3	3.0	△0.1
			縦覧点検分	602,232	9.0	200,954	1.6	△15.2	△17.5	△13.6	△16.2
		審査返戻	61,197	0.9	1,017,851	8.1	△16.2	△18.6	△17.8	△20.3	
		計	5,374,372	80.6	—	—	6.6	3.6	—	—	
	医 療 機 関	原審どおり	222,588	3.3	—	—	2.5	△0.4	—	—	
		査 定	102,475	1.5	△157,293	△1.3	△5.4	△8.1	4.7	1.6	
		計	325,063	4.9	—	—	△0.2	△3.0	—	—	
	突 合 再 審 査	原 審 ど お り	1,330,508	19.9	—	—	7.6	4.6	—	—	
		査 定	656,182	9.8	225,748	1.8	△11.4	△13.9	△16.4	△18.9	
		審査返戻	5,337	0.1	12,961	0.1	△17.3	△19.7	△24.3	△26.5	
		計	1,992,027	29.9	—	—	0.4	△2.4	—	—	
資 格 返 戻 等	資 格 返 戻	1,438,310	21.2	3,611,372	28.2	△6.1	△8.8	△2.0	△5.7		
	事 務 返 戻	275,704	4.1	1,256,358	9.8	8.5	5.3	△9.8	△13.1		
	そ の 他	519,609	7.7	6,047,410	47.2	3.7	0.6	3.5	△0.4		
査定・返戻等の合計 (点数)		—	—	16,242,097	—	—	—	△0.5	—		

注1 「請求1万件(点)当たり件数(点数)」は、原審査請求件数(点数)に対するものである。

ただし、再審査の「請求1万件(点)当たり件数(点数)」は、5～7か月前平均原審査請求件数(点数)に対するものである。

2 「査定・返戻等の合計」は、原審査査定及び保険者等の申出による調整の点数の合計である。

処理区分	件数	請求 1 万件 当たり件数	点数	請求 1 万点 当たり点数	対前年増減率					
					件数	請求 1 万件 当たり件数	点数	請求 1 万点 当たり点数		
原 審 査	請 求	(件) 24,723	(件) -	(千点) 14,047,896	(点) -	(%) 11.3	(%) -	(%) 9.3	(%) -	
	査 定	13,257	5,362.2	281,586	200.4	6.6	△4.1	△6.3	△14.3	
再 審 査	保 険 者	原審どおり	7,442	3,010.2	-	-	22.6	10.2	-	-
		査 定	666	269.4	2,160	1.5	6.7	△4.1	12.0	2.4
		単月点検分	605	244.7	2,062	1.5	8.2	△2.7	33.2	21.9
		縦覧点検分	61	24.7	98	0.1	△6.2	△15.6	△74.3	△76.5
		計	8,108	3,279.5	-	-	21.2	8.9	-	-
	医 療 機 関	原審どおり	2,064	834.9	-	-	△2.7	△12.5	-	-
		査 定	99	40.0	△2,723	△1.9	△8.3	△17.6	50.7	37.9
	計	2,163	874.9	-	-	△3.0	△12.8	-	-	

注 「請求 1 万件 (点) 当たり件数 (点数)」は、原審査請求件数 (点数) に対するものである。  
 なお、原審査及び再審査の件数及び点数は、レセプト単位である。

#### 【表中の用語説明】

##### (「原審査」欄)

- ・原審査……………医療機関から請求があった診療報酬明細書に対する審査
- 査定－単月点検分……………原審査査定のうち、単月単位 (明細書 1 件単位) の審査によるもの
- 査定－突合点検分……………原審査査定のうち、診療報酬明細書と調剤報酬明細書を照合した審査によるもの  
(調剤報酬明細書に係る原審査査定を含む)
- 査定－縦覧点検分……………原審査査定のうち、複数月単位の審査によるもの  
(入院明細書と入院外明細書を照合した審査 (入外点検) の原審査査定を含む)

##### (「保険者等の申出による調整」欄)

- ・「再審査」欄
  - 再審査……………原審査後の診療報酬明細書に、保険者又は医療機関が再度の審査を申し出たものに対する審査
  - 原審どおり……………再審査の結果、診療内容について保険者又は医療機関からの申出に対し原審査のとおりとしたもの
  - 査定……………再審査の結果、診療内容について保険者又は医療機関からの申出により査定したもの
  - 査定－単月点検分……………保険者からの申出により査定したもののうち、単月単位 (明細書 1 件単位) の審査によるもの
  - 査定－縦覧点検分……………保険者からの申出により査定したもののうち、複数月単位の審査によるもの
  - 審査返戻……………再審査の必要上、診療内容について医療機関に返戻照会したもの
- ・「突合再審査」欄
  - 突合再審査……………保険者が診療報酬明細書と調剤報酬明細書を照合し、再度の審査を申し出たものに対する審査
  - 原審どおり……………突合再審査の結果、保険者からの申出に対し原審査のとおりとしたもの
  - 査定……………突合再審査の結果、保険者からの申出により査定したもの
  - 審査返戻……………突合再審査の必要上、診療内容について医療機関に返戻照会したもの
- ・「資格返戻等」欄
  - 資格返戻……………保険者から受給資格がないとの申出があり、医療機関に返戻照会したもの
  - 事務返戻……………保険者からの申出のうち、事務内容について医療機関に返戻照会したもの
  - その他……………医療機関からの取り下げ依頼等によるもの

## (5) 診療報酬等の支払状況

本年度における診療報酬等の支払状況は、第20表のとおり、年間総額で支払確定額11兆6,729億9,109万円余のうち11兆6,728億3,032万円余を支払い、そのうち医療保険分については、支払確定額

9兆904億5,435万円余のうち9兆903億3,571万円余を支払った。

なお、医療保険分についての詳細な支払状況は次のとおりとなっている。

第20表 診療報酬等支払状況

管 掌 別	支 払 確 定 額	支 払 額	支 払 未 済 額	備 考
	千円	千円	千円	千円
総 計	11,672,991,093	11,672,830,324	160,769	235,293
医 療 保 険 分 小 計	9,090,454,351	9,090,335,716	118,634	129,497
協 会 け ん ぽ	4,781,323,715	4,781,253,501	70,214	77,060
船 員 保 険	18,638,878	18,638,857	21	542
共 済 組 合	1,003,242,780	1,003,229,002	13,778	9,565
健 保 組 合	3,287,248,978	3,287,214,356	34,621	42,330
老 人 保 健	△4,783	△4,945	162	147
各 法 分 小 計	2,582,541,525	2,582,499,553	41,973	105,649
自 衛 官 等	11,269,101	11,269,082	19	183
感 染 症 結 核	2,623,201	2,622,940	261	8
生 活 保 護	1,756,993,138	1,756,985,274	7,864	51,992
戦 傷 病 者	12,732	12,629	103	-
自 立 支 援 更 生 医 療	153,090,659	153,090,837	△178	10,217
自 立 支 援 育 成 医 療	2,441,595	2,441,595	0	8
児 童 福 祉 療 育 給 付	1,817	1,817	-	-
原 爆 医 療	6,695,371	6,695,375	△4	23
精 神 保 健	5,050,335	5,050,335	-	5
自 立 支 援 精 神 通 院 医 療	177,849,267	177,846,025	3,243	37,353
麻 薬 取 締	-	-	-	-
母 子 保 健	6,445,853	6,445,853	-	-
自 立 支 援 療 養 介 護 医 療	3,615,879	3,615,879	-	-
中 国 残 留	6,267,424	6,267,328	96	143
感 染 症	81	81	-	-
医 療 観 察	16,268,540	16,268,540	-	-
肝 炎	9,339,678	9,339,678	-	18
特 例 高 齢 者	19,505,638	19,505,328	311	439
老 人 被 爆	△72	△72	-	-
特 定 疾 患 等	2,582,629	2,582,559	70	1,845
小 児 慢 性	22,160,549	22,159,737	812	230
措 置 等 医 療	8,918,663	8,908,757	9,906	107
難 病 医 療	56,677,803	56,677,370	432	△9
特 定 B 型 肝 炎	18,830	18,830	-	1
石 綿 救 済	120,781	120,772	9	-
児 童 福 祉 障 害 児 入 所 等 医 療	3,437,073	3,437,073	-	-
自 治 体 医 療	175,382,620	175,379,122	3,498	1,828
出 産 育 児 一 時 金 等	135,772,341	135,756,809	15,532	1,260

注 備考欄は、前年度支払未済額の繰越額であり支払確定額に加算してある。

## ア 月別支払状況

医療保険分における支払確定額に対する支払予定月（診療翌々月）実支払額を対比すると第21表のとおりで、各月とも予定月内に支払を完了することができた。

なお、各月において支払確定額と支払額とに若干の差があるのは債権仮差押命令及び強制執行停止決

定が送達される等の特別な理由によって支払を保留したものである。

## イ 月別の支払完了日状況

本年度各月における一般医療機関に対する支払については、診療翌々月21日（ただし、曜日の関係によっては20日・22日・23日・24日）までに完了している。

第21表 月別診療報酬等支払確定額に対する支払状況 (医療保険)

月 別	支払確定額 千円	支払額 千円	支払率 %	月 別	支払確定額 千円	支払額 千円	支払率 %
平成27年							
4月（2月診療分）	721,970,626	721,953,254	99.9%	10月（8月診療分）	737,137,597	737,106,557	99.9%
5月（3月診療分）	809,151,585	809,178,512	100.0%	11月（9月診療分）	730,312,594	730,309,036	99.9%
6月（4月診療分）	734,440,628	734,435,765	99.9%	12月（10月診療分）	795,426,895	795,475,176	100.0%
7月（5月診療分）	714,980,657	714,894,203	99.9%	平成28年			
8月（6月診療分）	760,683,693	760,762,458	100.0%	1月（11月診療分）	752,386,008	752,373,999	99.9%
9月（7月診療分）	767,879,274	767,871,182	99.9%	2月（12月診療分）	807,346,777	807,389,000	100.0%
				3月（1月診療分）	758,595,515	758,586,574	99.9%

注 支払確定額及び支払額は、月別の（ ）内の診療月分に対応するものである。

## ウ 保険医療機関及び保険薬局の状況

本年度末における保険医療機関及び保険薬局の状況は第22表のとおりである。

なお、前年度との対比は、総計の実数で100.6%、

同請求数で100.5%、医科の実数で100.5%、同請求数で100.2%、歯科の実数で100.3%、同請求数で99.9%、調剤の実数で101.3%、同請求数で101.8%となっている。

第22表 保険医療機関及び保険薬局の状況 (医療保険)

種 別	総 計		医 科		歯 科		調 剤		
	実 数	請求数	実 数	請求数	実 数	請求数	実 数	請求数	
総 計	平成27年3月	224,980	217,440	96,504	93,185	71,639	69,236	56,837	55,019
	平成28年3月	226,380	218,564	96,941	93,357	71,852	69,184	57,587	56,023
保険医療機関 保険薬局数	平成27年3月	224,874	217,437	96,417	93,182	71,621	69,236	56,836	55,019
	平成28年3月	226,274	218,561	96,854	93,354	71,834	69,184	57,586	56,023
保険者の指定 したるもの	平成27年3月	106	3	87	3	18	0	1	0
	平成28年3月	106	3	87	3	18	0	1	0



## (6) 委託金及び診療報酬等の収入状況

診療報酬等の支払資金は各保険者との契約による委託金と診療報酬等を原資としているものである。

この委託金制度は、契約上は委託金方式のもの、委託金制度にかわる概算払方式のものがあり、前者は共済組合及び健保組合に適用され、後者は協会けんぽ、

船員保険及び各法分に適用されている。

本年度末における委託金及び診療報酬等の収入状況は、第23表のとおり総額で請求額11兆8,877億7,828万円余のうち11兆6,745億4,118万円余を収納し、そのうち医療保険分については、請求額9兆3,047億4,326万円余のうち9兆917億220万円余を収納した。

第23表 委託金及び診療報酬等収入状況

管 掌 別	請 求 額	収 入 額	収 入 未 済 額	備 考
	千円	千円	千円	千円
総 計	11,887,778,280	11,674,541,185	213,237,095	201,084,787
医 療 保 険 分 小 計	9,304,743,264	9,091,702,203	213,041,060	200,730,514
委 託 金 収 入	611,723	611,723	-	-
共 済 組 合	166,927	166,927	-	-
健 保 組 合	444,796	444,796	-	-
診 療 報 酬 収 入	9,304,131,541	9,091,090,480	213,041,060	200,730,514
協 会 け ん ぽ	4,993,203,157	4,781,242,157	211,961,000	198,873,000
船 員 保 険	19,429,385	18,638,385	791,000	804,000
共 済 組 合	1,003,254,615	1,003,254,615	-	10,808
健 保 組 合	3,288,244,384	3,287,955,323	289,060	1,042,706
老 人 保 健	△2,630	△2,630	-	-
各 法 分 小 計	2,583,037,647	2,582,841,612	196,034	354,273
自 衛 官 等	11,275,047	11,275,047	-	-
感 染 症 結 核	2,630,354	2,630,353	1	3,427
生 活 保 護	1,755,105,051	1,754,927,700	177,351	317,993
戦 傷 病 者	12,732	12,732	-	-
自 立 支 援 更 生 医 療	153,111,646	153,102,351	9,295	10,916
自 立 支 援 育 成 医 療	2,448,871	2,448,602	269	2,905
児 童 福 祉 療 育 給 付	555	555	-	-
原 爆 医 療	6,695,477	6,695,477	-	-
精 神 保 健	5,045,212	5,045,212	-	-
自 立 支 援 精 神 通 院 医 療	178,282,589	178,282,589	-	-
麻 薬 取 締	-	-	-	-
母 子 保 健	6,443,844	6,441,254	2,590	15,040
自 立 支 援 療 養 介 護 医 療	3,625,089	3,624,066	1,023	3,152
中 国 残 留	6,248,145	6,248,145	1	29
感 染 症	81	81	-	-
医 療 観 察	16,268,387	16,268,387	-	-
肝 炎	9,689,621	9,689,621	-	-
特 例 高 齢 者	19,505,199	19,505,199	-	-
老 人 被 爆	-	-	-	-
特 定 疾 患 等	2,356,866	2,352,022	4,844	99
小 児 慢 性	22,309,617	22,309,617	-	-
措 置 等 医 療	8,935,649	8,935,649	-	-
難 病 医 療	57,940,236	57,940,236	-	-
特 定 B 型 肝 炎	18,840	18,840	-	-
石 綿 救 済	120,768	120,768	-	-
児 童 福 祉 障 害 児 入 所 等 医 療	3,444,445	3,444,445	-	3
自 治 体 医 療	175,752,243	175,751,583	660	708
出 産 育 児 一 時 金 等	135,771,081	135,771,081	-	-

注 備考欄は、前年度収入未済額であり請求額に加算してある。

## ア 協会管掌分資金の収入状況

協会管掌分資金の収入は、毎月概算額を受け、後に精算額を受けることとなっている。

なお、医療保険分診療報酬等の総額中、協会管掌分の割合が約50%に及んでいる現状においては、

これらの収入状況によっては支払に大きく影響することとなるが、この収入状況の協会けんぽについては第24表のとおり、船員保険については第25表のとおり、概算額、精算額とも契約どおり収納した。

第24表 協会けんぽ診療報酬等収入状況

月 別	請 求 額	収 入 額	収入率	月 別	請 求 額	収 入 額	収入率
	千円	千円	%		千円	千円	%
平成27年		2月診療分 (198,873,000)	(100.0)			8月診療分 (202,635,000)	(100.0)
4月 { 2月診療分 3月診療分	174,827,023 (198,873,000)	174,827,023	100.0	10月 { 8月診療分 9月診療分	184,832,627 (202,635,000)	184,832,627	100.0
		3月診療分 (198,873,000)	(100.0)			9月診療分 (202,635,000)	(100.0)
5月 { 3月診療分 4月診療分	218,373,975 (208,623,000)	218,373,975	100.0	11月 { 9月診療分 10月診療分	184,794,889 (202,635,000)	184,794,889	100.0
		4月診療分 (208,623,000)	(100.0)			10月診療分 (202,635,000)	(100.0)
6月 { 4月診療分 5月診療分	178,588,966 (208,623,000)	178,588,966	100.0	12月 { 10月診療分 11月診療分	217,758,223 (210,196,000)	217,758,223	100.0
		5月診療分 (208,623,000)	(100.0)			11月診療分 (210,196,000)	(100.0)
7月 { 5月診療分 6月診療分	167,975,648 (208,623,000)	167,975,648	100.0	平成28年 1月 { 11月診療分 12月診療分	188,305,337 (210,196,000)	188,305,337	100.0
		6月診療分 (208,623,000)	(100.0)			12月診療分 (210,196,000)	(100.0)
8月 { 6月診療分 7月診療分	193,539,000 (201,081,000)	193,539,000	100.0	2月 { 12月診療分 1月診療分	213,726,747 (211,961,000)	213,726,747	100.0
		7月診療分 (201,081,000)	(100.0)			1月診療分 (211,961,000)	(100.0)
9月 { 7月診療分 8月診療分	204,189,460 (202,635,000)	204,189,460	100.0	3月 { 1月診療分 2月診療分	189,331,313 (211,961,000)	189,331,313	100.0

注1 月別欄は、月末現在の収入状況である。

2 ( ) 内は概算額及びその収入率である。

第25表 船員保険診療報酬等収入状況

月 別	請 求 額	収 入 額	収入率	月 別	請 求 額	収 入 額	収入率
	千円	千円	%		千円	千円	%
平成27年		2月診療分 (804,000)	(100.0)			8月診療分 (799,000)	(100.0)
4月 { 2月診療分 3月診療分	672,476 (804,000)	672,476	100.0	10月 { 8月診療分 9月診療分	703,440 (799,000)	703,440	100.0
		3月診療分 (804,000)	(100.0)			9月診療分 (799,000)	(100.0)
5月 { 3月診療分 4月診療分	879,548 (841,000)	879,548	100.0	11月 { 9月診療分 10月診療分	695,010 (799,000)	695,010	100.0
		4月診療分 (841,000)	(100.0)			10月診療分 (799,000)	(100.0)
6月 { 4月診療分 5月診療分	691,663 (841,000)	691,663	100.0	12月 { 10月診療分 11月診療分	846,464 (822,000)	846,464	100.0
		5月診療分 (841,000)	(100.0)			11月診療分 (822,000)	(100.0)
7月 { 5月診療分 6月診療分	649,775 (841,000)	649,775	100.0	平成28年 1月 { 11月診療分 12月診療分	707,124 (822,000)	707,124	100.0
		6月診療分 (841,000)	(100.0)			12月診療分 (822,000)	(100.0)
8月 { 6月診療分 7月診療分	734,287 (787,000)	734,287	100.0	2月 { 12月診療分 1月診療分	761,079 (822,000)	761,079	100.0
		7月診療分 (787,000)	(100.0)			1月診療分 (822,000)	(100.0)
9月 { 7月診療分 8月診療分	811,594 (799,000)	811,594	100.0	3月 { 1月診療分 2月診療分	704,627 (791,000)	704,627	100.0

注1 月別欄は、月末現在の収入状況である。

2 ( ) 内は概算額及びその収入率である。

### イ 組合関係請求窓口の状況

各月診療報酬等を請求するいわゆる請求窓口は、各組合の主たる事務所、従たる事務所及び従たる事

務所に準ずるもの（支所等）があるが、本年度末日における請求窓口数は第26表のとおりである。

第26表 組合関係請求窓口数

管 掌 別	合 計	主たる事務所	従たる事務所	支 所 等
合 計	2,511	1,489	860	162
共 済 組 合	1,072	85	826	161
健 保 組 合	1,439	1,404	34	1

### ウ 組合関係資金の収入状況

委託金の収入状況は、第27表及び第28表のとおりであり、共済組合及び健保組合の収入率は前年度同様の100%となった。

診療報酬等の月別月末現在の収入状況は第29表及び第30表のとおりである。

また、納入期日現在の収入状況については、年間

平均収入率が共済組合及び健保組合のいずれも99.9%で、前年度と比較すると、共済組合は0.1ポイント上回り、健保組合は0.2ポイント上回る結果となった。

なお、支部別の年度末における収入率は第31表のとおりである。

第27表 委 託 金 収 入 状 況

管 掌 別	請 求 額	収 入 額	収入未済額	収 入 率	
				平成27年度	平成26年度
総 計	千円 53,058,285	千円 53,058,285	千円 0	% 100.0	% 100.0
共 済 組 合	12,679,345	12,679,345	0	100.0	100.0
支 部 扱	8,185,126	8,185,126	0	100.0	100.0
本 部 扱	4,494,219	4,494,219	0	100.0	100.0
健 保 組 合	40,378,940	40,378,940	0	100.0	100.0
支 部 扱	38,979,449	38,979,449	0	100.0	100.0
本 部 扱	1,399,491	1,399,491	0	100.0	100.0

注1 共済組合の支部扱いは、公立学校、市町村職員、都職員、指定都市職員、都市職員及び日本私立学校振興・共済事業団の各共済組合で、本部扱いは、その他の共済組合（22組合）である。

2 健保組合の本部扱いは、エヌ・ティ・ティ、ジェイアールグループ、ジェイティ、日本年金機構の4健保組合である。

第28表

## 支部別委託金収入状況

支部別	収入率		支部別	収入率		支部別	収入率		支部別	収入率	
	共済組合	健保組合		共済組合	健保組合		共済組合	健保組合		共済組合	健保組合
全 国	100.0	100.0	千 葉	100.0	100.0	滋 賀	100.0	100.0	香 川	100.0	100.0
			東 京	100.0	100.0				愛 媛	100.0	100.0
北 海 道	100.0	100.0	神 奈 川	100.0	100.0	京 都	100.0	100.0	高 知	100.0	100.0
青 森	100.0	100.0	新 潟	100.0	100.0	大 阪	100.0	100.0	福 岡	100.0	100.0
岩 手	100.0	100.0				兵 庫	100.0	100.0			
宮 城	100.0	100.0	富 山	100.0	100.0	奈 良	100.0	100.0	佐 賀	100.0	100.0
秋 田	100.0	100.0	石 川	100.0	100.0	和 歌 山	100.0	100.0	長 崎	100.0	100.0
			福 井	100.0	100.0				熊 本	100.0	100.0
山 形	100.0	100.0	山 梨	100.0	100.0	鳥 取	100.0	100.0	大 分	100.0	100.0
福 島	100.0	100.0	長 野	100.0	100.0	鳥 根	100.0	100.0	宮 崎	100.0	100.0
茨 城	100.0	100.0				岡 山	100.0	100.0			
栃 木	100.0	100.0	岐 阜	100.0	100.0	広 島	100.0	100.0	鹿 児 島	100.0	100.0
群 馬	100.0	100.0	静 岡	100.0	100.0	山 口	100.0	100.0	沖 縄	100.0	100.0
			愛 知	100.0	100.0						
埼 玉	100.0	100.0	三 重	100.0	100.0	徳 島	100.0	100.0	本 部	100.0	100.0

第29表

## 共済組合診療報酬等月別収入状況

月 別	請 求 額	収 入 額	収 入 率	月 別	請 求 額	収 入 額	収 入 率
平成 27 年			(100.0)				(100.0)
4 月 (2 月診療分)	82,399,713	82,399,713	100.0	10 月 (8 月診療分)	83,984,257	83,984,257	100.0
			(100.0)				(100.0)
5 月 (3 月診療分)	93,383,102	93,383,102	100.0	11 月 (9 月診療分)	79,574,455	79,574,455	100.0
			(100.0)				(100.0)
6 月 (4 月診療分)	77,926,857	77,926,857	100.0	12 月 (10 月診療分)	86,760,867	86,760,867	100.0
			(100.0)	平成 28 年			(100.0)
7 月 (5 月診療分)	78,033,498	78,033,498	100.0	1 月 (11 月診療分)	81,760,157	81,760,157	100.0
			(100.0)				(100.0)
8 月 (6 月診療分)	81,485,400	81,485,400	100.0	2 月 (12 月診療分)	90,553,518	90,553,518	100.0
			(100.0)				(100.0)
9 月 (7 月診療分)	83,840,746	83,840,746	100.0	3 月 (1 月診療分)	83,557,944	83,557,944	100.0

注 1 請求額及び収入額は、月別の（ ）内の診療月分に対応するものである。

2 収入率の（ ）内は、前年度収入率である。

第30表

健保組合診療報酬等月別収入状況

月 別	請 求 額	収 入 額	収 入 率	月 別	請 求 額	収 入 額	収 入 率
	千円	千円	%		千円	千円	%
平成27年			(99.9)				(99.9)
4月(2月診療分)	264,246,313	264,106,184	99.9	10月(8月診療分)	264,220,724	264,168,953	99.9
5月(3月診療分)	296,815,971	296,815,971	100.0	11月(9月診療分)	261,838,232	261,838,232	100.0
6月(4月診療分)	267,980,712	267,942,823	99.9	12月(10月診療分)	286,645,795	286,645,795	100.0
7月(5月診療分)	258,897,834	258,813,786	99.9	平成28年			(99.9)
8月(6月診療分)	275,501,517	275,429,818	99.9	1月(11月診療分)	270,590,018	270,590,018	100.0
9月(7月診療分)	277,149,482	277,149,482	100.0	2月(12月診療分)	291,230,000	291,230,000	100.0
				3月(1月診療分)	272,249,049	272,249,049	100.0

注1 請求額及び収入額は、月別の( )内の診療月分に対応するものである。

2 収入率の( )内は、前年度収入率である。

第31表

支部別診療報酬等収入状況

支部別	収 入 率		支部別	収 入 率		支部別	収 入 率		支部別	収 入 率	
	共済 健保	組合 組合		共済 健保	組合 組合		共済 健保	組合 組合		共済 健保	組合 組合
	%	%		%	%		%	%		%	%
全 国	100.0	99.9	千 葉	100.0	100.0	滋 賀	100.0	100.0	香 川	100.0	100.0
			東 京	100.0	100.0				愛 媛	100.0	100.0
北 海 道	100.0	100.0	神 奈 川	100.0	100.0	京 都	100.0	99.1	高 知	100.0	100.0
青 森	100.0	100.0	新 潟	100.0	100.0	大 阪	100.0	99.9	福 岡	100.0	99.9
岩 手	100.0	100.0				兵 庫	100.0	100.0			
宮 城	100.0	100.0	富 山	100.0	100.0	奈 良	100.0	100.0	佐 賀	100.0	100.0
秋 田	100.0	100.0	石 川	100.0	100.0	和 歌 山	100.0	100.0	長 崎	100.0	100.0
			福 井	100.0	100.0				熊 本	100.0	100.0
山 形	100.0	100.0	山 梨	100.0	100.0	鳥 取	100.0	100.0	大 分	100.0	100.0
福 島	100.0	100.0	長 野	100.0	100.0	鳥 根	100.0	100.0	大 宮	100.0	100.0
茨 城	100.0	100.0				岡 山	100.0	100.0			
栃 木	100.0	100.0	岐 阜	100.0	100.0	広 島	100.0	100.0	鹿 児 島	100.0	100.0
群 馬	100.0	100.0	静 岡	100.0	100.0	山 口	100.0	100.0	沖 縄	100.0	100.0
			愛 知	100.0	100.0						
埼 玉	100.0	100.0	三 重	100.0	100.0	徳 島	100.0	100.0			

※ 年度末における収入率(月末年累計)

#### (7) 診療報酬に対する所得税の源泉徴収状況

診療報酬に対する所得税の源泉徴収事務は、所得税法第204条の規定のほか「東日本大震災からの復興のための施策を実施するために必要な財源の確保に関する特別措置法」により行われており、診療報酬及び調

剤報酬とも税率は、支払確定額から20万円を控除した額に対し、合計税率10.21%(所得税率10%に復興特別所得税の102.1%を乗じて得た率)である。本年度における月別源泉徴収状況は第32表のとおりである。

第 32 表

月別診療報酬等支払額に対する源泉徴収状況

年度・月別	診療報酬等支払額	源泉徴収税額	徴収割合	年度・月別	診療報酬等支払額	源泉徴収税額	徴収割合
	千円	千円	%		千円	千円	%
平成 26 年度	11,244,675,857	153,232,243	1.36	平成 27 年 9 月	987,013,574	13,064,755	1.32
平成 27 年度	11,672,830,324	152,321,581	1.30	10 月	952,779,084	11,775,369	1.24
平成 27 年 4 月	923,685,036	12,464,706	1.35	11 月	942,233,715	11,889,387	1.26
5 月	1,030,617,139	14,120,145	1.37	12 月	1,019,760,413	13,468,430	1.32
6 月	943,085,177	12,732,146	1.35	平成 28 年 1 月	967,055,876	12,209,324	1.26
7 月	926,320,876	12,299,055	1.33	2 月	1,028,434,758	13,193,348	1.28
8 月	976,693,239	13,355,237	1.37	3 月	975,151,438	11,749,678	1.20

## 2 電子レセプト請求の普及状況

### (1) 普及状況

本年度末における普及状況は、第 33 表のとおりで

ある。

なお、全レセプトに対する電子レセプトの割合は 98.0%となっている。

第 33 表

区 分	医療機関・薬局数	レセプト件数 (件)	普及率 (%)	
医 科	病 院	8,438	10,877,938	98.4
	診 療 所	78,531	38,506,753	97.5
	医 科 計	86,969	49,384,691	97.7
歯 科	59,859	10,349,112	95.4	
調 剤	54,681	31,379,984	99.4	
合 計	201,509	91,113,787	98.0	

### (2) 支部別の参加状況

#### ア 医 科

医科の支部別参加状況は、第 34 表のとおりである。

#### イ 歯 科

歯科の支部別参加状況は、第 35 表のとおりである。

#### ウ 調 剤

調剤の支部別参加状況は、第 36 表のとおりである。

第34表

レセプト電算処理医科システムの支部別参加状況（病院・診療所計）平成28年3月31日現在

区 分	平成25年3月受付分		平成26年3月受付分		平成27年3月受付分		平成28年3月受付分	
	医 数	件 数	医 数	件 数	医 数	件 数	医 数	件 数
合 計	82,209	42,039,773	84,286	42,676,780	86,533	43,295,101	86,969	49,384,691
北 海 道	2,934	1,553,233	2,983	1,643,664	3,044	1,573,355	3,066	1,760,207
青 森	728	388,941	739	423,432	750	413,027	754	454,764
岩 手	727	357,319	745	363,877	748	365,101	743	394,594
宮 城	1,324	706,872	1,344	714,725	1,378	737,662	1,383	815,504
秋 田	619	349,588	631	361,702	646	366,352	633	378,616
山 形	753	336,765	763	354,827	768	348,638	758	382,106
福 島	1,168	604,195	1,180	601,741	1,193	623,679	1,150	686,836
茨 城	1,381	948,209	1,406	957,385	1,433	963,991	1,437	1,133,283
栃 木	1,115	683,830	1,148	716,733	1,181	735,933	1,186	856,690
群 馬	1,311	583,830	1,329	576,439	1,352	606,057	1,346	696,152
埼 玉	3,458	2,285,392	3,538	2,360,749	3,635	2,417,015	3,664	2,867,600
千 葉	2,991	2,036,370	3,067	2,050,605	3,173	2,129,892	3,201	2,492,800
東 京	9,730	5,439,293	10,078	5,557,193	10,429	5,734,542	10,610	6,698,090
神 奈 川	5,188	2,729,317	5,340	2,719,564	5,550	2,844,346	5,676	3,274,795
新 潟	1,275	770,698	1,305	826,696	1,326	812,460	1,319	880,757
富 山	677	317,654	680	321,807	688	318,015	684	351,850
石 川	748	338,552	758	346,100	771	345,261	764	472,903
福 井	490	232,830	495	243,609	495	234,741	498	258,991
山 梨	540	303,603	549	260,469	565	297,186	562	350,083
長 野	1,275	567,334	1,296	549,024	1,316	574,631	1,307	640,364
岐 阜	1,317	632,986	1,340	634,673	1,349	634,284	1,335	711,275
静 岡	2,202	1,191,727	2,244	1,147,522	2,268	1,201,394	2,284	1,289,220
愛 知	4,336	2,480,989	4,429	2,488,197	4,542	2,522,699	4,573	2,846,884
三 重	1,252	581,473	1,294	589,562	1,314	601,695	1,307	648,980
滋 賀	825	419,567	839	425,197	868	424,263	877	472,036
京 都	1,881	754,211	1,933	764,489	2,023	765,186	2,044	859,875
大 阪	6,582	3,156,169	6,888	3,245,150	7,281	3,381,595	7,450	3,928,977
兵 庫	4,218	1,726,988	4,341	1,728,622	4,442	1,727,726	4,482	1,961,989
奈 良	964	395,341	991	391,059	1,032	399,790	1,046	453,216
和 歌 山	909	348,310	924	342,322	934	346,644	932	381,967
鳥 取	416	218,244	425	220,107	431	216,338	426	242,436
鳥 根	574	222,529	579	221,048	581	217,554	555	238,239
岡 山	1,344	762,719	1,372	755,331	1,399	751,856	1,395	846,024
広 島	2,227	1,112,677	2,273	1,071,492	2,300	1,098,333	2,275	1,236,477
山 口	1,085	435,950	1,106	437,493	1,126	435,230	1,118	475,334
徳 島	690	324,743	690	299,627	689	304,376	670	328,549
香 川	709	374,228	724	357,740	733	378,443	728	444,610
愛 媛	1,051	431,572	1,079	425,310	1,098	426,151	1,087	468,606
高 知	536	225,551	547	220,519	550	220,784	532	234,571
福 岡	3,832	1,746,639	3,954	1,852,810	4,069	1,788,896	4,092	2,028,495
佐 賀	622	291,951	632	307,673	648	299,293	654	332,315
長 崎	1,194	476,702	1,212	481,494	1,225	466,259	1,213	511,559
熊 本	1,266	585,780	1,293	615,290	1,321	587,195	1,321	679,247
大 分	919	384,008	921	394,554	933	380,806	924	473,732
宮 崎	777	322,310	796	390,630	811	366,861	804	428,411
鹿 児 島	1,271	518,365	1,285	516,761	1,304	510,533	1,286	564,040
沖 縄	778	384,219	801	401,767	821	399,033	818	450,642

※ 平成28年3月受付分から、医数は、「電子レセプト請求の届出を提出している機関の数」から「電子レセプトによる請求があった機関の数」に、件数は、「電子レセプト請求の届出を提出している機関の全レセプトの件数」から「電子レセプトの件数」に変更したこと。

レセプト電算処理医科システムの支部別参加状況（病院再掲） 平成28年3月31日現在

区 分	平成25年3月受付分		平成26年3月受付分		平成27年3月受付分		平成28年3月受付分	
	医 数	件 数	医 数	件 数	医 数	件 数	医 数	件 数
合 計	8,496	10,257,601	8,474	10,211,686	8,457	10,130,141	8,438	10,877,938
北 海 道	569	560,682	569	574,148	567	559,228	563	594,775
青 森	96	91,065	98	96,697	95	93,870	95	97,149
岩 手	94	89,470	94	88,314	93	88,551	91	92,015
宮 城	144	157,880	143	157,206	142	159,399	140	167,958
秋 田	72	106,604	71	105,443	71	104,260	70	105,905
山 形	68	75,892	68	77,402	68	77,595	68	81,359
福 島	136	135,601	135	136,120	134	137,091	127	144,512
茨 城	181	249,760	180	254,073	179	253,687	178	277,344
栃 木	108	152,081	109	154,340	109	154,875	108	166,718
群 馬	131	131,184	131	127,918	130	132,497	130	142,023
埼 玉	345	506,853	341	509,708	341	503,726	344	559,582
千 葉	281	476,047	279	475,748	284	474,632	286	529,030
東 京	627	1,252,471	632	1,245,922	630	1,245,637	636	1,345,505
神 奈 川	342	583,857	340	569,659	340	572,445	341	604,518
新 潟	130	192,144	130	193,943	130	190,466	132	199,602
富 山	109	89,052	107	89,720	107	87,774	106	92,779
石 川	99	107,199	97	106,986	96	107,386	96	126,100
福 井	72	73,772	70	75,972	70	72,840	69	76,347
山 梨	60	74,059	60	66,715	60	70,046	60	76,848
長 野	131	174,004	130	169,322	131	173,246	129	184,814
岐 阜	101	136,443	102	136,420	101	134,853	101	145,444
静 岡	182	216,576	180	213,652	181	215,454	179	226,018
愛 知	325	521,596	324	516,320	321	508,290	322	541,927
三 重	103	111,421	103	112,053	102	109,433	100	114,632
滋 賀	59	108,271	58	106,259	58	104,301	57	108,744
京 都	168	232,037	168	227,336	171	219,850	168	235,802
大 阪	525	812,717	526	804,276	525	793,232	533	850,779
兵 庫	351	393,997	351	388,383	354	381,700	351	405,262
奈 良	75	104,611	75	102,685	77	101,263	78	107,716
和 歌 山	89	82,284	86	80,187	86	79,836	84	83,671
鳥 取	44	53,003	44	52,404	44	52,434	43	55,884
鳥 根	53	51,006	53	49,671	52	48,912	51	51,249
岡 山	170	206,786	170	207,001	166	201,446	167	212,180
広 島	247	242,882	248	235,418	244	236,660	243	250,923
山 口	146	100,637	146	98,761	147	97,765	147	101,302
徳 島	113	81,769	113	76,424	112	77,937	113	82,816
香 川	91	104,448	89	98,319	88	100,767	89	112,457
愛 媛	143	121,436	143	118,408	143	116,713	142	125,000
高 知	130	82,915	128	79,580	129	79,626	129	83,131
福 岡	460	424,024	458	428,879	458	419,910	459	453,100
佐 賀	108	76,646	108	78,182	108	76,460	107	79,957
長 崎	158	118,052	157	116,622	155	116,185	153	122,702
熊 本	213	149,751	213	153,104	213	150,613	213	162,636
大 分	157	109,043	157	112,477	157	109,154	155	127,194
宮 崎	140	83,766	140	90,988	140	88,475	140	99,796
鹿 児 島	258	138,513	257	135,228	254	135,723	252	146,598
沖 縄	92	113,294	93	117,293	94	113,898	93	126,135

※ 平成28年3月受付分から、医数は、「電子レセプト請求の届出を提出している機関の数」から「電子レセプトによる請求があった機関の数」に、件数は、「電子レセプト請求の届出を提出している機関の全レセプトの件数」から「電子レセプトの件数」に変更したこと。



第 35 表

## レセプト電算処理歯科システムの支部別参加状況

平成 28 年 3 月 31 日現在

区 分	平成25年 3 月受付分		平成26年 3 月受付分		平成27年 3 月受付分		平成28年 3 月受付分	
	医 数	件 数	医 数	件 数	医 数	件 数	医 数	件 数
合 計	32,464	5,214,646	39,894	6,346,512	56,495	9,347,965	59,859	10,349,112
北 海 道	1,512	186,550	1,811	224,623	2,525	320,380	2,651	346,994
青 森	314	41,362	368	52,177	481	71,420	493	79,323
岩 手	301	40,678	398	54,860	552	80,368	583	86,680
宮 城	577	99,866	715	125,775	940	170,879	974	180,984
秋 田	262	43,454	329	56,778	419	73,142	428	77,054
山 形	267	48,354	342	61,777	453	81,289	458	85,926
福 島	532	85,418	625	97,700	796	130,553	809	141,227
茨 城	670	114,797	847	145,695	1,181	219,570	1,250	237,330
栃 木	510	89,744	600	104,488	820	149,517	854	164,657
群 馬	585	86,920	681	91,876	874	135,096	884	142,875
埼 玉	1,620	302,278	2,024	366,707	2,867	560,574	3,077	625,783
千 葉	1,573	277,687	1,939	332,230	2,599	487,354	2,784	545,719
東 京	4,447	675,219	5,391	801,930	7,851	1,223,764	8,443	1,390,429
神 奈 川	2,127	326,161	2,616	380,720	3,918	616,187	4,244	688,412
新 潟	951	145,670	992	156,898	1,074	172,950	1,101	181,733
富 山	321	55,428	356	61,923	418	73,357	421	77,730
石 川	274	44,376	349	56,151	432	72,083	439	88,335
福 井	202	33,820	235	37,998	276	46,526	281	48,695
山 梨	186	30,577	242	33,597	365	60,670	398	67,454
長 野	587	83,667	693	92,510	892	130,638	928	138,670
岐 阜	406	71,571	518	93,241	862	157,044	889	173,724
静 岡	992	155,410	1,184	181,695	1,536	243,194	1,575	260,110
愛 知	1,530	296,590	2,014	384,925	3,148	607,816	3,312	667,768
三 重	498	86,413	590	100,981	759	134,382	772	143,183
滋 賀	293	58,081	364	70,163	523	105,187	525	111,954
京 都	684	108,147	852	131,946	1,113	174,902	1,161	185,738
大 阪	2,175	372,839	2,816	490,421	4,193	749,105	4,638	876,141
兵 庫	1,325	207,493	1,691	261,919	2,504	390,184	2,640	430,710
奈 良	327	49,653	400	57,951	559	85,293	614	99,839
和 歌 山	210	31,422	267	39,861	418	63,162	445	69,390
鳥 取	145	26,939	166	30,810	212	42,429	227	46,461
鳥 根	136	24,003	180	30,404	250	41,482	261	45,057
岡 山	449	90,289	543	110,346	812	165,915	871	181,481
広 島	590	98,166	790	126,393	1,325	219,100	1,395	235,798
山 口	303	47,345	386	61,151	573	86,354	600	94,021
徳 島	189	34,002	239	41,430	352	64,154	372	69,401
香 川	249	42,282	298	52,139	410	77,609	421	88,651
愛 媛	337	47,978	436	65,406	606	90,184	636	98,260
高 知	199	25,782	231	30,414	325	43,043	340	46,293
福 岡	1,081	171,519	1,385	221,295	2,255	351,360	2,467	401,513
佐 賀	227	34,986	281	42,802	384	60,315	403	64,813
長 崎	464	66,224	539	75,193	691	98,847	703	102,992
熊 本	401	60,711	502	73,935	746	108,595	784	117,741
大 分	315	42,822	367	50,174	474	66,563	485	76,249
宮 崎	355	44,494	381	53,579	471	67,087	485	71,181
鹿 児 島	441	62,078	550	77,683	737	102,488	776	109,548
沖 縄	325	45,381	371	53,842	524	75,854	562	85,085

※ 平成28年 3 月受付分から、医数は、「電子レセプト請求の届出を提出している機関の数」から「電子レセプトによる請求があった機関の数」に、件数は、「電子レセプト請求の届出を提出している機関の全レセプトの件数」から「電子レセプトの件数」に変更したこと。

第 36 表

## レセプト電算処理調剤システムの支部別参加状況

平成 28 年 3 月 31 日現在

区 分	平成25年 3 月受付分		平成26年 3 月受付分		平成27年 3 月受付分		平成28年 3 月受付分	
	薬局数	件 数	薬局数	件 数	薬局数	件 数	薬局数	件 数
合 計	51,926	26,078,292	53,334	26,738,686	54,447	27,138,920	54,681	31,379,984
北 海 道	2,108	1,039,378	2,142	1,113,638	2,176	1,047,857	2,181	1,192,113
青 森	542	265,741	555	296,274	576	290,338	585	322,930
岩 手	564	233,854	564	241,058	572	239,482	574	261,179
宮 城	1,042	473,516	1,048	481,335	1,072	494,302	1,066	555,113
秋 田	511	251,931	512	257,455	522	258,362	518	267,352
山 形	522	202,407	536	216,605	550	213,590	556	238,040
福 島	852	376,253	858	377,980	861	390,618	826	433,281
茨 城	1,111	615,269	1,147	627,880	1,173	637,868	1,184	765,503
栃 木	724	365,346	747	394,832	770	410,482	780	488,128
群 馬	742	269,472	771	276,980	801	295,063	814	346,476
埼 玉	2,415	1,520,887	2,507	1,586,181	2,564	1,630,526	2,581	1,965,919
千 葉	2,100	1,376,987	2,152	1,396,281	2,195	1,449,848	2,195	1,730,444
東 京	5,938	3,801,764	6,080	3,871,490	6,184	3,968,375	6,211	4,682,955
神 奈 川	3,393	2,007,706	3,497	1,986,202	3,562	2,058,102	3,573	2,383,021
新 潟	1,054	535,387	1,069	579,649	1,082	561,301	1,085	612,639
富 山	369	137,703	387	144,967	406	150,439	413	169,902
石 川	434	151,146	454	163,469	471	169,907	484	233,038
福 井	236	83,185	244	92,346	259	95,499	263	106,014
山 梨	408	197,914	415	169,550	417	193,798	420	231,067
長 野	861	310,048	891	307,577	918	328,132	915	372,918
岐 阜	908	345,632	927	355,506	949	359,303	948	415,672
静 岡	1,592	748,478	1,662	729,168	1,687	774,768	1,678	832,971
愛 知	2,813	1,286,350	2,896	1,310,982	2,984	1,351,647	3,012	1,550,597
三 重	699	311,781	718	324,442	741	337,071	747	368,453
滋 賀	486	242,510	509	251,917	531	252,031	540	284,837
京 都	815	341,392	861	356,438	884	356,843	901	405,927
大 阪	3,496	1,765,078	3,612	1,832,594	3,715	1,912,621	3,760	2,242,117
兵 庫	2,307	1,039,770	2,377	1,053,227	2,418	1,055,430	2,419	1,205,206
奈 良	440	201,819	453	200,856	465	202,739	476	232,499
和 歌 山	398	137,320	408	138,559	424	150,443	428	168,034
鳥 取	258	128,593	263	131,982	265	128,337	268	147,240
鳥 根	302	135,724	307	137,498	311	136,456	310	153,148
岡 山	720	391,809	733	390,043	765	394,961	765	451,275
広 島	1,448	725,752	1,481	701,847	1,491	722,994	1,474	820,069
山 口	760	284,075	776	287,850	779	285,087	775	312,119
徳 島	353	154,292	362	145,425	366	150,853	369	168,477
香 川	468	206,124	484	197,645	497	211,435	498	261,069
愛 媛	491	206,825	512	206,072	532	212,185	546	240,783
高 知	346	128,132	352	127,940	357	127,071	358	137,917
福 岡	2,583	1,184,415	2,667	1,265,568	2,707	1,202,511	2,720	1,381,834
佐 賀	503	215,140	511	227,774	509	217,355	507	245,141
長 崎	691	305,026	708	309,542	714	302,318	713	332,713
熊 本	748	345,678	767	364,173	791	343,375	795	402,440
大 分	511	238,820	517	249,205	518	240,619	516	308,493
宮 崎	544	218,542	546	271,120	553	246,077	561	293,636
鹿 児 島	816	326,591	835	331,246	841	322,181	849	361,336
沖 縄	504	246,730	514	258,318	522	258,320	524	297,949

※ 平成28年 3 月受付分から、薬局数は、「電子レセプト請求の届出を提出している機関の数」から「電子レセプトによる請求があった機関の数」に、件数は、「電子レセプト請求の届出を提出している機関の全レセプトの件数」から「電子レセプトの件数」に変更したこと。

### 3 オンライン請求の実施状況

#### (1) オンライン請求に関する国の動き

平成 18 年 4 月の「療養の給付、老人医療及び公費負担医療に関する費用の請求に関する省令」（以下「請求省令」という。）の改正により、平成 23 年 4 月における「原則完全オンライン化」に向かって、平成 18 年 4 月から、保険医療機関を指定して試行的にオンライン請求を実施した上で、平成 20 年 4 月から、保険医療機関・保険薬局（以下「保険医療機関等」という。）の種別や規模等に応じて段階的にオンライン請求を義務化する等の措置が講じられた。

しかしながら、平成 21 年 11 月の請求省令の一部改正により、「原則オンライン請求」から「原則電子レセプト請求」とされ、さらに紙レセプトから電子レセプトへの移行についても免除措置や猶予措置が設けられた。

#### (2) 支払基金のレセプトオンライン請求システムの構築

支払基金は、平成 18 年度中に国民健康保険中央会と共同で、全国の保険医療機関等からオンライン請求が可能となるよう基本的なソフトウェア、受付事務点検 ASP、ネットワーク及びオンライン専用認証局を構築し、環境を整えた。

平成 18 年度に 7 病院を対象とした試行、平成 19 年度には、届出により個別指定された保険医療機関等を対象として試行的オンライン請求を開始し、平成 20 年 4 月から本格受入れを開始した。

平成 20 年 5 月から、これまでの接続回線（ISDN、IP - VPN）に加え、インターネット（IPsec + IKE）を介した接続を開始した。

平成 20 年 7 月には医科及び調剤の、8 月には DPC の事務点検 ASP サービスのチェックロジックを支払基金ホームページ上に公開した。

平成 20 年 11 月から、医科及び調剤レセプトの審査支払機関と保険医療機関等との間における、オンラインによる返戻及び返戻分の再請求を開始した。

また、請求省令の第 4 条「療養の給付費等の請求の代行」により、医師会等によるオンライン請求の事務代行を可能とするためのシステム改修を行い、平成 21 年 5 月請求から都道府県等の医師会及び薬剤師会による代行請求を開始した。

平成 21 年 10 月には、歯科電子レセプトのオンライン請求を開始し、併せて、事務点検 ASP チェックによるエラーをオンライン請求システム上で訂正できる機能を整備した。

平成 22 年 6 月から、診療（調剤）報酬に係る振込額を事前に提示願いたいとの保険医療機関等からの要望に応え、オンライン請求の保険医療機関等を対象に、振込額明細データを提供するサービスを開始した。

また、平成 23 年 4 月の保険者の完全オンライン化を踏まえ、平成 22 年 7 月から、オンラインによる再審査等請求の受付を開始した。

同時に、オンラインの普及に伴うシステム利用者の集中による混雑を回避するため、オンライン請求システムの稼働開始時間を 1 時間繰り上げ、午前 8 時からの稼働とし、併せてオンラインによる受付期間のうち、8 日から 10 日までの間は 24 時までシステムを稼働することにより、混雑回避及び利便性向上に寄与した。

平成 22 年 8 月から、オンラインで電子レセプトを受領している保険者を対象に、請求関係帳票データを提供するサービスを開始した。

平成 23 年 4 月から保険者への請求はオンライン（平成 18 年 4 月 10 日：厚生労働省保険局総務課長通知の別添「保険医療機関又は保険薬局に係る光ディスク等を用いた費用の請求に関する取扱要領」）によることとされたため、配信保険者の集中によるネットワークの混雑及び配信に係る時間の増加等が懸念された。この対策として、①ネットワーク回線の増強、②配信が集中する配信初日のシステム稼働時間の延長（21 時から 24 時に延長）、③配信中の保険者数を表示する等により、配信に伴う混雑状況等の緩和について対策を講じた。

また、翌 5 月からは、①「画像データ」と「CSV ファイル」の分割配信、②ネットワークの混雑状況からダウンロードに係るおおよその配信時間の表示、③保険者の配信状況画面等に未配信の保険者数を表示する等により、配信状況等の情報をリアルタイムに提供することについての強化を図った。

一方、保険医療機関等については、①未確定データ等がある場合の新たなデータ送信の抑止、②請求期限日（毎月 10 日の 24 時）に失念等による「請求確定」を行っていない請求データの自動確定を実施した。

平成 23 年 10 月から保険者あて請求する前のレセプトデータの資格関係データのみを抽出し、当該データをオンラインで保険者あて送信して資格喪失等のレセプト情報を支払基金あてオンラインで返信することにより、保険者における資格確認点検等の効率化を促進するとともに、保険医療機関等への返戻処理期間の短縮に寄与した。

平成 24 年 2 月には、保険者及び保険医療機関等がオンラインで請求する際のシステムの安全性及び信頼性の確保を図り、更にセキュリティの強化を目的として、オンライン請求専用認証局の電子証明書発行に伴う暗号化等のプログラムの更新を実施した。

平成 24 年 5 月から、オンラインで電子レセプトを受領している実施機関を対象に、連名簿データの配信を開始した。

平成 25 年 2 月には、オンライン請求システム専用  
認証局の機器更新を実施した。

### (3) オンライン請求機関数の状況

平成 27 年度のオンライン請求の保険医療機関数及  
び保険薬局数は、第 37 表のとおりである。

第 37 表 オンライン請求の実施状況

請求月	請求機関数						請求件数					
	医科			歯科	調剤	合計	医科			歯科	調剤	合計
	病院	診療所	小計				病院	診療所	小計			
平成27年4月	8,209	47,383	55,592	8,674	53,157	117,423	10,022,867	21,080,540	31,103,407	1,648,368	26,555,035	59,306,810
平成27年5月	8,225	47,853	56,078	8,821	53,403	118,302	9,899,315	21,303,402	31,202,717	1,639,741	26,055,861	58,898,319
平成27年6月	8,226	48,059	56,285	8,883	53,500	118,668	10,478,133	21,917,276	32,395,409	1,801,237	26,721,647	60,918,293
平成27年7月	8,232	48,233	56,465	8,937	53,532	118,934	10,705,293	21,708,654	32,413,947	1,813,195	26,623,933	60,851,075
平成27年8月	8,258	48,574	56,832	9,047	53,793	119,672	10,567,835	19,969,293	30,537,128	1,790,090	24,448,613	56,775,831
平成27年9月	8,219	48,648	56,867	9,064	53,656	119,587	10,239,978	20,906,705	31,146,683	1,679,147	25,772,791	58,598,621
平成27年10月	8,225	48,876	57,101	9,124	53,815	120,040	10,787,623	23,065,475	33,853,098	1,804,373	28,411,034	64,068,505
平成27年11月	8,236	49,038	57,274	9,179	53,832	120,285	10,242,278	21,802,449	32,044,727	1,734,020	26,666,901	60,445,648
平成27年12月	8,223	49,165	57,388	9,194	53,965	120,547	10,867,274	23,217,167	34,084,441	1,851,017	28,839,292	64,774,750
平成28年1月	8,230	49,320	57,550	9,263	53,982	120,795	10,309,919	21,237,067	31,546,986	1,742,473	26,310,278	59,599,737
平成28年2月	8,225	49,492	57,717	9,344	54,006	121,067	10,774,128	25,487,288	36,261,416	1,837,942	31,166,136	69,265,494
平成28年3月	8,220	49,571	57,791	9,381	53,986	121,158	11,480,370	26,552,791	38,033,161	2,008,663	32,593,799	72,635,623
合計							126,375,013	268,248,107	394,623,120	21,350,266	330,165,320	746,138,706

## 4 レセプト電子データ提供の状況

### (1) レセプト電子データ提供事業

電子レセプト及び紙レセプトが混在している状況のなか、レセプトのペーパーレス化及び保険者の事務の効率化を図る観点から、両者を同一のフォーマットでの処理が可能となるよう、平成 18 年 4 月から、医科・歯科・調剤に係るレセプトの「画像データ」及び「テキストデータ」を電子媒体に記録して有償で提供するレセプト電子データ提供事業を開始し、平成 19 年 7 月からは、オンラインによるデータ提供サービスを開始した。

また、平成 21 年 3 月から歯科の電子レセプト請求が開始されたことに伴い、同年 4 月から、歯科電子レセプトのデータ提供を開始するとともに、同月から、訪問看護に係るレセプトのデータ提供を開始した。

レセプト電子データ提供事業では、電子レセプト及び紙レセプト双方の電子データを併せて提供していたが、平成 22 年 4 月から、紙レセプトのみのデータ提供を開始し、提供方法（提供内容の組み合わせ）の拡大を図るとともに、支部を有する健保・共済組合において、支部の提供データを組合本部等へ一括して提供することを開始した。

この提供方法の拡大により、全国健康保険協会は、平成 22 年 4 月から、電子レセプトに係るデータ提供を中止し、紙レセプトのみのデータ提供に移行した。

平成 23 年 11 月から、レセプト電子データ提供事業

を利用する保険者に対し、すべての紙レセプトについて、画像・テキストデータを受け取る時期を「毎月 20 日まで」から「毎月 10 日まで」へ早期化した。

### (2) 公費負担医療実施機関へのデータ提供

平成 22 年 7 月から、「生活保護法」及び「中国残留邦人等」の公費負担医療実施機関に対してデータ提供を開始し、同年 9 月より「石綿救済」の公費負担医療実施機関に対してデータ提供を開始した。

### (3) 自衛官等の療養実施機関へのデータ提供

平成 24 年 2 月から、「自衛官等」の療養実施機関に対してデータ提供を開始した。

### (4) 地方単独医療費助成事業の実施機関等へのデータ提供

平成 24 年 4 月から、「生活保護法」等に加え、すべての公費負担医療実施機関及び地方単独医療費助成事業の実施機関に対してデータ提供を開始した。

### (5) 提供保険者数及び提供件数の状況

平成 27 年度の提供保険者数及び提供件数は、第 38 表のとおりである。

## 5 保険者への電子請求の状況

平成 23 年 4 月 1 日以降の保険者への請求は、厚生労働省の定めた「保険医療機関又は保険薬局に係る光ディスク等を用いた費用の請求に関する取扱いについて」により、原則、オンラインにより行うこととされている。

第38表

レセプト電子データ提供の状況（平成27年度）

平成28年3月提供現在

区分	健 保 組 合					共 済 組 合					全 国 健 康 保 険 協 会		
	提供月	保険者数	電子レセプト提供件数	電算単票提供件数	続紙付き等提供件数	小計	保険者数	電子レセプト提供件数	電算単票提供件数	続紙付き等提供件数	小計	電子レセプト提供件数	電算単票提供件数
平成27年4月	(1,405) 1,405	(23,770,615) 23,770,615	(401,820) 401,820	(452,405) 452,405	(24,624,840) 24,624,840	(1,078) 1,078	(4,026,363) 4,026,363	(114,091) 114,091	(123,616) 123,616	(4,264,070) 4,264,070	- -	481,878	- 481,878
平成27年5月	(1,405) 1,405	(26,450,126) 26,450,126	(322,339) 322,339	(452,292) 452,292	(27,224,757) 27,224,757	(1,078) 1,078	(4,507,285) 4,507,285	(93,655) 93,655	(125,810) 125,810	(4,726,750) 4,726,750	- -	398,227	- 398,227
平成27年6月	(1,403) 1,403	(23,812,959) 23,812,959	(146,026) 146,026	(434,274) 434,274	(24,393,259) 24,393,259	(1,072) 1,072	(3,891,675) 3,891,675	(44,257) 44,257	(115,108) 115,108	(4,051,040) 4,051,040	- -	216,431	- 216,431
平成27年7月	(1,403) 1,403	(23,528,828) 23,528,828	(143,141) 143,141	(424,460) 424,460	(24,096,429) 24,096,429	(1,072) 1,072	(3,927,677) 3,927,677	(43,816) 43,816	(115,305) 115,305	(4,086,798) 4,086,798	- -	213,353	- 213,353
平成27年8月	(1,403) 1,403	(24,343,274) 24,343,274	(142,149) 142,149	(422,102) 422,102	(24,907,525) 24,907,525	(1,072) 1,072	(3,974,166) 3,974,166	(43,142) 43,142	(112,865) 112,865	(4,130,173) 4,130,173	- -	214,184	- 214,184
平成27年9月	(1,403) 1,403	(24,246,810) 24,246,810	(139,671) 139,671	(425,921) 425,921	(24,812,402) 24,812,402	(1,072) 1,072	(3,980,429) 3,980,429	(42,968) 42,968	(115,388) 115,388	(4,138,785) 4,138,785	- -	209,174	- 209,174
平成27年10月	(1,404) 1,404	(22,398,398) 22,398,398	(127,265) 127,265	(419,424) 419,424	(22,945,087) 22,945,087	(1,072) 1,072	(3,722,856) 3,722,856	(40,621) 40,621	(118,874) 118,874	(3,882,351) 3,882,351	- -	196,107	- 196,107
平成27年11月	(1,404) 1,404	(22,890,620) 22,890,620	(128,258) 128,258	(399,018) 399,018	(23,417,896) 23,417,896	(1,072) 1,072	(3,770,228) 3,770,228	(39,498) 39,498	(113,872) 113,872	(3,923,598) 3,923,598	- -	197,274	- 197,274
平成27年12月	(1,404) 1,404	(25,137,342) 25,137,342	(137,727) 137,727	(409,055) 409,055	(25,684,124) 25,684,124	(1,072) 1,072	(4,125,478) 4,125,478	(42,372) 42,372	(115,334) 115,334	(4,283,184) 4,283,184	- -	208,914	- 208,914
平成28年1月	(1,405) 1,405	(23,625,987) 23,625,987	(132,721) 132,721	(398,262) 398,262	(24,156,970) 24,156,970	(1,072) 1,072	(3,852,696) 3,852,696	(40,600) 40,600	(111,448) 111,448	(4,004,744) 4,004,744	- -	200,200	- 200,200
平成28年2月	(1,405) 1,405	(25,415,472) 25,415,472	(137,993) 137,993	(414,427) 414,427	(25,967,892) 25,967,892	(1,072) 1,072	(4,141,615) 4,141,615	(43,805) 43,805	(114,807) 114,807	(4,300,227) 4,300,227	- -	207,081	- 207,081
平成28年3月	(1,405) 1,405	(23,146,645) 23,146,645	(125,310) 125,310	(397,665) 397,665	(23,669,620) 23,669,620	(1,072) 1,072	(3,765,983) 3,765,983	(38,734) 38,734	(109,610) 109,610	(3,914,327) 3,914,327	- -	189,793	- 189,793
計		(288,767,076) 288,767,076	(2,084,420) 2,084,420	(5,049,305) 5,049,305	(295,900,801) 295,900,801		(47,686,451) 47,686,451	(627,559) 627,559	(1,392,037) 1,392,037	(49,706,047) 49,706,047	- -	2,932,616	- 2,932,616

船 員 保 険				公 費					自 衛 官					合 計
電子レセプト提供件数	電算単票提供件数	続紙付き等提供件数	小計	実施機関数	電子レセプト提供件数	電算単票提供件数	続紙付き等提供件数	小計	実施機関数	電子レセプト提供件数	電算単票提供件数	続紙付き等提供件数	小計	
(106,807) 106,807	(1,429) 1,429	(2,342) 2,342	(110,578) 110,578	(1,533) 2,108	(2,931,015) 4,040,104	(50,541) 55,363	(129,777) 159,896	(3,111,333) 4,255,363	(228) 228	(69,717) 69,717	(6) 6	(15) 15	(69,738) 69,738	(32,180,559) 33,806,467
(117,625) 117,625	(1,291) 1,291	(2,755) 2,755	(121,671) 121,671	(1,533) 2,121	(3,085,560) 4,286,773	(41,663) 45,692	(125,571) 156,118	(3,252,794) 4,488,583	(228) 228	(75,713) 75,713	(4) 4	(4) 4	(75,721) 75,721	(35,401,693) 37,035,709
(110,904) 110,904	(743) 743	(2,290) 2,290	(113,937) 113,937	(1,535) 2,124	(3,010,542) 4,169,482	(25,852) 27,887	(119,841) 149,957	(3,156,235) 4,347,326	(228) 228	(77,328) 77,328	(1) 1	(8) 8	(77,337) 77,337	(31,791,808) 33,199,330
(106,403) 106,403	(714) 714	(2,293) 2,293	(109,410) 109,410	(1,535) 2,126	(3,024,532) 4,181,348	(26,693) 28,950	(125,077) 155,602	(3,176,302) 4,365,900	(228) 228	(76,703) 76,703	(4) 4	(8) 8	(76,715) 76,715	(31,545,654) 32,948,605
(112,042) 112,042	(709) 709	(2,356) 2,356	(115,107) 115,107	(1,537) 2,126	(3,107,260) 4,305,035	(25,508) 27,751	(120,626) 151,086	(3,253,394) 4,483,872	(228) 228	(73,739) 73,739	(1) 1	(4) 4	(73,744) 73,744	(32,479,943) 33,924,605
(111,173) 111,173	(638) 638	(2,335) 2,335	(114,146) 114,146	(1,537) 2,127	(3,076,123) 4,290,438	(25,036) 27,286	(120,734) 151,820	(3,221,893) 4,469,544	(228) 228	(72,173) 72,173	(0) 0	(4) 4	(72,177) 72,177	(32,359,403) 33,816,228
(105,870) 105,870	(643) 643	(2,517) 2,517	(109,030) 109,030	(1,537) 2,130	(2,986,155) 4,170,488	(24,214) 26,206	(124,195) 155,636	(3,134,564) 4,382,330	(228) 228	(72,807) 72,807	(0) 0	(5) 5	(72,812) 72,812	(30,143,844) 31,557,717
(106,355) 106,355	(669) 669	(2,223) 2,223	(109,247) 109,247	(1,537) 2,134	(3,006,666) 4,203,910	(24,003) 26,057	(119,225) 150,218	(3,149,894) 4,380,185	(228) 228	(65,003) 65,003	(0) 0	(9) 9	(65,012) 65,012	(30,665,647) 32,093,212
(114,702) 114,702	(695) 695	(2,409) 2,409	(117,806) 117,806	(1,538) 2,140	(3,166,460) 4,398,170	(24,355) 26,359	(124,275) 156,331	(3,315,090) 4,580,860	(228) 228	(69,836) 69,836	(0) 0	(6) 6	(69,842) 69,842	(33,470,046) 34,944,730
(108,245) 108,245	(660) 660	(2,322) 2,322	(111,227) 111,227	(1,539) 2,142	(3,045,606) 4,248,464	(23,927) 26,006	(125,187) 157,842	(3,194,720) 4,432,312	(228) 228	(67,096) 67,096	(0) 0	(2) 2	(67,098) 67,098	(31,534,759) 32,972,551
(113,400) 113,400	(700) 700	(2,361) 2,361	(116,461) 116,461	(1,545) 2,150	(3,104,623) 4,358,801	(23,521) 25,539	(117,836) 150,120	(3,245,980) 4,534,460	(228) 228	(79,919) 79,919	(0) 0	(6) 6	(79,925) 79,925	(33,710,485) 35,206,046
(105,920) 105,920	(675) 675	(2,258) 2,258	(108,853) 108,853	(1,546) 2,163	(2,981,483) 4,206,921	(23,280) 25,440	(120,085) 153,534	(3,124,848) 4,385,895	(229) 229	(76,758) 76,758	(0) 0	(7) 7	(76,765) 76,765	(30,894,413) 32,345,253
(1,319,446) 1,319,446	(9,566) 9,566	(28,461) 28,461	(1,357,473) 1,357,473		(36,526,025) 50,859,934	(338,593) 368,536	(1,472,429) 1,848,160	(38,337,047) 53,076,630		(876,792) 876,792	(16) 16	(78) 78	(876,886) 876,886	(386,178,254) 403,850,453

注 1 健保組合の保険者数は、健保組合支部及び特定健保を除いた数であり、件数は全て含んでいる。なお、公費は、集計コード単位での数を集計している。

2 上段の（ ）は、オンラインによる請求保険者分を再掲した数である。

3 保険者の分母数について（平成28年3月1日現在）

- (1) 健保組合は、契約保険者数1,405保険者である。  
(2) 共済組合は、国公（867）＋地方職員（47）＋市町村・都市職員（50）＋警察（49）＋公立学校（47）＋東京都職員（1）＋政令指定都市職員（10）＋私学（1）＝1,078窓口である。  
(3) 自衛官は、療養実施機関の窓口数229実施機関である。

## 6 地方単独医療費助成事業の審査支払業務に関する受託の状況

地方単独医療費助成事業については、支払基金が受託した場合、医療機関等の請求・会計事務の簡素化、市町村と保険者における事務効率化が図られるとの観点から、平成27年度においても、受託に向けた活動に積極的に取り組んだ。

その結果、平成27年度は、神奈川県内全市町村の全

事業、大分県内全市町村のこども医療及び13都道府県の一部市町村の一部事業に係る審査支払事務を新規受託した。また、既に受託済みの18道府県内一部市町村の医療費助成事業においては、助成内容が拡大された。

平成27年度の地方単独医療費助成事業の取扱い件数は、約8,954万件である。

支払基金が受託した地方単独医療費助成事業については、第39表のとおりである。

第39表 支払基金が受託した地方単独医療費助成事業 (平成28年3月31日現在)

都道府県	市町村数	主な3事業の受託市町村数			主な3事業以外の受託事業
		乳幼児医療	ひとり親家庭医療	重度心身障害者医療	
北海道	179	68	-	-	特定疾患治療、ウイルス性肝炎進行防止対策、橋本病重症患者対策医療、小児慢性特定疾患治療
青森県	40	34	32	12	-
秋田県	25	25	25	25	-
福島県	59	33	2	1	-
茨城県	44	44	44	44	小児慢性医療、妊産婦医療
栃木県	25	25	1	3	特定疾患治療、小児慢性特定疾患治療、特定医療費
埼玉県	63	60	33	46	特定疾患治療
千葉県	54	54	-	54	老人医療
東京都	62	62	62	62	特定疾病医療、小児慢性疾患、被爆者の子に対する医療、小児精神病医療、結核一般医療、義務教育就学児医療、精密健康診査、妊娠高血圧症候群等医療、C型ウイルス肝炎インターフェロン医療、大気汚染関連疾病医療、高校生等医療、精神通院医療、難病医療
神奈川県	33	33	33	33	老人医療、川崎市小児ぜん息患者、川崎市成人ぜん息患者
新潟県	30	30	30	30	老人医療
石川県	19	13	8	19	小児慢性特定疾病医療
山梨県	27	27	27	-	老人医療
長野県	77	-	-	-	特定疾病、ウイルス肝炎
静岡県	35	-	-	-	特定疾患治療
愛知県	54	-	-	-	特定疾患医療給付、小児慢性特定疾患治療
京都府	26	-	-	-	小児慢性特定疾患治療、障害者自立支援医療、老人医療
大阪府	43	43	43	43	小児慢性特定疾患治療、老人医療、大阪市小児ぜん息等、大阪市こども難病
兵庫県	41	-	-	-	特定疾患治療
和歌山県	30	29	29	30	特定疾患治療、老人医療
鳥取県	19	19	19	19	特定疾病
島根県	19	1	-	-	浜田市三隅自治区ウイルス性肝炎疾患医療
岡山県	27	27	27	27	-
広島県	23	23	23	23	精神障害者通院医療
徳島県	24	24	24	24	-
香川県	17	17	9	5	特定疾患医療、難病医療
福岡県	60	17	17	17	-

佐賀県	20	20	-	-	-
長崎県	21	20	1	1	被爆体験者精神影響調査研究、寡婦医療
熊本県	45	22	-	-	-
大分県	18	18	18	-	-
宮崎県	26	26	26	26	-

32都道府県

## 7 高齢者医療制度関係業務等の状況

高齢者の医療の確保に関する法律に基づく、保険者(平成27年度末現在3,372保険者)からの前期高齢者納付金等、後期高齢者支援金等及び病床転換支援金等の徴収並びに交付対象保険者、広域連合及び都道府県に対する前期高齢者交付金、後期高齢者交付金及び病床転換助成交付金の交付等業務の実施状況は次のとおりである。

### (1) 前期高齢者納付金等の徴収額決定状況

前期高齢者納付金等の徴収額決定状況は、第40表のとおりである。

### (2) 前期高齢者交付金の交付額決定状況

前期高齢者交付金の交付額決定状況は、第41表のとおりである。

### (3) 後期高齢者支援金等の徴収額決定状況

後期高齢者支援金等の徴収額決定状況は、第42表のとおりである。

第40表 平成27年度前期高齢者納付金等徴収額決定状況

制度別	徴収決定額	納付金	事務費拠出金	合計
		千円	千円	千円
協会けんぽ		1,479,149,396	126,048	1,479,275,444
健保組合		1,461,464,267	103,618	1,461,567,885
船員保険		3,779,115	454	3,779,569
共済組合		489,644,398	31,572	489,675,971
国民健保		53,207,260	133,113	53,340,373
合計		3,487,244,438	394,806	3,487,639,245

第41表 平成27年度前期高齢者交付金交付額決定状況

交付金	千円
	3,486,027,391

第42表 平成27年度後期高齢者支援金等徴収額決定状況

制度別	徴収決定額	支援金	事務費拠出金	合計
		千円	千円	千円
協会けんぽ		1,771,729,598	122,546	1,771,852,145
健保組合		1,649,485,485	100,740	1,649,586,226
船員保険		6,381,279	441	6,381,721
共済組合		517,257,966	30,695	517,288,662
国民健保		1,937,257,672	129,415	1,937,387,088
合計		5,882,112,003	383,840	5,882,495,843

(4) 後期高齢者交付金の交付額決定状況

後期高齢者交付金の交付額決定状況は、第 43 表のとおりである。

(5) 特定健康診査等の費用決済代行状況

特定健康診査等の費用の決済代行状況は、第 44 表のとおりである。

(6) 被扶養者情報通知経由事業の被扶養者情報提供状況

被扶養者情報の提供状況は、第 45 表のとおりである。

(7) 病床転換助成交付金の交付額決定状況

病床転換助成交付金の交付額決定状況は、第 46 表のとおりである。

第 43 表 平成 27 年度後期高齢者交付金交付額決定状況

交 付 金	5,902,134,553
-------	---------------

第 44 表 平成 27 年度特定健康診査等費用決済代行状況

管 掌 別	特定健康診査		特定保健指導		合 計	
	件 数	金 額	件 数	金 額	件 数	金 額
協 会 け ん ぽ	887,744	5,913,461	5,474	33,197	893,218	5,946,659
健 保 組 合	238,882	1,833,313	10,832	83,691	249,714	1,917,004
共 済 組 合	228,969	1,761,772	22,698	175,926	251,667	1,937,699
合 計	1,355,595	9,508,547	39,004	292,815	1,394,599	9,801,361

第 45 表 平成 27 年度被扶養者情報提供状況

広域連合への提供件数	93,613
------------	--------

第 46 表 平成 27 年度病床転換助成交付金交付額決定状況

交 付 金	78,854
-------	--------



## 8 老人保健関係業務の状況

改正前老健法に基づき、保険者（平成27年度末現在3,332保険者）からの医療費拠出金及び事務費拠出金（以下「拠出金」という。）の徴収及び市町村（特別区含む・平成27年度末現在1,734市町村）に対する医療費交付金及び事務費交付金（以下「交付金」という。）の交付の業務を実施している。

### (1) 拠出金の徴収額決定状況

拠出金の徴収額決定状況は、第47表のとおりである。

### (2) 交付金の交付額決定状況

交付金の交付額決定状況は、第48表のとおりである。

なお、市町村の第三者行為の返還金等による収入額に対し、医療給付費等の支出額が僅少となったことから、交付額がマイナスとなっている。

第47表 平成27年度老人保健拠出金徴収額決定状況

制度別	徴収決定額		
	医 療 費	事 務 費	合 計
	千円	千円	千円
協 会 け ん ぽ	0	51,335	51,335
健 保 組 合	0	41,668	41,668
船 員 保 険	0	223	223
共 済 組 合	0	13,902	13,902
国 民 健 保	12	71,522	71,535
合 計	12	178,653	178,666

第48表 平成27年度老人保健交付金交付額決定状況

医 療 費	事 務 費	合 計
千円	千円	千円
△69,934	0	△69,934

## 9 退職者医療関係業務の状況

国民健康保険法に基づき、被用者保険等保険者（平成27年度末現在1,493保険者）からの拠出金の徴収及び国民健康保険の保険者である市町村（特別区及び広域連合含む・平成27年度末現在1,716市町村）に対する交付金の交付の業務を実施している。

### (1) 拠出金の徴収額決定状況

拠出金の徴収額決定状況は、第49表のとおりである。

### (2) 交付金の交付額決定状況

交付金の交付額決定状況は、第50表のとおりである。

第49表 平成27年度退職者給付拠出金徴収額決定状況

制度別	徴収決定額		
	療養給付費等	事 務 費	合 計
	千円	千円	千円
協 会 け ん ぽ	165,823,499	214,413	166,037,913
健 保 組 合	162,866,396	240,197	163,106,594
船 員 保 険	653,159	870	654,030
共 済 組 合	55,766,658	79,064	55,845,723
国 保 組 合	2,435,567	3,243	2,438,810
合 計	387,545,280	537,790	388,083,071

第50表 平成27年度療養給付費等交付金交付額決定状況

療 養 給 付 費 等	千円
	449,052,257

## 10 介護保険関係業務の状況

介護保険法に基づき、医療保険者（平成27年度末現在3,372保険者）からの納付金の徴収及び介護保険の保険者である市町村（特別区、一部事務組合及び広域連合を含む・平成27年度末現在1,579市町村）に対する交付金の交付の業務を実施している。

### (1) 納付金の徴収額決定状況

納付金の徴収額決定状況は、第51表のとおりである。

第51表 平成27年度介護給付費・地域支援事業支援納付金徴収額決定状況

制度別	徴収決定額	介護給付費・地域支援事業支援納付金
		千円
協 会 け ん ぽ		897,149,305
健 保 組 合		699,276,008
船 員 保 険		3,137,492
共 済 組 合		209,755,894
国 民 健 保		760,556,863
合 計		2,569,875,564

第52表 平成27年度介護給付費交付金交付額決定状況

介 護 給 付 費	2,554,627,944	千円
-----------	---------------	----

第53表 平成27年度地域支援事業支援交付金交付額決定状況

地 域 支 援 事 業 支 援	16,890,261	千円
-----------------	------------	----

## 11 特定B型肝炎ウイルス感染者給付金等支給関係業務の状況

特定B型肝炎ウイルス感染者給付金等の支給に関する特別措置法に基づき、特定B型肝炎ウイルス感染者

等からの請求に対して特定B型肝炎ウイルス感染者給付金等を支給する業務を実施している。

なお、特定B型肝炎ウイルス感染者給付金等の支給状況は、第54表のとおりである。

第54表 平成27年度特定B型肝炎ウイルス感染者給付金等の支給状況

区 分	金 額
給 付 金 等 〔 ・ 給付金 ・ 追加給付金 ・ 定期検査費 等 〕	80,321,500
	千円

## 12 予 算

### 予算の状況

平成 27 事業年度予算については、第 55 表（一般会計事務費勘定）・第 56 表（一般会計高齢者医療制度円滑導入勘定）・第 57 表（前期高齢者特別会計事業費勘定）・第 58 表（前期高齢者特別会計事務費勘定）・第 59 表（後期高齢者医療特別会計事業費勘定）・第 60 表（後期高齢者医療特別会計事務費勘定）・第 61 表（認可事業特別会計特定健診等決済代行事業費勘定）・第 62 表（認可事業特別会計被扶養者情報通知経由事業費勘定）・第 63 表（認可事業特別会計特別保健福祉事業費勘定）・第 64 表（病床転換助成事

業特別会計事業費勘定）・第 65 表（病床転換助成事業特別会計事務費勘定）・第 66 表（老人保健特別会計事業費勘定）・第 67 表（老人保健特別会計事務費勘定）・第 68 表（退職者医療特別会計事業費勘定）・第 69 表（退職者医療特別会計事務費勘定）・第 70 表（介護保険特別会計事業費勘定）・第 71 表（介護保険特別会計事務費勘定）・第 72 表（特定 B 型肝炎ウイルス感染者給付金等支給関係特別会計事業費勘定）・第 73 表（特定 B 型肝炎ウイルス感染者給付金等支給関係特別会計事務費勘定）のとおり厚生労働大臣の認可を受けたところである。

### <一般会計>

#### (1) 事務費勘定

第 55 表

平成 27 事業年度一般会計事務費勘定

		事 項 科 目	予 算 額
収 入	(款) (項) 事	務 費 収 入	75,676,139
	(款) (項) 受	入 金	6,910,129
	(款) (項) 雑	収 入	2,104,643
収 入 合 計			84,690,911
支 出	(款) 業	務 取 扱 費	80,137,783
	(項) 事	務 取 扱 費	67,881,184
	(項) 役	員 会 費	52,232
	(項) 審	査 委 員 会 費	12,204,367
	(款) (項) 施	設 費	1,823,322
	(款) (項) 積	立 金	2,320,000
(款) (項) 予	備 費	409,806	
支 出 合 計			84,690,911

#### (2) 高齢者医療制度円滑導入勘定

第 56 表

平成 27 事業年度一般会計高齢者医療制度円滑導入勘定

		事 項 科 目	予 算 額
収 入	(款) (項) 交	付 金	19,447,928
	(款) (項) 受	入 金	2,470,812
	(款) (項) 雑	収 入	6,882
収 入 合 計			21,925,622
支 出	(款) 業	務 取 扱 費	252,561
	(款) (項) 指	定 公 費 負 担 医 療 費 支 出	21,666,287
	(款) (項) 予	備 費	6,774
支 出 合 計			21,925,622

<前期高齢者特別会計>

(1) 事業費勘定

第 57 表

平成 27 事業年度前期高齢者特別会計事業費勘定

事 項 科 目		予 算 額
収 入	(款) 前 期 高 齡 者 納 付 金 収 入	3,489,825,740
	(項) 前 期 高 齡 者 納 付 金 収 入	3,489,430,487
	(項) 前 期 高 齡 者 関 係 事 務 費 抛 出 金 収 入	395,253
	(款) (項) 受 入 金	2,873,699
	(款) (項) 借 入 金	300,000,000
	(款) 雑 収 入	238,039
	(項) 雑 収 入	582
	(項) 前 期 高 齡 者 交 付 金 精 算 返 還 金	237,457
収 入 合 計		3,792,937,478
支 出	(款) (項) 前 期 高 齡 者 交 付 金	3,491,026,159
	(款) (項) 事 務 費 勘 定 へ 繰 入	395,253
	(款) 借 入 金 償 還 金	1
	(項) 借 入 金 利 息	1
	(款) 諸 支 出 金	1,515,484
	(項) 前 期 高 齡 者 納 付 金 精 算 返 還 金	1,515,484
	(款) (項) 予 備 費	300,000,581
支 出 合 計		3,792,937,478

(2) 事務費勘定

第 58 表

平成 27 事業年度前期高齢者特別会計事務費勘定

事 項 科 目		予 算 額
収 入	(款) (項) 事 業 費 勘 定 か ら の 受 入 金	395,253
	(款) (項) 受 入 金	35,471
	(款) (項) 雑 収 入	472
収 入 合 計		431,196
支 出	(款) 事 務 取 扱 費	423,785
	(項) 職 員 諸 給 与	270,988
	(項) 退 職 給 付 引 当 預 金 へ の 繰 入	20,595
	(項) 管 理 諸 費	132,202
	(款) (項) 予 備 費	7,411
支 出 合 計		431,196

<後期高齢者医療特別会計>

(1) 事業費勘定

第 59 表

平成 27 事業年度後期高齢者医療特別会計事業費勘定

事 項 科 目		予 算 額
収 入	(款) 後 期 高 齡 者 支 援 金 収 入	5,880,371,269
	(項) 後 期 高 齡 者 支 援 金 収 入	5,879,986,995
	(項) 後 期 高 齡 者 関 係 事 務 費 抛 出 金 収 入	384,274
	(款) (項) 受 入 金	317,886,322
	(款) (項) 借 入 金	520,000,000
	(款) 雑 収 入	13,909,879
	(項) 雑 収 入	109,879
	(項) 後 期 高 齡 者 交 付 金 精 算 返 還 金	13,800,000
収 入 合 計		6,732,167,470
支 出	(款) (項) 後 期 高 齡 者 交 付 金	6,198,877,317
	(款) (項) 事 務 費 勘 定 へ 繰 入	384,274
	(款) 借 入 金 償 還 金	1
	(項) 借 入 金 利 息	1
	(款) 諸 支 出 金	96,000
	(項) 後 期 高 齡 者 支 援 金 精 算 返 還 金	96,000
	(款) (項) 予 備 費	532,809,878
支 出 合 計		6,732,167,470

(2) 事務費勘定

第 60 表

平成 27 事業年度後期高齢者医療特別会計事務費勘定

事 項 科 目		予 算 額
収 入	(款) (項) 事 業 費 勘 定 か ら の 受 入 金	384,274
	(款) (項) 受 入 金	53,567
	(款) (項) 雑 収 入	473
収 入 合 計		438,314
支 出	(款) 事 務 取 扱 費	428,521
	(項) 役 職 員 諸 給 与	240,671
	(項) 退 職 給 付 引 当 預 金 へ の 繰 入	18,511
	(項) 管 理 諸 費	169,339
	(款) (項) 予 備 費	9,793
支 出 合 計		438,314

<認可事業特別会計>

(1) 特定健診等決済代行事業費勘定

第 61 表 平成 27 事業年度認可事業特別会計特定健診等決済代行事業費勘定

事 項 科 目		予 算 額
収 入	(款) (項) 特 定 健 診 等 事 業 費 収 入	10,550,714
	(款) (項) 事 務 費 収 入	544,724
	(款) (項) 雑 収 入	70
	収 入 合 計	11,095,508
支 出	(款) (項) 特 定 健 診 等 事 業 費 支 出	10,550,714
	(款) 事 務 取 扱 費	543,407
	(項) 職 員 諸 給 与	48,860
	(項) 退 職 給 付 引 当 預 金 へ の 繰 入	50
	(項) 管 理 諸 費	494,497
	(款) (項) 予 備 費	1,387
支 出 合 計	11,095,508	

(2) 被扶養者情報通知經由事業費勘定

第 62 表 平成 27 事業年度認可事業特別会計被扶養者情報通知經由事業費勘定

事 項 科 目		予 算 額
収 入	(款) (項) 事 務 費 収 入	22,750
	(款) (項) 受 入 金	15,335
	(款) (項) 雑 収 入	33
	収 入 合 計	38,118
支 出	(款) 事 務 取 扱 費	37,741
	(項) 職 員 諸 給 与	6,990
	(項) 退 職 給 付 引 当 預 金 へ の 繰 入	550
	(項) 管 理 諸 費	30,201
	(款) (項) 予 備 費	377
支 出 合 計	38,118	

(3) 特別保健福祉事業費勘定

第 63 表 平成 27 事業年度認可事業特別会計特別保健福祉事業費勘定

事 項 科 目		予 算 額
収 入	(款) 高 齢 者 医 療 制 度 円 滑 運 営 事 業 費 補 助 金	826,460
	(項) 助 成 費 補 助 金	826,460
	(款) 高 齢 者 医 療 運 営 円 滑 化 等 補 助 金	375,300
	(項) 助 成 費 補 助 金	375,300
	(款) (項) 雑 収 入	1
	収 入 合 計	1,201,761
支 出	(款) (項) 高 齢 者 医 療 制 度 円 滑 運 営 費	826,460
	(款) (項) 高 齢 者 医 療 円 滑 化 運 営 費	375,300
	(款) (項) 予 備 費	1
	支 出 合 計	1,201,761

<病床転換助成事業特別会計>

(1) 事業費勘定

第 64 表

平成 27 事業年度病床転換助成事業特別会計事業費勘定

事 項 科 目		予 算 額
収 入	(款) (項) 受 入 金	140,219
	(款) (項) 雑 収 入	1,347
収 入 合 計		141,566
支 出	(款) (項) 病 床 転 換 助 成 交 付 金	140,219
	(款) (項) 予 備 費	1,347
支 出 合 計		141,566

(2) 事務費勘定

第 65 表

平成 27 事業年度病床転換助成事業特別会計事務費勘定

事 項 科 目		予 算 額
収 入	(款) (項) 受 入 金	50,479
	(款) (項) 雑 収 入	80
収 入 合 計		50,559
支 出	(款) 事 務 取 扱 費	49,690
	(項) 職 員 諸 給 与	17,614
	(項) 退 職 給 付 引 当 預 金 へ の 繰 入	1,339
	(項) 管 理 諸 費	30,737
	(款) (項) 予 備 費	869
支 出 合 計		50,559

<老人保健特別会計>

(1) 事業費勘定

第 66 表

平成 27 事業年度老人保健特別会計事業費勘定

事 項 科 目		予 算 額	
収 入	(款) 拠 出 金 収 入	178,669	
	(項) 医 療 費 拠 出 金 収 入	13	
	(項) 事 務 費 拠 出 金 収 入	178,656	
	(款) (項) 受 入 金	721,256	
	(款) 雑 収 入	222,151	
	(項) 雑 収 入	3,320	
支 出	(項) 交 付 金 精 算 返 還 金	218,831	
	収 入 合 計		1,122,076
	(款) 交 付 金	102	
	(項) 医 療 費 交 付 金	101	
	(項) 審 査 支 払 事 務 費 交 付 金	1	
	(款) (項) 事 務 費 勘 定 へ の 繰 入	178,656	
	(款) 諸 支 出 金	721,269	
(項) 拠 出 金 精 算 返 還 金	721,269		
(款) (項) 予 備 費	222,049		
支 出 合 計		1,122,076	

## (2) 事務費勘定

第 67 表

平成 27 事業年度老人保健特別会計事務費勘定

事 項 科 目		予 算 額
収 入	(款) (項) 事 業 費 勘 定 か ら の 受 入 金	178,656
	(款) (項) 受 入 金	12,310
	(款) (項) 雑 収 入	187
	収 入 合 計	191,153
支 出	(款) 事 務 取 扱 費	185,692
	(項) 職 員 諸 給 与	54,861
	(項) 退 職 給 付 引 当 預 金 へ の 繰 入	26,324
	(項) 管 理 諸 費	104,507
	(款) (項) 予 備 費	5,461
支 出 合 計		191,153

## &lt;退職者医療特別会計&gt;

## (1) 事業費勘定

第 68 表

平成 27 事業年度退職者医療特別会計事業費勘定

事 項 科 目		予 算 額
収 入	(款) 拠 出 金 収 入	384,093,639
	(項) 療 養 給 付 費 等 拠 出 金 収 入	383,556,165
	(項) 事 務 費 拠 出 金 収 入	537,474
	(款) (項) 受 入 金	44,021,746
	(款) (項) 借 入 金	36,000,000
	(款) 雑 収 入	14,652,896
	(項) 雑 収 入	19,789
	(項) 交 付 金 精 算 返 還 金	14,633,107
収 入 合 計		478,768,281
支 出	(款) (項) 療 養 給 付 費 等 交 付 金	440,418,273
	(款) (項) 事 務 費 勘 定 へ の 繰 入	537,474
	(款) 借 入 金 償 還 金	1
	(項) 借 入 金 利 息	1
	(款) 諸 支 出 金	692,297
	(項) 拠 出 金 精 算 返 還 金	692,297
	(款) (項) 予 備 費	37,120,236
支 出 合 計		478,768,281



## (2) 事務費勘定

第 69 表

平成 27 事業年度退職者医療特別会計事務費勘定

事 項 科 目		予 算 額
収 入	(款) (項) 事 業 費 勘 定 か ら の 受 入 金	537,474
	(款) (項) 受 入 金	54,917
	(款) (項) 雑 収 入	686
	収 入 合 計	593,077
支 出	(款) 事 務 取 扱 費	573,021
	(項) 職 員 諸 給 与	236,959
	(項) 退 職 給 付 引 当 預 金 へ の 繰 入	48,645
	(項) 管 理 諸 費	287,417
	(款) (項) 予 備 費	20,056
支 出 合 計		593,077

## &lt;介護保険特別会計&gt;

## (1) 事業費勘定

第 70 表

平成 27 事業年度介護保険特別会計事業費勘定

事 項 科 目		予 算 額
収 入	(款) (項) 介 護 給 付 費 ・ 地 域 支 援 事 業 支 援 納 付 金 収 入	2,569,803,915
	(款) (項) 受 入 金	70,189,384
	(款) (項) 借 入 金	220,000,000
	(款) 雑 収 入	12,312,862
	(項) 雑 収 入	23,613
	(項) 介 護 給 付 費 交 付 金 精 算 返 還 金	8,771,075
	(項) 地 域 支 援 事 業 支 援 交 付 金 精 算 返 還 金	3,518,174
	収 入 合 計	2,872,306,161
支 出	(款) (項) 介 護 給 付 費 交 付 金	2,629,158,673
	(款) (項) 地 域 支 援 事 業 支 援 交 付 金	15,234,471
	(款) 借 入 金 償 還 金	1
	(項) 借 入 金 償 還 金	0
	(項) 借 入 金 利 息	1
	(款) 諸 支 出 金	62,700
	(項) 納 付 金 精 算 返 還 金	62,700
	(款) (項) 予 備 費	227,850,316
支 出 合 計		2,872,306,161

## (2) 事務費勘定

第 71 表

平成 27 事業年度介護保険特別会計事務費勘定

事 項 科 目		予 算 額
収 入	(款) 介 護 保 険 業 務 補 助 金	千円 232,429
	(項) 事 務 費 補 助 金	232,429
	(款) (項) 雑 収 入	157
収 入 合 計		232,586
支 出	(款) 事 務 取 扱 費	232,579
	(項) 職 員 諸 給 与	73,810
	(項) 退 職 給 付 引 当 預 金 へ の 繰 入	3,453
	(項) 管 理 諸 費	155,316
	(款) (項) 予 備 費	7
支 出 合 計		232,586

## &lt;特定B型肝炎ウイルス感染者給付金等支給関係特別会計&gt;

## (1) 事業費勘定

第 72 表

平成 27 事業年度特定B型肝炎ウイルス感染者給付金等支給関係特別会計事業費勘定

事 項 科 目		予 算 額
収 入	(款) (項) 交 付 金 の 受 入	千円 86,559,106
	(款) (項) 支 給 基 金 か ら の 受 入 金	179,971,353
	(款) (項) 事 務 費 勘 定 よ り 受 入	1,909
	(款) (項) 借 入 金	139,600,000
	(款) (項) 雑 収 入	3
	(款) (項) 前 年 度 剩 余 の 受 入	119,349
収 入 合 計		406,251,720
支 出	(款) (項) 給 付 金 等 支 給 金	302,428,460
	(款) (項) 支 給 基 金 へ の 繰 入 金	86,632,475
	(款) (項) 審 査 支 払 の 事 務 費 支 出	1,909
	(款) 借 入 金 償 還 金	2
	(項) 借 入 金 償 還 金	1
	(項) 借 入 金 利 息	1
	(款) (項) 諸 支 出 金	1
	(款) (項) 予 備 費	17,188,873
支 出 合 計		406,251,720

(2) 事務費勘定

第 73 表 平成 27 事業年度特定 B 型肝炎ウイルス感染者給付金等支給関係特別会計事務費勘定

事 項 科 目		予 算 額
収 入	(款) (項) 交 付 金 の 受 入	171,540
	(款) (項) 雑 収 入	35
	(款) (項) 前 年 度 剰 余 の 受 入	1
	収 入 合 計	171,576
支 出	(款) 事 務 取 扱 費	169,587
	(項) 職 員 諸 給 与	87,601
	(項) 退 職 給 付 引 当 金 へ の 繰 入 費	4,430
	(項) 管 理 諸 費	77,556
	(款) (項) 事 業 費 勘 定 へ の 繰 入 費	1,909
	(款) (項) 予 備 費	80
支 出 合 計		171,576

13 決 算

決算の状況

平成 27 事業年度決算については、第 74・75 表（一般会計事業費勘定）、第 76・77 表（一般会計事務費勘定）、第 78・79 表（一般会計高齢者医療制度円滑導入勘定）、第 80・81 表（前期高齢者特別会計事業費勘定）、第 82・83 表（前期高齢者特別会計事務費勘定）、第 84・85 表（後期高齢者医療特別会計事業費勘定）、第 86・87 表（後期高齢者医療特別会計事務費勘定）、第 88・89 表（認可事業特別会計特定健診等決済代行事業費勘定）、第 90・91 表（認可事業特別会計被扶養者情報通知経由事業費勘定）、第 92・93 表（認可事業特別会計特別保健福祉事業費勘定）、第 94・95 表（認可事業特別会計高齢者医療運営円滑化等事業費勘定）、第 96・97 表（病床転換助成事業

特別会計事業費勘定）、第 98・99 表（病床転換助成事業特別会計事務費勘定）、第 100・101 表（老人保健特別会計事業費勘定）、第 102・103 表（老人保健特別会計事務費勘定）、第 104・105 表（老人保健特別会計拠出金事業費勘定）、第 106・107 表（老人保健特別会計老人薬剤費勘定）、第 108・109 表（退職者医療特別会計事業費勘定）、第 110・111 表（退職者医療特別会計事務費勘定）、第 112・113 表（介護保険特別会計事業費勘定）、第 114・115 表（介護保険特別会計事務費勘定）、第 116・117 表（特定 B 型肝炎ウイルス感染者給付金等支給関係特別会計事業費勘定）、第 118・119 表（特定 B 型肝炎ウイルス感染者給付金等支給関係特別会計事務費勘定）のとおり厚生労働大臣に提出及び承認されたところである。

<一般会計>

(1) 事業費勘定

第74表

平成27事業年度一般会計事業費勘定貸借対照表

(平成28年3月31日現在)

資 産 の 部		負 債 の 部	
区 分	金 額	区 分	金 額
	千円		千円
(資産の部)		(負債の部)	
流動資産		I 流動負債	
1 現金及び預金	183,295,636	1 未払金	10,423,715
2 有価証券	52,640,000	2 前受金	171,734,662
3 未収入金	11,030,704	3 預り金	11,749,678
4 その他の流動資産	877	4 その他の流動負債	877
流動資産合計	246,967,217	流動負債合計	193,908,932
		II 固定負債	
		預り委託金	53,058,285
		固定負債合計	53,058,285
資産合計	246,967,217	負債合計	246,967,217

第75表

平成27事業年度一般会計事業費勘定損益計算書

(自平成27年4月1日  
至平成28年3月31日)

区 分	金 額	
	千円	千円
[経常損益の部]		
(業務損益の部)		
I 業務収益		
診療報酬収入	11,673,173,009	11,673,173,009
II 業務費用		
診療報酬支出	11,673,173,009	11,673,173,009
業務利益		-
(業務外損益の部)		
I 業務外収益		
1 受取利息	34,211	
2 有価証券利息	118,303	
3 延滞金収入	19,439	171,954
II 業務外費用		
事務費勘定へ繰入	171,954	171,954
経常利益		-
当期純利益		-

## (2) 事務費勘定

第 76 表

平成 27 事業年度一般会計事務費勘定貸借対照表

(平成 28 年 3 月 31 日現在)

資 産 の 部		負 債 ・ 資 本 の 部	
区 分	金 額	区 分	金 額
	千円		千円
( 資 産 の 部 )		( 負 債 の 部 )	
I 流 動 資 産		I 流 動 負 債	
1 現 金 及 び 預 金	58,744,581	1 未 払 金	4,250,544
2 未 収 事 務 費	7,165,080	2 未 払 消 費 税 等	586,181
3 その他の流動資産	142,331	3 預 り 金	304,828
流動資産合計	66,051,992	4 賞 与 引 当 金	2,609,758
II 固 定 資 産		5 その他の流動負債	1,204,042
1 有 形 固 定 資 産		流動負債合計	8,955,354
(1) 建 物	76,299,953	II 固 定 負 債	
減価償却累計額	△ 30,916,138	1 退 職 給 付 引 当 金	108,499,600
(2) 構 築 物	1,764,141	2 その他の固定負債	623,100
減価償却累計額	△ 1,469,546	固定負債合計	109,122,700
(3) 工 具 器 具 備 品	5,554,503	負債合計	118,078,054
減価償却累計額	△ 2,712,606	( 資 本 の 部 )	
(4) 土 地	31,998,647	利 益 剰 余 金	
(5) リ ー ス 資 産	1,924,973	1 任 意 積 立 金	
減価償却累計額	△ 1,064,636	別 途 積 立 金	36,928,994
有形固定資産合計	81,379,290	2 当 期 未 処 理 損 失	4,908,145
2 無 形 固 定 資 産		利益剰余金合計	32,020,848
(1) 電 話 加 入 権	35,046	資 本 合 計	32,020,848
(2) ソ フ ト ウ ェ ア	2,524,337		
無形固定資産合計	2,559,384		
3 投 資 そ の 他 の 資 産			
(1) 敷 金 ・ 保 証 金	106,186		
(2) そ の 他	2,049		
投資その他の資産合計	108,235		
固定資産合計	84,046,910		
資 産 合 計	150,098,903	負 債 ・ 資 本 合 計	150,098,903

(自 平成 27 年 4 月 1 日)

(至 平成 28 年 3 月 31 日)

区 分	金	額
	千円	千円
[経常損益の部]		
( 業 務 損 益 の 部 )		
Ⅰ 業 務 収 益		
1 事 務 費 収 入	72,600,414	
2 レセプト電子データ提供料収入	944,773	
3 そ の 他 の 業 務 収 益	316,375	73,861,563
Ⅱ 業 務 費 用		
1 役 員 報 酬	35,711	
2 給 与 手 当	23,979,103	
3 賞 与	5,385,573	
4 賞 与 引 当 金 繰 入 額	2,609,758	
5 退 職 給 付 費 用	6,106,948	
6 法 定 福 利 費	4,761,486	
7 審 査 委 員 会 費	11,292,792	
8 委 託 費	6,821,773	
9 使 用 料 及 び 賃 借 料	1,287,143	
10 保 守 料	2,855,114	
11 減 価 償 却 費	5,157,241	
12 そ の 他 の 業 務 費 用	7,807,507	78,100,154
業 務 損 失		4,238,591
( 業 務 外 損 益 の 部 )		
Ⅰ 業 務 外 収 益		
1 受 取 利 息	29,455	
2 雑 収 入	194,948	
3 事 業 費 勘 定 か ら の 受 入	171,954	396,359
Ⅱ 業 務 外 費 用		
1 リ ー ス 支 払 利 息	16,993	
2 雑 損 失	17,800	34,794
経 常 損 失		3,877,026
[特別損益の部]		
Ⅰ 特 別 利 益		
固 定 資 産 売 却 益	11,202	11,202
Ⅱ 特 別 損 失		
1 固 定 資 産 売 却 損	148,848	
2 固 定 資 産 除 却 損	38,651	
3 減 損 損 失	854,822	1,042,322
当 期 純 損 失		4,908,145
当 期 未 処 理 損 失		4,908,145

## (3) 高齢者医療制度円滑導入勘定

第 78 表

平成 27 事業年度一般会計高齢者医療制度円滑導入勘定貸借対照表

(平成 28 年 3 月 31 日現在)

資 産 の 部		負 債 の 部	
区 分	金 額	区 分	金 額
	千円		千円
( 資 産 の 部 )		( 負 債 の 部 )	
流 動 資 産		I 流 動 負 債	
1 現 金 及 び 預 金	1,593,731	未 払 金	1,599,078
2 その他の流動資産	5,347	流 動 負 債 合 計	1,599,078
流 動 資 産 合 計	1,599,078		
資 産 合 計	1,599,078	負 債 合 計	1,599,078

第 79 表

平成 27 事業年度一般会計高齢者医療制度円滑導入勘定損益計算書

(自 平成 27 年 4 月 1 日)

(至 平成 28 年 3 月 31 日)

区 分	金 額	
	千円	千円
[経常損益の部]		
( 業 務 損 益 の 部 )		
I 業 務 収 益		
1 高 齢 者 医 療 制 度 円 滑 運 営		
臨 時 特 例 交 付 金 収 入	19,447,928	
2 円 滑 導 入 基 金 か ら の 受 入	2,366,282	21,814,210
II 業 務 費 用		
1 指 定 公 費 負 担 医 療 費 支 出	20,032,719	
2 給 与 手 当	124,713	
3 交 付 金 精 算 返 納 金	1,570,605	
4 そ の 他 の 業 務 費 用	86,263	21,814,301
業 務 損 失		90
( 業 務 外 損 益 の 部 )		
業 務 外 収 益		
有 価 証 券 利 息	90	90
経 常 利 益		-
当 期 純 利 益		-

<前期高齢者特別会計>

(1) 事業費勘定

第 80 表

平成 27 事業年度前期高齢者特別会計事業費勘定貸借対照表

(平成 28 年 3 月 31 日現在)

資 産 の 部		負 債 ・ 資 本 の 部	
区 分	金 額	区 分	金 額
	千円		千円
( 資 産 の 部 )		( 負 債 の 部 )	
流 動 資 産		流 動 負 債	
1 現 金 及 び 預 金	32,568,867	未払前期高齢者交付金	316,897,758
2 未収前期高齢者納付金	289,627,290	流 動 負 債 合 計	316,897,758
3 未収前期高齢者関係事務費拠出金	32,045	負 債 合 計	316,897,758
4 未収前期高齢者交付金精算返還金	712,825		
流 動 資 産 合 計	322,941,052	( 資 本 の 部 )	
		利 益 剰 余 金	
		1 別 途 積 立 金	3,205,971
		2 当 期 未 処 分 利 益	2,837,322
		利 益 剰 余 金 合 計	6,043,293
		資 本 合 計	6,043,293
資 産 合 計	322,941,052	負 債 ・ 資 本 合 計	322,941,052



(自 平成 27 年 4 月 1 日)

(至 平成 28 年 3 月 31 日)

区 分	金	額
	千円	千円
〔経常損益の部〕		
( 業 務 損 益 の 部 )		
Ⅰ 業 務 収 益		
1 前期高齢者納付金収入	3,487,244,438	
2 前期高齢者関係事務費拠出金収入	394,806	
3 前期高齢者交付金精算返還金	343,750	3,487,982,995
Ⅱ 業 務 費 用		
1 前期高齢者交付金	3,486,027,391	
2 事務費勘定へ繰入	394,806	
3 前期高齢者納付金精算返還金	1,154,207	3,487,576,405
業 務 利 益		406,589
( 業 務 外 損 益 の 部 )		
業 務 外 収 益		
受 取 利 息	1,494	1,494
経 常 利 益		408,084
当 期 純 利 益		408,084
別 途 積 立 金 取 崩 額		2,429,237
当 期 未 処 分 利 益		2,837,322

## (2) 事務費勘定

第 82 表

平成 27 事業年度前期高齢者特別会計事務費勘定貸借対照表

(平成 28 年 3 月 31 日現在)

資 産 の 部			負 債 ・ 資 本 の 部		
区 分	金 額		区 分	金 額	
		千円			千円
( 資 産 の 部 )			( 負 債 の 部 )		
I 流 動 資 産			I 流 動 負 債		
1 現 金 及 び 預 金		275,751	1 未 払 金		9,929
2 前 払 年 金 費 用		3,541	2 未 払 費 用		2,708
3 未 収 入 金		8,477	3 預 り 金		1,470
流 動 資 産 合 計		287,770	4 賞 与 引 当 金		19,212
II 固 定 資 産			流 動 負 債 合 計		33,320
有 形 固 定 資 産			II 固 定 負 債		
工 具 器 具 備 品	10,414		退 職 給 付 引 当 金		115,286
減 価 償 却 累 計 額	△ 4,836	5,578	固 定 負 債 合 計		115,286
有 形 固 定 資 産 合 計		5,578	負 債 合 計		148,606
固 定 資 産 合 計		5,578	( 資 本 の 部 )		
			利 益 剰 余 金		
			1 別 途 積 立 金		155,577
			2 当 期 未 処 理 損 失		10,834
			利 益 剰 余 金 合 計		144,742
			資 本 合 計		144,742
資 産 合 計		293,349	負 債 ・ 資 本 合 計		293,349

(自 平成 27 年 4 月 1 日)

(至 平成 28 年 3 月 31 日)

区 分	金	額
	千円	千円
[経常損益の部]		
( 業 務 損 益 の 部 )		
I 業 務 収 益		
事業費勘定からの受入	394,806	394,806
II 業 務 費 用		
1 給 与 手 当	168,260	
2 賞 与	38,153	
3 賞 与 引 当 金 繰 入 額	19,212	
4 退 職 給 付 費 用	40,231	
5 法 定 福 利 費	33,881	
6 委 託 費	60,302	
7 減 価 償 却 費	1,756	
8 そ の 他 の 業 務 費 用	43,921	405,718
業 務 損 失		10,911
( 業 務 外 損 益 の 部 )		
業 務 外 収 益		
1 受 取 利 息	74	
2 雑 収 入	2	76
経 常 損 失		10,834
当 期 純 損 失		10,834
当 期 未 処 理 損 失		10,834

<後期高齢者医療特別会計>

(1) 事業費勘定

第 84 表

平成 27 事業年度後期高齢者医療特別会計事業費勘定貸借対照表

(平成 28 年 3 月 31 日現在)

資 産 の 部		負 債 ・ 資 本 の 部	
区 分	金 額	区 分	金 額
	千円		千円
( 資 産 の 部 )		( 負 債 の 部 )	
流 動 資 産		流 動 負 債	
1 現 金 及 び 預 金	713,900,252	未払後期高齢者交付金	492,574,834
2 未収後期高齢者支援金	496,214,672	流 動 負 債 合 計	492,574,834
3 未収後期高齢者関係事務費拠出金	31,119	負 債 合 計	492,574,834
4 未 収 収 益	73,211		
流 動 資 産 合 計	1,210,219,254	( 資 本 の 部 )	
		利 益 剰 余 金	
		1 別 途 積 立 金	348,503,357
		2 当 期 未 処 分 利 益	369,141,063
		利 益 剰 余 金 合 計	717,644,420
		資 本 合 計	717,644,420
資 産 合 計	1,210,219,254	負 債 ・ 資 本 合 計	1,210,219,254

(自 平成 27 年 4 月 1 日)

(至 平成 28 年 3 月 31 日)

区 分	金	額
	千円	千円
[経常損益の部]		
( 業 務 損 益 の 部 )		
I 業 務 収 益		
1 後 期 高 齢 者 支 援 金 収 入	5,882,112,003	
2 後 期 高 齢 者 関 係 事 務 費 抛 出 金 収 入	383,840	
3 後 期 高 齢 者 交 付 金 精 算 返 還 金	70,976,920	5,953,472,763
II 業 務 費 用		
1 後 期 高 齢 者 交 付 金	5,902,134,553	
2 事 務 費 勘 定 へ 繰 入	383,840	5,902,518,393
業 務 利 益		50,594,370
( 業 務 外 損 益 の 部 )		
業 務 外 収 益		
受 取 利 息	362,209	362,209
経 常 利 益		51,316,579
当 期 純 利 益		51,316,579
別 途 積 立 金 取 崩 額		317,824,484
当 期 未 処 分 利 益		369,141,063

## (2) 事務費勘定

第 86 表

平成 27 事業年度後期高齢者医療特別会計事務費勘定貸借対照表

(平成 28 年 3 月 31 日現在)

資 産 の 部		負 債 ・ 資 本 の 部	
区 分	金 額	区 分	金 額
	千円		千円
(資産の部)		(負債の部)	
I 流動資産		I 流動負債	
1 現金及び預金	272,472	1 未払金	8,107
2 前払年金費用	6,536	2 未払費用	2,447
3 未収入金	10,249	3 預り金	1,277
流動資産合計	289,257	4 賞与引当金	17,360
II 固定資産		流動負債合計	29,192
有形固定資産		II 固定負債	
工具器具備品	12,066	退職給付引当金	94,014
減価償却累計額	△ 5,594	固定負債合計	94,014
有形固定資産合計	6,472	負債合計	123,206
固定資産合計	6,472	(資本の部)	
		利益剰余金	
		1 別途積立金	182,321
		2 当期末処理損失	9,797
		利益剰余金合計	172,523
		資本合計	172,523
資産合計	295,729	負債・資本合計	295,729

第 87 表

## 平成 27 事業年度後期高齢者医療特別会計事務費勘定損益計算書

(自 平成 27 年 4 月 1 日)

(至 平成 28 年 3 月 31 日)

区 分	金	額
	千円	千円
[経常損益の部]		
( 業 務 損 益 の 部 )		
I 業 務 収 益		
事業費勘定からの受入	383,840	383,840
II 業 務 費 用		
1 役 員 報 酬	11,607	
2 給 与 手 当	138,657	
3 賞 与	34,433	
4 賞 与 引 当 金 繰 入 額	17,360	
5 退 職 給 付 費 用	34,257	
6 法 定 福 利 費	28,928	
7 委 託 費	87,649	
8 減 価 償 却 費	1,942	
9 そ の 他 の 業 務 費 用	38,879	393,716
業 務 損 失		9,876
( 業 務 外 損 益 の 部 )		
業 務 外 収 益		
1 受 取 利 息	74	
2 雑 収 入	3	78
経 常 損 失		9,797
当 期 純 損 失		9,797
当 期 未 処 理 損 失		9,797

<認可事業特別会計>

(1) 特定健診等決済代行事業費勘定

第 88 表 平成 27 事業年度認可事業特別会計特定健診等決済代行事業費勘定貸借対照表  
(平成 28 年 3 月 31 日現在)

資 産 の 部		負 債 ・ 資 本 の 部	
区 分	金 額	区 分	金 額
	千円		千円
(資産の部)		(負債の部)	
I 流動資産		I 流動負債	
1 現金及び預金	73,088	1 未払特定健診等費用	760,648
2 前払年金費用	214	2 過請求特定健診等費用	278
3 未収特定健診等費用	760,155	3 未払金	4,377
4 未収事務費	31,831	4 未払費用	488
5 過払特定健診等費用	278	5 未払消費税等	8,009
流動資産合計	865,568	6 預り金	233
II 固定資産		7 仮受金	2,357
有形固定資産		8 賞与引当金	3,461
工具器具備品	10,094	流動負債合計	779,852
減価償却累計額	△ 725	II 固定負債	
有形固定資産合計	9,368	退職給付引当金	18,703
固定資産合計	9,368	固定負債合計	18,703
		負債合計	798,556
		(資本の部)	
		利益剰余金	
		当期末処分利益	76,380
		利益剰余金合計	76,380
		資本合計	76,380
資産合計	874,936	負債・資本合計	874,936



(自 平成 27 年 4 月 1 日)

(至 平成 28 年 3 月 31 日)

区 分	金	額
	千円	千円
〔経常損益の部〕		
( 業 務 損 益 の 部 )		
I 業 務 収 益		
1 特 定 健 診 等 費 用 収 入	9,801,629	
2 事 務 費 収 入	379,645	
3 事 務 費 一 時 金 収 入	36,175	10,217,451
II 業 務 費 用		
1 特 定 健 診 等 費 用 支 出	9,801,629	
2 給 与 手 当	29,675	
3 賞 与	6,938	
4 賞 与 引 当 金 繰 入 額	3,461	
5 退 職 給 付 費 用	6,192	
6 法 定 福 利 費	6,004	
7 減 価 償 却 費	658	
8 そ の 他 の 業 務 費 用	310,825	10,165,384
業 務 利 益		52,067
( 業 務 外 損 益 の 部 )		
業 務 外 収 益		
1 受 取 利 息	28	
2 雑 収 入	19	47
経 常 利 益		52,114
当 期 純 利 益		52,114
前 期 繰 越 利 益		24,265
当 期 未 処 分 利 益		76,380

## (2) 被扶養者情報通知經由事業費勘定

第90表 平成27事業年度認可事業特別会計被扶養者情報通知經由事業費勘定貸借対照表

(平成28年3月31日現在)

資 産 の 部		負 債 ・ 資 本 の 部	
区 分	金 額	区 分	金 額
	千円		千円
( 資 産 の 部 )		( 負 債 の 部 )	
流 動 資 産		I 流 動 負 債	
1 現 金 及 び 預 金	57,978	1 未 払 金	1,424
2 その他の未収入金	442	2 未 払 費 用	64
流 動 資 産 合 計	58,420	3 預 り 金	31
		4 賞 与 引 当 金	458
		流 動 負 債 合 計	1,978
		II 固 定 負 債	
		退 職 給 付 引 当 金	10,703
		固 定 負 債 合 計	10,703
		負 債 合 計	12,681
		( 資 本 の 部 )	
		利 益 剰 余 金	
		当 期 未 処 分 利 益	45,739
		利 益 剰 余 金 合 計	45,739
		資 本 合 計	45,739
資 産 合 計	58,420	負 債 ・ 資 本 合 計	58,420

第 91 表

## 平成 27 事業年度認可事業特別会計被扶養者情報通知經由事業費勘定損益計算書

(自 平成 27 年 4 月 1 日)  
(至 平成 28 年 3 月 31 日)

区 分	金	額
	千円	千円
[経常損益の部]		
( 業 務 損 益 の 部 )		
I 業 務 収 益		
事務委託費収入	20,773	20,773
II 業 務 費 用		
1 給 与 手 当	4,398	
2 賞 与	951	
3 賞 与 引 当 金 繰 入 額	458	
4 退 職 給 付 費 用	2,161	
5 法 定 福 利 費	829	
6 保 守 料	2,934	
7 委 託 費	20,662	
8 そ の 他 の 業 務 費 用	3,032	35,429
業 務 損 失		14,655
( 業 務 外 損 益 の 部 )		
業 務 外 収 益		
1 受 取 利 息	13	
2 雑 収 入	0	14
経 常 損 失		14,641
当 期 純 損 失		14,641
前 期 繰 越 利 益		60,380
当 期 未 処 分 利 益		45,739

## (3) 認可事業特別会計特別保健福祉事業費勘定

第 92 表

平成 27 事業年度認可事業特別会計特別保健福祉事業費勘定貸借対照表

(平成 28 年 3 月 31 日現在)

資 産 の 部			負 債 ・ 資 本 の 部		
区 分	金 額		区 分	金 額	
		千円			千円
( 資 産 の 部 )			( 負 債 の 部 )		
I 流 動 資 産			流 動 負 債		
1 現 金 及 び 預 金		415,636	1 未払特別事業助成費返還金		116
2 その他の未収入金		57,407	2 未 払 金		525
流動資産合計		473,043	3 その他の未払金		472,402
II 固 定 資 産			流動負債合計		473,043
1 有 形 固 定 資 産			負 債 合 計		473,043
工具器具備品	304,790		( 資 本 の 部 )		
減価償却累計額	△ 183,516	121,273	利 益 剰 余 金		
有形固定資産合計		121,273	当期未処分利益		121,423
2 無 形 固 定 資 産			利 益 剰 余 金 合 計		121,423
電話加入権		149	資 本 合 計		121,423
無形固定資産合計		149			
固定資産合計		121,423			
資 産 合 計		594,467	負 債 ・ 資 本 合 計		594,467

(自 平成 27 年 4 月 1 日)  
(至 平成 28 年 3 月 31 日)

区 分	金	額
	千円	千円
〔経常損益の部〕		
( 業 務 損 益 の 部 )		
I 業 務 収 益		
1 高齢者医療制度円滑運営費補助金収入	826,460	
2 高齢者医療円滑化運営費補助金収入	375,300	1,201,760
II 業 務 費 用		
1 高齢者医療制度円滑運営費補助金精算返納金	294,839	
2 高齢者医療円滑化運営費補助金精算返納金	119,325	
3 円滑運営事業諸費補助金精算返納金	38,750	
4 運営円滑化事業諸費補助金精算返納金	18,658	
5 委 託 費	563,911	
6 減 価 償 却 費	3,768	
7 そ の 他 の 業 務 費 用	61,206	1,100,459
業 務 利 益		101,300
(業務外損益の部)		
業 務 外 収 益		
雑 収 入	1	1
経 常 利 益		101,301
〔特別損益の部〕		
I 特 別 利 益		
固 定 資 産 受 贈 益	24,129	24,129
II 特 別 損 失		
固 定 資 産 除 却 損	58,642	58,642
当 期 純 利 益		66,789
前 期 繰 越 利 益		54,634
当 期 未 処 分 利 益		121,423

(4) 高齢者医療運営円滑化等事業費勘定

第 94 表 平成 27 事業年度認可事業特別会計高齢者医療運営円滑化等事業費勘定貸借対照表  
(平成 28 年 3 月 31 日現在)

※ 貸借対照表については、事業が当期において完了し勘定を廃止することから、表示すべき資産、負債及び資本はありません。

第 95 表 平成 27 事業年度認可事業特別会計高齢者医療運営円滑化等事業費勘定損益計算書  
(自 平成 27 年 4 月 1 日)  
(至 平成 28 年 3 月 31 日)

区 分	金 額	
	千円	千円
[特別損益の部]		
特 別 損 失		
固 定 資 産 譲 渡 損	24,129	24,129
当 期 純 損 失		24,129
前 期 繰 越 利 益		24,129
当 期 未 処 分 利 益		-

<病床転換助成事業特別会計>

(1) 事業費勘定

第 96 表

平成 27 事業年度病床転換助成事業特別会計事業費勘定貸借対照表

(平成 28 年 3 月 31 日現在)

資 産 の 部		資 本 の 部	
区 分	金 額	区 分	金 額
	千円		千円
( 資 産 の 部 )		( 資 本 の 部 )	
流 動 資 産		利 益 剰 余 金	
1 現 金 及 び 預 金	5,335,481	1 別 途 積 立 金	5,332,347
2 未 収 収 益	1,089	2 当 期 未 処 分 利 益	4,222
流 動 資 産 合 計	5,336,570	利 益 剰 余 金 合 計	5,336,570
		資 本 合 計	5,336,570
資 産 合 計	5,336,570	資 本 合 計	5,336,570

第 97 表

平成 27 事業年度病床転換助成事業特別会計事業費勘定損益計算書

(自 平成 27 年 4 月 1 日  
至 平成 28 年 3 月 31 日)

区 分	金 額	
	千円	千円
[経常損益の部]		
( 業 務 損 益 の 部 )		
業 務 費 用		
1 病 床 転 換 助 成 交 付 金	78,854	
2 別 途 積 立 金 取 崩 額 から 事 務 費 勘 定 へ 繰 入	24,125	102,980
業 務 損 失		102,980
( 業 務 外 損 益 の 部 )		
業 務 外 収 益		
受 取 利 息	4,203	4,203
経 常 損 失		98,776
当 期 純 損 失		98,776
別 途 積 立 金 取 崩 額		102,999
当 期 未 処 分 利 益		4,222

## (2) 事務費勘定

第98表

平成27事業年度病床転換助成事業特別会計事務費勘定貸借対照表

(平成28年3月31日現在)

資 産 の 部			負 債 ・ 資 本 の 部		
区 分	金 額		区 分	金 額	
		千円			千円
(資産の部)			(負債の部)		
I 流動資産			I 流動負債		
1 現金及び預金		41,357	1 未払金		1,292
2 前払年金費用		113	2 未払費用		84
3 未収入金		1,465	3 預り金		76
流動資産合計		42,936	4 賞与引当金		597
			流動負債合計		2,050
II 固定資産			II 固定負債		
有形固定資産			退職給付引当金		7,482
工具器具備品	10,414		固定負債合計		7,482
減価償却累計額	△4,836	5,578	負債合計		9,532
有形固定資産合計		5,578	(資本の部)		
固定資産合計		5,578	利益剰余金		
			1 別途積立金		52,748
			2 当期末処理損失		13,766
			利益剰余金合計		38,982
			資本合計		38,982
資産合計		48,514	負債・資本合計		48,514



第 99 表

## 平成 27 事業年度病床転換助成事業特別会計事務費勘定損益計算書

(自 平成 27 年 4 月 1 日)  
(至 平成 28 年 3 月 31 日)

区 分	金	額
	千円	千円
[経常損益の部]		
( 業 務 損 益 の 部 )		
I 業 務 収 益		
事業費勘定積立金取崩額からの受入	24,125	24,125
II 業 務 費 用		
1 給 与 手 当	10,425	
2 賞 与	2,427	
3 賞 与 引 当 金 繰 入 額	597	
4 退 職 給 付 費 用	2,505	
5 法 定 福 利 費	1,989	
6 使 用 料 及 び 賃 借 料	1,905	
7 保 守 料	3,008	
8 委 託 費	11,607	
9 減 価 償 却 費	1,756	
10 そ の 他 の 業 務 費 用	1,678	37,902
業 務 損 失		13,776
( 業 務 外 損 益 の 部 )		
業 務 外 収 益		
受 取 利 息	10	10
経 常 損 失		13,766
当 期 純 損 失		13,766
当 期 未 処 理 損 失		13,766

<老人保健特別会計>

(1) 事業費勘定

第 100 表

平成 27 事業年度老人保健特別会計事業費勘定貸借対照表

(平成 28 年 3 月 31 日現在)

資 産 の 部		資 本 の 部	
区 分	金 額	区 分	金 額
	千円		千円
( 資 産 の 部 )		( 資 本 の 部 )	
流 動 資 産		利 益 剰 余 金	
1 現 金 及 び 預 金	13,476,945	1 別 途 積 立 金	13,098,772
2 未 収 収 益	150	2 当 期 未 処 分 利 益	378,323
流 動 資 産 合 計	13,477,096	利 益 剰 余 金 合 計	13,477,096
		資 本 合 計	13,477,096
資 産 合 計	13,477,096	資 本 合 計	13,477,096

第 101 表

平成 27 事業年度老人保健特別会計事業費勘定損益計算書

(自 平成 27 年 4 月 1 日)  
(至 平成 28 年 3 月 31 日)

区 分	金 額	
	千円	千円
[経常損益の部]		
( 業 務 損 益 の 部 )		
I 業 務 収 益		
1 医 療 費 抛 出 金 収 入	12	
2 事 務 費 抛 出 金 収 入	178,653	
3 交 付 金 精 算 返 還 金	367,430	546,096
II 業 務 費 用		
1 医 療 費 交 付 金	26	
2 事 務 費 勘 定 へ 繰 入	178,653	
3 抛 出 金 精 算 返 還 金	721,267	899,947
業 務 損 失		353,850
( 業 務 外 損 益 の 部 )		
業 務 外 収 益		
受 取 利 息	10,919	10,919
経 常 損 失		342,930
当 期 純 損 失		342,930
別 途 積 立 金 取 崩 額		721,254
当 期 未 処 分 利 益		378,323

## (2) 事務費勘定

第 102 表

平成 27 事業年度老人保健特別会計事務費勘定貸借対照表

(平成 28 年 3 月 31 日現在)

資 産 の 部		負 債 ・ 資 本 の 部	
区 分	金 額	区 分	金 額
	千円		千円
( 資 産 の 部 )		( 負 債 の 部 )	
I 流 動 資 産		I 流 動 負 債	
1 現 金 及 び 預 金	102,757	1 未 払 金	19,049
2 未 収 入 金	7,508	2 未 払 費 用	472
流 動 資 産 合 計	110,265	3 預 り 金	289
II 固 定 資 産		4 賞 与 引 当 金	3,353
1 有 形 固 定 資 産		流 動 負 債 合 計	23,165
工 具 器 具 備 品	12,429	II 固 定 負 債	
減 価 償 却 累 計 額	△ 11,186	退 職 給 付 引 当 金	1,218,446
有 形 固 定 資 産 合 計	1,242	固 定 負 債 合 計	1,218,446
2 無 形 固 定 資 産		負 債 合 計	1,241,611
電 話 加 入 権	1,058	( 資 本 の 部 )	
無 形 固 定 資 産 合 計	1,058	利 益 剰 余 金	
3 投 資 そ の 他 の 資 産		当 期 未 処 理 損 失	1,094,044
敷 金 ・ 保 証 金	35,000	利 益 剰 余 金 合 計	△ 1,094,044
投 資 そ の 他 の 資 産 合 計	35,000	資 本 合 計	△ 1,094,044
固 定 資 産 合 計	37,301		
資 産 合 計	147,567	負 債 ・ 資 本 合 計	147,567

(自 平成 27 年 4 月 1 日)

(至 平成 28 年 3 月 31 日)

区 分	金	額
	千円	千円
[経常損益の部]		
( 業 務 損 益 の 部 )		
Ⅰ 業 務 収 益		
事業費勘定からの受入	178,653	178,653
Ⅱ 業 務 費 用		
1 給 与 手 当	32,146	
2 賞 与	7,839	
3 賞 与 引 当 金 繰 入 額	3,353	
4 退 職 給 付 費 用	30,064	
5 法 定 福 利 費	6,579	
6 使 用 料 及 び 賃 借 料	10,579	
7 保 守 料	9,631	
8 委 託 費	69,149	
9 そ の 他 の 業 務 費 用	5,096	174,441
業 務 利 益		4,212
( 業 務 外 損 益 の 部 )		
業 務 外 収 益		
1 受 取 利 息	31	
2 雑 収 入	4	36
経 常 利 益		4,248
[特別損益の部]		
特 別 損 失		
固 定 資 産 除 却 損	93	93
当 期 純 利 益		4,155
前 期 繰 越 損 失		1,098,199
当 期 未 処 理 損 失		1,094,044

## (3) 拠出金事業費勘定

第 104 表

平成 27 事業年度老人保健特別会計拠出金事業費勘定貸借対照表

(平成 28 年 3 月 31 日現在)

資 産 の 部		資 本 の 部	
区 分	金 額	区 分	金 額
	千円		千円
( 資 産 の 部 )		( 資 本 の 部 )	
I 流 動 資 産		利 益 剰 余 金	
現金及び預金	644,889	1 別 途 積 立 金	625,251
流動資産合計	644,889	2 当 期 未 処 分 利 益	19,637
II 固 定 資 産		利 益 剰 余 金 合 計	644,889
投資その他の資産		資 本 合 計	644,889
(1) 破産更生債権等	502		
(2) 貸倒引当金	△ 502		
投資その他の資産合計	-		
固定資産合計	-		
資 産 合 計	644,889	資 本 合 計	644,889

第 105 表

平成 27 事業年度老人保健特別会計拠出金事業費勘定損益計算書

(自 平成 27 年 4 月 1 日)  
(至 平成 28 年 3 月 31 日)

区 分	金 額	
	千円	千円
[経常損益の部]		
( 業 務 損 益 の 部 )		
業 務 収 益		
助成費返還金	18,850	18,850
業 務 利 益		18,850
( 業 務 外 損 益 の 部 )		
業 務 外 収 益		
受取利息	286	286
経 常 利 益		19,136
[特別損益の部]		
特 別 利 益		
貸倒引当金戻入	501	501
当 期 純 利 益		19,637
当 期 未 処 分 利 益		19,637

## (4) 老人薬剤費勘定

第 106 表

平成 27 事業年度老人保健特別会計老人薬剤費勘定貸借対照表

(平成 28 年 3 月 31 日現在)

資 産 の 部			負 債 ・ 資 本 の 部		
区 分	金 額		区 分	金 額	
		千円			千円
(資産の部)			(負債の部)		
I 流動資産			流動負債		
1 現金及び預金		20	1 未払老人薬剤費特別給付金		19
2 過払老人薬剤費特別給付金		2	2 過請求老人薬剤費特別給付金		2
流動資産合計		22	3 預り金		0
II 固定資産			流動負債合計		22
有形固定資産			負債合計		22
工具器具備品	2,094		(資本の部)		
減価償却累計額	△ 1,838	255	利益剰余金		
有形固定資産合計		255	当期未処分利益		255
固定資産合計		255	利益剰余金合計		255
			資本合計		255
資産合計		277	負債・資本合計		277

第 107 表

平成 27 事業年度老人保健特別会計老人薬剤費勘定損益計算書

(自 平成 27 年 4 月 1 日)  
(至 平成 28 年 3 月 31 日)

区 分	金 額	
	千円	千円
[特別損益の部]		
特 別 損 失		
固定資産除却損	255	255
当期純損失		255
前期繰越利益		510
当期未処分利益		255

<退職者医療特別会計>

(1) 事業費勘定

第 108 表

平成 27 事業年度退職者医療特別会計事業費勘定貸借対照表

(平成 28 年 3 月 31 日現在)

資 産 の 部		負 債 ・ 資 本 の 部	
区 分	金 額	区 分	金 額
	千円		千円
( 資 産 の 部 )		( 負 債 の 部 )	
流 動 資 産		流 動 負 債	
1 現 金 及 び 預 金	80,600,261	未払療養給付費等交付金	43,394,384
2 未収療養給付費等拠出金	29,482,789	流 動 負 債 合 計	43,394,384
3 未収事務費拠出金	40,240	負 債 合 計	43,394,384
4 未 収 収 益	3,145		
流 動 資 産 合 計	110,126,436	( 資 本 の 部 )	
		利 益 剰 余 金	
		1 別 途 積 立 金	63,749,823
		2 当 期 未 処 分 利 益	2,982,228
		利 益 剰 余 金 合 計	66,732,052
		資 本 合 計	66,732,052
資 産 合 計	110,126,436	負 債 ・ 資 本 合 計	110,126,436

(自 平成 27 年 4 月 1 日)

(至 平成 28 年 3 月 31 日)

区 分	金	額
	千円	千円
[経常損益の部]		
( 業 務 損 益 の 部 )		
I 業 務 収 益		
1 療 養 給 付 費 等 拠 出 金 収 入	387,545,280	
2 事 務 費 拠 出 金 収 入	537,790	
3 交 付 金 精 算 返 還 金	20,412,399	408,495,471
II 業 務 費 用		
1 療 養 給 付 費 等 交 付 金	449,052,257	
2 事 務 費 勘 定 へ 繰 入	537,790	
3 拠 出 金 精 算 返 還 金	2,061	449,592,110
業 務 損 失		41,096,639
( 業 務 外 損 益 の 部 )		
業 務 外 収 益		
受 取 利 息	57,123	57,123
経 常 損 失		41,039,515
当 期 純 損 失		41,039,515
別 途 積 立 金 取 崩 額		44,021,744
当 期 未 処 分 利 益		2,982,228



## (2) 事務費勘定

第 110 表

平成 27 事業年度退職者医療特別会計事務費勘定貸借対照表

(平成 28 年 3 月 31 日現在)

資 産 の 部		負 債 ・ 資 本 の 部	
区 分	金 額	区 分	金 額
	千円		千円
( 資 産 の 部 )		( 負 債 の 部 )	
I 流 動 資 産		I 流 動 負 債	
1 現 金 及 び 預 金	448,197	1 短 期 リ ー ス 債 務	115,538
2 未 収 入 金	11,192	2 未 払 金	22,012
3 立 替 金	7	3 未 払 費 用	2,175
流 動 資 産 合 計	459,396	4 預 り 金	1,215
		5 賞 与 引 当 金	15,426
II 固 定 資 産		流 動 負 債 合 計	156,366
1 有 形 固 定 資 産		II 固 定 負 債	
工 具 器 具 備 品	4,830	1 長 期 リ ー ス 債 務	125,011
減 価 償 却 累 計 額	△ 4,219	2 退 職 給 付 引 当 金	919,130
有 形 固 定 資 産 合 計	611	固 定 負 債 合 計	1,044,142
2 無 形 固 定 資 産		負 債 合 計	1,200,508
(1) 電 話 加 入 権	529	( 資 本 の 部 )	
(2) ソ フ ト ウ ェ ア	399	利 益 剰 余 金	
(3) リ ー ス 資 産	288,235	当 期 未 処 理 損 失	451,335
無 形 固 定 資 産 合 計	289,164	利 益 剰 余 金 合 計	△ 451,335
固 定 資 産 合 計	289,776	資 本 合 計	△ 451,335
資 産 合 計	749,173	負 債 ・ 資 本 合 計	749,173

(自 平成 27 年 4 月 1 日)

(至 平成 28 年 3 月 31 日)

区 分	金	額
	千円	千円
[経常損益の部]		
( 業 務 損 益 の 部 )		
Ⅰ 業 務 収 益		
事業費勘定からの受入	537,790	537,790
Ⅱ 業 務 費 用		
1 給 与 手 当	140,679	
2 賞 与	32,283	
3 賞 与 引 当 金 繰 入 額	15,426	
4 退 職 給 付 費 用	28,157	
5 法 定 福 利 費	27,936	
6 リ ー ス 維 持 管 理 費	80,027	
7 委 託 費	14,153	
8 減 価 償 却 費	72,538	
9 そ の 他 の 業 務 費 用	43,683	454,886
業 務 利 益		82,904
( 業 務 外 損 益 の 部 )		
Ⅰ 業 務 外 収 益		
1 受 取 利 息	121	
2 雑 収 入	49	170
Ⅱ 業 務 外 費 用		
リ ー ス 支 払 利 息	3,357	3,357
経 常 利 益		79,717
[特別損益の部]		
特 別 損 失		
固 定 資 産 除 却 損	23	23
当 期 純 利 益		79,694
前 期 繰 越 損 失		531,030
当 期 未 処 理 損 失		451,335

<介護保険特別会計>

(1) 事業費勘定

第 112 表

平成 27 事業年度介護保険特別会計事業費勘定貸借対照表

(平成 28 年 3 月 31 日現在)

資 産 の 部		負 債 ・ 資 本 の 部	
区 分	金 額	区 分	金 額
	千円		千円
( 資 産 の 部 )		( 負 債 の 部 )	
流 動 資 産		流 動 負 債	
1 現 金 及 び 預 金	188,690,299	1 未払介護給付費交付金	212,143,009
2 未収介護給付費・地域 支援事業支援納付金	199,501,077	2 未払地域支援事業支援 交 付 金	1,165,380
3 未 収 収 益	16,437	流 動 負 債 合 計	213,308,389
流 動 資 産 合 計	388,207,813	負 債 合 計	213,308,389
		( 資 本 の 部 )	
		利 益 剰 余 金	
		1 別 途 積 立 金	94,742,574
		2 当 期 未 処 分 利 益	80,156,849
		利 益 剰 余 金 合 計	174,899,424
		資 本 合 計	174,899,424
資 産 合 計	388,207,813	負 債 ・ 資 本 合 計	388,207,813

(自 平成 27 年 4 月 1 日)

(至 平成 28 年 3 月 31 日)

区 分	金	額
	千円	千円
[経常損益の部]		
( 業 務 損 益 の 部 )		
I 業 務 収 益		
1 介護給付費・地域支援事業支援納付金収入	2,569,875,564	
2 介護給付費交付金精算返還金	10,044,501	
3 地域支援事業支援交付金精算返還金	1,508,132	2,581,428,198
II 業 務 費 用		
1 介護給付費交付金	2,554,627,944	
2 地域支援事業支援交付金	16,890,261	
3 介護給付費・地域支援事業支援納付金精算返還金	62,600	2,571,580,805
業 務 利 益		9,847,392
( 業 務 外 損 益 の 部 )		
業 務 外 収 益		
1 受 取 利 息	114,904	
2 雑 収 入	5,168	120,073
経 常 利 益		9,967,466
当 期 純 利 益		9,967,466
別 途 積 立 金 取 崩 額		70,189,383
当 期 未 処 分 利 益		80,156,849

## (2) 事務費勘定

第 114 表

平成 27 事業年度介護保険特別会計事務費勘定貸借対照表

(平成 28 年 3 月 31 日現在)

資 産 の 部			負 債 ・ 資 本 の 部		
区 分	金 額		区 分	金 額	
		千円			千円
( 資 産 の 部 )			( 負 債 の 部 )		
I 流 動 資 産			I 流 動 負 債		
1 現 金 及 び 預 金		82,684	1 未 払 金		15,829
2 未 収 入 金		11,374	2 未 払 費 用		787
流 動 資 産 合 計		94,058	3 預 り 金		330
			4 賞 与 引 当 金		5,583
II 固 定 資 産			流 動 負 債 合 計		22,530
1 有 形 固 定 資 産			II 固 定 負 債		
工 具 器 具 備 品	3,848		退 職 給 付 引 当 金		125,620
減 価 償 却 累 計 額	△ 3,463	384	固 定 負 債 合 計		125,620
有 形 固 定 資 産 合 計		384	負 債 合 計		148,150
2 無 形 固 定 資 産			( 資 本 の 部 )		
ソ フ ト ウ エ ア		3,483	利 益 剰 余 金		
無 形 固 定 資 産 合 計		3,483	当 期 未 処 理 損 失		50,223
固 定 資 産 合 計		3,868	利 益 剰 余 金 合 計		△ 50,223
			資 本 合 計		△ 50,223
資 産 合 計		97,927	負 債 ・ 資 本 合 計		97,927

(自 平成 27 年 4 月 1 日)

(至 平成 28 年 3 月 31 日)

区 分	金	額
	千円	千円
[経常損益の部]		
( 業 務 損 益 の 部 )		
Ⅰ 業 務 収 益		
事務費補助金収入	232,429	232,429
Ⅱ 業 務 費 用		
1 事務費補助金精算返納金	11,374	
2 給 与 手 当	45,915	
3 賞 与	11,481	
4 賞 与 引 当 金 繰 入 額	5,583	
5 退 職 給 付 費 用	14,475	
6 法 定 福 利 費	8,925	
7 使 用 料 及 び 賃 借 料	20,168	
8 委 託 費	113,811	
9 減 価 償 却 費	3,042	
10 そ の 他 の 業 務 費 用	10,173	244,950
業 務 損 失		12,521
( 業 務 外 損 益 の 部 )		
業 務 外 収 益		
受 取 利 息	31	31
経 常 損 失		12,489
[特別損益の部]		
特 別 損 失		
固 定 資 産 除 却 損	50	50
当 期 純 損 失		12,540
前 期 繰 越 損 失		37,682
当 期 未 処 理 損 失		50,223

<特定B型肝炎ウイルス感染者給付金等支給関係特別会計>

(1) 事業費勘定

第116表 平成27事業年度特定B型肝炎ウイルス感染者給付金等支給関係特別会計事業費勘定貸借対照表  
(平成28年3月31日現在)

資 産 の 部		負 債 ・ 資 本 の 部	
区 分	金 額	区 分	金 額
	千円		千円
(資産の部)		(負債の部)	
流動資産		固定負債	
1 現金及び預金	126,848,462	支給基金	126,728,630
2 未収収益	2,478	固定負債合計	126,728,630
流動資産合計	126,850,941	負債合計	126,728,630
		(資本の部)	
		利益剰余金	
		当期末処分利益	122,311
		利益剰余金合計	122,311
		資本合計	122,311
資産合計	126,850,941	負債・資本合計	126,850,941

第117表 平成27事業年度特定B型肝炎ウイルス感染者給付金等支給関係特別会計事業費勘定損益計算書  
(自平成27年4月1日  
至平成28年3月31日)

区 分	金 額	
	千円	千円
[経常損益の部]		
(業務損益の部)		
I 業務収益		
1 業務費交付金収入	86,573,506	
2 支給基金からの受入・元本	80,250,000	
3 支給基金からの受入・利子収入	70,666	
4 事務費勘定からの受入	763	166,894,935
II 業務費用		
1 給付金等支出	80,321,500	
2 支給基金への繰入	86,559,106	
3 審査支払の事務費支出	763	166,881,370
業務利益		13,565
(業務外損益の部)		
業務外収益		
雑収入	113	113
経常利益		13,679
当期純利益		13,679
別途積立金取崩額		108,631
当期未処分利益		122,311

## (2) 事務費勘定

第 118 表 平成 27 事業年度特定 B 型肝炎ウイルス感染者給付金等支給関係特別会計事務費勘定貸借対照表  
(平成 28 年 3 月 31 日現在)

資 産 の 部		負 債 ・ 資 本 の 部	
区 分	金 額	区 分	金 額
	千円		千円
( 資 産 の 部 )		( 負 債 の 部 )	
I 流 動 資 産		I 流 動 負 債	
1 現 金 及 び 預 金	23,639	1 未 払 金	8,029
2 前 払 年 金 費 用	1,715	2 未 払 費 用	898
3 未 収 入 金	4,586	3 預 り 金	454
流 動 資 産 合 計	29,941	4 賞 与 引 当 金	6,371
		流 動 負 債 合 計	15,752
II 固 定 資 産		II 固 定 負 債	
1 有 形 固 定 資 産		退 職 給 付 引 当 金	19,529
工 具 器 具 備 品	73,026	固 定 負 債 合 計	19,529
減 価 償 却 累 計 額	△ 43,284	負 債 合 計	35,281
有 形 固 定 資 産 合 計	29,741	( 資 本 の 部 )	
2 無 形 固 定 資 産		利 益 剰 余 金	
ソ フ ト ウ エ ア	41,119	1 別 途 積 立 金	102,948
無 形 固 定 資 産 合 計	41,119	2 当 期 未 処 理 損 失	37,427
固 定 資 産 合 計	70,861	利 益 剰 余 金 合 計	65,521
		資 本 合 計	65,521
資 産 合 計	100,803	負 債 ・ 資 本 合 計	100,803



第 119 表 平成 27 事業年度特定 B 型肝炎ウイルス感染者給付金等支給関係特別会計事務費勘定損益計算書

(自 平成 27 年 4 月 1 日)  
(至 平成 28 年 3 月 31 日)

区 分	金	額
	千円	千円
[経常損益の部]		
( 業 務 損 益 の 部 )		
Ⅰ 業 務 収 益		
事務費交付金収入	157,140	157,140
Ⅱ 業 務 費 用		
1 事務費交付金精算返納金	4,599	
2 給 与 手 当	55,073	
3 賞 与	12,765	
4 賞 与 引 当 金 繰 入 額	6,371	
5 退 職 給 付 費 用	6,796	
6 法 定 福 利 費	11,202	
7 使 用 料 及 び 賃 借 料	13,463	
8 委 託 費	26,078	
9 減 価 償 却 費	37,110	
10 そ の 他 の 業 務 費 用	21,121	194,582
業 務 損 失		37,442
( 業 務 外 損 益 の 部 )		
業 務 外 収 益		
1 受 取 利 息	14	
2 雑 収 入	0	14
経 常 損 失		37,427
当 期 純 損 失		37,427
当 期 未 処 理 損 失		37,427

## 14 役員及び事務組織

### (1) 役員等の状況

#### ア 本部の状況

本年度の役員等の氏名は第 120 表のとおりである。

第 120 表 役員等の状況

代表別	役員別	氏 名	(委解嘱年月日)	備 考
保 険 者 代 表	理 事	高 橋 直 人	(26. 8.27 委)	全国健康保険協会
		河 本 滋 史	(26. 8.27 委)	新日鐵住金健康保険組合
		鳥 海 孝 治	(26. 8.27 委)	東京電子機械工業健康保険組合
	監事	鈴 木 茂 明	(26. 8.27 委)	地方公務員共済組合
被 保 険 者 代 表	理 事	棟 重 卓 三	(26. 8.27 委)	日立健康保険組合
		田野辺 耕 一	(26. 8.27 委)	日本私鉄労働組合総連合会
		松 浦 昭 彦	(26. 8.27 委)	UAゼンセン
		黒 田 正 和	(27.10.27 解)	日本化学エネルギー産業労働組合連合会
		吉 田 直 浩	(27.11. 6 委)	〃
	平 川 則 男	(27.10.27 解)	日本労働組合総連合会	
監事	伊 藤 彰 久	(27.11. 6 委)	〃	
診 療 担 当 者 代 表	理 事	田 中 伸 一	(26. 8.27 委)	全日本海員組合
		中 川 俊 男	(26. 8.27 委)	日本医師会
		太 田 照 男	(26. 8.27 委)	栃木県医師会
		松 本 純 一	(26. 8.27 委)	日本医師会
	和 田 明 人	(27. 6.30 解)	日本歯科医師会	
監事	渡 邊 正 臣	(27. 7. 9 委)	〃	
公 益 代 表	理 事	高 梨 邦 彦	(26. 8.27 委)	埼玉県医師会
		◎ 河内山 哲 朗	(26.12.17 委)	理事長
		○ 石 井 信 芳	(26.12.17 委)	専務理事
		宗 像 一 雄	(27. 1.24 委)	
		堀 川 利 久	(27. 9. 9 解)	
	阪 本 勇 三	(27. 9.10 委)		
監事	秋 山 卓 男	(27. 6.30 解)		
参 与		木 内 充	(27. 7. 1 委)	
		大 西 証 史	(27.10.19 解)	厚生労働省社会・援護局
		鈴 木 建 一	(27.10.20 委)	〃
		安 部 好 弘	(20. 5.15 委)	日本薬剤師会
		横 幕 章 人	(26. 7.27 解)	厚生労働省保険局
		藤 原 朋 子	(26. 7.28 委)	〃
		榎 本 健太郎	(27.10.22 解)	厚生労働省老健局
竹 林 悟 史	(27.10.23 委)	〃		
顧 問		● 眞 柴 博 司	(27. 6.30 解)	
		● 助 川 正 博	(27. 7. 1 委)	

注 1 ( ) 内は委嘱（新任又は再任）及び解嘱の年月日を示す。

2 公益代表理事中 ◎印は理事長、○印は専務理事を示す。

3 ●印は常任顧問を示す。

## イ 支部の状況

本年度の支部の状況は、第 121 表のとおりである。

第 121 表

幹事長の状況

支 部	氏 名	(委解嘱年月日)	支 部	氏 名	(委解嘱年月日)
北海道	西 田 重 之	(25. 4. 1 委)	滋 賀	早 瀬 正 吾	(27. 4. 1 委)
	〃	(28. 3.30 解)		京 都	中 原 和 也
	土 屋 宏 之	(28. 3.31 委)	大 阪	内 山 守	(26. 4. 1 委)
青 森	長 州 智 彦	(27. 4. 1 委)		〃	(28. 3.31 解)
岩 手	堀 秀 次	(26. 4. 1 委)	兵 庫	中 川 恭 吉	(27. 4. 1 委)
宮 城	田 山 優	(26. 4. 1 委)	奈 良	山 本 久 則	(24. 9. 1 委)
	〃	(27. 9.30 解)		〃	(28. 3.31 解)
秋 田	高 田 昭 治	(27.10. 1 委)	和歌山	中 井 明	(25. 6.17 委)
	佐 藤 浩 子	(26. 4. 1 委)		〃	(28. 3.31 解)
山 形	佐 藤 裕 一	(26. 4. 1 委)	鳥 取	宇 野 賢 治	(27. 4. 1 委)
	〃	(28. 3.31 解)		島 根	岩 崎 政 彦
福 島	小 森 敏 夫	(26. 4. 1 委)	岡 山		〃
	〃	(28. 3.31 解)		豊 田 安	(26. 4. 1 委)
茨 城	稲 垣 昭 二	(27. 4. 1 委)	広 島	〃	(28. 3.31 解)
栃 木	高 橋 真 一	(26. 1. 1 委)		一 色 晋	(25. 4. 1 委)
	〃	(28. 3.31 解)	〃	(28. 3.31 解)	
群 馬	小 出 義 明	(27. 4. 1 委)	山 口	廣 末 嘉 晃	(25. 4. 1 委)
埼 玉	築 瀬 博 章	(27. 4. 1 委)		〃	(28. 3.31 解)
千 葉	関 誠	(25. 4. 1 委)	徳 島	八 束 俊 博	(27. 4. 1 委)
	〃	(28. 3.31 解)		香 川	永 井 伸 定
東 京	滝 禎 夫	(26. 4. 1 委)	〃		(28. 3.31 解)
	〃	(28. 3.31 解)	愛 媛	首 藤 英 三	(27. 4. 1 委)
神奈川	石 口 郁 子	(27. 4. 1 委)	高 知	根 本 堅	(26. 4. 1 委)
新 潟	西 谷 憲 二	(26. 4. 1 委)		〃	(28. 3.31 解)
富 山	小 山 和 法	(27. 4. 1 委)	福 岡	中 田 宏	(25. 4. 1 委)
石 川	高 田 昭 治	(25. 4. 1 委)		〃	(28. 3.31 解)
	〃	(27. 9.30 解)		佐 賀	中 村 幸 次
福 井	保 科 芳 宏	(27.10. 1 委)	長 崎	大 橋 章 浩	(26. 4. 1 委)
	藤 井 正 則	(27. 4. 1 委)		熊 本	林 庸 一 郎
山 梨	平 邑 幸 造	(27. 4. 1 委)	大 分	秋 元 文 雄	(25. 4. 1 委)
長 野	佐 藤 光 宣	(26. 4. 1 委)		〃	(28. 3.31 解)
岐 阜	原 田 一 美	(27. 4. 1 委)	宮 崎	白 石 宜 男	(26. 4. 1 委)
静 岡	大 石 肇	(27. 4. 1 委)	鹿 児 島	金 丸 浩 一	(27. 4. 1 委)
愛 知	橋 本 幸 博	(27. 4. 1 委)	沖 縄	戸 高 秀 樹	(27. 4. 1 委)
三 重	北 原 昭 広	(26. 4. 1 委)		〃	(28. 3.31 解)
	〃	(28. 3.31 解)			

注 ( ) 内は委嘱及び解嘱の年月日を示す。

## (2) 理事会及び幹事会

のとおりである。

## ア 理事会

本年度における理事会の開催状況は、第122表

## 平成27年度理事会開催状況

(自 平成27年4月)  
(至 平成28年3月)

第122表

開催年月日・開催場所	会議の概況
平成27年4月27日(月) 社会保険診療報酬支払基金	<p>1 報告事項</p> <p>(1) 平成26事業年度一般会計(高齢者医療制度円滑導入勘定)収入支出予算変更</p> <p>(2) 「平成27事業年度一般会計事業計画及び収入支出予算」並びに「平成27事業年度特別会計予算、事業計画及び資金計画」等の認可</p> <p>(3) 社会保険診療報酬支払基金高齢者医療制度関係及び病床転換助成事業関係業務方法書等の一部変更の認可</p> <p>(4) 高齢者の医療の確保に関する法律の一部改正に伴う後期高齢者支援金等の取扱い等</p> <p>(5) 第5回「保険診療と審査を考えるフォーラム」の開催</p> <p>(6) 平成27年度前期監事監査の実施予定</p> <p>(7) 平成27年度新規採用職員の配置状況</p> <p>2 定例報告</p> <p>(1) 支払基金における審査状況(平成27年2月審査分)</p> <p>(2) 特別審査委員会の取扱状況(平成27年4月審査分)</p> <p>(3) 平成27年度後期高齢者支援金徴収額等決定状況</p>
平成27年5月25日(月) 社会保険診療報酬支払基金	<p>1 役員の選任について</p> <p>2 平成27事業年度認可事業特別会計予算、事業計画及び資金計画の変更について</p> <p>3 報告事項</p> <p>(1) 社会保険診療報酬支払基金高齢者医療制度関係及び病床転換助成事業関係業務方法書の一部変更</p> <p>(2) 返還金控除処理に係る調剤報酬の重複返還誤り</p> <p>(3) 「審査充実全体会議」の設置</p> <p>(4) 平成27年度委託金の状況</p> <p>(5) 平成26年度診療報酬等債権譲渡・差押等処理状況</p> <p>4 定例報告</p> <p>(1) 支払基金における審査状況(平成27年3月審査分)</p> <p>(2) 特別審査委員会の取扱状況(平成27年5月審査分)</p> <p>5 医療保険者向け中間サーバーの設置等について</p>

開催年月日・開催場所	会議の概況
平成27年6月29日（月） 社会保険診療報酬支払基金	1 役員の選任について 2 役員選任の認可について 3 顧問の選任について 4 平成26事業年度決算について (1) 平成26事業年度一般会計に係る事業状況及び決算 (2) 平成26事業年度後期高齢者医療等特別会計に係る事業状況及び決算 (3) 監事監査報告 5 報告事項 (1) 平成27事業年度認可事業特別会計予算、事業計画及び資金計画の変更の認可 (2) 持続可能な医療保険制度を構築するための国民健康保険法等の一部を改正する法律の公布及び高齢者医療制度関係等の業務方法書の一部変更の認可 (3) 中間サーバーの調達に係る準備 (4) 平成26年度診療報酬等確定状況 (平成26年4月診療分～平成27年3月診療分) (5) 平成26年度支払基金における審査状況 (平成26年5月審査分～平成27年4月審査分) (6) 平成27年6月審査委員改選の状況 (7) 平成26年度特別審査委員会の取扱状況 (平成26年5月審査分～平成27年4月審査分) (8) 平成27年度前期監事監査の実施予定 (9) 6月期末手当及び勤勉手当 6 定例報告 (1) 特別審査委員会の取扱状況（平成27年6月審査分） (2) 平成27年度後期高齢者支援金徴収額等決定状況
平成27年7月27日（月） 社会保険診療報酬支払基金	1 役員選任の認可について 2 報告事項 (1) 平成26事業年度後期高齢者医療等特別会計の決算の承認 (2) 第5回「保険診療と審査を考えるフォーラム」の開催結果及び次回開催予定 (3) 平成26年度全国基金審査委員長会議の検討協議結果 3 定例報告 (1) 支払基金における審査状況（平成27年5月審査分） (2) 特別審査委員会の取扱状況（平成27年7月審査分）
平成27年8月31日（月） 社会保険診療報酬支払基金	1 役員の選任について 2 平成27事業年度社会保障・税番号制度会計収入支出予算について 3 報告事項 (1) 第8次審査情報提供（歯科） (2) 人事院勧告 (3) 平成27年度支部監事監査の結果 4 定例報告 (1) 支払基金における審査状況（平成27年6月審査分） (2) 特別審査委員会の取扱状況（平成27年8月審査分）

開催年月日・開催場所	会議の概況
平成27年9月28日（月） 社会保険診療報酬支払基金	1 役員選任の認可について 2 報告事項 (1) 地域医療介護総合確保基金の申請に係るデータ提供 (2) 後期高齢者支援金等の納付期限の繰下げ (3) 平成27年度支部監事監査の結果及び後期監事監査の実施予定 3 定例報告 (1) 支払基金における審査状況（平成27年7月審査分） (2) 特別審査委員会の取扱状況（平成27年9月審査分）
平成27年10月26日（月） 社会保険診療報酬支払基金	1 役員の選任について 2 参与の選任について 3 第2次支払基金サービス向上計画（平成28～32年度）（案）について 4 報告事項 (1) 診療報酬データの提供 (2) 平成27年度支部監事監査の結果 (3) 会計検査院の厚生労働省に対する指摘 5 定例報告 (1) 支払基金における審査状況（平成27年8月審査分） (2) 特別審査委員会の取扱状況（平成27年10月審査分）
平成27年11月30日（月） 社会保険診療報酬支払基金	1 役員選任の認可について 2 報告事項 (1) 基金関係功績者に対する厚生労働大臣表彰 (2) 規制改革会議 健康・医療WGの動向 (3) 診療報酬データの提供に係る有償・無償の取扱い (4) 第6回「保険診療と審査を考えるフォーラム」の開催 3 定例報告 (1) 支払基金における審査状況（平成27年9月審査分） (2) 特別審査委員会の取扱状況（平成27年11月審査分）
平成27年12月14日（月） 社会保険診療報酬支払基金	1 第2次支払基金サービス向上計画（平成28～32年度）（案）について 2 報告事項 (1) 平成28年度における審査支払業務の手数料 (2) 規制改革会議 健康・医療WGの動向 (3) 「平成27年3月末現在における診療報酬等収支整理不能額」の処理 (4) 12月期末手当及び勤勉手当 3 定例報告 (1) 支払基金における審査状況（平成27年10月審査分） (2) 特別審査委員会の取扱状況（平成27年12月審査分）
平成28年1月25日（月） 社会保険診療報酬支払基金	1 社会保険診療報酬支払基金定款の変更について 2 報告事項 (1) 規制改革会議 健康・医療WGの動向 (2) 平成28事業年度支払基金審査支払手数料等 (3) 制度等の見直しに関する要望の提出 (4) 平成27年度支部監事監査の結果 (5) 平成27年度給与改定等 3 定例報告 (1) 支払基金における審査状況（平成27年11月審査分） (2) 特別審査委員会の取扱状況（平成28年1月審査分）

開催年月日・開催場所	会議の概況
平成28年2月29日（月） 社会保険診療報酬支払基金	<ol style="list-style-type: none"> <li>1 平成28事業年度一般会計事業計画について</li> <li>2 平成28事業年度一般会計収入支出予算について</li> <li>3 平成28事業年度一般会計（高齢者医療制度円滑導入勘定）収入支出予算について</li> <li>4 平成27事業年度特定B型肝炎ウイルス感染者給付金等支給関係特別会計予算、事業計画及び資金計画の変更について</li> <li>5 保険者との契約の改定について</li> <li>6 報告事項               <ol style="list-style-type: none"> <li>(1) 第14次審査情報提供（医科）及び第9次審査情報提供（歯科）</li> <li>(2) 第6回「保険診療と審査を考えるフォーラム」の開催結果</li> <li>(3) 平成27年度支部監事監査の結果</li> </ol> </li> <li>7 定例報告               <ol style="list-style-type: none"> <li>(1) 支払基金における審査状況（平成27年12月審査分）</li> <li>(2) 特別審査委員会の取扱状況（平成28年2月審査分）</li> </ol> </li> </ol>
平成28年3月28日（月） 社会保険診療報酬支払基金	<ol style="list-style-type: none"> <li>1 役員の選任について</li> <li>2 平成28事業年度特別会計予算、事業計画及び資金計画について               <ol style="list-style-type: none"> <li>(1) 後期高齢者医療関係</li> <li>(2) 前期高齢者関係</li> <li>(3) 病床転換助成事業関係</li> <li>(4) 認可事業関係</li> <li>(5) 老人保健関係</li> <li>(6) 退職者医療関係</li> <li>(7) 介護保険関係</li> <li>(8) 特定B型肝炎ウイルス感染者給付金等支給関係</li> </ol> </li> <li>3 平成28事業年度社会保障・税番号制度会計事業計画及び収入支出予算について</li> <li>4 報告事項               <ol style="list-style-type: none"> <li>(1) 平成27事業年度特定B型肝炎ウイルス感染者給付金等支給関係特別会計予算、事業計画及び資金計画変更の認可</li> <li>(2) 特定B型肝炎ウイルス感染者給付金等の支給に関する特別措置法の一部を改正する法律案</li> <li>(3) 規制改革会議 健康・医療WGの動向</li> <li>(4) 審査関係訴訟事件</li> </ol> </li> <li>5 定例報告               <ol style="list-style-type: none"> <li>(1) 支払基金における審査状況（平成28年1月審査分）</li> <li>(2) 特別審査委員会の取扱状況（平成28年3月審査分）</li> </ol> </li> </ol>

## イ 幹事会

のとおりである。

本年度における幹事会の開催状況は、第 123 表

第 123 表

幹事会開催状況

月別 区分	平成 27年 4月	5	6	7	8	9	10	11	12	平成 28年 1月	2	3	計
開催支部数	47	47	47	47	47	47	47	47	47	47	47	47	564
開催回数	47	47	47	47	47	47	47	47	47	47	47	47	564

注 開催回数は、全国計であり、各支部とも毎月 1 回の開催を示している。

### (3) 本・支部の組織

長崎、熊本、大分、宮崎、鹿児島、沖縄

33 支部

本部の組織は、総務部（研修センター）、職員部、経理部、経営企画部（広報室）、事業統括部（事業費管理室、分析評価室）、審査企画部（電子レセプト審査支援室、特別審査委員会室）、システム部、高齢者医療部、退職者医療・介護保険部、給付金支給管理部、監査室の 11 部、6 室、40 課制であり、各支部の組織は、次のとおりである。

- 4 部 東京 1 支部
- 3 部 北海道、埼玉、千葉、神奈川、愛知、大阪、兵庫、福岡 8 支部
- 1 部 宮城、茨城、静岡、京都、広島 5 支部
- 部制無 青森、岩手、秋田、山形、福島、栃木、群馬、新潟、富山、石川、福井、山梨、長野、岐阜、三重、滋賀、奈良、和歌山、鳥取、島根、岡山、山口、徳島、香川、愛媛、高知、佐賀、

## 15 監査及び諸会議

### (1) 監事による監査の実施状況

社会保険診療報酬支払基金法第 9 条第 3 項及び社会保険診療報酬支払基金監事監査要綱に基づき、基金の業務の適正かつ効率的、効果的な運営を図ること及び会計経理の適正を確保することを目的とした監事監査を、第 124 表のとおり受検した。

なお、監査結果については、同要綱第 7 条第 1 項の規定に基づき、本部監査は平成 27 年 6 月 29 日に開催された平成 27 年 6 月理事会において、支部監査は監査後の直近の理事会において、それぞれ公益代表監事から報告された。

第 124 表

監事監査実施状況

支部名	実施年月日	支部名	実施年月日
本部	平成27年6月18日～19日	三重支部	平成27年10月6日
島根支部	平成27年7月29日	愛知支部	平成27年12月1日
鳥取支部	平成27年7月30日	茨城支部	平成28年2月2日
埼玉支部	平成27年9月3日		



(2) 本部による支部監査の実施状況

社会保険診療報酬支払基金監査規程に基づき、業務運営の適正化及び事務処理の改善向上を図り、あわせ

て事故の未然防止を期することを目的とした支部監査を、第 125 表のとおり実施した。

第 125 表 支部監査実施状況

支 部 名	実施年月日	支 部 名	実施年月日
秋 田 支 部	平成27年 7 月 2 日～ 3 日	山 形 支 部	平成27年10月29日～30日
北 海 道 支 部	平成27年 7 月29日～30日	大 阪 支 部	平成27年11月 5 日～ 6 日
大 分 支 部	平成27年 8 月 6 日～ 7 日	高 知 支 部	平成27年11月26日～27日
山 口 支 部	平成27年 8 月25日～26日	石 川 支 部	平成27年12月 1 日～ 2 日
岡 山 支 部	平成27年 8 月27日～28日	福 井 支 部	平成27年12月 3 日～ 4 日
徳 島 支 部	平成27年 9 月 3 日～ 4 日	神 奈 川 支 部	平成28年 1 月28日～29日
山 梨 支 部	平成27年 9 月 8 日～ 9 日	鹿 児 島 支 部	平成28年 2 月 2 日～ 3 日
宮 城 支 部	平成27年10月21日～22日	宮 崎 支 部	平成28年 2 月 4 日～ 5 日

(3) 支部による所内監査の実施状況

社会保険診療報酬支払基金所内監査規程及び所内監査実施要領に基づき、審査業務等業務処理の適正化及び改善向上を図り、あわせて事故の未然防止を期することを目的とした所内監査を、全支部において実施した。

(4) 地方厚生（支）局長による実地監査の実施状況

地方厚生（支）局長による実地監査については、社会保険診療報酬支払基金法第 28 条第 1 項及び第 30 条並びに社会保険診療報酬支払基金法施行規則第 14 条の規定に基づき、第 126 表のとおり受検した。

第 126 表 地方厚生（支）局長実地監査実施状況

支 部 名	実施年月日	支 部 名	実施年月日
山 梨 支 部	平成27年 6 月19日	徳 島 支 部	平成27年 9 月14日
岩 手 支 部	平成27年 7 月10日	岐 阜 支 部	平成27年 9 月15日
福 島 支 部	平成27年 7 月15日	山 口 支 部	平成27年 9 月16日
愛 媛 支 部	平成27年 7 月16日	滋 賀 支 部	平成27年 9 月17日
兵 庫 支 部	平成27年 7 月28日	富 山 支 部	平成27年10月20日
千 葉 支 部	平成27年 8 月25日	栃 木 支 部	平成27年11月27日
大 分 支 部	平成27年 8 月28日	宮 崎 支 部	平成27年12月 4 日
鹿 児 島 支 部	平成27年 9 月 4 日		

(5) 会計検査院による実地検査の実施状況

会計検査院法（昭和 22 年法律第 73 号）第 23 条第 1 項第 7 号の規定に基づき、全国健康保険協会の事務

又は業務を受託している支払基金の契約に関する会計を検査することを目的とした実地検査を、第 127 表のとおり受検した。

第 127 表 会計検査院実地検査実施状況

支 部 名	実施年月日	支 部 名	実施年月日
本 部	平成27年 4 月22日～23日	鳥 取 支 部	平成27年 6 月25日

(6) 公認会計士による外部監査の実施状況

「特別の法律により設立される民間法人の運営に関する指導監督基準（平成14年4月26日閣議決定）」

に基づき、財産目録等の透明性及び信頼性を高めることを目的とした公認会計士による外部監査を、第128表のとおり受検した。

第128表 外部監査実施状況

支 部 名	実施年月日	支 部 名	実施年月日
本 部	平成27年5月18日～6月8日	東 京 支 部	平成28年1月20日～22日
青 森 支 部	平成27年10月28日～30日	本 部	平成28年2月15日～19日
本 部	平成27年11月16日～20日	福 岡 支 部	平成28年2月24日～26日
京 都 支 部	平成27年11月25日～27日	本 部	平成28年3月14日～18日
香 川 支 部	平成27年12月1日～3日		

(7) 諸会議の状況

ア 審査委員長・支部長会議

(ア) 平成27年度全国基金審査委員長・支部長会議

【1日目】

開催年月日 平成28年3月3日（木）  
 場 所 銀行倶楽部  
 出席者 (本部) 役員、審議役、部室次長  
 (支部) 審査委員長、支部長、  
 副支部長

会議事項

- 1 審査の取扱いに関する一定の見解
- 2 再審査返戻の取扱いの変更
- 3 平成27年度全国基金医療顧問等会議の開催結果
- 4 フリートーキング
- 5 規制改革会議 健康・医療 WG の動向
- 6 平成28年度全国基金審査委員長会議等の開催予定
- 7 平成28年度地区別及び全国医療顧問等会議の開催予定
- 8 平成28年度の支部フォーラムの開催及び第6回「保険診療と審査を考えるフォーラム」の開催結果
- 9 病床機能報告制度における電子レセプトへの病棟情報の記録
- 10 支払基金ホームページのリニューアル
- 11 紙レセプトの画像化に伴う審査委員会への上程方法の変更

【2日目】

開催年月日 平成28年3月4日（金）  
 場 所 基金本部9階会議室  
 出席者 (本部) 役員、審議役、部室次長  
 (支部) 支部長、副支部長

会議事項

- 1 平成28年度の事業運営

- 2 分析評価システムの拡充
- 3 DPC 審査事務補助ツールの導入
- 4 職員の審査事務能力の充実に向けた取組み
- 5 支部指導・支援
- 6 平成28年度診療報酬改定に係る審査参考図書配布
- 7 平成28年度の業務処理における重点項目
- 8 平成28年度におけるシステム開発等の取組み
- 9 メールマガジンの登録拡大
- 10 女性活躍推進法の対応
- 11 平成27年度後期における人事評価の留意事項
- 12 平成28年度新規採用職員の育成に係る研修の充実
- 13 平成27年度支部総合監査結果
- 14 平成28年度監査方針（案）
- 15 平成27年度地方厚生（支）局長実地監査結果

(イ) 平成27年度地区別基金審査委員長・支部長会議

【1日目】

開催年月日  
 東地区 平成27年10月15日（木）  
 西地区 平成27年10月8日（木）  
 場 所  
 東地区 基金本部9階会議室  
 西地区 メルパルク大阪  
 出席者 (本部) 役員、審議役、部室次長  
 (支部) 審査委員長、支部長、  
 副支部長

会議事項

- 1 支払基金を取り巻く現況について
- 2 第2次支払基金サービス向上計画（案）の概要について
- 3 今後の審査の充実に関する方策（案）について

- 4 平成 27 年度全国基金医療顧問等会議について
- 5 「保険診療と審査を考えるフォーラム」について
- 6 平成 28 年度診療報酬改定に係る要望について
- 7 支部における報道機関の方との懇談会開催状況について
- 8 お客様相談窓口の対応状況について
- 9 クライアント機器更新について
- 10 審査充実全体会議における検討・協議等について

## 【2 日目】

開催年月日

東地区 平成 27 年 10 月 16 日（金）

西地区 平成 27 年 10 月 9 日（金）

場 所

東地区 基金本部 9 階会議室

西地区 メルパルク大阪

出席者 （本部）役員、審議役、部室次長  
（支部）支部長、副支部長

会議事項

- 1 第 2 次支払基金サービス向上計画（案）について
- 2 紙レセプトの画像化による請求支払業務について
- 3 相続・破産関係業務の本部一元化について
- 4 支部点検条件（医科）について
- 5 支払基金における情報セキュリティの状況と対応（案）について
- 6 平成 28 年度職員定員（案）について
- 7 支部総合監査結果報告について
- 8 保険者団体等との打合せ会の対応等について

## イ 支部長会議

開催月 年 2 回（8 月・1 月）

場 所 基金本部 9 階会議室

## ウ 審査関係会議

(ア) 平成 27 年度 地区別基金医療顧問等会議（歯科）

開催年月日

東地区 平成 27 年 7 月 8 日（水）

西地区 平成 27 年 7 月 10 日（金）

場 所

東地区 基金本部 9 階会議室

西地区 メルパルク大阪

出席者 基金医療顧問等（歯科）

主な会議事項

- 1 全国基金医療顧問等会議の開催について
- 2 医療顧問間のコミュニケーションツールについて
- 3 新任審査委員に対するフォローアップについて

4 審査に関する苦情等相談窓口の対応について

(イ) 平成 27 年度全国調剤担当審査委員会

開催年月日 平成 27 年 7 月 15 日（水）

場 所 基金本部 9 階会議室

出席者 調剤担当審査委員

主な会議事項

- 1 調剤システムに係るコンピュータチェック機能について
- 2 平成 26 年度「診療報酬改定に伴う打合せ会（調剤）」の質疑事項等に関する質疑応答
- 3 調剤報酬の審査実績に関する意見交換（自家製剤加算）

(ウ) 平成 27 年度地区別基金医療顧問等会議（医科）

開催年月日

東地区 平成 27 年 8 月 5 日（水）

西地区 平成 27 年 8 月 7 日（金）

場 所

東地区 基金本部 9 階会議室

西地区 メルパルク大阪

出席者 基金医療顧問等（医科）

主な会議事項

- 1 今後の審査の充実に関する方策（案）について
- 2 審査に関する差異の解消

(エ) 平成 27 年度全国基金副審査委員長会議（歯科）

開催年月日 平成 27 年 11 月 12 日（木）

場 所 第一ホテル東京

出席者 基金副審査委員長（歯科）

主な会議事項

- 1 審査に関する苦情等相談窓口の対応状況について
- 2 第 2 次支払基金サービス向上計画（平成 28～32 年度）（案）について
- 3 平成 28 年度診療報酬改定に係る要望について
- 4 審査結果連絡機能について
- 5 「保険診療と審査を考えるフォーラム」について

(オ) 平成 27 年度全国基金医療顧問等会議（医科）（歯科）

開催年月日 平成 28 年 2 月 10 日（水）

場 所 フクラシア東京ステーション

出席者 基金医療顧問等

主な会議事項

- 1 講演会  
国民皆保険下における医療の視点
- 2 分科会  
医科  
(1) 審査における学会のガイドライン等の取扱いについて

- (2) 全般的通覧を通じた審査について
  - (3) 診療報酬改定に係る取組みについて
- 歯科
- (1) 自支部の審査委員間における審査差異の  
是正方法について
  - (2) 支部の取扱いを変更する場合の審査委員  
会の合意形成について
  - (3) 専門性の高い歯科診療の審査について
- 3 全体会議
- 医科
- 各分科会における検討内容の発表及び意見  
交換
- 歯科
- 傾向的診療がみられる医療機関への対応

# 事業統計

第1 統計表 .....	104
第2 統計表 (諸率) .....	138
第3 統計表 (審査関係) .....	149
第4 統計表 (老人保健関係業務) .....	170

# 第 1 統 計 表

第 1 表 契約の状況	105
(ア) 契約保険者数	105
(イ) 支部別契約履行状況 (請求窓口数)	106
第 2 表 支部別診療担当者の状況	107
第 3 表 保険者別診療報酬等支払状況	108
第 4 表 保険者別診療報酬等収入状況 (委託金を含む)	110
第 5 表 支部別保険者別診療報酬等支払状況	112
第 6 表 支部別組合関係診療報酬等及び委託金収入状況	119
第 7 表 管掌別診療報酬等確定状況	120
第 8 表 支部別管掌別診療報酬等確定件数・金額及び対前年度比	124
第 9 表 支部別医療保険及び老人保健分診療報酬等確定件数及び金額	129
第 10 表 支部別診療報酬等確定状況	130
(ア) 全管掌	130
(イ) 医療保険	132
第 11 表 管掌別年度別診療報酬等確定状況	134

# 第1表 契約の状況

## ア) 契約保険者数

種 別	平成 26 年 度				平成 27 年 度		
	前年度末 現 在	増 加	減 少	年度末 現 在	増 加	減 少	年度末 現 在
全国健康保険協会（健康保険）	1			1			1
全国健康保険協会（船員保険）	1			1			1
国家公務員共済組合	20			20			20
日本私立学校振興・共済事業団	1			1			1
地方職員共済組合	1			1			1
警察共済組合	1			1			1
公立学校共済組合	1			1			1
市町村職員共済組合	47			47			47
都職員共済組合	1			1			1
指定都市職員共済組合	10			10			10
都市職員共済組合	3			3			3
健康保険組合	1,419		10	1,409	11	15	1,405
都道府県・市町村及び特別区（生活保護法）	902	1		903			903
市町村及び特別区（生活保護法）再掲	(855)	(1)		(856)			(856)
都道府県・市町村及び特別区（残留邦人支援法）	902	1		903			903
市町村及び特別区（残留邦人支援法）再掲	(855)	(1)		(856)			(856)
都道府県及び市（児童福祉法：小児慢性）	109	1		110	2		112
市（児童福祉法：小児慢性）再掲	(62)	(1)		(63)	(2)		(65)
都道府県・市及び特別区（児童福祉法：療育の給付）	134	1		135	1		136
市及び特別区（児童福祉法：療育の給付）再掲	(87)	(1)		(88)	(1)		(89)
都道府県、市町村及び特別区（児童福祉法：肢体不自由児通所及び障害児入所医療）	1,785		1	1,784			1,784
市町村及び特別区（児童福祉法：肢体不自由児通所及び障害児入所医療）再掲	(1,738)		(1)	(1,737)			(1,737)
都道府県・市及び特別区（母子保健法）	1,785		1	1,784			1,784
市及び特別区（母子保健法）再掲	(1,738)		(1)	(1,737)			(1,737)
政府（戦傷病者特別援護法）	1			1			1
政府（原子爆弾被爆者に対する援護に関する法律）	1			1			1
都道府県・市及び特別区（感染症法：結核）	140	1		141	1		142
市及び特別区（感染症法：結核）再掲	(93)	(1)		(94)	(1)		(95)
都道府県・市及び特別区（感染症法：感染症）	140	1		141	1		142
市及び特別区（感染症法：感染症）再掲	(93)	(1)		(94)	(1)		(95)
地方厚生局（医療観察法）	7			7			7
環境再生保全機構（石綿による健康被害の救済に関する法律）	1			1			1
都道府県、市町村及び特別区（障害者の日常生活及び社会生活を総合的に支援するための法律：更生医療）	1,785		1	1,784			1,784
市町村及び特別区（障害者の日常生活及び社会生活を総合的に支援するための法律：更生医療）再掲	(1,738)		(1)	(1,737)			(1,737)
都道府県・市及び特別区（障害者の日常生活及び社会生活を総合的に支援するための法律：育成医療）	1,785		1	1,784			1,784
市及び特別区（障害者の日常生活及び社会生活を総合的に支援するための法律：育成医療）再掲	(1,738)		(1)	(1,737)			(1,737)
都道府県、市町村及び特別区（障害者の日常生活及び社会生活を総合的に支援するための法律：療養介護医療）	1,785		1	1,784			1,784
市町村及び特別区（障害者の日常生活及び社会生活を総合的に支援するための法律：療養介護医療）再掲	(1,738)		(1)	(1,737)			(1,737)
都道府県（難病の患者に対する医療等に関する法律）		47		47			47
政府（防衛省の職員の給与等に関する法律）	1			1			1
都道府県及び市（精神保健及び精神障害者福祉に関する法律）	67			67			67
市（精神保健及び精神障害者福祉に関する法律）再掲	(20)			(20)			(20)
都道府県及び市（障害者の日常生活及び社会生活を総合的に支援するための法律：精神通院医療）	67			67			67
市（障害者の日常生活及び社会生活を総合的に支援するための法律：精神通院医療）再掲	(20)			(20)			(20)
都道府県（麻薬及び向精神薬取締法）	47			47			47
都道府県（特定疾患等）	53			53			53
都道府県・市及び特別区（措置等医療）	902	1		903			903
市及び特別区（措置等医療）再掲	(855)	(1)		(856)			(856)
政府（老人被爆）	1			1			1
政府（軽減特例措置）	1			1			1
都道府県（肝炎治療特別促進事業）	46			46			46
都道府県、市町村及び特別区（自治体医療）	777	16		793	38		831
市町村及び特別区（自治体医療）再掲	(759)	(15)		(774)	(38)		(812)
社会保険診療報酬支払基金（特定B型肝炎ウイルス感染者給付金等の支給に関する特別措置法）	0			0			0
市町村及び特別区（老人保健法）	1,735			1,735			1,735
総 計	16,465	70	15	16,520	54	15	16,559

- 注1 共済組合及び健保組合の主たる事務所、従たる事務所、又は、これに準ずるもので、診療報酬支払を取り扱っているものの数については、次表イ) 支部別契約履行状況のとおりである。
- 2 都道府県及び市区町村（生活保護法、残留邦人支援法、児童福祉法、母子保健法、感染症法、障害者の日常生活及び社会生活を総合的に支援するための法律、精神保健及び精神障害者福祉に関する法律、措置等医療、自治体医療）については、それぞれ契約都道府県及び市区町村の総数を記し、そのうち市区町村の数を括弧内に再掲したものである。
- 3 「種別」欄の「都道府県（特定疾患等）」の「等」には、「水俣病総合対策費の国庫補助について」に基づく療養の給付及びこれに相当する給付に係る審査支払事務に関する新潟県知事、熊本県知事、鹿児島県知事及び新潟市長との契約、「茨城県神栖町における有機ヒ素化合物による環境汚染及び健康被害に係る緊急措置事業要綱」に基づく審査支払事務に関する茨城県知事との契約及び「メチル水銀の健康影響に係る調査研究事業について」に基づく研究治療費の支給に係る審査支払事務に関する熊本県知事との契約が含まれている。
- 4 「種別」欄の「社会保険診療報酬支払基金（特定B型肝炎ウイルス感染者給付金等の支給に関する特別措置法）」については、社会保険診療報酬支払基金が実施機関であるため、契約は行っていない。

# 第1表 (続) 契約の状況

(イ) 支部別契約履行状況 (請求窓口数)

支部別	協会 けんぽ (健保 船員)	共 済 組 合				健 保 組 合				都道府県・ 市及び特別 区 (感染症 結核)	都道府県・ 市町村及び 特別区 (生 活保護法)
		計	主たる 事務所	従たる 事務所	従たる事 務所に準 ずるもの	計	主たる 事務所	従たる 事務所	従たる事 務所に準 ずるもの		
平成24年3月	2	1,099	85	852	162	1,515	1,442	72	1	138	893
平成25年3月	2	1,101	85	854	162	1,486	1,430	55	1	139	900
平成26年3月	2	1,078	85	832	161	1,470	1,418	51	1	140	902
平成27年3月	2	1,078	85	832	161	1,458	1,408	49	1	141	903
平成28年3月	2	1,072	85	826	161	1,439	1,404	34	1	142	903
北海道	}	85	3	76	6	15	14	1	0	5	36
青森		24	1	19	4	3	3	0	0	2	11
岩手		15	1	10	4	7	7	0	0	2	15
宮城		34	2	28	4	11	10	1	0	2	14
秋田		14	1	12	1	3	2	1	0	2	14
山形		12	1	9	2	5	5	0	0	1	14
福島		14	1	11	2	7	7	0	0	3	14
茨城		26	1	22	3	8	8	0	0	1	33
栃木		14	1	11	2	9	9	0	0	2	15
群馬		16	1	11	4	11	11	0	0	3	13
埼玉県		29	2	24	3	30	30	0	0	4	41
千葉県		23	1	18	4	36	35	1	0	4	38
東京都		97	25	63	9	593	588	5	0	26	50
神奈川県		34	3	26	5	77	76	1	0	6	20
新潟		22	1	18	3	20	16	4	0	2	21
富山		11	1	8	2	17	16	1	0	2	11
石川		20	1	15	4	9	9	0	0	2	12
福井		11	1	8	2	9	9	0	0	1	10
山梨		11	1	9	1	4	4	0	0	1	14
長野		15	1	10	4	21	21	0	0	2	20
岐阜	11	1	9	1	12	11	1	0	2	22	
静岡県	22	1	16	5	42	40	2	0	3	24	
愛知県	37	3	29	5	91	90	1	0	5	39	
三重	17	1	12	4	10	9	1	0	2	16	
滋賀	15	1	12	2	9	9	0	0	2	14	
京都	27	2	21	4	30	29	1	0	2	16	
大阪	32	2	25	5	170	165	5	0	7	35	
兵庫県	25	2	19	4	56	55	1	0	5	30	
奈良	14	1	11	2	2	2	0	0	2	14	
和歌山	12	1	9	2	5	5	0	0	2	10	
鳥取	11	1	8	2	2	1	1	0	1	18	
島根	11	1	8	2	2	2	0	0	1	20	
岡山	14	1	9	4	8	8	0	0	3	19	
広島	31	2	24	5	21	18	3	0	4	24	
山口	18	1	13	4	7	7	0	0	2	15	
徳島	15	1	12	2	3	3	0	0	1	9	
香川	22	1	18	3	8	8	0	0	2	9	
愛媛	12	1	9	2	9	9	0	0	2	12	
高知	12	1	10	1	4	4	0	0	2	12	
福岡	46	3	37	6	29	26	3	0	5	29	
佐賀	15	1	10	4	1	1	0	0	1	11	
長崎	21	1	17	3	3	3	0	0	3	15	
熊本	22	1	16	5	5	5	0	0	2	15	
大分	16	1	12	3	2	2	0	0	2	15	
宮崎	17	1	13	3	4	4	0	0	2	10	
鹿児島	21	1	15	5	4	4	0	0	2	22	
沖縄	29	1	24	4	5	4	0	1	2	12	

注 本表掲載以外の各法に関するものは省略してある。



## 第2表 支部別診療担当者の状況

支部別	医 科				歯 科				調 剤				訪 問 看 護 ス テーション	
	保険医療機関数		保険者の指定したもの		保険医療機関数		保険者の指定したもの		保険薬局数		保険者の指定したもの		実 数	請求数
	実 数	請求数	実 数	請求数	実 数	請求数	実 数	請求数	実 数	請求数	実 数	請求数		
平成24年3月	96,068	93,096	129	10	71,066	68,787	37	5	53,858	51,524	1	0	7,193	4,591
平成25年3月	96,192	92,977	94	10	71,239	68,795	23	5	54,956	52,702	1	0	7,699	4,903
平成26年3月	96,395	93,282	93	9	71,470	69,049	23	5	56,115	54,101	1	0	8,363	5,299
平成27年3月	96,437	93,190	87	3	71,627	69,244	18	0	56,841	55,020	1	0	8,987	5,737
平成28年3月	96,874	93,361	87	3	71,840	69,190	18	0	57,591	56,025	1	0	9,942	6,448
北海道	3,376	3,247	30	0	3,126	3,048	9	0	2,294	2,284	1	0	425	312
青森	881	812	0	0	614	574	0	0	632	598	0	0	133	62
岩手	832	790	0	0	639	625	0	0	578	585	0	0	101	54
宮城	1,576	1,514	0	0	1,137	1,078	0	0	1,140	1,093	0	0	120	101
秋田	702	670	0	0	479	471	0	0	531	525	0	0	62	34
山形	834	806	0	0	513	504	0	0	570	576	0	0	61	33
福島	1,340	1,233	0	0	944	891	0	0	889	842	0	0	142	67
茨城	1,577	1,531	18	0	1,488	1,440	1	0	1,236	1,245	0	0	159	103
栃木	1,309	1,266	0	0	1,007	980	0	0	832	801	0	0	97	64
群馬	1,507	1,432	0	0	1,026	997	0	0	874	846	0	0	173	78
埼玉	3,979	3,897	15	0	3,689	3,543	2	0	2,753	2,650	0	0	398	260
千葉	3,537	3,437	0	0	3,339	3,244	0	0	2,329	2,258	0	0	323	227
東京	12,164	11,546	0	0	10,899	10,201	0	0	6,503	6,372	0	0	985	627
神奈川	6,386	6,113	2	0	5,150	4,890	0	0	3,749	3,660	0	0	612	402
新潟	1,452	1,398	0	0	1,251	1,228	0	0	1,110	1,112	0	0	136	87
富山	751	730	0	0	476	466	0	0	444	417	0	0	70	39
石川	836	804	0	0	515	491	0	0	496	491	0	0	85	56
福井	546	526	0	0	311	304	0	0	276	270	0	0	78	53
山梨	622	600	0	0	462	449	0	0	435	427	0	0	56	36
長野	1,460	1,391	0	0	1,086	1,058	0	0	936	924	0	0	180	101
岐阜	1,435	1,392	1	1	1,004	987	1	0	1,018	961	0	0	162	94
静岡	2,459	2,400	0	0	1,844	1,783	0	0	1,732	1,714	0	0	212	127
愛知	4,812	4,774	0	0	3,768	3,752	0	0	3,134	3,042	0	0	608	327
三重	1,410	1,367	0	0	885	861	0	0	773	758	0	0	145	81
滋賀	936	918	0	0	582	574	0	0	548	549	0	0	98	80
京都	2,454	2,322	0	0	1,375	1,326	0	0	999	926	0	0	229	172
大阪	8,368	8,202	0	0	5,695	5,530	0	0	3,980	3,869	0	0	1,040	729
兵庫	4,911	4,763	0	0	3,090	2,995	0	0	2,602	2,478	0	0	532	379
奈良	1,154	1,124	3	2	717	703	0	0	507	487	0	0	126	90
和歌山	1,050	1,021	0	0	580	548	0	0	454	442	0	0	141	85
鳥取	476	464	0	0	270	268	0	0	272	270	0	0	59	31
島根	644	596	3	0	295	287	0	0	315	323	0	0	64	55
岡山	1,546	1,503	0	0	1,062	1,033	0	0	807	805	0	0	141	100
広島	2,544	2,460	0	0	1,679	1,593	0	0	1,622	1,516	0	0	256	170
山口	1,227	1,190	0	0	728	714	0	0	797	783	0	0	116	82
徳島	791	722	0	0	471	441	0	0	390	383	0	0	69	49
香川	819	782	1	0	510	491	1	0	527	511	0	0	66	35
愛媛	1,244	1,168	0	0	722	693	0	0	572	551	0	0	140	100
高知	598	573	0	0	383	371	0	0	386	378	0	0	61	35
福岡	4,566	4,407	0	0	3,216	3,116	0	0	2,910	2,776	0	0	470	332
佐賀	703	692	0	0	450	440	0	0	514	513	0	0	60	41
長崎	1,369	1,322	12	0	815	769	4	0	745	724	0	0	102	66
熊本	1,485	1,408	0	0	896	880	0	0	822	803	0	0	175	98
大分	997	969	0	0	558	546	0	0	543	531	0	0	110	78
宮崎	878	849	0	0	536	521	0	0	568	568	0	0	114	57
鹿児島	1,422	1,367	2	0	880	856	0	0	874	856	0	0	170	79
沖縄	909	863	0	0	678	630	0	0	573	532	0	0	80	80

注 実数は3月の医療機関の数を記載し、請求数は3月中に基金で取扱った医療機関の数を記載した。

第3表 保険者別診療報酬等支払状況

年度・月別	総計	全国健康 保険協会 (健康保険)	全国健康 保険協会 (船員保険)	共済組合	健保組合	政 府 (自衛官等)	都道府県・市 及び特別区 (感染症結核)	都道府県・市町 村及び特別区 (生活保護)	政 府 (戦傷病者)	都道府県・市町 村及び特別区 (自立支援更生医療)	都道府県・市町 村及び特別区 (自立支援育成医療)	都道府県・市 及び特別区 (児童福祉療育給付)	政 府 (原爆医療)	都道府県 及び市 (精神保健)	都道府県 及び市 (自立支援精神通院医療)	都道府県 (麻薬取締)	都道府県・市町 村及び特別区 (母子保健)	
	千円	千円	千円	千円	千円	千円	千円	千円	千円	千円	千円	千円	千円	千円	千円	千円	千円	
平成23年度	支払確定額	10,462,216,708	4,130,776,968	19,033,925	973,101,537	3,047,938,409	10,228,458	2,870,840	1,617,360,883	32,023	125,833,207	2,926,380	1,216	8,281,640	4,282,327	142,337,155	-	6,343,353
	支払額	10,462,070,492	4,130,710,176	19,033,972	973,093,858	3,047,900,160	10,228,361	2,870,840	1,617,332,113	32,023	125,832,623	2,926,377	1,216	8,281,604	4,282,323	142,336,124	-	6,343,441
	支払未済額	146,216	66,792	△ 47	7,679	38,250	98	-	28,770	-	584	3	-	36	4	1,031	-	△ 88
平成24年度	支払確定額	10,782,736,429	4,256,568,969	19,213,864	985,357,202	3,131,903,236	10,694,484	2,961,933	1,665,011,245	18,126	133,998,108	2,726,268	529	7,966,030	4,576,327	152,550,536	-	6,225,166
	支払額	10,782,585,803	4,256,500,916	19,213,700	985,350,989	3,131,865,429	10,694,403	2,961,930	1,664,988,219	18,126	133,987,254	2,726,268	529	7,965,941	4,575,737	152,549,469	-	6,225,166
	支払未済額	150,626	68,052	163	6,213	37,807	80	3	23,026	-	10,854	1	-	90	590	1,067	-	-
平成25年度	支払確定額	10,974,255,489	4,361,593,389	18,683,392	982,884,230	3,153,717,078	10,834,495	2,800,357	1,692,399,138	12,749	141,718,072	2,612,441	721	7,340,777	4,755,576	161,365,057	-	6,506,679
	支払額	10,974,127,481	4,361,555,748	18,683,292	982,877,048	3,153,687,484	10,834,436	2,800,357	1,692,362,312	12,749	141,706,106	2,612,440	721	7,340,705	4,755,573	161,364,613	-	6,505,162
	支払未済額	128,008	37,641	100	7,182	29,594	59	-	36,826	-	11,966	1	-	72	3	444	-	1,517
平成26年度	支払確定額	11,244,911,150	4,523,869,177	18,429,294	991,369,831	3,206,627,252	10,976,958	2,640,991	1,709,504,676	17,176	147,578,979	2,531,994	4,751	7,062,727	4,808,990	168,367,972	-	6,446,937
	支払額	11,244,675,857	4,523,792,116	18,428,752	991,360,266	3,206,584,922	10,976,776	2,640,983	1,709,452,684	17,176	147,568,762	2,531,986	4,751	7,062,704	4,808,985	168,330,619	-	6,446,937
	支払未済額	235,293	77,060	542	9,565	42,330	183	8	51,992	-	10,217	8	-	23	5	37,353	-	-
平成27年度	支払確定額	11,672,991,093	4,781,323,715	18,638,878	1,003,242,780	3,287,248,978	11,269,101	2,623,201	1,756,993,138	12,732	153,090,659	2,441,595	1,817	6,695,371	5,050,335	177,849,267	-	6,445,853
	支払額	11,672,830,324	4,781,253,501	18,638,857	1,003,229,002	3,287,214,356	11,269,082	2,622,940	1,756,985,274	12,629	153,090,837	2,441,595	1,817	6,695,375	5,050,335	177,846,025	-	6,445,853
	支払未済額	160,769	70,214	21	13,778	34,621	19	261	7,864	103	△ 178	0	-	△ 4	-	3,243	-	-
平成27年4月	支払確定額	923,705,986	373,773,782	1,476,940	82,407,225	264,255,290	905,153	208,323	138,234,212	907	11,722,666	170,490	-	522,393	360,637	13,679,527	-	587,872
	支払額	923,685,036	373,863,017	1,474,492	82,395,519	264,220,225	904,977	208,313	138,197,679	907	11,712,074	170,490	-	522,370	360,339	13,671,842	-	587,872
	支払未済額	20,950	△ 89,236	2,448	11,706	35,065	176	10	36,533	-	10,592	-	-	23	298	7,685	-	-
5月	支払確定額	1,030,597,569	417,257,262	1,683,438	93,382,021	296,830,053	1,006,973	215,783	149,811,853	1,016	12,719,398	269,396	728	598,378	402,665	15,127,170	-	581,232
	支払額	1,030,617,139	417,284,798	1,685,129	93,382,283	296,826,302	1,006,973	215,795	149,799,989	1,016	12,720,876	269,396	728	598,366	402,963	15,129,710	-	581,232
	支払未済額	△ 19,570	△ 27,537	△ 1,691	△ 262	3,751	-	△ 12	11,864	-	△ 1,477	-	-	11	△ 298	△ 2,540	-	-
6月	支払確定額	943,344,042	387,212,949	1,532,757	77,916,901	267,978,135	950,132	201,507	141,533,068	791	12,505,301	203,346	-	578,243	396,028	15,115,224	-	453,741
	支払額	943,085,177	387,001,682	1,532,906	77,922,012	267,979,165	950,158	201,476	141,527,504	791	12,508,616	203,346	-	578,136	396,028	15,115,320	-	453,741
	支払未済額	258,865	211,266	△ 149	△ 5,111	△ 1,030	△ 26	31	5,564	-	△ 3,315	-	-	107	-	△ 96	-	-
7月	支払確定額	926,375,459	376,592,872	1,490,734	78,043,710	258,845,697	963,377	228,737	144,858,342	731	12,769,246	170,801	85	554,651	440,875	14,176,132	-	513,487
	支払額	926,320,876	376,538,293	1,489,830	78,032,841	258,833,239	963,341	228,808	144,843,044	731	12,761,620	170,800	85	554,471	440,875	14,173,669	-	513,487
	支払未済額	54,583	54,579	904	10,870	12,458	36	△ 71	15,298	-	7,626	0	-	180	-	2,463	-	-
8月	支払確定額	976,574,131	402,162,884	1,575,461	81,459,549	275,485,758	936,674	223,882	147,419,595	1,083	12,661,047	188,065	275	584,806	420,334	14,975,300	-	553,031
	支払額	976,693,239	402,221,824	1,576,419	81,471,462	275,492,753	935,938	223,840	147,453,109	1,083	12,665,707	188,065	275	584,925	420,334	14,976,525	-	553,031
	支払未済額	△ 119,108	△ 58,940	△ 958	△ 11,913	△ 6,995	737	42	△ 33,514	-	△ 4,660	0	-	△ 119	-	△ 1,224	-	-
9月	支払確定額	987,057,899	405,274,948	1,598,520	83,861,387	277,151,263	935,897	238,176	148,999,510	1,125	12,961,831	228,228	-	578,812	446,916	15,529,524	-	552,433
	支払額	987,013,574	405,263,595	1,598,459	83,854,766	277,154,362	936,639	238,176	148,967,515	1,125	12,965,954	228,195	-	579,007	446,916	15,530,835	-	552,433
	支払未済額	44,325	11,353	61	6,621	△ 3,099	△ 741	-	31,995	-	△ 4,122	33	-	△ 195	-	△ 1,311	-	-
10月	支払確定額	952,850,632	387,459,379	1,502,480	83,985,685	264,176,329	919,210	253,588	147,923,737	1,750	12,834,448	291,170	-	559,307	444,223	14,633,107	-	546,851
	支払額	952,779,084	387,456,128	1,502,449	83,981,409	264,166,571	919,229	253,588	147,932,191	1,201	12,834,691	291,173	-	559,307	444,223	14,566,643	-	546,851
	支払未済額	71,548	3,251	31	4,276	9,759	△ 18	-	△ 8,454	550	△ 242	△ 3	-	0	-	66,465	-	-
11月	支払確定額	942,244,142	387,438,336	1,493,874	79,564,949	261,830,033	891,686	218,524	143,613,590	601	12,847,808	202,923	252	549,401	419,564	14,712,818	-	494,809
	支払額	942,233,715	387,405,632	1,493,837	79,561,323	261,848,244	891,008	218,524	143,608,094	1,151	12,844,729	202,953	252	549,395	419,564	14,731,841	-	494,994
	支払未済額	10,427	32,704	38	3,626	△ 18,212	677	-	5,496	△ 550	3,080	△ 30	-	6	-	△ 19,022	-	△ 186
12月	支払確定額	1,019,663,160	420,397,653	1,645,497	86,766,675	286,622,941	928,278	204,974	152,080,736	1,300	13,364,358	171,528	109	558,936	463,756	15,616,523	-	544,086
	支払額	1,019,760,413	420,427,555	1,645,626	86,773,999	286,627,996	928,918	204,974	152,088,433	1,300	13,367,616	171,528	109	558,094	463,700	15,660,077	-	544,086
	支払未済額	△ 97,253	△ 29,902	△ 129	△ 7,323	△ 5,055	△ 639	-	△ 7,697	-	△ 3,258	-	-	843	55	△ 43,554	-	-
平成28年1月	支払確定額	967,061,402	398,499,621	1,529,206	81,755,592	270,602,923	885,111	217,363	146,534,103	1,097	12,429,921	195,339	168	526,533	441,815	14,508,459	-	551,647
	支払額	967,055,876	398,505,946	1,529,032	81,756,418	270,582,602	885,127	217,363	146,535,831	1,097	12,429,906	195,338	168	527,378	441,848	14,513,212	-	551,461
	支払未済額	5,526	△ 6,325	174	△ 826	20,320	△ 15	-	△ 1,727	-	15	2	-	△ 844	△ 33	△ 4,753	-	186
2月	支払確定額	1,028,361,051	423,970,551	1,583,358	90,559,061	291,238,884	1,011,186	206,290	147,834,112	1,132	13,244,064	190,036	105	546,908	418,848	15,358,878	-	517,406
	支払額	1,028,434,758	423,997,792	1,583,985	90,556,929	291,250,295	1,011,327	206,290	147,874,278	1,132	13,248,046	190,038	105	546,921	418,870	15,361,403	-	517,406
	支払未済額	△ 73,707	△ 27,241	△ 627	2,132	△ 11,410	△ 141	-	△ 40,166	-	△ 3,982	△ 1	-	△ 13	△ 22	△ 2,525	-	-
3月	支払確定額	975,155,621	401,283,478	1,526,614	83,540,024	272,231,671	935,421	206,053	148,150,281	1,198	13,030,571	160,274	96	537,001	394,673	14,416,605	-	549,259
	支払額	975,151,438	401,287,237	1,526,694	83,540,042	272,232,602	935,448	205,792	148,157,608	1,095	13,031,004	160,274	96	537,004	394,673	14,414,951	-	549,2

第3表(続) 保険者別診療報酬等支払状況

年度・月別	市町村及び 特別区 (自立支援療養介護)	都道府県・市町 村及び特別区 (中国残留)	市町村及び 特別区 (老人保健)	都道府県・市 及び特別区 (感染症)	地方厚生局 (医療観察)	都道府県 (肝炎)	政 府 (特例高齢者)	政 府 (老人被爆)	都道府県 (特定疾患等)	都道府県 及び市 (小児慢性)	都道府県・市 及び特別区 (措置等医療)	都道府県 (難病医療)	社会保険診療 報酬支払基金 (特定B型肝炎)	独立行政法人環 境再生保全機構 (石綿救済)	都道府県・市町 村及び特別区 (児童福祉施設入所医療等)	都道府県 及び市町村 (自治体医療)	出産育児 一時金等	療養費	
	千円	千円	千円	千円	千円	千円	千円	千円	千円	千円	千円	千円	千円	千円	千円	千円	千円	千円	
平成 23 年度	支払確定額	725,552	5,483,347	△ 24,793	—	12,824,429	6,372,896	24,304,306	4	47,263,250	20,682,456	8,664,771	—	100,801	6,397,477	112,578,944	125,494,945	—	
	支払額	725,552	5,483,319	△ 25,624	—	12,824,429	6,372,851	24,304,012	0	47,261,922	20,682,424	8,664,761	—	100,813	6,397,477	112,578,399	125,494,945	—	
	支払未済額	—	28	832	—	—	45	294	3	1,328	31	10	—	△ 12	—	545	—	—	
平成 24 年度	支払確定額	3,201,602	5,920,546	△ 17,535	—	14,146,100	6,016,848	24,365,235	3	51,134,684	21,185,600	8,268,469	—	620	78,881	4,053,405	136,250,336	128,291,004	68,606
	支払額	3,201,602	5,920,641	△ 18,451	—	14,146,100	6,016,851	24,364,835	—	51,133,292	21,185,552	8,268,358	—	620	78,881	4,053,405	136,249,170	128,292,264	68,606
	支払未済額	—	△ 95	916	—	—	△ 2	400	3	1,392	48	111	—	—	—	1,166	△ 1,260	—	
平成 25 年度	支払確定額	3,674,369	6,215,101	△ 9,232	0	15,059,872	4,954,293	24,661,336	△ 18	55,736,500	22,135,375	8,264,824	—	3,919	101,524	3,498,485	150,942,814	131,740,186	51,990
	支払額	3,674,369	6,214,951	△ 9,368	0	15,060,050	4,954,293	24,660,987	△ 18	55,735,175	22,135,371	8,264,822	—	3,919	101,524	3,498,485	150,942,000	131,740,186	51,990
	支払未済額	—	150	137	—	△ 178	—	349	—	1,325	4	3	—	—	—	814	—	—	
平成 26 年度	支払確定額	3,585,517	6,295,510	△ 904	66	16,227,260	6,934,381	24,094,711	△ 15	54,908,784	21,549,581	8,585,188	3,034,773	9,603	117,325	3,457,228	162,547,258	133,327,181	—
	支払額	3,585,517	6,295,367	△ 1,050	66	16,227,260	6,934,363	24,094,272	△ 15	54,906,939	21,549,351	8,585,081	3,034,782	9,602	117,325	3,457,228	162,545,430	133,325,921	—
	支払未済額	—	143	147	—	—	18	439	—	1,845	230	107	△ 9	1	—	1,828	1,260	—	
平成 27 年度	支払確定額	3,615,879	6,267,424	△ 4,783	81	16,268,540	9,339,678	19,505,638	△ 72	2,582,629	22,160,549	8,918,663	56,677,803	18,830	120,781	3,437,073	175,382,620	135,772,341	—
	支払額	3,615,879	6,267,328	△ 4,945	81	16,268,540	9,339,678	19,505,328	△ 72	2,582,559	22,159,737	8,908,757	56,677,370	18,830	120,772	3,437,073	175,379,122	135,756,809	—
	支払未済額	—	96	162	—	—	—	311	—	70	812	9,906	432	—	9	3,498	15,532	—	
平成 27年 4月	支払確定額	296,715	498,485	147	—	1,300,047	601,311	1,731,840	—	355,930	1,696,997	732,510	3,619,327	796	8,816	281,613	13,995,749	10,280,284	—
	支払額	296,715	498,342	—	—	1,300,047	601,293	1,731,366	—	353,550	1,696,950	732,490	3,619,316	796	8,816	281,613	13,994,179	10,279,444	—
	支払未済額	—	143	147	—	—	18	474	—	2,380	47	20	11	—	—	1,570	840	—	
5月	支払確定額	277,210	563,728	—	—	1,415,992	691,984	1,850,211	—	268,134	2,055,462	812,783	4,390,516	1,292	10,544	290,530	17,004,975	11,076,840	—
	支払額	277,210	563,728	—	—	1,415,992	691,914	1,850,174	—	269,644	2,055,311	812,782	4,390,588	1,292	10,544	290,530	17,005,034	11,076,840	—
	支払未済額	—	—	—	—	—	70	38	—	△ 1,510	151	1	△ 72	—	—	△ 58	—	—	
6月	支払確定額	287,381	501,509	—	—	1,343,903	664,107	1,775,706	—	234,078	1,782,808	676,312	4,199,167	1,362	8,784	252,356	13,996,394	11,042,052	—
	支払額	287,381	501,509	—	—	1,292,640	664,163	1,775,781	—	233,919	1,783,005	676,295	4,199,014	1,362	8,784	252,300	13,996,091	11,042,052	—
	支払未済額	—	—	—	—	51,263	△ 56	△ 75	—	159	△ 197	17	154	—	56	303	—	—	
7月	支払確定額	327,228	505,450	—	—	1,331,569	624,387	1,644,073	—	211,688	1,761,752	719,398	4,230,670	1,370	8,496	303,215	13,539,813	11,516,871	—
	支払額	327,228	505,174	—	—	1,382,832	624,401	1,644,009	—	211,840	1,761,897	718,170	4,230,511	1,368	8,495	303,271	13,539,674	11,516,871	—
	支払未済額	—	276	—	—	△ 51,263	△ 14	64	—	△ 152	△ 144	1,228	159	2	1	△ 56	139	—	
8月	支払確定額	308,315	530,878	—	29	1,349,833	694,874	1,729,040	—	204,705	1,849,667	738,306	4,636,856	1,657	7,782	293,278	14,341,042	11,240,123	—
	支払額	308,315	531,154	—	29	1,349,833	694,864	1,729,044	—	204,644	1,849,500	739,545	4,636,782	1,643	7,783	293,278	14,341,411	11,240,123	—
	支払未済額	—	△ 276	—	—	—	10	△ 4	—	61	167	△ 1,240	75	14	△ 1	△ 369	—	—	
9月	支払確定額	300,690	526,582	—	—	1,410,162	680,281	1,696,606	—	196,513	1,884,092	728,511	5,016,440	1,455	6,875	276,326	14,236,318	11,738,480	—
	支払額	300,690	526,584	△ 2,253	—	1,410,162	680,261	1,696,584	△ 72	197,116	1,884,037	728,497	5,016,270	1,471	6,875	276,326	14,234,570	11,738,480	—
	支払未済額	—	△ 3	2,253	—	—	20	22	72	△ 602	55	14	169	△ 16	—	1,748	—	—	
10月	支払確定額	299,929	473,494	△ 4,930	—	1,395,959	700,516	1,546,353	△ 72	190,959	1,886,627	728,024	4,884,705	1,387	10,364	292,918	12,991,149	11,921,985	—
	支払額	299,959	473,488	△ 2,630	—	1,395,959	700,545	1,546,422	—	190,823	1,886,550	728,017	4,884,812	1,387	10,364	292,918	12,992,833	11,921,985	—
	支払未済額	△ 30	6	△ 2,300	—	—	△ 29	△ 69	△ 72	136	77	7	△ 107	—	—	△ 1,684	—	—	
11月	支払確定額	303,829	504,083	—	13	1,349,241	790,414	1,550,585	—	184,587	1,765,137	722,642	5,074,276	1,655	8,102	291,241	14,027,294	11,391,875	—
	支払額	303,829	503,583	—	13	1,349,241	790,413	1,550,617	—	183,931	1,764,994	722,636	5,073,729	1,655	8,102	291,148	14,026,408	11,391,875	—
	支払未済額	—	500	—	—	—	1	△ 32	—	656	143	5	547	—	93	886	—	—	
12月	支払確定額	302,411	549,651	—	—	1,370,551	853,497	1,629,561	—	192,870	1,825,839	745,381	4,916,029	1,954	13,185	294,386	15,766,319	11,834,176	—
	支払額	302,381	550,006	—	—	1,370,376	853,499	1,629,492	—	193,728	1,825,569	745,391	4,916,423	1,954	13,185	294,479	15,765,745	11,834,176	—
	支払未済額	30	△ 355	—	—	175	△ 2	69	—	△ 858	270	△ 10	△ 394	—	△ 93	574	—	—	
平成 28年 1月	支払確定額	303,243	536,629	—	—	1,296,692	903,294	1,476,529	—	177,725	1,826,573	761,304	4,984,195	2,125	12,637	280,696	14,881,311	10,939,552	—
	支払額	303,243	536,881	—	—	1,296,867	903,294	1,476,509	—	177,664	1,827,028	761,301	4,983,050	2,125	12,637	280,696	14,882,304	10,939,552	—
	支払未済額	—	△ 252	—	—	△ 175	—	20	—	61	△ 456	3	1,145	—	—	△ 993	—	—	
2月	支払確定額	304,909	542,835	—	—	1,349,205	1,061,735	1,530,887	—	186,158	1,961,982	815,418	5,462,791	2,013	9,865	290,887	16,302,550	11,858,997	—
	支払額	304,909	542,874	—	—	1,349,205	1,061,750	1,531,116	—	186,360	1,962,095	815,447	5,463,455	2,013	9,865	290,887	16,301,458	11,848,505	—
	支払未済額	—	△ 39	—	—	—	△ 14	△ 230	—	△ 202	△ 112	△ 30	△ 664	—	—	1,092	10,492	—	
3月	支払確定額	304,018	534,100	—	39	1,355,385	1,073,279	1,344,248	—	179,282	1,863,613	738,074	5,262,831	1,763	15,332	289,626	14,299,706	10,931,106	—
	支払額	304,018	534,004	△ 61	39	1,355,385	1,073,282	1,344,213	—	179,341	1,862,802	728,185	5,263,421	1,763	15,324	289,626	14,299,415	10,926,906	—
	支払未済額	—	96	61	—	—	△ 3	35	—	△ 59	811	9,889	△ 590	9	291	4,200	—		

第4表 保険者別診療報酬等収入状況（委託金を含む）

年度・月別	総計	全国健康 保険協会 (健康保険)	全国健康 保険協会 (船員保険)	共済組合	健保組合	政 府 (自衛官等)	都道府県・市 及び特別区 (感染症結核)	都道府県・市町 村及び特別区 (生活保護)	政 府 (戦傷病者)	都道府県・市町 村及び特別区 (自立支援更生医療)	都道府県・市町 村及び特別区 (自立支援育成医療)	都道府県・市 及び特別区 (児童福祉療育給付)	政 府 (原爆医療)	都道府県 及び市 (精神保健)	都道府県 及び市 (自立支援精神通院医療)	都道府県 (麻薬取締)	都道府県・市町 村及び特別区 (母子保健)	
	千円	千円	千円	千円	千円	千円	千円	千円	千円	千円	千円	千円	千円	千円	千円	千円	千円	
平成 23 年度	請求額	10,605,196,531	4,308,507,677	19,032,915	960,962,893	3,013,987,822	10,229,490	2,876,630	1,627,112,242	32,026	126,015,918	2,943,866	874	8,281,567	4,300,260	143,443,295	-	6,352,001
	収入額	10,425,738,299	4,130,704,677	19,032,915	960,962,893	3,012,783,279	10,229,490	2,871,667	1,626,673,642	32,026	126,011,421	2,943,866	874	8,281,567	4,300,260	143,443,295	-	6,351,860
	収入未済額	179,458,233	177,803,000	-	-	1,204,543	-	4,963	438,600	-	4,497	0	-	-	-	-	-	-
平成 24 年度	請求額	10,969,050,749	4,436,766,512	19,196,587	985,315,949	3,133,118,028	10,690,891	2,988,348	1,668,866,256	18,119	134,070,217	2,749,036	434	7,965,695	4,600,723	153,107,581	-	6,231,675
	収入額	10,786,585,629	4,256,443,512	18,409,587	985,315,949	3,131,862,577	10,690,891	2,963,125	1,668,800,256	18,119	134,068,322	2,749,036	434	7,965,695	4,600,723	153,107,581	-	6,231,675
	収入未済額	182,465,120	180,323,000	787,000	-	1,255,451	-	25,223	66,000	-	1,896	-	-	-	-	-	-	-
平成 25 年度	請求額	11,165,363,347	4,546,979,498	19,463,216	982,945,278	3,155,563,178	10,842,202	2,759,155	1,694,198,801	12,749	141,827,698	2,537,419	667	7,340,739	4,769,183	162,148,435	-	6,432,971
	収入額	10,977,634,710	4,361,508,498	18,683,216	982,942,940	3,154,264,368	10,842,202	2,756,992	1,694,073,225	12,749	141,814,292	2,534,516	667	7,340,739	4,766,618	162,148,435	-	6,423,829
	収入未済額	187,728,638	185,471,000	780,000	2,339	1,298,810	-	2,163	125,576	-	13,407	2,903	-	-	2,565	-	-	-
平成 26 年度	請求額	11,448,775,183	4,722,703,886	19,233,098	991,365,557	3,208,894,370	10,970,357	2,648,405	1,711,513,352	17,176	147,656,747	2,540,616	6,298	7,062,699	4,827,623	168,965,628	-	6,452,673
	収入額	11,247,690,395	4,523,830,886	18,429,098	991,354,749	3,207,851,664	10,970,357	2,644,977	1,711,195,359	17,176	147,645,831	2,537,711	6,298	7,062,699	4,827,623	168,965,628	-	6,437,633
	収入未済額	201,084,787	198,873,000	804,000	10,808	1,042,706	-	3,427	317,993	-	10,916	2,905	-	-	-	-	-	-
平成 27 年度	請求額	11,887,778,280	4,993,203,157	19,429,385	1,003,421,542	3,288,689,180	11,275,047	2,630,354	1,755,105,051	12,732	153,111,646	2,448,871	555	6,695,477	5,045,212	178,282,589	-	6,443,844
	収入額	11,674,541,185	4,781,242,157	18,638,385	1,003,421,542	3,288,400,119	11,275,047	2,630,353	1,754,927,700	12,732	153,102,351	2,448,602	555	6,695,477	5,045,212	178,282,589	-	6,441,254
	収入未済額	213,237,095	211,961,000	791,000	-	289,060	-	1	177,351	-	9,295	269	-	-	-	-	-	-
平成 27年 4月	請求額	1,135,500,364	572,573,023	2,280,476	82,566,640	265,768,159	905,549	213,637	143,876,265	907	11,701,765	151,909	△ 1,596	521,600	345,139	16,459,743	-	587,992
	収入額	934,929,548	373,700,023	1,476,476	82,566,640	265,018,438	905,549	213,637	143,737,262	907	11,701,765	147,971	△ 1,596	521,600	345,139	16,459,743	-	587,310
	収入未済額	200,570,816	198,873,000	804,000	-	749,721	-	-	139,004	-	-	3,938	-	-	-	-	-	-
5月	請求額	1,052,726,068	426,996,975	1,720,548	93,383,102	296,819,361	1,009,913	242,852	160,224,640	1,016	12,740,980	280,843	728	599,141	430,907	16,301,513	-	600,537
	収入額	1,043,091,694	417,246,975	1,683,548	93,383,102	296,852,068	1,009,913	239,267	160,350,780	1,016	12,735,996	284,650	728	599,141	430,907	16,301,513	-	600,753
	収入未済額	9,634,374	9,750,000	37,000	-	△ 32,706	-	3,585	△ 126,141	-	4,983	△ 3,807	-	-	-	-	-	-
6月	請求額	935,239,537	387,211,966	1,532,663	77,926,857	267,980,712	953,490	188,886	133,674,325	791	12,501,831	207,914	-	576,402	395,097	15,223,284	-	433,777
	収入額	935,145,707	387,211,966	1,532,663	77,926,857	267,942,823	953,490	192,471	133,687,188	791	12,505,288	207,937	-	576,402	395,097	15,223,284	-	433,780
	収入未済額	93,830	-	-	-	37,889	-	△ 3,585	△ 12,863	-	△ 3,457	△ 23	-	-	-	-	-	-
7月	請求額	928,941,796	376,598,648	1,490,775	78,033,498	258,897,834	962,434	255,185	147,971,479	731	12,793,012	175,000	117	556,530	477,021	13,434,296	-	522,573
	収入額	928,926,839	376,598,648	1,490,775	78,033,498	258,817,395	962,434	254,967	147,971,479	731	12,787,277	174,889	117	556,530	477,021	13,434,296	-	522,990
	収入未済額	14,956	-	-	-	80,439	-	218	-	-	5,735	111	-	-	-	-	-	-
8月	請求額	971,938,888	394,620,000	1,521,287	81,485,400	275,467,237	945,288	238,966	149,458,509	1,083	12,641,576	179,052	577	584,813	420,597	15,602,757	-	563,590
	収入額	979,288,535	402,162,000	1,575,287	81,485,400	275,505,912	945,288	237,417	149,176,559	1,083	12,648,001	178,989	577	584,813	410,363	15,602,757	-	559,900
	収入未済額	△ 7,349,646	△ 7,542,000	△ 54,000	-	△ 38,675	-	1,549	281,950	-	△ 6,425	63	-	-	10,234	-	-	-
9月	請求額	991,369,373	406,824,460	1,610,594	83,840,746	277,147,052	934,675	230,914	150,930,391	1,125	12,991,294	227,779	-	578,851	477,243	16,052,936	-	577,601
	収入額	990,152,990	405,270,460	1,598,594	83,840,746	277,205,096	932,374	232,490	151,212,340	1,125	12,989,971	227,956	-	578,851	487,477	16,052,936	-	578,657
	収入未済額	1,216,383	1,554,000	12,000	-	△ 58,044	2,301	△ 1,576	△ 281,950	-	1,323	△ 178	-	-	△ 10,234	-	-	-
10月	請求額	951,187,008	387,467,627	1,502,440	83,984,257	264,192,836	915,023	282,544	147,030,295	1,201	12,828,503	305,231	-	559,359	449,041	13,811,808	-	527,340
	収入額	951,105,709	387,467,627	1,502,440	83,984,257	264,116,234	917,324	281,325	147,030,295	1,201	12,829,042	304,173	-	559,359	449,041	13,811,808	-	527,975
	収入未済額	81,299	-	-	-	76,603	△ 2,301	1,219	-	-	△ 539	1,058	-	-	-	-	-	-
11月	請求額	938,439,120	387,429,889	1,494,010	79,574,455	261,804,125	889,554	186,450	139,709,067	1,151	12,868,733	194,105	252	548,931	388,340	14,798,462	-	492,138
	収入額	938,510,322	387,429,889	1,494,010	79,574,455	261,890,253	889,554	187,027	139,709,067	1,151	12,867,309	195,124	252	548,931	377,660	14,798,462	-	493,048
	収入未済額	△ 71,201	-	-	-	△ 86,128	-	△ 576	-	-	1,424	△ 1,020	-	-	10,680	-	-	-
12月	請求額	1,035,699,688	427,954,223	1,668,464	86,760,867	286,636,225	928,925	199,712	159,532,442	1,300	13,368,683	174,425	109	558,783	476,030	16,440,616	-	559,517
	収入額	1,028,130,859	420,393,223	1,645,464	86,754,932	286,641,458	928,925	200,546	159,531,323	1,300	13,362,721	174,568	109	558,783	486,709	16,440,616	-	559,425
	収入未済額	7,568,829	7,561,000	23,000	5,935	△ 5,233	-	△ 834	1,118	-	5,962	△ 143	-	-	△ 10,680	-	-	-
平成 28年 1月	請求額	960,979,507	398,501,337	1,529,124	81,754,222	270,583,167	885,191	217,942	141,360,970	1,097	12,378,145	219,749	168	527,139	439,077	13,609,767	-	566,189
	収入額	960,504,172	398,501,337	1,529,124	81,760,157	270,552,654	885,191	217,532	140,932,182	1,097	12,373,763	219,617	168	527,139	439,077	13,609,767	-	557,960
	収入未済額	475,334	-	-	△ 5,935	30,513	-	409	428,788	-	4,381	132	-	-	-	-	-	-
2月	請求額	1,032,670,829	425,732,696	1,583,377	90,555,066	291,206,734	1,011,140	195,136	149,349,742	1,132	13,278,089	184,200	105	546,829	417,924	16,020,933	-	497,991
	収入額	1,031,517,539	423,967,696	1,583,377	90,553,554	291,392,462	1,011,140	193,228	149,764,424	1,132	13,283,589	184,303	105	546,829	417,924	16,020,933	-	506,627
	収入未済額	1,153,290	1,765,000	-	1,512	△ 185,729	-	1,908	△ 414,682	-	△ 5,500	△ 103	-	-	-	-	-	-
3月	請求額	953,086,102	401,292,313	1,495,627	83,556,432	272,185,737	933,866	178,130	131,986,928	1,198	13,019,034	148,663	96	537,099	328,798	10,526,472	-	514,598
	収入額	953,237,271	401,292,313	1,526,627	83,557,944	272,465,327	933,866	180,447	131,824,800	1,198	13,							

第4表(続) 保険者別診療報酬等収入状況(委託金を含む)

年度・月別	市町村及び 特別区 (自立支援療養介護)	都道府県・市町 村及び特別区 (中国残留)	市町村及び 特別区 (老人保健)	都道府県・市 及び特別区 (感染症)	地方厚生局 (医療観察)	都道府県 (肝炎)	政 府 (特例高齢者)	政 府 (老人被爆)	都道府県 (特定疾患等)	都道府県 及び市 (小児慢性)	都道府県・市 及び特別区 (措置等医療)	都道府県 (難病医療)	社会保険診療 報酬支払基金 (特定B型肝炎)	独立行政法人環 境再生保全機構 (石綿救済)	都道府県・市町 村及び特別区 (児童福祉施設入所医療等)	都道府県 及び市町村 (自治体医療)	出産育児 一時金等	療養費
	千円	千円	千円	千円	千円	千円	千円	千円	千円	千円	千円	千円	千円	千円	千円	千円	千円	千円
平成23年度	請求額 727,237 収入額 726,743 収入未済額 494	5,490,523 5,490,433 89	△ 25,471 △ 25,471 -	0 0 -	12,824,429 12,824,429 -	6,249,993 6,249,993 -	24,303,882 24,303,882 -	0 0 -	47,469,052 47,468,126 925	20,713,451 20,713,451 -	8,669,455 8,669,455 -	- - -	- - -	100,801 100,801 -	6,419,243 6,419,243 -	112,679,231 112,678,252 979	125,495,229 125,495,229 -	- - -
平成24年度	請求額 3,268,418 収入額 3,267,243 収入未済額 1,175	5,912,542 5,912,542 -	△ 18,524 △ 18,524 -	- - -	14,146,100 14,146,100 -	6,029,673 6,029,673 -	24,364,941 24,364,941 -	- - -	51,542,147 51,542,147 -	21,279,383 21,279,383 -	8,231,232 8,230,456 776	- - -	620 620 -	78,875 78,875 -	3,934,717 3,930,950 3,767	136,234,961 136,234,771 190	128,291,004 128,291,004 -	68,606 67,965 641
平成25年度	請求額 3,670,388 収入額 3,670,064 収入未済額 324	6,216,879 6,216,847 33	△ 2,707 △ 2,707 -	0 0 -	15,059,872 15,059,872 -	4,886,910 4,886,910 -	24,660,936 24,660,936 -	- - -	56,044,124 56,043,881 242	22,187,371 22,167,339 20,031	8,300,849 8,300,846 3	- - -	3,918 3,918 -	101,540 101,540 -	3,471,164 3,471,133 31	151,146,836 151,146,767 69	131,741,446 131,741,446 -	52,631 52,631 -
平成26年度	請求額 3,565,770 収入額 3,562,618 収入未済額 3,152	6,330,894 6,330,865 29	0 0 -	66 66 -	16,227,438 16,227,438 -	7,085,620 7,085,620 -	24,094,362 24,094,362 -	- - -	51,456,723 51,456,624 99	21,408,801 21,408,801 -	8,611,930 8,611,930 -	5,824,111 5,824,111 -	9,592 9,592 -	117,321 117,321 -	3,457,929 3,457,926 3	162,398,961 162,398,253 708	133,327,181 133,327,181 -	- - -
平成27年度	請求額 3,625,089 収入額 3,624,066 収入未済額 1,023	6,248,145 6,248,145 1	△ 2,630 △ 2,630 -	81 81 -	16,268,387 16,268,387 -	9,689,621 9,689,621 -	19,505,199 19,505,199 -	- - -	2,356,866 2,352,022 4,844	22,309,617 22,309,617 -	8,935,649 8,935,649 -	57,940,236 57,940,236 -	18,840 18,840 -	120,768 120,768 -	3,444,445 3,444,445 -	175,752,243 175,751,583 660	135,771,081 135,771,081 -	- - -
平成27年4月	請求額 300,734 収入額 300,734 収入未済額 -	473,801 473,801 -	- - -	- - -	1,300,047 1,300,047 -	603,992 603,992 -	1,731,401 1,731,401 -	- - -	248,652 248,652 -	1,854,275 1,854,275 -	789,328 789,239 89	3,817,918 3,817,918 -	804 804 -	8,820 8,820 -	307,413 307,413 -	15,832,947 15,832,565 382	10,279,024 10,279,024 -	- - -
5月	請求額 297,173 収入額 297,094 収入未済額 79	595,033 595,032 1	- - -	- - -	1,415,992 1,415,992 -	761,996 761,996 -	1,850,211 1,850,211 -	- - -	216,709 216,709 -	2,246,541 2,246,541 -	849,498 849,587 △ 89	4,738,854 4,738,854 -	1,280 1,280 -	10,542 10,542 -	294,767 294,767 -	17,017,578 17,015,894 1,684	11,076,840 11,076,840 -	- - -
6月	請求額 289,687 収入額 289,766 収入未済額 △ 79	494,192 494,193 △ 1	- - -	- - -	1,292,640 1,292,640 -	646,339 646,339 -	1,775,706 1,775,706 -	- - -	205,469 204,956 512	1,675,433 1,675,433 -	634,733 634,161 572	4,161,826 4,161,826 -	1,367 1,367 -	8,782 8,782 -	234,031 234,031 -	13,969,283 13,894,416 74,867	11,042,052 11,042,052 -	- - -
7月	請求額 308,658 収入額 308,658 収入未済額 -	498,716 498,716 -	- - -	- - -	1,382,832 1,382,832 -	602,596 602,596 -	1,644,073 1,644,073 -	- - -	200,947 199,071 1,876	1,753,428 1,753,428 -	723,697 724,269 △ 572	4,275,696 4,275,696 -	1,365 1,365 -	8,496 8,496 -	320,790 320,086 704	13,534,497 13,607,634 △ 73,137	11,516,871 11,516,871 -	- - -
8月	請求額 307,629 収入額 307,583 収入未済額 46	533,059 533,059 -	- - -	29 29 -	1,349,819 1,349,819 -	742,305 742,305 -	1,729,040 1,729,040 -	- - -	199,048 200,722 △ 1,674	1,896,203 1,896,203 -	745,832 745,832 -	4,827,978 4,827,978 -	1,654 1,654 -	7,786 7,786 -	287,822 288,527 △ 704	14,339,830 14,343,531 △ 3,700	11,240,123 11,240,123 -	- - -
9月	請求額 302,397 収入額 302,443 収入未済額 △ 46	504,179 504,179 -	- - -	- - -	1,410,176 1,410,176 -	663,692 663,692 -	1,696,606 1,696,606 -	- - -	198,734 198,796 △ 62	1,880,793 1,880,793 -	715,738 715,738 -	5,311,761 5,311,761 -	1,466 1,466 -	6,862 6,862 -	275,815 275,815 -	14,237,013 14,237,108 △ 96	11,738,480 11,738,480 -	- - -
10月	請求額 300,797 収入額 300,250 収入未済額 548	459,090 459,090 -	△ 2,630 △ 2,630 -	- - -	1,395,910 1,395,910 -	713,807 713,807 -	1,546,353 1,546,353 -	- - -	187,751 183,292 4,459	1,895,750 1,895,750 -	748,351 748,351 -	4,857,951 4,857,951 -	1,392 1,392 -	10,365 10,365 -	304,099 303,821 278	12,988,533 12,987,923 610	11,921,985 11,921,985 -	- - -
11月	請求額 303,643 収入額 303,310 収入未済額 333	521,066 521,066 -	- - -	13 13 -	1,349,066 1,349,066 -	852,258 852,258 -	1,550,585 1,550,585 -	- - -	184,785 178,941 5,844	1,674,549 1,674,549 -	700,689 700,689 -	5,214,771 5,214,771 -	1,656 1,656 -	8,104 8,104 -	282,684 282,941 △ 257	14,023,715 14,024,307 △ 592	11,391,875 11,391,875 -	- - -
12月	請求額 307,109 収入額 307,989 収入未済額 △ 881	590,894 590,894 -	- - -	- - -	1,370,546 1,370,546 -	893,953 893,953 -	1,629,561 1,629,561 -	- - -	184,419 194,890 △ 10,471	1,895,896 1,895,896 -	782,005 782,005 -	4,866,990 4,866,990 -	1,943 1,943 -	13,190 13,190 -	296,915 296,936 △ 21	15,771,770 15,771,787 △ 17	11,834,176 11,834,176 -	- - -
平成28年1月	請求額 299,505 収入額 299,079 収入未済額 426	525,608 525,608 -	- - -	- - -	1,296,698 1,296,698 -	946,972 946,972 -	1,476,529 1,476,529 -	- - -	177,090 169,631 7,459	1,833,996 1,833,996 -	774,751 774,258 493	4,961,333 4,961,333 -	2,133 2,133 -	12,632 12,632 -	280,041 280,041 -	14,879,384 14,878,946 438	10,939,552 10,939,552 -	- - -
2月	請求額 305,178 収入額 304,065 収入未済額 1,113	533,168 533,084 83	- - -	- - -	1,349,277 1,349,277 -	1,192,472 1,192,472 -	1,530,887 1,530,887 -	- - -	180,703 181,656 △ 953	2,023,129 2,023,129 -	808,949 809,442 △ 493	5,700,295 5,700,295 -	2,009 2,009 -	9,868 9,868 -	290,524 290,517 6	16,304,278 16,304,515 △ 237	11,858,997 11,858,997 -	- - -
3月	請求額 302,579 収入額 303,095 収入未済額 △ 516	519,339 519,422 △ 83	- - -	39 39 -	1,355,385 1,355,385 -	1,069,240 1,069,240 -	1,344,248 1,344,248 -	- - -	172,559 174,705 △ 2,146	1,679,624 1,679,624 -	662,078 662,078 -	5,204,863 5,204,863 -	1,770 1,770 -	15,321 15,321 -	269,544 269,550 △ 6	12,853,415 12,852,956 459	10,931,106 10,931,106 -	- - -

注 全国健康保険協会の収入未済額は、概算請求額の納付期日が未到来のものである。

第5表 支部別保険者別診療報酬等支払状況

支 部 別	総 計			全国健康保険協会（健康保険）			全国健康保険協会（船員保険）			共 済 組 合			健 保 組 合		
	支払確定額	支払額	支払未済額	支払確定額	支払額	支払未済額	支払確定額	支払額	支払未済額	支払確定額	支払額	支払未済額	支払確定額	支払額	支払未済額
	千円	千円	千円	千円	千円	千円	千円	千円	千円	千円	千円	千円	千円	千円	千円
平成23年度	10,462,216,708	10,462,070,492	146,216	4,130,776,968	4,130,710,176	66,792	19,033,925	19,033,972	△ 47	973,101,537	973,093,858	7,679	3,047,938,409	3,047,900,160	38,250
平成24年度	10,782,736,429	10,782,585,803	150,626	4,256,568,969	4,256,500,916	68,052	19,213,864	19,213,700	163	985,357,202	985,350,989	6,213	3,131,903,236	3,131,865,429	37,807
平成25年度	10,974,255,489	10,974,127,481	128,008	4,361,593,389	4,361,555,748	37,641	18,683,392	18,683,292	100	982,884,230	982,877,048	7,182	3,153,717,078	3,153,687,484	29,594
平成26年度	11,244,911,150	11,244,675,857	235,293	4,523,869,177	4,523,792,116	77,060	18,429,294	18,428,752	542	991,369,831	991,360,266	9,565	3,206,627,252	3,206,584,922	42,330
平成27年度	11,672,991,093	11,672,830,324	160,769	4,781,323,715	4,781,253,501	70,214	18,638,878	18,638,857	21	1,003,242,780	1,003,229,002	13,778	3,287,248,978	3,287,214,356	34,621
北海道	596,089,987	596,087,478	2,508	262,001,453	262,000,341	1,111	1,365,744	1,365,744	-	60,294,809	60,294,865	△ 55	86,917,892	86,917,807	85
青森	120,056,190	120,056,187	3	59,831,156	59,831,153	2	633,144	633,144	-	14,410,772	14,410,772	-	14,331,896	14,331,896	-
岩手	103,916,746	103,907,502	9,244	57,532,989	57,526,964	6,025	465,808	465,808	-	12,412,299	12,411,494	805	18,106,791	18,105,249	1,542
宮城	204,832,762	204,831,456	1,305	100,493,470	100,492,442	1,027	1,233,789	1,233,789	-	22,186,088	22,185,946	141	52,334,961	52,334,991	△ 30
秋田	95,915,066	95,913,372	1,694	51,462,701	51,460,592	2,109	81,102	81,102	-	10,238,878	10,238,871	7	15,053,437	15,053,858	△ 420
山形	91,858,082	91,858,033	50	53,513,829	53,513,781	48	78,002	78,002	-	10,867,958	10,867,958	-	16,845,262	16,845,260	2
福島	158,697,195	158,696,970	225	86,984,866	86,984,509	357	229,622	229,622	-	14,734,021	14,734,008	13	34,207,591	34,207,739	△ 149
茨城	222,082,287	222,083,354	△ 1,066	84,850,159	84,850,941	△ 782	124,495	124,495	-	20,028,330	20,028,154	175	74,303,951	74,303,288	663
栃木	174,561,879	174,562,642	△ 763	72,058,452	72,058,573	△ 121	12,429	12,429	-	14,077,133	14,077,136	△ 3	55,981,856	55,981,853	3
群馬	158,987,480	158,987,302	178	77,803,793	77,803,785	8	11,751	11,751	-	13,897,467	13,897,431	37	45,906,284	45,906,181	102
埼玉	534,476,420	534,466,900	9,520	168,637,545	168,634,148	3,397	40,165	40,165	-	43,700,764	43,699,600	1,165	206,558,602	206,555,345	3,257
千葉	499,744,977	499,739,143	5,834	144,450,649	144,446,866	3,783	552,750	552,750	-	42,132,927	42,132,534	393	203,742,246	203,741,548	697
東京	1,465,166,160	1,465,148,074	18,086	370,371,528	370,366,798	4,729	232,702	232,702	-	107,426,596	107,425,608	987	629,295,712	629,289,228	6,484
神奈川	754,128,942	754,124,522	4,419	203,041,525	203,039,522	2,003	452,588	452,588	-	55,988,022	55,987,846	175	341,139,418	341,137,898	1,520
新潟	186,486,723	186,485,468	1,256	101,710,149	101,709,068	1,081	157,039	157,039	-	17,607,467	17,607,443	24	38,761,013	38,760,944	69
富山	82,353,432	82,351,702	1,729	48,813,910	48,812,996	914	51,608	51,608	-	7,377,248	7,377,021	227	19,226,704	19,226,129	574
石川	103,759,530	103,759,149	380	58,154,319	58,154,035	284	291,855	291,855	-	10,696,041	10,696,012	30	20,299,291	20,299,253	38
福井	64,639,780	64,639,662	118	38,622,801	38,622,690	110	74,592	74,592	-	6,135,691	6,135,691	-	13,187,523	13,187,515	8
山梨	67,135,766	67,135,868	△ 102	33,039,159	33,039,229	△ 70	3,036	3,036	-	6,890,387	6,890,387	-	15,239,057	15,239,061	△ 4
長野	154,449,406	154,449,400	6	78,147,726	78,147,722	4	4,710	4,710	-	15,274,268	15,274,267	1	44,829,275	44,829,273	1
岐阜	156,824,371	156,823,226	1,145	90,349,314	90,349,073	241	9,190	9,190	-	14,859,864	14,859,864	-	35,703,340	35,703,340	-
静岡	294,529,956	294,513,839	16,117	126,820,799	126,818,008	2,792	342,960	342,960	-	22,744,021	22,743,204	817	107,856,603	107,853,648	2,956
愛知	639,657,446	639,656,238	1,208	268,232,064	268,231,501	563	221,915	221,908	7	48,434,028	48,433,776	252	229,431,666	229,431,140	526
三重	140,454,343	140,453,951	392	63,112,007	63,111,891	117	334,158	334,158	-	12,795,403	12,795,388	15	42,762,405	42,762,326	80
滋賀	111,528,825	111,528,716	109	50,518,798	50,518,767	31	7,213	7,213	-	10,288,138	10,288,138	-	36,903,356	36,903,348	8
京都	242,678,308	242,674,066	4,242	107,674,942	107,673,820	1,121	59,853	59,853	-	23,779,903	23,778,154	1,749	49,944,897	49,944,431	466
大阪	1,018,397,154	1,018,394,336	2,818	362,062,066	362,059,152	2,914	298,174	298,174	-	64,009,134	64,009,085	49	245,698,918	245,699,154	△ 236
兵庫	499,809,378	499,797,058	12,320	203,393,549	203,385,250	8,299	754,942	754,941	1	40,903,417	40,903,335	82	144,314,188	144,312,177	2,011
奈良	116,213,840	116,212,163	1,677	51,285,832	51,284,995	837	13,494	13,494	-	12,561,162	12,560,974	187	29,264,225	29,263,646	578
和歌山	83,144,796	83,143,957	839	39,461,239	39,461,145	94	96,554	96,554	-	8,965,015	8,964,654	361	13,941,274	13,941,145	129
鳥取	53,766,204	53,766,141	63	29,517,722	29,517,669	53	250,036	250,036	-	6,348,878	6,348,870	8	7,367,958	7,367,958	-
島根	58,706,026	58,704,299	1,727	35,054,587	35,053,491	1,096	333,604	333,604	-	7,640,565	7,640,419	146	8,251,616	8,251,431	185
岡山	190,799,290	190,751,448	47,842	101,203,495	101,185,335	18,160	202,958	202,958	-	16,696,159	16,691,799	4,360	36,041,124	36,032,524	8,600
広島	279,513,793	279,513,389	404	132,854,364	132,853,942	422	615,193	615,193	-	23,971,669	23,971,663	5	59,737,995	59,738,013	△ 18
山口	121,910,479	121,903,390	7,089	61,502,338	61,499,641	2,697	884,949	884,940	9	12,474,552	12,474,260	292	25,103,030	25,099,131	3,899
徳島	75,894,347	75,894,223	124	38,509,170	38,509,131	39	309,728	309,728	-	8,184,995	8,184,995	-	9,308,527	9,308,527	-
香川	96,927,930	96,926,937	993	52,756,546	52,755,717	829	300,741	300,741	-	8,749,970	8,749,940	30	16,774,336	16,774,211	125
愛媛	122,873,959	122,873,363	595	67,012,935	67,012,416	519	873,415	873,415	-	11,417,173	11,417,132	41	18,621,478	18,621,457	21
高知	73,641,020	73,640,836	184	35,801,192	35,801,187	5	563,387	563,387	-	7,624,896	7,624,896	-	5,871,430	5,871,430	-
福岡	570,376,998	570,375,931	1,068	255,488,951	255,488,508	443	1,002,822	1,002,822	0	43,925,391	43,925,151	239	108,057,768	108,057,422	345
佐賀	77,789,307	77,789,190	118	44,752,892	44,752,874	18	178,539	178,539	-	8,221,913	8,221,913	-	10,488,601	10,488,569	31
長崎	132,408,795	132,407,014	1,781	64,493,531	64,491,713	1,818	1,736,770	1,736,770	-	14,025,470	14,025,476	△ 6	15,716,630	15,716,647	△ 17
熊本	167,226,027	167,225,850	177	87,363,619	87,363,583	36	711,891	711,891	-	17,764,090	17,764,090	-	23,703,528	23,703,507	21
大分	113,995,610	113,996,023	△ 413	59,039,348	59,039,380	△ 32	539,043	539,043	-	10,222,705	10,222,614	91	17,088,079	17,088,079	-
宮崎	99,587,064	99,584,725	2,339	53,801,784	53,800,880	905	655,967	655,964	3	9,778,817	9,777,898	919	11,410,112	11,409,669	443
鹿児島	155,158,635	155,158,228	407	80,808,384	80,808,270	114	886,496	886,496	-	16,387,334	16,387,331	3	17,599,571	17,599,556	15
沖縄	139,838,385	139,837,604	780	66,930,067	66,930,004	64	357,954	357,954	-	14,090,954	14,090,937	17	14,017,561	14,017,552	9

第5表(続) 支部別保険者別診療報酬等支払状況

支 部 別	政 府 (自衛官等)			都道府県・市及び特別区 (感染症結核)			都道府県・市町村及び特別区 (生活保護)			政 府 (戦傷病者)			都道府県・市町村及び特別区 (自立支援更生医療)		
	支払確定額	支払額	支払未済額	支払確定額	支払額	支払未済額	支払確定額	支払額	支払未済額	支払確定額	支払額	支払未済額	支払確定額	支払額	支払未済額
	千円	千円	千円	千円	千円	千円	千円	千円	千円	千円	千円	千円	千円	千円	千円
平成23年度	10,228,458	10,228,361	98	2,870,840	2,870,840	—	1,617,360,883	1,617,332,113	28,770	32,023	32,023	—	125,833,207	125,832,623	584
平成24年度	10,694,484	10,694,403	80	2,961,933	2,961,930	3	1,665,011,245	1,664,988,219	23,026	18,126	18,126	—	133,998,108	133,987,254	10,854
平成25年度	10,834,495	10,834,436	59	2,800,357	2,800,357	—	1,692,399,138	1,692,362,312	36,826	12,749	12,749	—	141,718,072	141,706,106	11,966
平成26年度	10,976,958	10,976,776	183	2,640,991	2,640,983	8	1,709,504,676	1,709,452,684	51,992	17,176	17,176	—	147,578,979	147,568,762	10,217
平成27年度	11,269,101	11,269,082	19	2,623,201	2,622,940	261	1,756,993,138	1,756,985,274	7,864	12,732	12,629	103	153,090,659	153,090,837	△ 178
北 海 道	2,063,767	2,063,767	—	69,323	69,323	—	141,576,879	141,575,573	1,306	—	—	—	10,080,702	10,080,702	—
青 森	559,636	559,636	—	24,057	24,057	—	21,727,323	21,727,323	1	—	—	—	2,088,713	2,088,713	—
岩 手	117,774	117,765	9	12,611	12,611	—	10,004,974	10,004,141	833	—	—	—	692,876	692,876	—
宮 城	325,028	325,028	—	18,056	18,056	—	19,132,405	19,132,315	89	—	—	—	2,174,402	2,174,402	—
秋 田	101,348	101,348	—	11,040	11,040	—	11,516,736	11,516,733	3	—	—	—	680,645	680,645	—
山 形	145,349	145,349	—	5,636	5,636	—	5,836,909	5,836,909	—	—	—	—	511,233	511,233	—
福 島	140,060	140,060	—	20,999	20,999	—	13,132,677	13,132,677	—	—	—	—	1,298,443	1,298,443	—
茨 城	191,652	191,652	—	24,194	24,194	—	24,897,891	24,899,016	△ 1,125	—	—	—	2,027,481	2,027,481	—
栃 木	99,363	99,363	—	33,162	33,162	—	18,682,043	18,682,678	△ 636	—	—	—	2,157,017	2,157,017	—
群 馬	119,437	119,437	—	34,368	34,368	—	14,073,039	14,073,013	26	6	6	—	1,768,625	1,768,625	—
埼 玉	373,806	373,806	—	81,397	81,397	—	68,337,887	68,337,053	833	14	14	—	7,283,603	7,283,603	—
千 葉	408,852	408,852	—	150,054	150,054	—	66,601,833	66,601,779	55	—	—	—	6,311,352	6,311,352	—
東 京	563,874	563,870	4	525,847	525,847	—	229,983,380	229,979,719	3,661	951	951	—	20,139,281	20,139,281	—
神 奈 川	504,809	504,809	—	180,814	180,814	—	112,686,462	112,685,843	619	22	22	—	10,708,115	10,708,115	—
新 潟	122,289	122,289	—	19,227	19,227	—	13,555,697	13,555,697	—	—	—	—	1,134,665	1,134,665	—
富 山	14,623	14,623	—	3,794	3,794	—	3,278,087	3,278,077	10	—	—	—	345,591	345,591	—
石 川	158,654	158,654	—	6,810	6,810	—	7,523,998	7,523,970	28	—	—	—	912,442	912,442	—
福 井	10,069	10,069	—	1,222	1,222	—	3,414,859	3,414,859	—	—	—	—	309,219	309,219	—
山 梨	27,439	27,439	—	4,847	4,847	—	6,354,455	6,354,455	—	—	—	—	688,496	688,496	—
長 野	38,819	38,819	—	12,582	12,582	—	8,361,693	8,361,693	—	1,450	1,450	—	1,097,845	1,097,845	—
岐 阜	76,119	76,119	—	13,458	13,458	—	10,149,477	10,148,573	904	—	—	—	810,555	810,555	—
静 岡	348,433	348,433	—	33,513	33,513	—	24,102,014	24,102,521	△ 506	—	—	—	2,365,367	2,365,367	—
愛 知	323,054	323,054	—	137,520	137,520	—	62,181,001	62,181,113	△ 112	508	508	—	6,702,918	6,702,884	34
三 重	122,026	122,026	—	8,661	8,661	—	14,060,976	14,060,799	177	392	392	—	1,186,692	1,186,692	—
滋 賀	55,403	55,403	—	10,658	10,658	—	8,402,704	8,402,634	70	—	—	—	893,467	893,467	—
京 都	295,602	295,602	—	65,415	65,415	—	45,234,347	45,234,078	268	16	16	—	4,590,815	4,590,815	—
大 阪	191,313	191,313	—	582,303	582,057	246	256,535,851	256,536,946	△ 1,095	11	11	—	17,336,200	17,336,210	△ 10
兵 庫	223,602	223,602	—	96,759	96,759	—	84,052,868	84,052,334	534	966	863	103	7,436,541	7,436,541	—
奈 良	26,688	26,686	2	22,844	22,844	—	16,627,416	16,627,358	59	—	—	—	1,552,892	1,552,892	—
和 歌 山	22,961	22,961	—	13,880	13,880	—	13,937,962	13,937,823	139	—	—	—	1,498,666	1,498,666	—
鳥 取	108,327	108,327	—	4,513	4,513	—	5,317,816	5,317,815	1	—	—	—	568,873	568,873	—
鳥 根	36,036	36,036	—	6,248	6,248	—	4,624,547	4,624,275	272	8,131	8,131	—	380,182	380,182	—
岡 山	61,504	61,502	3	19,001	19,001	—	21,068,533	21,068,445	88	—	—	—	1,989,906	1,989,906	—
広 島	407,266	407,266	—	23,562	23,562	—	35,651,689	35,651,690	△ 1	—	—	—	3,278,395	3,278,395	—
山 口	222,446	222,446	—	8,578	8,578	—	15,599,417	15,599,232	185	—	—	—	1,255,515	1,255,515	—
徳 島	69,208	69,208	—	20,787	20,787	—	12,998,139	12,998,063	76	—	—	—	1,074,130	1,074,130	—
香 川	88,118	88,118	—	4,378	4,378	—	10,502,193	10,502,193	—	—	—	—	857,145	857,145	—
愛 媛	31,622	31,622	—	12,206	12,206	—	18,936,925	18,936,917	8	—	—	—	1,488,530	1,488,530	—
高 知	33,958	33,958	—	7,216	7,216	—	19,009,595	19,009,547	48	—	—	—	1,599,769	1,599,639	130
福 岡	649,751	649,750	0	137,126	137,126	—	124,570,609	124,570,568	41	235	235	—	9,940,735	9,940,735	—
佐 賀	101,413	101,413	—	13,239	13,239	—	8,472,589	8,472,523	66	29	29	—	854,237	854,237	—
長 崎	477,658	477,658	—	16,956	16,956	—	24,889,709	24,889,724	△ 16	—	—	—	1,974,393	1,974,393	—
熊 本	310,683	310,683	—	19,466	19,452	15	23,709,628	23,709,180	448	—	—	—	2,480,445	2,480,788	△ 342
大 分	138,506	138,506	—	37,605	37,605	—	19,631,048	19,631,520	△ 473	—	—	—	1,874,719	1,874,719	—
宮 崎	196,151	196,151	—	13,422	13,422	—	15,164,975	15,164,913	62	—	—	—	1,467,742	1,467,742	—
鹿 児 島	267,609	267,609	—	22,199	22,199	—	30,080,198	30,079,925	273	—	—	—	1,963,789	1,963,789	—
沖 縄	296,993	296,993	—	31,646	31,646	—	30,801,688	30,801,044	644	—	—	—	3,257,297	3,257,287	10

第5表(続) 支部別保険者別診療報酬等支払状況

支 部 別	都道府県・市町村及び特別区(自立支援育成医療)			都道府県・市及び特別区(児童福祉療育給付)			政 府(原爆医療)			都道府県及び市(精神保健)			都道府県及び市(自立支援精神通院医療)		
	支払確定額	支払額	支払未済額	支払確定額	支払額	支払未済額	支払確定額	支払額	支払未済額	支払確定額	支払額	支払未済額	支払確定額	支払額	支払未済額
	千円	千円	千円	千円	千円	千円	千円	千円	千円	千円	千円	千円	千円	千円	千円
平成23年度	2,926,380	2,926,377	3	1,216	1,216	-	8,281,640	8,281,604	36	4,282,327	4,282,323	4	142,337,155	142,336,124	1,031
平成24年度	2,726,268	2,726,268	1	529	529	-	7,966,030	7,965,941	90	4,576,327	4,575,737	590	152,550,536	152,549,469	1,067
平成25年度	2,612,441	2,612,440	1	721	721	-	7,340,777	7,340,705	72	4,755,576	4,755,573	3	161,365,057	161,364,613	444
平成26年度	2,531,994	2,531,986	8	4,751	4,751	-	7,062,727	7,062,704	23	4,808,990	4,808,985	5	168,367,972	168,330,619	37,353
平成27年度	2,441,595	2,441,595	0	1,817	1,817	-	6,695,371	6,695,375	△ 4	5,050,335	5,050,335	-	177,849,267	177,846,025	3,243
北 海 道	119,458	119,458	-	-	-	-	15,983	15,983	-	73,647	73,647	-	15,639,123	15,639,123	-
青 森	26,913	26,913	-	-	-	-	276	276	-	31,876	31,876	-	2,308,111	2,308,111	-
岩 手	30,038	30,038	-	-	-	-	3	3	-	15,801	15,801	-	1,347,301	1,347,301	-
宮 城	31,372	31,372	-	-	-	-	11,633	11,633	-	75,891	75,891	-	2,166,061	2,166,039	22
秋 田	11,888	11,888	-	-	-	-	992	992	-	15,915	15,915	-	1,050,011	1,050,011	-
山 形	5,928	5,928	-	-	-	-	24	24	-	10,802	10,802	-	897,036	897,036	-
福 島	19,280	19,279	0	-	-	-	353	353	-	39,025	39,025	-	1,824,386	1,824,386	-
茨 城	7,855	7,855	-	-	-	-	4,136	4,136	-	83,284	83,284	-	2,023,098	2,023,103	△ 5
栃 木	74,181	74,181	-	-	-	-	2,187	2,187	-	226,155	226,155	-	1,489,510	1,489,510	-
群 馬	31,309	31,309	-	-	-	-	2,321	2,321	-	36,924	36,924	-	1,232,292	1,232,292	-
埼 玉	125,055	125,055	-	-	-	-	36,857	36,857	-	259,322	259,322	-	7,044,410	7,044,410	-
千 葉	53,476	53,476	-	-	-	-	84,353	84,353	-	169,488	169,488	-	6,077,505	6,077,505	-
東 京	213,608	213,608	-	1,817	1,817	-	228,818	228,818	-	1,540,517	1,540,517	-	25,361,380	25,359,915	1,465
神 奈 川	75,423	75,423	-	-	-	-	148,484	148,484	-	312,144	312,144	-	11,763,471	11,763,471	-
新 潟	68,590	68,590	-	-	-	-	1,139	1,139	-	48,065	48,065	-	1,591,776	1,591,776	-
富 山	24,088	24,088	-	-	-	-	96	96	-	21,271	21,271	-	518,782	518,782	-
石 川	32,960	32,960	-	-	-	-	3,840	3,840	-	43,876	43,876	-	992,712	992,712	-
福 井	9,326	9,326	-	-	-	-	3,551	3,551	-	14,148	14,148	-	506,215	506,215	-
山 梨	11,447	11,447	-	-	-	-	3,742	3,742	-	41,956	41,956	-	667,037	667,037	-
長 野	70,378	70,378	-	-	-	-	1,342	1,342	-	92,634	92,634	-	1,408,308	1,408,308	-
岐 阜	15,879	15,879	-	-	-	-	11,978	11,978	-	15,732	15,732	-	886,543	886,543	-
静 岡	94,347	94,347	-	-	-	-	12,607	12,607	-	46,894	46,894	-	2,485,899	2,485,899	-
愛 知	119,610	119,610	-	-	-	-	97,674	97,674	-	151,475	151,475	-	7,052,002	7,051,997	5
三 重	36,540	36,540	-	-	-	-	9,016	9,016	-	53,482	53,482	-	1,903,785	1,903,785	-
滋 賀	22,650	22,650	-	-	-	-	3,567	3,567	-	34,675	34,675	-	1,081,195	1,081,195	-
京 都	74,982	74,982	-	-	-	-	59,134	59,134	-	65,895	65,895	-	4,711,984	4,711,341	643
大 阪	231,378	231,378	-	-	-	-	492,416	492,416	-	301,614	301,614	-	20,622,417	20,621,842	574
兵 庫	42,488	42,488	-	-	-	-	135,594	135,594	-	64,207	64,207	-	7,343,808	7,343,318	489
奈 良	26,586	26,586	-	-	-	-	20,670	20,670	-	21,015	21,015	-	1,153,626	1,153,626	-
和 歌 山	9,783	9,783	-	-	-	-	8,955	8,955	-	14,254	14,254	-	779,340	779,342	△ 1
鳥 取	18,186	18,186	-	-	-	-	5,391	5,391	-	9,306	9,306	-	772,240	772,240	-
鳥 根	12,134	12,134	-	-	-	-	7,715	7,715	-	16,777	16,777	-	831,541	831,541	-
岡 山	73,693	73,693	-	-	-	-	55,882	55,882	-	40,894	40,894	-	2,487,311	2,487,300	11
広 島	40,345	40,345	-	-	-	-	2,675,164	2,675,168	△ 4	218,158	218,158	-	6,159,446	6,159,445	1
山 口	20,039	20,039	-	-	-	-	99,882	99,882	-	34,658	34,658	-	1,631,107	1,631,107	-
徳 島	10,892	10,892	-	-	-	-	8,759	8,759	-	7,373	7,373	-	940,612	940,612	-
香 川	27,592	27,592	-	-	-	-	19,668	19,668	-	36,650	36,650	-	871,761	871,761	0
愛 媛	18,221	18,221	-	-	-	-	19,123	19,123	-	20,790	20,790	-	1,746,082	1,746,082	-
高 知	2,488	2,488	-	-	-	-	2,286	2,286	-	50,730	50,730	-	1,396,087	1,396,087	-
福 岡	212,696	212,696	-	-	-	-	321,921	321,921	-	377,445	377,445	-	9,727,388	9,727,388	-
佐 賀	17,045	17,045	-	-	-	-	31,421	31,421	-	22,193	22,193	-	982,811	982,811	-
長 崎	23,086	23,086	-	-	-	-	1,947,681	1,947,681	-	75,552	75,552	-	1,938,446	1,938,446	-
熊 本	71,196	71,196	-	-	-	-	16,899	16,899	-	57,367	57,367	-	2,617,486	2,617,486	-
大 分	8,683	8,683	-	-	-	-	32,483	32,483	-	11,799	11,799	-	2,158,385	2,158,385	-
宮 崎	13,093	13,093	-	-	-	-	18,742	18,742	-	22,174	22,174	-	2,002,577	2,002,577	-
鹿 児 島	57,705	57,705	-	-	-	-	23,385	23,385	-	46,039	46,039	-	2,533,173	2,533,172	1
沖 縄	97,681	97,681	-	-	-	-	7,225	7,225	-	80,447	80,447	-	5,123,690	5,123,654	36



第5表(続) 支部別保険者別診療報酬等支払状況

支 部 別	都道府県(麻薬取締)			都道府県・市町村及び特別区(母子保健)			市町村及び特別区(自立支援療養介護)			都道府県・市町村及び特別区(中国残留)			市町村及び特別区(老人保健)		
	支払確定額	支払額	支払未済額	支払確定額	支払額	支払未済額	支払確定額	支払額	支払未済額	支払確定額	支払額	支払未済額	支払確定額	支払額	支払未済額
	千円	千円	千円	千円	千円	千円	千円	千円	千円	千円	千円	千円	千円	千円	千円
平成23年度	-	-	-	6,343,353	6,343,441	△ 88	725,552	725,552	-	5,483,347	5,483,319	28	△ 24,793	△ 25,624	832
平成24年度	-	-	-	6,225,166	6,225,166	-	3,201,602	3,201,602	-	5,920,546	5,920,641	△ 95	△ 17,535	△ 18,451	916
平成25年度	-	-	-	6,506,679	6,505,162	1,517	3,674,369	3,674,369	-	6,215,101	6,214,951	150	△ 9,232	△ 9,368	137
平成26年度	-	-	-	6,446,937	6,446,937	-	3,585,517	3,585,517	-	6,295,510	6,295,367	143	△ 904	△ 1,050	147
平成27年度	-	-	-	6,445,853	6,445,853	-	3,615,879	3,615,879	-	6,267,424	6,267,328	96	△ 4,783	△ 4,945	162
北海道	-	-	-	298,183	298,183	-	163,512	163,512	-	207,836	207,836	-	△ 80	△ 80	-
青森	-	-	-	49,898	49,898	-	130,713	130,713	-	18,538	18,538	-	-	-	-
岩手	-	-	-	45,174	45,174	-	43,756	43,756	-	22,714	22,714	-	-	-	-
宮城	-	-	-	128,964	128,964	-	103,138	103,138	-	73,625	73,594	31	-	-	-
秋田	-	-	-	42,864	42,864	-	72,343	72,343	-	16,934	16,934	-	-	-	-
山形	-	-	-	41,818	41,818	-	40,600	40,600	-	54,696	54,696	-	-	-	-
福島	-	-	-	71,293	71,293	-	32,001	32,001	-	79,330	79,330	-	-	-	-
茨城	-	-	-	86,393	86,393	-	49,698	49,698	-	36,105	36,105	-	-	-	-
栃木	-	-	-	105,172	105,172	-	84,344	84,344	-	58,651	58,651	-	-	-	-
群馬	-	-	-	171,343	171,343	-	53,918	53,918	-	72,440	72,440	-	-	-	-
埼玉県	-	-	-	334,932	334,932	-	160,902	160,902	-	321,955	321,955	-	△ 100	△ 161	61
千葉県	-	-	-	267,894	267,894	-	154,405	154,405	-	232,007	232,007	-	-	-	-
東京都	-	-	-	622,788	622,788	-	195,767	195,767	-	1,792,633	1,792,633	-	190	40	149
神奈川県	-	-	-	357,135	357,135	-	165,625	165,625	-	480,299	480,234	65	-	-	-
新潟県	-	-	-	97,428	97,428	-	59,579	59,579	-	34,274	34,274	-	-	-	-
富山県	-	-	-	41,807	41,807	-	43,375	43,375	-	5,564	5,564	-	-	-	-
石川県	-	-	-	53,262	53,262	-	80,810	80,810	-	42,720	42,720	-	-	-	-
福井県	-	-	-	46,986	46,986	-	33,863	33,863	-	12,221	12,221	-	-	-	-
山梨県	-	-	-	32,837	32,837	-	14,112	14,112	-	46,593	46,593	-	△ 28	-	△ 28
長野県	-	-	-	101,456	101,456	-	75,541	75,541	-	193,533	193,533	-	-	-	-
岐阜県	-	-	-	84,812	84,812	-	28,663	28,663	-	50,012	50,012	-	△ 100	△ 100	-
静岡県	-	-	-	187,214	187,214	-	87,821	87,821	-	47,617	47,617	-	-	-	-
愛知県	-	-	-	356,971	356,971	-	47,913	47,913	-	290,920	290,920	-	-	-	-
三重県	-	-	-	83,953	83,953	-	64,320	64,320	-	6,596	6,596	-	-	-	-
滋賀県	-	-	-	59,865	59,865	-	34,624	34,624	-	18,221	18,221	-	△ 14	△ 14	-
京都府	-	-	-	161,350	161,350	-	82,319	82,319	-	218,709	218,709	-	-	-	-
大阪府	-	-	-	503,220	503,220	-	70,497	70,497	-	786,546	786,546	-	-	-	-
兵庫県	-	-	-	269,942	269,942	-	170,438	170,438	-	175,606	175,606	-	△ 21	-	△ 21
奈良県	-	-	-	83,043	83,043	-	45,856	45,856	-	14,924	14,924	-	-	-	-
和歌山県	-	-	-	37,963	37,963	-	39,006	39,006	-	12,750	12,750	-	-	-	-
鳥取県	-	-	-	33,746	33,746	-	22,171	22,171	-	4,672	4,672	-	-	-	-
島根県	-	-	-	39,256	39,256	-	71,295	71,295	-	4,425	4,425	-	-	-	-
岡山県	-	-	-	122,554	122,554	-	35,018	35,018	-	53,967	53,967	-	-	-	-
広島県	-	-	-	193,987	193,987	-	139,110	139,110	-	158,649	158,649	-	△ 1,811	△ 1,811	-
山口県	-	-	-	111,703	111,703	-	71,838	71,838	-	18,131	18,131	-	-	-	-
徳島県	-	-	-	21,211	21,211	-	83,822	83,822	-	1,291	1,291	-	-	-	-
香川県	-	-	-	52,969	52,969	-	54,844	54,844	-	28,479	28,479	-	-	-	-
愛媛県	-	-	-	65,416	65,416	-	35,549	35,549	-	23,925	23,925	-	-	-	-
高知県	-	-	-	35,155	35,155	-	15,840	15,840	-	89,563	89,563	-	-	-	-
福岡県	-	-	-	306,912	306,912	-	159,130	159,130	-	215,095	215,095	-	△ 99	△ 99	-
佐賀県	-	-	-	41,689	41,689	-	63,959	63,959	-	17,575	17,575	-	-	-	-
長崎県	-	-	-	67,858	67,858	-	73,227	73,227	-	56,181	56,181	-	△ 88	△ 88	-
熊本県	-	-	-	184,774	184,774	-	82,671	82,671	-	57,918	57,918	-	△ 2,630	△ 2,630	-
大分県	-	-	-	51,201	51,201	-	91,961	91,961	-	25,588	25,588	-	-	-	-
宮崎県	-	-	-	61,429	61,429	-	60,718	60,718	-	19,764	19,764	-	-	-	-
鹿児島県	-	-	-	124,349	124,349	-	61,247	61,247	-	53,460	53,460	-	-	-	-
沖縄県	-	-	-	105,684	105,684	-	64,020	64,020	-	14,168	14,168	-	-	-	-

第5表(続) 支部別保険者別診療報酬等支払状況

支 部 別	都道府県・市及び特別区 (感染症)			地方厚生局 (医療観察)			都道府県 (肝炎)			政 府 (特例高齢者)			政 府 (老人被爆)		
	支払確定額	支払額	支払未済額	支払確定額	支払額	支払未済額	支払確定額	支払額	支払未済額	支払確定額	支払額	支払未済額	支払確定額	支払額	支払未済額
	千円	千円	千円	千円	千円	千円	千円	千円	千円	千円	千円	千円	千円	千円	千円
平成23年度	—	—	—	12,824,429	12,824,429	—	6,372,896	6,372,851	45	24,304,306	24,304,012	294	4	0	3
平成24年度	—	—	—	14,146,100	14,146,100	—	6,016,848	6,016,851	△ 2	24,365,235	24,364,835	400	3	—	3
平成25年度	0	0	—	15,059,872	15,060,050	△ 178	4,954,293	4,954,293	—	24,661,336	24,660,987	349	△ 18	△ 18	—
平成26年度	66	66	—	16,227,260	16,227,260	—	6,934,381	6,934,363	18	24,094,711	24,094,272	439	△ 15	△ 15	—
平成27年度	81	81	—	16,268,540	16,268,540	—	9,339,678	9,339,678	—	19,505,638	19,505,328	311	△ 72	△ 72	—
北海道	—	—	—	75,953	75,953	—	639,424	639,424	—	754,344	754,343	1	—	—	—
青森	—	—	—	17,766	17,766	—	101,289	101,289	—	253,404	253,404	—	—	—	—
岩手	—	—	—	593,853	593,853	—	108,957	108,957	—	241,514	241,485	30	—	—	—
宮城	—	—	—	29,403	29,403	—	155,620	155,620	—	390,477	390,472	5	—	—	—
秋田	—	—	—	6,008	6,008	—	76,130	76,130	—	261,462	261,462	—	—	—	—
山形	—	—	—	178,864	178,864	—	63,947	63,947	—	243,244	243,244	—	—	—	—
福島	—	—	—	15,030	15,030	—	119,092	119,092	—	364,121	364,117	4	—	—	—
茨城	—	—	—	374,474	374,474	—	186,287	186,287	—	525,138	525,114	24	—	—	—
栃木	—	—	—	398,824	398,824	—	155,908	155,908	—	336,691	336,691	1	—	—	—
群馬	—	—	—	325,459	325,459	—	146,054	146,054	—	328,108	328,104	4	—	—	—
埼玉県	29	29	—	669,909	669,909	—	335,742	335,742	—	911,397	911,380	16	—	—	—
千葉県	—	—	—	668,069	668,069	—	280,921	280,921	—	816,918	816,911	6	—	—	—
東京都	52	52	—	1,955,728	1,955,728	—	710,211	710,211	—	1,641,418	1,641,400	19	—	—	—
神奈川県	—	—	—	1,554,009	1,554,009	—	506,826	506,826	—	1,128,985	1,128,947	37	—	—	—
新潟	—	—	—	520,916	520,916	—	110,644	110,644	—	430,113	430,113	—	—	—	—
富山	—	—	—	584,372	584,372	—	84,693	84,693	—	164,127	164,123	4	—	—	—
石川県	—	—	—	17,131	17,131	—	157,179	157,179	—	207,567	207,565	2	—	—	—
福井	—	—	—	8,738	8,738	—	86,339	86,339	—	157,789	157,789	—	—	—	—
山梨	—	—	—	113,912	113,912	—	84,273	84,273	—	154,513	154,514	0	—	—	—
長野	—	—	—	483,671	483,671	—	125,962	125,962	—	341,084	341,084	—	—	—	—
岐阜	—	—	—	32,262	32,262	—	157,144	157,144	—	392,831	392,831	—	—	—	—
静岡県	—	—	—	242,775	242,775	—	266,401	266,401	—	591,091	591,038	52	—	—	—
愛知県	—	—	—	691,873	691,873	—	390,384	390,384	—	1,037,318	1,037,319	0	—	—	—
三重	—	—	—	398,613	398,613	—	145,350	145,350	—	296,175	296,171	4	—	—	—
滋賀	—	—	—	477,368	477,368	—	88,401	88,401	—	211,895	211,895	—	—	—	—
京都	—	—	—	27,152	27,152	—	204,240	204,240	—	446,694	446,694	0	—	—	—
大阪	—	—	—	735,344	735,344	—	636,996	636,996	—	1,635,653	1,635,623	30	—	—	—
兵庫県	—	—	—	58,139	58,139	—	408,123	408,123	—	882,559	882,556	3	—	—	—
奈良	—	—	—	648,286	648,286	—	108,459	108,459	—	289,816	289,803	13	—	—	—
和歌山	—	—	—	18,534	18,534	—	83,424	83,424	—	163,928	163,921	7	—	—	—
鳥取	—	—	—	332,882	332,882	—	81,044	81,044	—	96,202	96,202	—	—	—	—
島根	—	—	—	9,518	9,518	—	92,821	92,821	—	119,258	119,231	27	—	—	—
岡山	—	—	—	685,396	685,396	—	206,356	206,356	—	324,653	324,651	2	—	—	—
広島	—	—	—	618,340	618,340	—	375,068	375,068	—	395,242	395,242	0	△ 72	△ 72	—
山口	—	—	—	152,389	152,389	—	129,007	129,007	—	205,267	205,260	7	—	—	—
徳島	—	—	—	7,418	7,418	—	71,048	71,048	—	157,690	157,690	—	—	—	—
香川	—	—	—	10,666	10,666	—	116,106	116,106	—	187,949	187,946	3	—	—	—
愛媛	—	—	—	12,402	12,402	—	171,007	171,007	—	205,217	205,211	7	—	—	—
高知	—	—	—	6,822	6,822	—	61,725	61,725	—	130,932	130,932	—	—	—	—
福岡	—	—	—	49,421	49,421	—	461,263	461,263	—	792,479	792,481	△ 2	—	—	—
佐賀	—	—	—	611,729	611,729	—	143,509	143,509	—	166,270	166,269	2	—	—	—
長崎	—	—	—	339,997	339,997	—	120,632	120,632	—	185,632	185,630	2	—	—	—
熊本	—	—	—	462,831	462,831	—	182,544	182,544	—	260,552	260,552	—	—	—	—
大分	—	—	—	12,984	12,984	—	124,053	124,053	—	199,046	199,046	—	—	—	—
宮崎	—	—	—	14,098	14,098	—	105,512	105,512	—	135,079	135,077	2	—	—	—
鹿児島	—	—	—	350,753	350,753	—	132,778	132,778	—	177,963	177,962	1	—	—	—
沖縄	—	—	—	668,457	668,457	—	40,785	40,785	—	165,834	165,833	0	—	—	—

第5表(続) 支部別保険者別診療報酬等支払状況

支 部 別	都道府県(特定疾患等)			都道府県及び市(小児慢性)			都道府県・市及び特別区(措置等医療)			都道府県(難病医療)			社会保険診療報酬支払基金(特定B型肝炎)		
	支払確定額	支払額	支払未済額	支払確定額	支払額	支払未済額	支払確定額	支払額	支払未済額	支払確定額	支払額	支払未済額	支払確定額	支払額	支払未済額
	千円	千円	千円	千円	千円	千円	千円	千円	千円	千円	千円	千円	千円	千円	千円
平成23年度	47,263,250	47,261,922	1,328	20,682,456	20,682,424	31	8,664,771	8,664,761	10	-	-	-	-	-	-
平成24年度	51,134,684	51,133,292	1,392	21,185,600	21,185,552	48	8,268,469	8,268,358	111	-	-	-	620	620	-
平成25年度	55,736,500	55,735,175	1,325	22,135,375	22,135,371	4	8,264,824	8,264,822	3	-	-	-	3,919	3,919	-
平成26年度	54,908,784	54,906,939	1,845	21,549,581	21,549,351	230	8,585,188	8,585,081	107	3,034,773	3,034,782	△ 9	9,603	9,602	1
平成27年度	2,582,629	2,582,559	70	22,160,549	22,159,737	812	8,918,663	8,908,757	9,906	56,677,803	56,677,370	432	18,830	18,830	-
北海道	79,871	79,871	-	877,234	877,234	-	426,701	426,701	-	3,092,515	3,092,454	61	2,775	2,775	-
青森	11,978	11,978	-	192,113	192,113	-	41,381	41,381	-	636,343	636,343	-	141	141	-
岩手	9,301	9,301	-	259,760	259,760	-	64,437	64,437	-	575,203	575,203	-	89	89	-
宮城	33,309	33,309	-	482,178	482,178	-	64,232	64,232	-	1,227,889	1,227,870	19	425	425	-
秋田	6,471	6,471	-	125,633	125,633	-	18,669	18,669	-	435,632	435,632	-	36	36	-
山形	15,324	15,324	-	146,697	146,697	-	40,992	40,992	-	453,545	453,545	-	139	139	-
福島	11,627	11,627	-	271,768	271,768	-	59,265	59,265	-	784,245	784,245	-	247	247	-
茨城	22,244	22,244	-	376,527	376,527	-	129,117	129,117	-	941,069	941,069	-	116	116	-
栃木	21,472	21,472	-	410,216	410,216	-	123,312	123,312	-	859,831	859,831	-	81	81	-
群馬	10,372	10,372	-	207,324	207,324	-	57,537	57,537	-	720,085	720,085	-	151	151	-
埼玉	52,490	52,490	-	1,115,164	1,115,083	82	390,552	390,544	8	2,072,297	2,072,297	-	505	505	-
千葉	38,714	38,714	-	989,843	989,843	-	461,883	461,883	-	2,146,730	2,146,730	-	457	457	-
東京都	144,198	144,198	-	2,398,828	2,398,828	-	1,013,238	1,013,238	-	6,811,449	6,811,408	41	1,837	1,837	-
神奈川県	83,179	83,179	-	1,134,918	1,134,918	-	641,309	641,309	-	2,862,887	2,862,887	-	926	926	-
新潟	61,441	61,441	-	316,752	316,752	-	46,306	46,306	-	1,001,261	1,001,261	-	295	295	-
富山	8,755	8,755	-	142,057	142,057	-	13,347	13,347	-	498,930	498,930	-	145	145	-
石川	19,764	19,764	-	215,781	215,781	-	58,805	58,805	-	623,459	623,459	-	66	66	-
福井	5,656	5,656	-	150,450	150,450	-	25,244	25,244	-	327,104	327,104	-	45	45	-
山梨	6,525	6,525	-	101,267	101,267	-	114,045	114,045	-	299,822	299,822	-	46	46	-
長野	13,648	13,648	-	428,650	428,650	-	98,298	98,298	-	795,151	795,151	-	135	135	-
岐阜	20,164	20,164	-	214,877	214,877	-	60,843	60,843	-	719,042	719,042	0	340	340	-
静岡県	59,445	59,445	-	663,190	663,190	-	267,884	257,986	9,898	1,345,283	1,345,174	109	256	256	-
愛知県	111,079	111,074	5	1,254,517	1,254,517	-	598,642	598,642	-	2,765,152	2,765,224	△ 72	1,009	1,009	-
三重	16,754	16,754	-	307,954	307,954	-	171,159	171,159	-	794,658	794,658	-	351	351	-
滋賀	28,588	28,588	-	335,814	335,814	-	73,299	73,299	-	535,409	535,409	-	191	191	-
京都	37,361	37,361	-	539,499	539,499	-	160,203	160,203	-	1,358,929	1,358,929	-	603	603	-
大阪	190,173	190,200	△ 26	2,204,761	2,204,758	3	1,090,200	1,090,200	-	4,936,585	4,936,442	142	1,782	1,782	-
兵庫	111,072	110,982	91	803,424	802,697	727	414,524	414,524	-	2,639,969	2,639,969	-	1,398	1,398	-
奈良	27,160	27,160	-	360,433	360,433	-	146,061	146,061	-	595,810	595,810	-	279	279	-
和歌山	18,204	18,203	1	132,787	132,787	-	72,417	72,417	-	409,821	409,690	132	149	149	-
鳥取	4,231	4,231	-	88,675	88,675	-	27,244	27,244	-	342,200	342,200	-	295	295	-
島根	6,657	6,657	-	84,125	84,125	-	32,330	32,330	-	327,143	327,143	-	191	191	-
岡山	25,413	25,413	-	466,012	466,012	-	188,186	188,186	-	1,213,200	1,213,200	-	281	281	-
広島	46,734	46,734	-	611,781	611,781	-	156,367	156,367	-	1,401,068	1,401,068	0	693	693	-
山口	18,928	18,928	-	231,618	231,618	-	71,248	71,248	-	659,403	659,403	-	147	147	-
徳島	10,593	10,593	-	88,089	88,089	1	54,383	54,383	-	387,391	387,391	-	33	33	-
香川	8,725	8,725	-	167,544	167,544	-	38,179	38,179	-	502,744	502,744	-	242	242	-
愛媛	8,171	8,171	-	202,184	202,184	-	90,228	90,228	-	683,751	683,751	-	236	236	-
高知	3,528	3,528	-	115,571	115,571	-	72,543	72,543	-	437,304	437,304	-	69	69	-
福岡	123,658	123,658	-	854,584	854,584	-	427,324	427,324	-	2,747,829	2,747,829	-	722	722	-
佐賀	10,608	10,608	-	106,333	106,333	-	141,772	141,772	-	325,755	325,755	-	130	130	-
長崎	15,278	15,278	-	322,513	322,513	-	108,271	108,271	-	723,583	723,583	-	207	207	-
熊本	693,175	693,175	-	344,470	344,470	-	156,278	156,278	-	896,124	896,124	-	90	90	-
大分	15,128	15,128	-	141,277	141,277	-	121,507	121,507	-	704,071	704,071	-	192	192	-
宮崎	11,661	11,661	-	267,004	267,004	-	109,387	109,387	-	490,874	490,874	-	69	69	-
鹿児島	290,982	290,982	-	316,220	316,220	-	99,512	99,512	-	816,765	816,765	-	49	49	-
沖縄	12,820	12,820	-	592,132	592,132	-	80,003	80,003	-	752,493	752,493	-	169	169	-

第5表(続) 支部別保険者別診療報酬等支払状況

支 部 別	環境再生保全機構(石綿救済)			都道府県・市町村及び特別区(児童福祉障害児入所等医療)			都道府県・市町村(自治体医療)			出産育児一時金等			療養費		
	支払確定額	支払額	支払未済額	支払確定額	支払額	支払未済額	支払確定額	支払額	支払未済額	支払確定額	支払額	支払未済額	支払確定額	支払額	支払未済額
	千円	千円	千円	千円	千円	千円	千円	千円	千円	千円	千円	千円	千円	千円	千円
平成23年度	100,801	100,813	0	6,397,477	6,397,477	-	112,578,944	112,578,399	545	125,494,945	125,494,945	-	-	-	-
平成24年度	78,881	78,881	-	4,053,405	4,053,405	-	136,250,336	136,249,170	1,166	128,291,004	128,292,264	△ 1,260	69	69	-
平成25年度	101,524	101,524	-	3,498,485	3,498,485	-	150,942,814	150,942,000	814	131,740,186	131,740,186	-	51,990	51,990	-
平成26年度	117,325	117,325	-	3,457,228	3,457,228	-	162,547,258	162,545,430	1,828	133,327,181	133,325,921	1,260	-	-	-
平成27年度	120,781	120,772	9	3,437,073	3,437,073	-	175,382,620	175,379,122	3,498	135,772,341	135,756,809	15,532	-	-	-
北 海 道	7,416	7,416	-	257,380	257,380	-	1,074,120	1,074,120	0	7,914,022	7,914,022	-	-	-	-
青 森	437	437	-	58,191	58,191	-	1,438,695	1,438,695	-	1,131,431	1,131,431	-	-	-	-
岩 手	-	-	-	46,787	46,787	-	20	20	-	1,165,917	1,165,917	-	-	-	-
宮 城	3,991	3,991	-	71,650	71,650	-	3,385	3,385	-	1,881,323	1,881,323	-	-	-	-
秋 田	418	418	-	49,669	49,669	-	3,199,589	3,199,594	△ 5	1,378,518	1,378,518	-	-	-	-
山 形	232	232	-	56,650	56,650	-	1,036	1,036	-	1,802,331	1,802,331	-	-	-	-
福 島	122	122	-	46,065	46,065	-	1,821,255	1,821,255	-	2,390,409	2,390,409	-	-	-	-
茨 城	276	276	-	61,480	61,480	-	8,027,946	8,027,963	△ 16	2,698,890	2,698,890	-	-	-	-
栃 木	552	552	-	91,115	91,115	-	4,777,974	4,777,981	△ 7	2,244,248	2,244,248	-	-	-	-
群 馬	1,959	1,959	-	46,147	46,147	-	469	469	-	1,928,495	1,928,495	-	-	-	-
埼 玉	1,986	1,986	-	94,921	94,921	-	18,904,276	18,903,575	701	6,630,037	6,630,037	-	-	-	-
千 葉	10,243	10,243	-	100,135	100,135	-	16,366,759	16,366,699	60	6,474,513	6,473,673	840	-	-	-
東 京	11,561	11,561	-	154,914	154,914	-	49,226,750	49,226,206	545	12,598,587	12,598,587	-	-	-	-
神 奈 川	4,390	4,390	-	148,937	148,937	-	1,278	1,278	-	8,056,943	8,056,943	-	-	-	-
新 潟	2,950	2,950	-	33,409	33,409	-	6,215,939	6,215,857	82	2,778,301	2,778,301	-	-	-	-
富 山	-	-	-	50,679	50,679	-	-	-	-	1,039,780	1,039,780	-	-	-	-
石 川	729	729	-	67,762	67,762	-	1,710,022	1,710,022	-	1,387,673	1,387,673	-	-	-	-
福 井	13	13	-	27,346	27,346	-	-	-	-	1,468,771	1,468,771	-	-	-	-
山 梨	436	436	-	33,626	33,626	-	2,480,030	2,480,030	-	682,701	682,701	-	-	-	-
長 野	593	593	-	141,124	141,124	-	17,972	17,972	-	2,291,556	2,291,556	-	-	-	-
岐 阜	283	283	-	37,893	37,893	-	6	6	-	2,123,849	2,123,849	-	-	-	-
静 岡	1,443	1,443	-	105,669	105,669	-	115	115	-	3,410,294	3,410,294	-	-	-	-
愛 知	6,860	6,860	-	39,962	39,962	-	46,594	46,594	-	8,932,814	8,932,814	-	-	-	-
三 重	-	-	-	46,743	46,743	-	61	61	-	1,736,114	1,736,114	-	-	-	-
滋 賀	352	352	-	37,685	37,685	-	△ 12	△ 12	-	1,405,313	1,405,313	-	-	-	-
京 都	3,139	3,139	-	48,013	48,013	-	248,674	248,679	△ 5	2,583,639	2,583,639	-	-	-	-
大 阪	7,119	7,111	9	233,969	233,969	-	26,620,405	26,620,187	218	10,382,107	10,382,107	-	-	-	-
兵 庫	21,177	21,177	-	117,383	117,383	-	379	379	-	4,972,337	4,972,337	-	-	-	-
奈 良	659	659	-	71,003	71,003	-	△ 1	△ 1	-	1,245,602	1,245,602	-	-	-	-
和 歌 山	962	962	-	28,319	28,319	-	2,573,498	2,573,519	△ 21	803,148	803,148	-	-	-	-
鳥 取	241	241	-	25,353	25,353	-	1,734,502	1,734,501	1	683,500	683,500	-	-	-	-
鳥 根	129	129	-	34,353	34,353	-	35,615	35,615	-	645,226	645,226	-	-	-	-
岡 山	931	931	-	48,646	48,646	-	5,844,242	5,842,317	1,925	1,643,974	1,629,282	14,692	-	-	-
広 島	5,924	5,924	-	105,572	105,572	-	6,560,589	6,560,589	0	3,113,307	3,113,307	-	-	-	-
山 口	1,148	1,148	-	50,078	50,078	-	1	1	-	1,353,062	1,353,062	-	-	-	-
徳 島	1,607	1,607	-	43,457	43,457	-	2,322,710	2,322,701	9	1,201,283	1,201,283	-	-	-	-
香 川	-	-	-	41,356	41,356	-	3,639,407	3,639,401	6	1,089,622	1,089,622	-	-	-	-
愛 媛	1,680	1,680	-	38,147	38,147	-	-	-	-	1,137,544	1,137,544	-	-	-	-
高 知	2,856	2,856	-	29,915	29,915	-	-	-	-	676,161	676,161	-	-	-	-
福 岡	7,947	7,947	-	191,929	191,929	-	4,223,505	4,223,505	0	5,402,463	5,402,463	-	-	-	-
佐 賀	-	-	-	63,161	63,161	-	1,054,184	1,054,184	-	905,707	905,707	-	-	-	-
長 崎	1,844	1,844	-	29,801	29,801	-	1,463,727	1,463,727	-	1,584,251	1,584,251	-	-	-	-
熊 本	1,550	1,550	-	61,371	61,371	-	1,228,896	1,228,896	0	3,789,113	3,789,113	-	-	-	-
大 分	1,335	1,335	-	73,444	73,444	-	490,170	490,170	-	1,161,247	1,161,247	-	-	-	-
宮 崎	37	37	-	37,630	37,630	-	2,027,838	2,027,832	6	1,700,410	1,700,410	-	-	-	-
鹿 児 島	3,178	3,178	-	79,794	79,794	-	-	-	-	1,975,703	1,975,703	-	-	-	-
沖 縄	73	73	-	78,439	78,439	-	△ 1	△ 1	-	2,170,104	2,170,104	-	-	-	-

第6表 支部別組合関係診療報酬等及び委託金収入状況

支部別	共 済 組 合									健 保 組 合						
	診 療 報 酬			委 託 金			診 療 報 酬			委 託 金						
	請求額	収入額	収入未済額	請求額		収入額		請求額	収入額	収入未済額	請求額		収入額		請求額	収入未済額
				年度中	累 計	年度中	累 計				年度中	累 計	年度中	累 計		
千円	千円	千円	千円	千円	千円	千円	千円	千円	千円	千円	千円	千円	千円	千円	千円	
平成23年度	973,081,087	973,081,087	-	△ 12,118,194	12,457,599	△ 12,118,194	12,457,599	-	3,048,720,800	3,047,516,257	1,204,543	△ 34,732,978	38,152,118	△ 34,732,978	38,152,118	-
平成24年度	985,328,057	985,328,057	-	△ 12,108	12,445,491	△ 12,108	12,445,491	-	3,132,976,459	3,131,721,008	1,255,451	141,569	38,293,687	141,569	38,293,687	-
平成25年度	982,891,440	982,889,102	2,339	53,838	12,499,329	53,838	12,499,329	-	3,154,933,098	3,153,634,288	1,298,810	630,080	38,923,767	630,080	38,923,767	-
平成26年度	991,352,468	991,341,660	10,808	13,089	12,512,418	13,089	12,512,418	-	3,207,883,993	3,206,841,287	1,042,706	1,010,377	39,934,144	1,010,377	39,934,144	-
平成27年度	1,003,254,615	1,003,254,615	-	166,927	12,679,345	166,927	12,679,345	-	3,288,244,384	3,287,955,323	289,060	444,796	40,378,940	444,796	40,378,940	-
北海道	60,293,994	60,293,994	-	△ 61,160	397,019	△ 61,160	397,019	-	86,917,746	86,917,746	-	159	302,337	159	302,337	-
青森	14,410,568	14,410,568	-	△ 15,029	107,052	△ 15,029	107,052	-	14,331,878	14,331,878	-	△ 532	15,805	△ 532	15,805	-
岩手	12,421,276	12,421,276	-	△ 26,670	82,446	△ 26,670	82,446	-	18,106,642	18,106,642	-	△ 509	30,974	△ 509	30,974	-
宮城	22,186,041	22,186,041	-	△ 18,884	144,533	△ 18,884	144,533	-	52,334,869	52,334,869	-	17,005	201,059	17,005	201,059	-
秋田	10,238,866	10,238,866	-	△ 16,363	80,345	△ 16,363	80,345	-	15,053,861	15,053,861	-	0	22,709	0	22,709	-
山形	10,867,997	10,867,997	-	△ 20,219	75,553	△ 20,219	75,553	-	16,845,211	16,845,211	-	△ 15,387	27,810	△ 15,387	27,810	-
福島	14,734,180	14,734,180	-	△ 19,341	124,100	△ 19,341	124,100	-	34,207,815	34,207,815	-	1,465	41,036	1,465	41,036	-
茨城	20,028,038	20,028,038	-	△ 16,567	143,864	△ 16,567	143,864	-	74,302,450	74,302,450	-	△ 121,599	104,706	△ 121,599	104,706	-
栃木	14,077,689	14,077,689	-	△ 15,836	95,618	△ 15,836	95,618	-	55,981,836	55,981,836	-	3,111	79,094	3,111	79,094	-
群馬	13,897,485	13,897,485	-	△ 22,350	100,868	△ 22,350	100,868	-	45,906,329	45,906,329	-	3,311	136,240	3,311	136,240	-
埼玉県	43,700,257	43,700,257	-	△ 25,053	286,501	△ 25,053	286,501	-	206,558,589	206,558,589	-	20,395	459,769	20,395	459,769	-
千葉県	42,132,130	42,132,130	-	△ 28,690	264,122	△ 28,690	264,122	-	203,738,490	203,738,490	-	60,636	723,843	60,636	723,843	-
東京都	107,425,290	107,425,290	-	148,845	2,026,876	148,845	2,026,876	-	629,279,628	629,279,628	-	377,661	22,858,416	377,661	22,858,416	-
神奈川県	55,991,195	55,991,195	-	△ 21,530	333,902	△ 21,530	333,902	-	341,138,783	341,138,783	-	103,253	2,435,413	103,253	2,435,413	-
新潟	17,608,761	17,608,761	-	△ 27,051	135,216	△ 27,051	135,216	-	38,761,057	38,761,057	-	△ 8,243	175,180	△ 8,243	175,180	-
富山	7,377,251	7,377,251	-	△ 16,748	51,065	△ 16,748	51,065	-	19,226,704	19,226,704	-	△ 19,228	180,711	△ 19,228	180,711	-
石川	10,692,537	10,692,537	-	△ 12,170	67,494	△ 12,170	67,494	-	20,299,273	20,299,273	-	1,480	72,822	1,480	72,822	-
福井	6,135,686	6,135,686	-	△ 11,259	46,930	△ 11,259	46,930	-	13,187,490	13,187,490	-	6,245	48,833	6,245	48,833	-
山梨	6,890,610	6,890,610	-	△ 7,690	54,941	△ 7,690	54,941	-	15,238,936	15,238,936	-	1,075	38,931	1,075	38,931	-
長野	15,274,303	15,274,303	-	△ 18,408	123,627	△ 18,408	123,627	-	44,829,080	44,829,080	-	5,847	248,694	5,847	248,694	-
岐阜	14,859,519	14,859,519	-	△ 16,367	110,821	△ 16,367	110,821	-	35,701,911	35,701,911	-	△ 839	136,825	△ 839	136,825	-
静岡県	22,754,825	22,754,825	-	△ 22,118	165,682	△ 22,118	165,682	-	107,854,803	107,854,803	-	△ 15,414	660,580	△ 15,414	660,580	-
愛知県	48,434,592	48,434,592	-	△ 30,179	331,800	△ 30,179	331,800	-	229,430,071	229,430,071	-	30,039	2,318,977	30,039	2,318,977	-
三重	12,795,409	12,795,409	-	△ 18,740	104,058	△ 18,740	104,058	-	42,762,159	42,762,159	-	247	89,639	247	89,639	-
滋賀	10,288,114	10,288,114	-	△ 13,063	80,914	△ 13,063	80,914	-	36,903,370	36,903,370	-	△ 28	134,054	△ 28	134,054	-
京都	23,778,596	23,778,596	-	△ 15,490	137,254	△ 15,490	137,254	-	50,621,825	50,621,825	-	△ 19,183	480,347	△ 19,183	480,347	-
大阪	64,008,878	64,008,878	-	△ 42,459	459,302	△ 42,459	459,302	-	246,068,481	245,779,420	289,060	39,257	4,822,317	39,257	4,822,317	-
兵庫県	40,903,420	40,903,420	-	△ 32,312	289,045	△ 32,312	289,045	-	144,312,375	144,312,375	-	1,324	637,359	1,324	637,359	-
奈良	12,561,223	12,561,223	-	△ 20,370	82,325	△ 20,370	82,325	-	29,263,700	29,263,700	-	2,513	12,961	2,513	12,961	-
和歌山	8,964,719	8,964,719	-	△ 13,740	75,842	△ 13,740	75,842	-	13,941,422	13,941,422	-	△ 4,523	52,198	△ 4,523	52,198	-
鳥取	6,348,877	6,348,877	-	△ 13,613	40,508	△ 13,613	40,508	-	7,367,938	7,367,938	-	△ 1,798	6,359	△ 1,798	6,359	-
島根	7,640,444	7,640,444	-	△ 12,461	58,734	△ 12,461	58,734	-	8,251,742	8,251,742	-	3,138	18,894	3,138	18,894	-
岡山	16,696,162	16,696,162	-	△ 14,686	109,492	△ 14,686	109,492	-	36,041,133	36,041,133	-	△ 6,848	79,314	△ 6,848	79,314	-
広島	23,971,468	23,971,468	-	△ 26,124	146,874	△ 26,124	146,874	-	59,738,413	59,738,413	-	△ 15,318	355,383	△ 15,318	355,383	-
山口	12,473,421	12,473,421	-	△ 10,573	98,034	△ 10,573	98,034	-	25,096,742	25,096,742	-	1,674	69,966	1,674	69,966	-
徳島	8,185,006	8,185,006	-	△ 13,765	58,244	△ 13,765	58,244	-	9,308,570	9,308,570	-	2,190	69,624	2,190	69,624	-
香川	8,746,976	8,746,976	-	△ 12,445	61,216	△ 12,445	61,216	-	16,762,652	16,762,652	-	△ 671	70,770	△ 671	70,770	-
愛媛	11,417,078	11,417,078	-	△ 19,372	89,997	△ 19,372	89,997	-	18,621,424	18,621,424	-	△ 3,549	100,346	△ 3,549	100,346	-
高知	7,625,075	7,625,075	-	△ 26,265	56,295	△ 26,265	56,295	-	5,868,489	5,868,489	-	△ 2,687	19,776	△ 2,687	19,776	-
福岡	43,925,090	43,925,090	-	△ 33,616	239,878	△ 33,616	239,878	-	108,052,727	108,052,727	-	△ 10,024	393,986	△ 10,024	393,986	-
佐賀	8,224,299	8,224,299	-	△ 12,892	59,654	△ 12,892	59,654	-	10,488,679	10,488,679	-	0	5,820	0	5,820	-
長崎	14,025,545	14,025,545	-	△ 26,723	90,985	△ 26,723	90,985	-	15,716,576	15,716,576	-	△ 535	13,831	△ 535	13,831	-
熊本	17,764,960	17,764,960	-	△ 15,922	120,416	△ 15,922	120,416	-	23,703,478	23,703,478	-	△ 4,341	30,980	△ 4,341	30,980	-
大分	10,222,109	10,222,109	-	△ 16,339	78,018	△ 16,339	78,018	-	17,087,675	17,087,675	-	0	8,783	0	8,783	-
宮崎	9,777,916	9,777,916	-	△ 17,044	71,222	△ 17,044	71,222	-	11,409,719	11,409,719	-	13,381	115,095	13,381	115,095	-
鹿児島	16,385,852	16,385,852	-	△ 23,783	126,134	△ 23,783	126,134	-	17,604,176	17,604,176	-	△ 1,332	15,103	△ 1,332	15,103	-
沖縄	14,090,885	14,090,885	-	△ 16,538	100,310	△ 16,538	100,310	-	14,017,464	14,017,464	-	1,978	55,780	1,978	55,780	-
本部				956,099	4,494,219	956,099	4,494,219	-				0	1,399,491	0	1,399,491	-

第7表 管掌別診療報酬等確定状況

管 掌 別	総 計		医 科 診 療												
			計				入 院				入 院 外				
	件 数	金 額	件 数	日 数	点 数	金 額	件 数	日 数	点 数	金 額	件 数	日 数	点 数	金 額	
	件	千円	件	日	千点	千円	件	日	千点	千円	件	日	千点	千円	
平成 23 年 度	907,937,873	10,370,900,730	507,100,694	910,713,926	1,001,915,553	7,391,426,816	9,488,396	120,134,533	430,517,329	3,410,458,655	497,612,298	790,579,393	571,398,224	3,980,968,161	
平成 24 年 度	936,751,753	10,608,863,034	519,395,204	914,614,434	1,027,126,244	7,566,397,629	9,501,217	118,208,262	443,532,139	3,516,244,815	509,893,987	796,406,172	583,594,106	4,050,152,814	
平成 25 年 度	950,152,120	10,832,017,408	522,871,991	907,650,207	1,044,234,355	7,683,121,781	9,493,619	116,713,215	450,825,647	3,576,884,371	513,378,372	790,936,992	593,408,707	4,106,237,410	
平成 26 年 度	975,486,263	11,112,455,589	532,056,119	911,811,019	1,067,979,787	7,856,984,638	9,529,284	115,485,571	458,150,381	3,644,846,876	522,526,835	796,325,448	609,829,406	4,212,137,762	
平成 27 年 度	1,008,261,675	11,640,321,348	547,728,531	928,542,616	1,111,362,529	8,146,806,553	9,759,358	116,096,119	473,461,491	3,770,329,176	537,969,173	812,446,497	637,901,038	4,376,477,377	
医療保険合計	計	845,139,915	9,197,213,053	459,146,481	720,611,554	806,739,617	6,378,440,084	6,827,981	64,675,079	319,328,912	2,759,086,253	452,318,500	655,936,475	487,410,705	3,619,353,831
	被保険者65歳未満	390,852,121	4,264,207,270	210,655,687	313,045,415	368,822,024	2,873,733,216	2,883,775	25,243,211	137,684,878	1,183,570,424	207,771,912	287,802,204	231,137,147	1,690,162,792
	被扶養者65歳未満 (未就学者)	271,648,759	2,675,404,844	146,988,801	230,638,959	235,424,927	1,817,986,974	2,085,726	22,348,366	90,311,330	762,016,870	144,903,075	208,290,593	145,113,597	1,055,970,105
	被扶養者(未就学者)	109,169,615	1,002,248,550	61,050,510	103,869,031	92,414,394	770,476,117	974,107	6,400,943	39,384,933	345,829,528	60,076,403	97,468,088	53,029,460	424,646,589
	被保険者70歳未満	29,341,272	461,078,302	16,088,305	26,870,963	41,726,436	335,248,312	325,987	3,307,954	19,348,591	170,684,213	15,762,318	23,563,009	22,377,845	164,564,099
	被扶養者70歳未満	18,150,804	290,837,308	9,950,604	18,283,265	26,283,790	212,533,382	205,337	2,884,009	12,028,950	106,076,881	9,745,267	15,399,256	14,254,840	106,456,500
	高齢者7割	4,473,714	77,977,744	2,461,121	4,357,350	7,059,029	57,411,391	56,904	587,031	3,298,259	29,334,296	2,404,217	3,770,319	3,760,769	28,077,095
	高齢者一般	21,503,630	425,459,036	11,951,453	23,546,571	35,009,018	311,050,693	296,145	3,903,565	17,271,971	161,574,042	11,655,308	19,643,006	17,737,047	149,476,651
全国健康会 (健康保険)	計	416,095,152	4,843,705,264	226,917,444	363,105,710	424,477,612	3,393,868,763	3,646,249	36,302,114	174,679,666	1,530,138,136	223,271,195	326,803,596	249,797,945	1,863,730,627
	被保険者65歳未満	195,468,146	2,211,055,770	105,619,930	159,251,469	190,665,161	1,499,904,828	1,509,200	13,681,042	73,357,528	640,270,705	104,110,730	145,570,427	117,307,633	859,634,123
	被扶養者65歳未満 (未就学者)	121,359,462	1,299,570,404	65,943,014	106,121,873	114,647,855	899,906,257	1,053,336	12,047,174	46,553,078	399,695,226	64,889,678	94,074,699	68,094,776	500,211,031
	被扶養者(未就学者)	49,032,536	458,512,499	27,557,465	47,252,740	42,429,293	353,853,269	461,417	3,022,128	18,270,339	160,409,718	27,096,048	44,230,612	24,158,955	193,443,551
	被保険者70歳未満	21,049,262	334,591,351	11,591,996	19,463,564	30,193,614	243,448,468	237,139	2,434,320	14,020,942	124,426,264	11,354,857	17,029,244	16,172,673	119,022,203
	被扶養者70歳未満	11,818,474	197,430,078	6,510,550	12,146,910	17,833,608	145,280,964	142,796	2,033,860	8,365,740	74,334,293	6,367,754	10,113,050	9,467,869	70,946,671
	高齢者7割	2,989,587	53,448,947	1,653,614	2,963,806	4,832,637	39,311,628	39,093	406,423	2,262,813	20,128,547	1,614,521	2,557,383	2,569,824	19,183,081
	高齢者一般	14,377,685	289,096,215	8,040,875	15,905,348	23,875,444	212,163,350	203,268	2,677,167	11,849,227	110,873,384	7,837,607	13,228,181	12,026,217	101,289,966
全国健康会 (船員保険)	計	1,355,785	18,786,560	742,640	1,267,707	1,641,572	13,358,401	16,979	191,775	783,238	6,908,588	725,661	1,075,932	858,334	6,449,813
	被保険者65歳未満	410,962	6,441,167	221,527	361,795	541,193	4,453,790	5,964	63,749	278,816	2,515,406	215,563	298,046	262,377	1,938,384
	被扶養者65歳未満 (未就学者)	566,123	6,631,780	308,990	515,241	593,520	4,640,695	5,816	70,473	248,449	2,088,371	303,174	444,768	345,071	2,552,324
	被扶養者(未就学者)	163,639	1,548,334	90,424	154,932	142,849	1,194,611	1,645	11,698	66,040	579,954	88,779	143,234	76,809	614,657
	被保険者70歳未満	74,926	1,503,234	42,239	80,304	133,557	1,121,338	1,408	16,906	74,855	683,297	40,831	63,398	58,702	438,041
	被扶養者70歳未満	71,834	1,158,622	40,402	73,851	102,861	825,146	859	11,513	47,128	412,913	39,543	62,338	55,733	412,233
	高齢者7割	11,389	251,374	6,418	12,569	23,396	195,513	261	3,052	14,173	127,229	6,157	9,517	9,223	68,284
	高齢者一般	56,912	1,252,049	32,640	69,015	104,196	927,309	1,026	14,384	53,777	501,419	31,614	54,631	50,419	425,891
共済組合	計	100,797,085	1,012,174,624	55,205,985	85,116,819	89,742,053	698,704,406	778,672	6,987,363	34,108,204	288,117,463	54,427,313	78,129,456	55,633,849	410,586,942
	被保険者65歳未満	46,862,024	490,722,955	25,668,764	37,806,562	43,250,381	331,960,271	347,117	2,952,544	15,600,734	130,706,965	25,321,647	34,854,018	27,649,646	201,253,306
	被扶養者65歳未満 (未就学者)	35,537,089	327,424,856	19,274,492	29,580,914	28,833,153	219,584,688	253,071	2,614,516	10,775,276	89,303,032	19,021,421	26,966,398	18,057,877	130,281,656
	被扶養者(未就学者)	15,352,776	140,577,016	8,585,952	14,614,230	12,991,696	108,254,712	140,092	908,060	5,531,076	48,502,389	8,445,860	13,706,170	7,460,620	59,752,323
	被保険者70歳未満	773,563	11,770,986	418,556	669,527	1,076,293	8,447,828	7,916	73,239	470,058	3,984,339	410,640	596,288	606,235	4,463,489
	被扶養者70歳未満	950,052	15,806,954	521,110	976,449	1,443,993	11,572,683	11,977	177,368	683,941	5,898,976	509,133	799,081	760,052	5,673,706
	高齢者7割	157,068	2,629,298	86,119	142,513	238,704	1,937,450	1,856	18,146	106,943	951,835	84,263	124,367	131,761	985,614
	高齢者一般	1,164,513	23,242,558	650,992	1,326,624	1,907,833	16,946,774	16,643	243,490	940,176	8,769,926	634,349	1,083,134	967,657	8,176,848
健保組合	計	326,891,893	3,322,546,605	176,280,412	271,121,318	290,878,380	2,272,508,514	2,386,081	21,193,827	109,757,804	933,922,065	173,894,331	249,927,491	181,120,576	1,338,586,449
	被保険者65歳未満	148,110,989	1,555,987,377	79,145,466	115,625,589	134,365,290	1,037,414,327	1,021,494	8,545,876	48,447,799	410,077,348	78,123,972	107,079,713	85,917,491	627,336,979
	被扶養者65歳未満 (未就学者)	114,186,085	1,041,777,805	61,462,305	94,420,931	91,350,400	693,855,334	773,503	7,616,203	32,734,527	270,930,240	60,688,802	86,804,728	58,615,872	422,925,094
	被扶養者(未就学者)	44,620,664	401,610,701	24,816,669	41,847,129	36,850,555	307,173,525	370,953	2,459,057	15,517,478	136,337,467	24,445,716	39,388,072	21,333,077	170,836,058
	被保険者70歳未満	7,443,521	113,212,731	4,035,514	6,657,568	10,322,971	82,230,678	79,524	783,489	4,782,737	41,590,313	3,955,990	5,874,079	5,540,235	40,640,365
	被扶養者70歳未満	5,310,444	76,441,653	2,878,542	5,086,055	6,903,328	54,854,589	49,705	661,268	2,932,141	25,430,699	2,828,837	4,424,787	3,971,187	29,423,890
	高齢者7割	1,315,670	21,648,124	714,970	1,238,462	1,964,292	15,966,801	15,694	159,410	914,331	8,126,685	699,276	1,079,052	1,049,961	7,840,116
	高齢者一般	5,904,520	111,868,215	3,226,946	6,245,584	9,121,545	81,013,260	75,208	968,524	4,428,791	41,429,313	3,151,738	5,277,060	4,692,754	39,583,947

注 「総計」欄の件数は、食事・生活療養費を除く数値である。

第7表(続) 管掌別診療報酬等確定状況

管 掌 別		総 計		医 科 診 療											
				計				入 院				入 院 外			
		件 数	金 額	件 数	日 数	点 数	金 額	件 数	日 数	点 数	金 額	件 数	日 数	点 数	金 額
	件 千円	件 千円	日 千点	日 千点	千円	件 日	日 千点	千円	千円	件 日	日 千点	千円	千円		
	計	△45	△4,995	△14	△194	△462	△4,496	△7	△168	△442	△4,249	△7	△26	△20	△248
老人保健	7割(再掲)	△3	△178	-	-	△15	△151	-	-	△15	△151	-	-	△0	△0
	9割(再掲)	△42	△4,817	△14	△194	△447	△4,345	△7	△168	△426	△4,097	△7	△26	△20	△247
自衛官等		910,796	11,311,709	458,384	734,055	987,198	7,801,421	10,547	95,195	496,851	4,229,398	447,837	638,860	490,347	3,572,024
生活保護		46,776,847	1,764,523,986	25,766,539	88,224,744	133,375,240	1,315,102,647	1,921,008	38,603,875	91,071,863	897,574,298	23,845,531	49,620,869	42,303,377	417,528,349
戦傷病者		125	12,990	125	500	1,225	12,249	14	363	964	9,635	111	137	261	2,614
自立支援	更生医療	1,039,531	154,052,828	636,461	6,294,017	21,290,257	137,667,116	70,919	983,330	4,076,493	23,153,890	565,542	5,310,687	17,213,763	114,513,226
	育成医療	103,919	2,436,014	48,746	278,787	3,375,065	2,165,893	20,910	239,421	3,326,807	2,069,161	27,836	39,366	48,258	96,732
	精神通院医療	16,901,615	178,983,382	9,302,932	19,455,361	15,211,271	93,705,975	-	-	-	-	9,302,932	19,455,361	15,211,271	93,705,975
	療養介護医療	34,130	3,626,682	34,125	1,025,263	2,384,404	3,526,279	34,110	1,025,207	2,384,340	3,526,151	15	56	64	127
児童福祉	療育給付	12	1,817	12	237	648	1,627	12	237	648	1,627	-	-	-	-
	障害児入所医療等	46,711	3,436,894	46,685	871,192	1,977,038	3,015,703	25,816	736,635	1,897,183	2,915,118	20,869	134,557	79,854	100,585
原爆医療	認定医療	17,323	1,025,452	13,343	27,547	87,268	872,682	766	10,242	50,737	507,374	12,577	17,305	36,531	365,308
	一般医療	348,162	5,669,138	191,701	520,261	706,281	4,117,218	7,177	114,244	370,162	2,227,518	184,524	406,017	336,119	1,889,700
精神保健	措置患者	14,049	5,035,947	13,847	265,626	598,054	4,601,845	13,847	265,626	598,054	4,601,845	-	-	-	-
麻薬取締		-	-	-	-	-	-	-	-	-	-	-	-	-	-
母子保健		58,526	6,434,278	58,510	1,108,669	9,177,020	5,905,412	58,484	1,108,640	9,176,848	5,905,067	26	29	172	345
中国残留邦人等		219,464	6,298,225	120,961	315,225	436,177	4,340,370	4,526	70,735	236,886	2,354,883	116,435	244,490	199,291	1,985,487
感染症	結核医療	85,689	348,546	53,749	132,909	63,785	268,458	4,438	61,884	17,181	95,576	49,311	71,025	46,604	172,882
	結核入院医療	7,157	2,254,481	7,084	147,371	344,826	2,054,488	7,079	147,368	344,823	2,054,470	5	3	3	19
	一類感染症等	5	127	5	6	31	126	5	6	31	126	-	-	-	-
	新感染症	-	-	-	-	-	-	-	-	-	-	-	-	-	-
医療観察		21,390	16,224,964	16,739	320,466	1,604,699	16,046,994	9,228	271,480	1,485,064	14,850,638	7,511	48,986	119,636	1,196,356
肝炎治療		352,919	9,802,992	140,249	325,872	3,895,786	3,014,116	4,744	38,447	393,751	285,432	135,505	287,425	3,502,036	2,728,684
老人被爆		△5	△72	△2	△39	-	△39	△2	△39	-	△39	-	-	-	△0
特定疾患等		407,682	2,407,046	250,725	476,267	2,658,317	1,554,021	6,824	91,046	560,837	419,131	243,901	385,221	2,097,481	1,134,890
小児慢性		1,043,397	22,317,673	657,906	1,813,587	12,664,769	15,236,456	73,665	991,709	6,995,330	5,860,292	584,241	821,878	5,669,439	9,376,164
措置等医療		516,139	8,972,112	303,752	777,245	1,152,737	6,996,744	14,390	329,678	882,519	4,930,904	289,362	447,567	270,217	2,065,840
難病医療		4,667,070	58,317,949	2,696,586	5,505,279	23,094,152	32,516,469	132,746	1,988,235	9,016,980	10,391,005	2,563,840	3,517,044	14,077,171	22,125,464
特定B型肝炎		4,061	19,846	4,060	4,590	6,505	19,845	3	2	△13	△39	4,057	4,588	6,518	19,884
石綿救済		3,549	127,873	2,372	9,624	41,439	107,149	444	5,808	25,214	62,769	1,928	3,816	16,225	44,380
自治体医療		89,541,542	179,470,410	47,756,468	79,296,595	69,489,181	107,719,701	509,684	4,241,834	20,723,466	23,220,941	47,246,784	75,054,761	48,765,715	84,498,761

注 「総計」欄の件数は、食事・生活療養費を除く数値である。

第7表(続) 管掌別診療報酬等確定状況

管 掌 別				歯 科 診 療				調 剤				食 事 ・ 生 活 療 養 費				訪 問 看 護 療 養 費			
				件 数	日 数	点 数	金 額	件 数	処方せん受付回数	点 数	金 額	件 数	回 数	基 準 額	金 額	件 数	日 数	看 護 費 用	金 額
				件	日	千点	千円	件	回	千点	千円	件	回	千円	千円	件	日	千円	千円
平成	23	年	度	112,456,519	219,372,273	137,235,272	968,464,099	287,888,417	380,428,358	267,319,105	1,844,972,796	8,167,824	281,855,412	188,308,066	143,291,520	492,243	3,092,977	31,976,851	22,745,499
平成	24	年	度	115,725,484	219,743,379	140,180,327	983,373,234	301,065,406	393,606,950	275,891,092	1,891,747,618	8,150,597	276,079,640	184,552,711	140,115,949	565,659	3,551,622	38,262,949	27,228,603
平成	25	年	度	119,108,175	221,252,317	141,920,909	989,900,888	307,525,361	397,409,569	291,803,641	1,989,549,049	8,128,393	271,826,647	181,837,356	137,926,600	646,593	4,057,221	44,162,647	31,519,089
平成	26	年	度	123,896,302	224,981,400	147,501,027	1,026,147,676	318,771,417	408,629,263	303,221,278	2,055,591,898	8,151,015	267,970,095	179,425,419	135,912,021	762,425	4,784,463	52,440,564	37,819,357
平成	27	年	度	128,500,021	228,258,562	151,981,616	1,054,012,230	331,112,049	421,976,626	337,893,551	2,258,842,204	8,293,981	266,792,580	178,693,950	134,669,761	921,074	5,824,175	64,018,246	45,990,600
計				115,107,317	205,614,820	135,718,879	962,685,884	270,556,963	335,853,517	243,226,829	1,779,617,243	6,038,651	146,887,662	97,502,015	59,383,605	329,154	2,030,970	23,265,025	17,086,238
医療保険合計	被保険者65歳未満			58,750,855	109,820,746	73,869,344	518,519,007	121,404,312	143,663,702	117,516,192	846,718,395	2,610,370	56,676,489	37,679,083	23,018,285	41,267	271,912	3,106,160	2,218,368
	被扶養者65歳未満(未就学者)			40,391,948	68,853,953	44,106,996	309,704,861	84,075,321	102,405,424	72,042,286	517,682,118	1,853,987	52,872,224	34,744,831	21,073,345	192,689	1,135,188	12,700,436	8,957,545
	被扶養者(未就学者)			7,554,463	10,356,672	6,739,079	53,998,390	40,503,258	60,054,825	21,186,365	169,788,181	731,410	11,143,530	7,176,405	4,281,145	61,384	371,158	4,626,954	3,704,718
	被保険者65歳未満			3,613,247	7,075,245	4,685,979	32,908,528	9,632,689	11,429,408	12,369,984	89,260,063	308,823	7,687,648	5,245,314	3,239,873	7,031	52,115	591,964	421,527
	被扶養者65歳未満			2,107,163	4,132,903	2,700,215	18,957,241	6,081,042	7,381,154	7,682,392	55,546,968	196,870	7,352,513	5,014,584	3,075,477	11,995	90,472	1,013,609	724,241
	高齢者7割			530,787	1,015,730	647,400	4,555,120	1,479,781	1,789,223	2,104,372	15,316,277	54,093	1,376,389	941,562	579,239	2,025	14,317	158,102	115,716
	高齢者一般			2,158,854	4,359,571	2,969,866	24,042,737	7,380,560	9,129,781	10,325,237	85,305,241	283,098	9,778,869	6,700,236	4,116,242	12,763	95,808	1,067,800	944,124
計				55,918,228	102,950,732	68,143,373	483,775,595	133,091,433	165,405,382	125,605,400	923,004,331	3,259,050	83,778,877	55,814,576	34,094,594	168,047	1,068,222	12,170,324	8,961,981
全国健康会 保険協会 (健康保険)	被保険者65歳未満			29,199,477	55,961,480	37,677,139	264,558,494	60,627,256	71,961,285	59,813,131	432,795,288	1,376,732	30,956,482	20,618,065	12,620,295	21,483	142,650	1,634,819	1,176,865
	被扶養者65歳未満(未就学者)			17,783,249	31,053,495	19,925,090	139,991,577	37,534,962	45,901,855	33,696,377	243,335,567	943,411	29,051,482	19,148,293	11,659,734	98,237	594,872	6,615,121	4,677,268
	被扶養者(未就学者)			3,349,794	4,771,515	3,075,991	24,653,274	18,098,878	27,107,710	9,528,474	76,358,641	346,347	5,249,162	3,382,068	2,018,809	26,399	163,100	2,033,036	1,628,505
	被保険者65歳未満			2,516,568	4,989,950	3,322,025	23,340,325	6,935,981	8,263,346	9,006,506	65,128,910	224,286	5,666,789	3,867,261	2,387,921	4,717	34,990	400,076	285,728
	被扶養者65歳未満			1,324,642	2,642,171	1,747,126	12,268,656	3,975,560	4,844,080	5,139,758	37,241,984	136,800	5,181,759	3,539,910	2,173,084	7,722	58,075	650,468	465,389
	高齢者7割			342,581	665,854	427,098	3,007,418	992,012	1,208,465	1,459,971	10,648,353	37,155	955,107	654,044	403,174	1,380	9,723	107,414	78,375
	高齢者一般			1,401,917	2,866,267	1,968,905	15,955,850	4,926,784	6,118,641	6,961,183	57,495,586	194,319	6,718,096	4,604,935	2,831,577	8,109	64,812	729,389	649,851
計				167,549	329,473	232,766	1,655,590	445,033	550,214	481,581	3,552,602	15,093	447,816	299,305	197,035	563	2,888	31,340	22,932
全国健康会 保険協会 (船員保険)	被保険者65歳未満			59,550	124,481	96,474	678,804	129,850	149,536	168,105	1,236,978	5,296	141,131	94,580	69,702	35	195	2,300	1,894
	被扶養者65歳未満(未就学者)			77,149	145,242	93,876	658,958	179,559	219,299	173,376	1,246,631	5,235	173,843	115,018	69,855	425	2,093	22,333	15,641
	被扶養者(未就学者)			11,717	17,694	10,731	86,003	61,468	91,686	32,267	258,337	1,217	20,101	12,976	7,749	30	194	2,042	1,634
	被保険者65歳未満			7,415	16,670	13,489	95,913	25,251	29,725	37,045	265,865	1,297	39,297	26,647	18,746	21	136	1,534	1,371
	被扶養者65歳未満			6,407	13,405	9,297	65,339	25,001	30,363	34,865	254,580	836	29,944	20,304	12,444	24	143	1,590	1,113
	高齢者7割			1,055	2,449	1,839	13,115	3,915	4,817	5,559	39,691	242	6,706	4,581	2,969	1	9	123	86
	高齢者一般			4,256	9,532	7,060	57,458	19,989	24,788	30,363	250,519	970	36,794	25,198	15,569	27	118	1,417	1,194
計				13,424,232	22,928,996	14,865,869	105,395,926	32,127,897	40,108,884	27,428,091	199,820,991	675,396	15,550,495	10,243,290	6,195,943	38,971	241,181	2,811,929	2,057,358
共済組合	被保険者65歳未満			6,691,846	12,010,527	7,893,575	55,393,796	14,496,182	17,176,194	14,010,595	100,426,933	308,726	6,595,821	4,360,734	2,647,528	5,232	35,983	416,032	294,426
	被扶養者65歳未満(未就学者)			5,328,611	8,856,113	5,640,663	39,611,727	10,911,000	13,246,184	9,026,543	64,712,060	226,224	6,117,720	4,006,455	2,416,241	22,986	137,362	1,564,535	1,100,140
	被扶養者(未就学者)			1,054,441	1,386,493	887,395	7,111,116	5,703,609	8,454,439	3,005,598	24,077,756	103,686	1,536,716	990,293	590,791	8,774	54,089	677,792	542,640
	被保険者65歳未満			106,209	196,945	125,429	878,308	248,636	292,334	328,679	2,364,789	7,511	167,774	114,459	70,548	162	1,140	13,477	9,513
	被扶養者65歳未満			112,630	218,904	142,166	997,197	315,525	381,784	415,287	3,002,494	11,505	459,610	311,812	190,030	787	5,441	63,379	44,551
	高齢者7割			20,509	37,597	23,873	167,404	50,397	59,356	69,663	503,585	1,747	42,267	28,770	17,648	43	355	4,302	3,212
	高齢者一般			109,986	222,417	152,768	1,236,377	402,548	498,593	571,725	4,733,374	15,997	630,587	430,767	263,157	987	6,811	72,412	62,876
計				45,597,308	79,405,619	52,476,871	371,858,773	104,892,600	129,789,037	89,711,758	653,239,318	2,089,112	47,110,474	31,144,844	18,896,033	121,573	718,679	8,251,433	6,043,966
健保組合	被保険者65歳未満			22,799,982	41,724,258	28,202,156	197,887,912	46,151,024	54,376,687	43,524,360	312,259,195	919,616	18,983,055	12,605,704	7,680,759	14,517	93,084	1,053,009	745,183
	被扶養者65歳未満(未就学者)			17,202,939	28,799,103	18,447,367	129,442,599	35,449,800	43,038,086	29,145,990	208,387,860	679,117	17,529,179	11,475,064	6,927,515	71,041	400,861	4,498,447	3,164,496
	被扶養者(未就学者)			3,138,511	4,180,970	2,764,963	22,147,996	16,639,303	24,400,990	8,620,026	69,093,446	280,160	4,337,551	2,791,068	1,663,795	26,181	153,775	1,914,084	1,531,939
	被保険者65歳未満			983,055	1,871,680	1,225,036	8,593,981	2,422,821	2,844,003	2,997,754	21,500,498	75,729	1,813,788	1,236,947	762,658	2,131	15,849	176,877	124,915
	被扶養者65歳未満			663,484	1,258,423	801,626	5,626,049	1,764,956	2,124,927	2,092,482	15,047,909	47,729	1,681,200	1,142,558	699,919	3,462	26,813	298,172	213,187
	高齢者7割			166,642	309,830	194,590	1,367,183	433,457	516,585	569,179	4,124,648	14,949	372,309	254,167	155,448	601	4,230	46,263	34,043
	高齢者一般			642,695	1,261,355	841,133	6,793,052	2,031,239	2,487,759	2,761,966	22,825,762	71,812	2,393,392	1,639,336	1,005,938	3,640	24,067	264,581	230,203



第7表(続) 管掌別診療報酬等確定状況

管 掌 別		歯 科 診 療				調 剤				食 事 ・ 生 活 療 養 費				訪 問 看 護 療 養 費			
		件 数	日 数	点 数	金 額	件 数	処方せん受付回数	点 数	金 額	件 数	回 数	基 準 額	金 額	件 数	日 数	看 護 費 用	金 額
計		件	日	千点	千円	件	回	千点	千円	件	回	千円	千円	件	日	千円	千円
老人保健	計	△15	△37	△25	△225	△16	△26	△20	△120	△6	△138	△261	△154	-	-	-	-
	7割(再掲)	△3	△4	△3	△25	-	-	-	△1	-	-	-	-	-	-	-	-
	9割(再掲)	△12	△33	△22	△200	△16	△26	△20	△119	△6	△138	△261	△154	-	-	-	-
自衛官等		213,175	404,365	290,213	2,036,086	239,202	279,392	190,614	1,382,531	10,110	223,555	147,308	89,321	35	239	2,923	2,349
生活保護		3,708,392	8,615,944	6,873,349	67,694,879	17,186,288	25,454,483	30,313,035	300,367,155	1,840,028	104,390,687	70,869,010	70,587,261	115,628	991,617	10,824,676	10,772,043
戦傷病者		-	-	-	-	-	-	-	-	14	1,077	742	742	-	-	-	-
自立支援	更生医療	2,355	3,326	5,941	11,970	400,294	1,217,086	3,984,257	15,614,223	19,660	1,027,717	734,661	732,446	421	2,974	31,971	27,073
	育成医療	50,852	66,904	150,704	238,799	4,236	5,034	8,616	23,685	377	10,564	6,901	6,441	85	430	4,896	1,196
	精神通院医療	102	158	98	247	7,288,120	10,632,900	13,878,616	71,024,830	-	-	-	-	310,461	1,631,368	16,395,307	14,252,330
	療養介護医療	2	3	3	8	-	-	-	-	3,759	318,991	211,296	100,342	3	14	178	53
児童福祉	療育給付	-	-	-	-	-	-	-	-	11	641	414	190	-	-	-	-
	障害児入所医療等	6	13	5	53	20	22	19	167	21,923	1,576,307	1,031,179	420,971	-	-	-	-
原爆医療	認定医療	126	322	493	4,932	3,851	4,285	13,152	131,515	687	24,179	16,205	16,205	3	8	118	118
	一般医療	27,932	54,746	42,786	200,762	127,904	184,582	207,928	1,142,581	6,889	294,825	203,258	160,211	625	4,949	54,606	48,366
精神保健	措置患者	200	413	291	2,676	2	2	1	2	13,109	775,821	513,682	431,424	-	-	-	-
麻薬	取締	-	-	-	-	-	-	-	-	-	-	-	-	-	-	-	-
母子	保健	2	2	0	1	9	10	2	4	47,453	1,996,748	1,285,137	528,817	5	17	223	45
中国	残留邦人等	14,737	33,996	27,876	278,307	83,538	115,184	154,773	1,540,761	4,269	175,011	120,798	120,468	228	1,552	18,319	18,319
感染症	結核医療	2	3	0	2	31,937	39,062	20,669	79,954	-	-	-	-	1	14	139	132
	結核入院医療	69	197	88	751	4	4	2	7	6,915	420,684	281,029	199,236	-	-	-	-
	一類感染症等	-	-	-	-	-	-	-	-	4	5	3	1	-	-	-	-
	新感染症	-	-	-	-	-	-	-	-	-	-	-	-	-	-	-	-
医療	観察	-	-	-	-	2,726	7,056	7,599	75,991	3	108	69	69	1,925	9,934	101,910	101,910
肝炎	治療	15	17	8	24	212,648	273,520	7,799,393	6,788,732	7	32	21	20	7	20	333	100
老人	被爆	△3	△8	-	△3	-	-	-	-	△2	△39	-	△30	-	-	-	-
特定	疾患等	954	1,522	2,748	4,657	155,337	188,578	1,068,286	777,642	6,319	215,078	146,086	55,871	666	4,950	51,589	14,855
小児	慢性	6,774	10,527	7,554	15,060	333,257	385,454	3,252,191	5,708,734	62,009	2,050,719	1,346,728	430,575	45,460	293,642	3,631,092	926,848
措置	等医療	39,851	65,239	43,638	346,068	172,377	235,024	166,711	1,241,306	13,257	846,725	546,795	380,131	159	1,002	10,284	7,864
難病	医療	10,702	19,979	15,993	33,705	1,895,389	2,157,295	11,399,180	23,219,651	96,800	3,890,035	2,639,384	613,779	64,393	545,021	6,077,445	1,934,346
特定	B型肝炎	-	-	-	-	1	1	0	0	-	-	-	-	-	-	-	-
石綿	救済	6	14	6	15	1,092	1,665	3,892	14,726	409	14,093	9,349	4,564	79	359	4,588	1,419
自治	体医療	9,316,468	13,366,097	8,800,970	20,457,574	32,416,870	44,942,496	22,197,806	50,090,882	101,326	1,651,493	1,082,142	407,255	51,736	305,095	3,542,624	794,997

第 8 表 支部別管掌別診療報酬等確定件数・金額及び対前年度比

支 部 別	総 計		医 療 保 険 合 計		全国健康保険協会（健康保険）		全国健康保険協会（船員保険）		共 済 組 合		健 保 組 合	
	件 数	金 額	件 数	金 額	件 数	金 額	件 数	金 額	件 数	金 額	件 数	金 額
	件	千円	件	千円	件	千円	件	千円	件	千円	件	千円
平成 27 年度	1,008,261,675	11,640,321,348	845,139,915	9,197,213,053	416,095,152	4,843,705,264	1,355,785	18,786,560	100,797,085	1,012,174,624	326,891,893	3,322,546,605
北海道	38,504,898	592,441,021	32,526,315	414,771,962	19,681,261	264,994,146	92,125	1,375,894	5,345,603	60,690,838	7,407,326	87,711,084
青森	10,164,217	119,907,812	8,327,530	90,192,879	5,389,854	60,487,491	45,243	650,423	1,462,275	14,524,662	1,430,158	14,530,304
岩手	8,633,591	103,360,616	8,123,453	89,332,763	5,054,104	58,115,071	31,912	458,049	1,255,012	12,474,709	1,782,425	18,284,934
宮城	17,778,015	204,833,838	16,694,762	178,301,806	9,005,698	101,930,425	90,527	1,241,077	2,315,493	22,377,052	5,283,044	52,753,253
秋田	8,692,835	94,813,127	6,820,515	77,324,585	4,357,518	51,786,044	7,006	83,949	1,013,906	10,303,610	1,442,085	15,150,982
山形	8,235,732	90,549,011	7,914,024	82,005,415	5,022,074	54,030,379	7,490	77,180	1,165,086	10,948,198	1,719,374	16,949,658
福島	14,407,816	157,381,396	12,898,005	137,564,557	7,874,358	88,055,423	17,982	236,514	1,559,692	14,852,889	3,445,973	34,419,731
茨城	22,858,010	221,536,212	17,792,077	181,689,841	7,991,760	86,272,810	10,997	130,598	2,171,888	20,222,279	7,617,432	75,064,155
栃木	16,502,913	173,889,292	13,193,031	143,732,007	6,364,500	73,034,761	935	12,713	1,410,014	14,184,769	5,417,582	56,499,764
群馬	13,123,417	158,713,827	12,499,225	139,481,834	6,693,127	78,985,210	867	12,153	1,380,746	13,972,264	4,424,485	46,512,207
埼玉	58,536,533	534,184,677	44,683,109	424,983,628	16,847,100	171,633,855	4,675	40,556	5,024,473	44,134,172	22,806,861	209,175,045
千葉	51,077,319	498,204,146	38,990,381	395,592,749	13,242,959	146,824,610	48,489	566,860	4,520,496	42,478,405	21,178,437	205,722,874
東京都	139,852,616	1,467,705,813	106,464,464	1,121,455,064	33,095,378	375,691,636	18,576	237,124	10,520,947	108,532,916	62,829,563	636,993,388
神奈川県	68,430,653	753,371,018	63,150,488	608,138,937	19,725,861	206,232,316	44,202	454,612	6,275,049	56,401,004	37,105,376	345,051,005
新潟	19,476,503	184,728,031	15,281,439	159,521,398	9,512,629	102,635,206	12,402	150,804	1,836,684	17,733,928	3,919,724	39,001,460
富山	6,850,364	82,029,814	6,662,463	76,315,431	4,162,175	49,381,862	3,765	50,638	707,361	7,467,433	1,789,162	19,415,497
石川	8,270,350	103,619,390	7,050,517	90,604,820	4,380,492	59,011,757	15,904	292,347	913,838	10,852,692	1,740,283	20,448,024
福井	4,757,040	63,611,328	4,545,458	58,532,134	2,846,619	38,961,843	7,116	75,431	544,841	6,146,467	1,146,882	13,348,393
山梨	6,929,390	67,008,176	5,329,222	55,773,424	3,010,033	33,445,093	394	5,109	724,661	6,967,966	1,594,134	15,355,256
長野	13,065,170	153,446,539	12,484,813	139,824,354	6,762,709	79,119,492	615	4,826	1,469,968	15,428,202	4,251,521	45,271,833
岐阜	14,311,962	156,145,769	13,793,256	142,634,257	8,492,970	91,555,931	963	9,014	1,614,800	14,945,731	3,684,523	36,123,581
静岡県	25,882,361	293,200,254	24,678,886	260,275,290	11,587,796	128,316,738	29,858	344,706	2,389,812	22,937,965	10,671,420	108,675,881
愛知	55,700,930	636,979,720	52,705,828	553,077,804	24,390,852	271,874,544	19,377	228,543	5,009,647	48,840,088	23,285,952	232,134,630
三重	12,672,966	139,915,718	11,961,780	120,415,955	6,016,731	63,900,732	27,418	333,369	1,393,036	12,921,876	4,524,595	43,259,979
滋賀	9,795,204	110,955,564	9,305,517	98,687,991	4,523,135	51,057,106	493	7,284	1,069,043	10,372,358	3,712,846	37,251,243
京都	16,604,921	242,186,429	14,693,916	183,854,412	8,303,873	109,315,376	3,861	61,070	2,141,401	24,106,033	4,244,781	50,371,933
大阪	78,490,462	1,017,218,862	56,620,756	680,772,660	29,054,743	367,395,290	21,914	293,231	5,842,127	64,721,775	21,701,972	248,362,364
兵庫	40,469,492	499,319,787	36,831,539	393,988,428	18,206,586	205,953,808	60,451	759,961	4,235,182	41,270,571	14,329,320	146,004,088
奈良	8,811,216	115,719,488	8,151,900	94,047,545	4,252,712	51,924,720	1,270	13,913	1,203,901	12,612,706	2,694,017	29,496,206
和歌山	7,049,183	83,004,874	5,505,629	63,212,351	3,341,981	39,981,935	8,925	100,163	877,262	9,022,105	1,277,461	14,108,148
鳥取	5,013,826	53,659,585	3,787,896	44,096,999	2,455,919	29,943,595	15,704	257,812	638,319	6,419,743	677,954	7,475,848
島根	4,941,810	58,625,790	4,624,886	51,932,629	3,040,084	35,529,006	24,416	328,652	743,975	7,733,080	816,411	8,341,890
岡山	16,685,922	190,991,061	12,825,316	155,909,695	8,075,689	102,404,766	15,047	197,697	1,543,205	16,890,200	3,191,375	36,417,031
広島	25,245,555	278,789,031	20,054,752	219,815,867	11,601,265	134,531,399	48,838	618,781	2,446,734	24,248,924	5,957,915	60,416,763
山口	9,912,504	121,316,533	9,243,335	100,871,129	5,465,813	62,080,095	62,418	882,146	1,276,189	12,599,898	2,438,915	25,308,991
徳島	6,432,414	74,895,265	4,800,192	56,677,915	3,174,192	38,797,390	21,792	311,698	754,349	8,222,633	849,859	9,346,194
香川	8,870,086	96,576,395	6,796,214	79,412,763	4,363,610	53,354,489	21,814	303,098	871,604	8,838,487	1,539,186	16,916,689
愛媛	9,063,483	123,077,532	8,353,844	99,296,901	5,462,845	68,016,215	59,142	891,827	1,119,261	11,556,409	1,712,596	18,832,449
高知	4,683,113	73,395,541	4,078,329	50,267,833	2,832,613	36,119,076	26,912	559,687	711,813	7,697,066	506,991	5,892,003
福岡	42,306,474	568,920,345	35,794,647	412,576,456	21,331,914	258,335,947	65,272	1,016,622	4,176,524	44,171,472	10,220,937	109,052,415
佐賀	7,117,537	77,368,119	5,972,776	64,274,660	3,979,434	45,195,635	15,840	189,838	883,899	8,311,451	1,093,603	10,577,736
長崎	10,642,486	131,759,253	8,653,576	97,028,141	5,533,759	65,227,183	125,050	1,757,978	1,448,025	14,201,019	1,546,742	15,841,960
熊本	13,469,426	165,024,260	11,545,988	131,189,368	7,498,117	88,574,128	46,976	713,630	1,763,397	17,968,985	2,237,498	23,932,626
大分	8,483,883	113,897,482	7,480,667	87,842,109	4,853,697	59,722,434	38,288	534,905	1,007,969	10,311,852	1,580,713	17,272,919
宮崎	8,703,591	99,017,461	6,901,473	76,745,457	4,763,115	54,631,534	46,541	654,272	1,009,238	9,935,427	1,082,579	11,524,224
鹿児島	11,537,823	154,244,297	10,488,821	116,835,575	7,065,533	81,697,685	60,323	900,020	1,680,435	16,466,414	1,682,530	17,771,455
沖縄	9,215,663	138,781,848	8,056,905	96,333,276	5,405,965	67,639,076	25,660	359,787	1,327,905	14,155,902	1,297,375	14,178,512

注 「総計」欄の件数は、食事・生活療養費を除く数値である。

第8表(続) 支部別管掌別診療報酬等確定件数・金額及び対前年度比

支 部 別	老 人 保 健		自 衛 官 等		生 活 保 護		戦 傷 病 者		自 立 支 援							
	件 数	金 額	件 数	金 額	件 数	金 額	件 数	金 額	更 生 医 療		育 成 医 療		精 神 通 院 医 療		療 養 介 護 医 療	
									件 数	金 額	件 数	金 額	件 数	金 額	件 数	金 額
平成27年度	△45	△4,995	910,796	11,311,709	46,776,847	1,764,523,986	125	12,990	1,039,531	154,052,828	103,919	2,436,014	16,901,615	178,983,382	34,130	3,626,682
北海道	△1	△80	148,915	2,057,541	3,744,008	142,123,565	-	-	71,722	10,161,874	4,686	129,925	1,062,969	15,708,347	1,564	162,150
青森	-	-	44,435	552,639	695,526	21,874,518	-	-	11,803	2,107,436	1,370	26,915	163,879	2,322,979	524	133,763
岩手	-	-	11,291	120,497	279,343	10,022,875	-	-	3,287	697,048	772	28,442	137,057	1,361,332	604	43,983
宮城	-	-	28,705	328,407	611,271	19,281,197	-	-	21,714	2,195,719	1,784	30,726	262,560	2,181,245	968	102,036
秋田	-	-	8,663	99,968	310,937	11,537,823	-	-	6,463	683,109	863	11,718	97,714	1,049,348	569	73,869
山形	-	-	14,850	146,852	153,300	5,837,992	-	-	5,737	513,945	385	6,252	80,988	901,906	525	40,690
福島	-	-	13,350	143,653	328,390	13,115,489	-	-	6,862	1,301,323	903	18,650	192,666	1,834,540	457	32,371
茨城	-	-	19,172	195,956	560,418	24,971,404	-	-	9,108	2,029,774	555	7,489	272,489	2,033,088	553	48,579
栃木	-	-	7,871	104,255	397,724	18,794,847	-	-	18,776	2,181,219	4,169	71,940	154,684	1,503,840	767	84,511
群馬	-	-	9,159	119,585	340,730	14,143,616	5	6	7,954	1,774,258	814	30,425	167,473	1,238,053	723	54,575
埼玉	△12	△161	44,137	379,753	1,859,932	68,866,339	8	16	32,042	7,303,430	3,806	127,611	740,572	7,112,338	1,383	159,876
千葉	-	-	36,975	411,367	1,605,061	66,949,498	-	-	35,448	6,358,740	1,836	52,454	709,034	6,124,224	1,064	156,908
東京都	-	△6	43,552	565,730	6,478,350	231,239,408	13	951	113,191	20,252,059	6,618	211,763	2,274,433	25,523,961	1,650	195,132
神奈川県	-	-	49,379	516,760	3,411,835	113,384,562	9	26	51,570	10,739,114	3,019	74,518	1,325,811	11,836,928	1,377	166,203
新潟	-	-	9,524	120,496	398,533	13,601,372	-	-	20,075	1,149,276	2,591	67,326	237,950	1,604,863	654	60,157
富山	-	-	1,102	13,946	59,531	3,313,393	-	-	1,576	352,583	952	23,528	67,535	520,224	589	43,423
石川	-	-	10,068	159,839	141,188	7,576,650	-	-	14,631	912,491	1,503	31,854	129,801	999,091	1,014	79,752
福井	-	-	1,209	10,070	69,239	3,480,361	-	-	3,479	311,015	568	9,284	92,065	511,552	335	33,805
山梨	-	-	2,301	26,940	135,417	6,367,442	-	-	9,449	692,924	864	11,061	77,033	669,531	172	14,064
長野	-	-	3,787	37,984	206,070	8,381,088	3	997	6,161	1,098,643	3,909	71,212	239,063	1,418,491	958	75,519
岐阜	△5	△100	6,568	72,005	261,003	10,225,979	-	-	7,671	824,168	725	14,960	145,436	897,906	361	29,005
静岡県	-	-	32,245	351,660	600,420	24,169,179	-	-	14,775	2,392,951	4,351	93,862	352,755	2,501,124	937	88,017
愛知	-	-	29,621	327,144	1,572,535	62,523,342	19	371	56,627	6,744,379	7,956	117,884	950,778	7,114,207	621	47,846
三重	-	-	8,657	113,681	346,459	14,125,448	2	262	6,865	1,186,923	1,956	36,701	240,721	1,907,999	630	63,504
滋賀	-	△14	5,099	57,147	231,061	8,438,231	-	-	9,068	895,902	1,191	23,499	164,539	1,091,999	445	35,144
京都	-	-	19,043	290,082	1,173,010	45,329,392	7	12	39,908	4,593,608	3,378	80,747	393,309	4,735,361	563	83,073
大阪	-	-	11,012	198,758	7,002,668	257,599,355	2	11	87,149	17,431,696	8,726	235,688	1,629,028	20,770,533	781	72,036
兵庫	-	-	17,739	223,593	2,500,482	84,538,428	12	965	44,630	7,523,367	3,059	42,483	757,835	7,409,176	1,509	176,313
奈良	-	-	1,783	26,623	449,656	16,717,533	-	-	10,002	1,546,144	1,107	22,817	120,777	1,166,481	454	48,849
和歌山	-	-	1,678	23,333	348,103	13,963,255	-	-	8,561	1,502,729	644	9,683	81,402	785,370	495	39,085
鳥取	-	-	7,801	106,167	145,992	5,314,741	-	-	7,939	576,936	683	17,760	92,108	782,619	297	21,958
島根	-	-	2,179	33,324	115,227	4,640,480	13	9,106	5,525	385,007	520	12,768	132,990	837,993	633	68,639
岡山	-	-	4,709	62,059	530,038	21,295,576	-	-	22,080	2,010,152	2,328	70,687	262,185	2,507,320	361	35,156
広島	△16	△1,811	35,391	405,568	1,013,235	35,696,936	-	-	23,158	3,294,381	2,508	39,557	480,833	6,123,514	1,301	134,310
山口	-	-	21,400	227,696	374,786	15,619,934	-	-	12,431	1,255,573	1,118	19,774	167,289	1,640,422	495	72,272
徳島	-	-	6,412	69,891	294,474	12,937,283	-	-	4,901	1,085,908	415	10,633	72,930	952,644	742	84,609
香川	-	-	7,118	93,406	248,568	10,466,480	-	-	7,552	866,316	728	24,066	76,224	873,327	480	55,800
愛媛	-	△4	2,864	33,258	461,702	19,082,140	-	-	11,361	1,493,586	1,034	18,192	153,722	1,757,280	443	35,356
高知	-	-	2,973	34,227	438,991	19,109,123	-	-	11,415	1,626,929	239	2,203	104,376	1,397,519	196	15,224
福岡	△6	△99	41,698	648,990	3,214,196	124,746,656	23	239	80,474	9,981,790	4,834	208,394	784,209	9,805,600	1,264	160,092
佐賀	-	-	7,618	102,496	199,027	8,455,769	9	27	11,528	864,294	803	17,103	94,127	991,714	804	64,598
長崎	△5	△88	37,996	474,209	669,977	24,868,341	-	-	19,840	2,016,360	1,885	22,706	147,912	1,949,870	798	73,792
熊本	-	△2,630	20,445	320,445	585,817	23,794,452	-	-	17,395	2,490,903	2,375	71,732	235,405	2,624,973	983	85,156
大分	-	-	9,343	141,004	442,734	19,655,600	-	-	11,902	1,884,033	945	11,171	158,406	2,177,914	488	89,629
宮崎	-	-	16,033	200,137	406,042	15,226,344	-	-	15,097	1,484,182	1,151	12,168	142,254	2,013,238	296	60,658
鹿児島	-	-	20,473	267,414	667,207	30,113,288	-	-	12,675	1,979,414	3,922	57,830	164,460	2,547,697	509	61,391
沖縄	-	-	24,453	295,155	696,634	31,007,261	-	-	27,954	3,299,216	3,371	97,853	309,829	5,163,701	794	63,804

第8表(続) 支部別管掌別診療報酬等確定件数・金額及び対前年度比

支 部 別	児 童 福 祉				原 爆 医 療				精 神 保 健		麻 薬 取 締		母 子 保 健		中 国 残 留 邦 人 等	
	療 育 給 付		障 害 児 入 所 医 療 等		認 定 医 療		一 般 医 療		措 置 患 者							
	件 数	金 額	件 数	金 額	件 数	金 額	件 数	金 額	件 数	金 額	件 数	金 額	件 数	金 額	件 数	金 額
平成27年度	12	1,817	46,711	3,436,894	17,323	1,025,452	348,162	5,669,138	14,049	5,035,947	-	-	58,526	6,434,278	219,464	6,298,225
北海道	-	-	2,107	258,597	42	6,840	475	9,233	202	74,647	-	-	2,460	302,705	6,341	209,707
青森	-	-	883	58,777	-	-	45	331	91	31,280	-	-	518	46,244	1,152	18,946
岩手	-	-	544	47,742	-	-	-	-	55	17,673	-	-	486	44,265	791	23,613
宮城	-	-	673	68,623	12	19	506	11,461	183	79,093	-	-	1,189	129,044	3,485	73,158
秋田	-	-	633	49,665	-	-	26	2,049	38	14,933	-	-	483	43,181	559	16,755
山形	-	-	601	56,321	-	-	8	24	108	10,863	-	-	442	41,073	1,989	55,548
福島	-	-	702	45,169	-	-	99	364	147	39,247	-	-	711	66,915	1,936	76,095
茨城	-	-	532	62,039	11	142	595	4,211	315	83,051	-	-	831	84,871	1,236	34,345
栃木	-	-	782	89,858	9	7	447	2,214	587	229,471	-	-	852	99,868	1,830	60,580
群馬	-	-	460	46,597	58	1,622	150	790	148	41,134	-	-	1,215	173,968	2,775	75,379
埼玉	-	-	1,118	92,328	-	-	2,875	35,780	850	264,105	-	-	3,238	337,031	10,263	321,054
千葉	-	-	1,123	102,119	92	10,143	4,746	73,211	529	171,758	-	-	2,504	266,200	9,558	232,197
東京都	12	1,817	3,006	160,977	74	1,717	13,291	223,029	4,229	1,525,747	-	-	5,925	617,307	65,384	1,812,173
神奈川県	-	-	3,535	146,021	287	16,071	10,412	133,813	975	317,948	-	-	3,344	379,197	19,673	482,746
新潟	-	-	540	33,885	-	-	138	1,216	182	49,652	-	-	1,116	101,283	1,766	32,442
富山	-	-	628	49,493	-	-	42	85	62	20,032	-	-	437	44,149	171	5,908
石川	-	-	693	67,276	32	245	129	2,477	112	45,480	-	-	576	52,108	571	41,829
福井	-	-	261	26,179	-	-	69	3,612	60	49,238	-	-	520	49,238	242	12,866
山梨	-	-	322	34,211	7	530	194	2,576	103	41,847	-	-	317	31,528	1,321	45,797
長野	-	-	1,584	142,009	-	-	209	1,338	290	92,489	-	-	1,101	102,477	6,399	194,396
岐阜	-	-	1,352	38,306	54	1,759	610	10,125	48	17,066	-	-	890	88,929	2,053	51,518
静岡県	-	-	901	105,574	11	604	1,093	12,205	142	45,468	-	-	1,649	192,745	1,502	47,358
愛知県	-	-	1,873	40,831	52	1,790	4,501	94,670	418	155,458	-	-	3,372	355,816	10,255	298,841
三重	-	-	504	46,740	23	3,194	641	5,289	166	53,108	-	-	854	85,638	427	6,697
滋賀	-	-	357	37,560	-	-	442	3,672	125	35,282	-	-	674	63,013	676	18,650
京都	-	-	595	47,640	-	-	2,421	58,363	147	63,365	-	-	1,412	154,320	5,255	210,654
大阪	-	-	5,116	234,457	85	1,025	18,410	493,059	681	293,677	-	-	3,465	486,392	25,339	788,356
兵庫県	-	-	2,943	116,804	66	1,889	7,900	129,558	151	61,327	-	-	2,266	268,625	6,426	179,497
奈良	-	-	434	70,881	-	-	1,241	20,967	58	21,989	-	-	769	83,241	665	15,333
和歌山	-	-	597	28,528	-	-	549	8,980	29	10,290	-	-	267	36,283	282	11,854
鳥取	-	-	618	25,100	2	44	461	5,596	30	9,378	-	-	280	34,766	189	4,871
島根	-	-	283	33,895	31	1,069	543	6,934	79	16,593	-	-	428	41,834	99	3,669
岡山	-	-	558	49,538	4	168	3,451	59,485	100	37,781	-	-	1,141	124,274	1,445	49,504
広島	-	-	1,666	105,733	11,120	735,648	140,212	1,939,774	473	219,335	-	-	1,609	185,592	6,791	158,342
山口	-	-	434	52,528	561	42,328	4,551	63,317	80	31,136	-	-	966	111,117	527	15,371
徳島	-	-	286	44,354	-	-	228	8,140	38	6,614	-	-	235	22,294	65	1,404
香川	-	-	462	41,970	40	1,271	729	17,768	92	34,814	-	-	509	54,076	928	29,307
愛媛	-	-	335	32,917	2	85	1,356	19,056	51	20,650	-	-	609	62,829	451	24,384
高知	-	-	370	29,232	-	-	179	2,511	125	49,202	-	-	315	36,268	2,548	91,242
福岡	-	-	1,816	193,901	122	3,383	16,887	321,414	892	382,762	-	-	2,395	303,476	7,087	213,453
佐賀	-	-	585	60,840	3	9	1,661	31,385	60	19,827	-	-	411	40,376	513	17,777
長崎	-	-	291	30,568	4,488	193,044	100,585	1,749,757	195	74,825	-	-	669	67,190	2,212	56,605
熊本	-	-	775	59,938	17	560	1,893	16,163	173	55,707	-	-	1,637	176,245	2,004	62,390
大分	-	-	813	73,732	9	59	1,353	33,680	71	13,207	-	-	564	52,388	997	25,083
宮崎	-	-	381	38,398	1	5	678	19,171	52	21,316	-	-	693	63,932	360	19,751
鹿児島	-	-	519	79,323	8	177	908	23,866	124	41,033	-	-	1,214	122,235	2,267	56,378
沖縄	-	-	1,120	79,718	-	-	223	6,419	183	77,657	-	-	968	107,736	659	14,403

第8表(続) 支部別管掌別診療報酬等確定件数・金額及び対前年度比

支 部 別	感 染 症								医 療 観 察		肝 炎 治 療		老 人 被 爆		特 定 疾 患 等	
	結 核 医 療		結 核 入 院 医 療		一 類 感 染 症		新 感 染 症		件 数	金 額	件 数	金 額	件 数	金 額	件 数	金 額
	件 数	金 額	件 数	金 額	件 数	金 額	件 数	金 額								
平成 27 年 度	85,689	348,546	7,157	2,254,481	5	127	—	—	21,390	16,224,964	352,919	9,802,992	△5	△72	407,682	2,407,046
北 海 道	1,919	6,823	158	61,497	—	—	—	—	636	77,633	28,423	658,182	—	—	2,505	78,896
青 森	925	1,844	55	23,638	—	—	—	—	170	17,374	3,451	105,599	—	—	619	8,658
岩 手	825	1,928	64	10,042	—	—	—	—	451	585,486	4,123	111,428	—	—	589	7,603
宮 城	632	1,922	48	16,967	—	—	—	—	289	30,620	4,955	165,280	—	—	1,474	25,792
秋 田	408	1,300	26	9,391	—	—	—	—	60	6,190	3,283	77,395	—	—	333	4,738
山 形	422	935	30	2,965	—	—	—	—	196	198,313	2,365	66,037	—	—	598	10,950
福 島	764	2,054	93	17,669	—	—	—	—	169	15,592	4,072	125,487	—	—	884	8,447
茨 城	1,740	3,673	86	21,918	—	—	—	—	425	376,484	6,099	203,818	—	—	2,123	19,642
栃 木	896	12,220	63	21,775	—	—	—	—	373	394,457	4,964	164,079	—	—	860	16,597
群 馬	1,101	4,420	71	23,889	—	—	—	—	281	326,477	4,376	159,654	—	—	759	7,812
埼 玉	3,562	19,045	261	62,377	1	29	—	—	1,026	672,766	11,632	354,801	—	—	4,867	45,722
千 葉	4,240	18,630	379	125,532	—	—	—	—	1,043	669,786	10,349	303,596	—	—	5,075	36,203
東 京	14,641	73,031	1,348	455,675	4	98	—	—	2,853	1,937,327	26,331	768,415	—	—	13,340	125,840
神 奈 川	6,772	25,637	478	152,443	—	—	—	—	1,454	1,548,104	17,606	529,989	—	—	8,928	74,453
新 潟	894	1,678	91	20,611	—	—	—	—	470	508,232	4,401	115,583	—	—	13,695	58,330
富 山	473	1,565	11	1,140	—	—	—	—	414	571,269	3,306	88,242	—	—	442	7,270
石 川	477	1,273	26	4,204	—	—	—	—	154	18,083	5,208	156,638	—	—	659	15,382
福 井	321	575	9	613	—	—	—	—	82	8,921	3,209	86,404	—	—	332	4,217
山 梨	310	1,164	16	3,024	—	—	—	—	197	116,948	2,603	91,308	—	—	305	3,327
長 野	901	2,044	67	12,446	—	—	—	—	385	481,645	4,507	136,748	—	—	948	11,561
岐 阜	886	1,931	96	13,528	—	—	—	—	387	32,934	6,376	163,560	—	—	3,159	19,162
静 岡	1,464	3,129	114	27,173	—	—	—	—	375	244,582	9,164	285,577	—	—	5,503	53,649
愛 知	5,646	23,155	389	114,535	—	—	—	—	899	682,501	15,221	421,968	—	—	16,145	101,747
三 重	697	1,564	50	6,220	—	—	—	—	284	396,511	5,000	146,082	—	—	2,326	15,324
滋 賀	803	1,547	38	7,536	—	—	—	—	438	481,943	3,333	96,106	—	—	3,169	25,315
京 都	2,047	6,348	131	59,082	—	—	—	—	161	27,670	7,070	220,153	—	—	3,279	33,111
大 阪	12,407	64,732	1,441	510,403	—	—	—	—	1,598	733,017	24,628	682,764	—	—	29,967	174,831
兵 庫	3,753	12,730	298	88,806	—	—	—	—	516	60,150	16,568	432,487	—	—	11,257	104,588
奈 良	1,117	7,221	58	13,435	—	—	—	—	524	639,201	3,700	113,837	—	—	3,036	25,281
和 歌 山	564	2,045	30	11,885	—	—	—	—	162	17,620	3,077	88,319	—	—	1,430	16,521
鳥 取	305	801	22	3,823	—	—	—	—	212	329,377	4,339	84,037	—	—	481	3,347
島 根	301	732	30	5,341	—	—	—	—	103	10,141	3,296	93,999	—	—	546	5,438
岡 山	915	2,490	59	15,396	—	—	—	—	572	684,525	7,267	209,915	—	—	2,555	20,658
広 島	1,362	5,047	74	19,400	—	—	—	—	705	623,623	15,218	382,805	△5	△72	4,689	43,032
山 口	426	1,117	31	8,344	—	—	—	—	188	153,173	5,108	133,149	—	—	1,657	17,540
徳 島	462	1,828	39	11,596	—	—	—	—	76	6,538	2,991	73,023	—	—	526	7,781
香 川	621	1,303	24	3,518	—	—	—	—	57	9,915	3,854	118,981	—	—	459	5,726
愛 媛	590	1,549	31	10,390	—	—	—	—	87	12,531	6,388	181,162	—	—	851	7,190
高 知	326	2,038	23	4,984	—	—	—	—	73	6,546	2,261	64,595	—	—	381	3,242
福 岡	3,296	11,981	323	130,111	—	—	—	—	501	52,671	19,141	458,024	—	—	20,594	117,092
佐 賀	526	907	63	12,051	—	—	—	—	499	610,457	5,655	149,144	—	—	1,322	9,823
長 崎	784	2,884	43	13,720	—	—	—	—	275	334,539	4,854	124,608	—	—	2,161	13,841
熊 本	768	1,613	48	16,661	—	—	—	—	357	463,568	7,145	191,076	—	—	159,844	689,329
大 分	814	3,341	85	35,229	—	—	—	—	79	13,659	4,825	127,124	—	—	1,306	13,323
宮 崎	433	△533	48	14,570	—	—	—	—	79	15,301	4,457	111,713	—	—	1,481	9,412
鹿 児 島	1,070	2,888	74	18,166	—	—	—	—	317	350,818	4,781	138,444	—	—	69,219	288,310
沖 縄	1,083	2,398	115	30,758	—	—	—	—	738	669,749	1,939	41,658	—	—	1,004	10,995

第8表(続) 支部別管掌別診療報酬等確定件数・金額及び対前年度比

支 部 別	小 児 慢 性		措 置 等 医 療		難 病 医 療		特 定 B 型 肝 炎		石 綿 救 済		自 治 体 医 療		対 前 年 度 比					
	件 数	金 額	件 数	金 額	件 数	金 額	件 数	金 額	件 数	金 額	件 数	金 額	総 計		医 療 保 険		生 活 保 護	
													件 数	金 額	件 数	金 額	件 数	金 額
平成 27 年 度	1,043,397	22,317,673	516,139	8,972,112	4,667,070	58,317,949	4,061	19,846	3,549	127,873	89,541,542	179,470,410	103.4	104.8	102.7	105.0	101.7	103.0
北 海 道	43,905	885,158	27,283	426,826	227,784	3,182,664	520	2,834	153	7,723	599,807	1,075,771	102.7	103.7	102.4	104.3	101.3	102.1
青 森	11,685	194,502	3,789	42,354	50,893	655,404	31	151	11	435	844,832	1,491,144	104.2	105.1	102.1	105.2	101.3	102.8
岩 手	13,282	256,217	5,166	65,123	51,369	582,425	21	107	-	-	18	24	101.7	103.1	101.4	103.2	100.6	102.2
宮 城	27,493	486,008	5,843	64,095	108,334	1,253,642	96	438	127	3,458	912	3,081	103.0	105.5	102.8	105.4	102.6	105.5
秋 田	8,853	127,415	2,213	18,836	41,671	445,437	16	47	21	494	1,388,488	3,214,880	100.8	103.8	100.6	103.9	100.8	104.1
山 形	9,042	147,314	3,070	42,469	46,407	461,725	33	139	3	232	609	1,053	102.2	105.7	101.9	105.7	102.7	102.2
福 島	11,894	275,263	4,795	58,545	70,444	796,695	60	230	33	139	870,380	1,842,901	102.1	103.3	102.0	103.6	100.3	100.5
茨 城	16,655	389,832	8,252	130,309	83,267	958,188	33	125	16	386	4,081,422	8,187,047	104.1	104.8	103.1	105.0	103.2	102.3
栃 木	20,964	412,968	6,650	125,456	72,536	870,693	19	100	17	464	2,614,042	4,915,867	105.5	104.9	103.1	104.5	103.5	103.7
群 馬	13,285	210,892	4,573	57,857	67,723	738,658	33	165	47	1,660	279	501	103.2	104.9	103.0	105.1	103.8	101.9
埼 玉	44,998	1,134,740	22,512	402,694	186,031	2,137,622	92	456	94	2,167	10,878,136	19,369,131	104.5	105.7	103.9	105.6	104.2	105.9
千 葉	43,451	998,137	21,890	468,066	189,502	2,199,688	113	506	175	8,997	9,402,751	16,873,435	105.1	106.0	103.6	105.6	103.8	105.6
東 京	89,705	2,397,897	58,193	1,017,766	524,157	7,070,048	417	1,929	442	11,442	23,646,993	50,059,515	104.6	105.9	104.4	106.6	101.4	103.0
神 奈 川	45,132	1,133,081	40,454	624,216	277,423	2,942,775	220	952	174	5,354	298	1,172	103.5	105.0	103.3	105.2	102.6	104.7
新 潟	18,663	316,419	4,588	46,439	91,119	1,019,169	74	324	122	3,142	3,387,878	6,294,739	101.4	103.2	100.9	103.4	102.4	101.3
富 山	7,228	142,210	1,424	13,640	41,944	502,135	34	146	-	-	-	-	102.8	104.1	102.6	104.3	103.2	103.2
石 川	11,239	213,901	2,335	58,643	50,769	632,629	17	74	20	598	848,611	1,944,053	113.9	106.2	103.6	105.3	101.4	102.7
福 井	8,647	150,470	2,172	27,631	28,748	335,692	7	43	8	20	-	-	102.2	103.9	101.9	104.1	102.2	101.2
山 梨	5,426	102,498	2,860	114,279	22,083	305,212	12	45	42	534	1,338,814	2,557,963	101.4	104.4	102.1	105.4	103.8	102.4
長 野	23,940	429,759	6,190	102,549	73,250	810,810	28	142	21	596	586	17,243	102.6	104.3	102.4	104.4	101.6	102.7
岐 阜	11,007	215,653	5,460	61,639	64,458	730,873	73	316	31	283	7	7	102.8	105.2	102.6	105.4	103.4	102.8
静 岡	32,980	664,932	13,599	253,593	129,284	1,389,861	73	279	65	1,324	73	116	101.9	104.2	101.6	104.2	103.5	104.6
愛 知	50,051	1,254,063	31,027	597,475	233,171	2,829,865	187	1,034	177	6,769	3,561	46,225	102.9	104.5	102.7	104.6	102.9	103.0
三 重	15,163	312,413	10,389	169,529	69,251	816,496	66	379	-	-	55	61	101.4	103.6	101.3	104.1	101.4	99.8
滋 賀	15,579	337,356	3,934	76,752	48,658	540,388	43	190	15	368	-	△12	102.4	102.5	102.2	102.6	102.5	100.6
京 都	25,281	539,719	9,044	164,491	111,020	1,397,496	156	630	18	3,249	113,750	233,450	102.0	104.2	101.9	104.7	100.6	102.4
大 阪	98,848	2,214,655	47,946	1,102,112	339,968	5,128,149	395	2,008	364	7,077	12,519,682	27,221,413	104.9	104.8	103.2	105.2	101.4	102.5
兵 庫	32,443	799,567	23,393	422,266	203,843	2,715,044	305	1,532	545	22,082	14	80	102.4	104.2	102.3	104.4	101.4	102.8
奈 良	15,423	366,964	4,546	152,102	43,880	612,204	69	309	17	534	-	△1	102.0	103.9	101.7	103.6	103.0	105.7
和 歌 山	6,715	134,322	4,981	74,697	36,276	423,223	33	168	23	802	1,047,656	2,603,531	102.4	104.1	102.0	103.9	103.5	105.1
鳥 取	6,260	89,837	3,578	30,392	25,187	355,626	56	305	13	121	929,077	1,764,984	101.8	104.3	101.7	104.7	100.6	99.9
島 根	5,661	85,360	3,782	33,347	27,624	331,453	37	210	16	108	16,978	35,719	101.7	105.3	101.5	105.6	102.1	100.8
岡 山	20,142	471,134	10,662	189,247	76,698	1,242,354	68	285	88	994	2,913,180	5,942,669	101.9	103.9	101.8	104.2	100.9	101.9
広 島	30,057	619,205	10,899	152,494	120,108	1,442,369	124	731	96	6,195	3,289,195	6,641,459	102.1	104.1	102.0	104.6	100.3	103.0
山 口	12,092	232,524	7,047	70,310	57,896	676,358	29	146	56	1,274	1	1	100.6	103.6	100.3	103.6	99.4	103.8
徳 島	4,066	87,925	3,384	54,492	32,425	395,381	9	36	3	1,607	1,207,515	2,353,367	101.2	102.2	101.1	102.9	100.0	98.8
香 川	8,368	166,712	2,494	37,347	44,430	509,775	45	249	3	195	1,670,087	3,751,309	108.1	106.4	103.3	105.4	100.8	106.2
愛 媛	11,072	202,539	4,897	86,689	51,724	696,918	49	243	20	1,690	-	-	102.2	105.5	101.9	105.9	101.7	103.8
高 知	5,824	119,193	5,260	70,719	28,868	459,450	24	89	17	3,171	-	-	101.3	105.2	101.2	105.6	98.8	103.3
福 岡	43,291	874,557	28,367	435,580	218,445	2,839,670	160	792	245	13,892	2,021,573	4,439,466	102.1	104.2	101.6	104.6	100.7	102.1
佐 賀	7,553	106,652	4,324	139,720	32,727	333,490	29	150	-	-	774,914	1,064,849	101.9	104.4	101.8	105.1	100.7	99.5
長 崎	16,152	327,733	7,243	109,808	69,184	749,972	50	204	43	1,911	901,278	1,474,713	101.3	103.9	101.3	104.9	101.1	101.7
熊 本	17,938	352,539	9,961	166,225	76,437	923,532	19	96	76	1,567	781,926	1,272,651	102.7	104.9	101.7	105.1	101.8	104.1
大 分	9,427	138,039	8,033	122,873	49,806	743,516	31	192	47	1,342	301,138	699,234	103.0	104.5	101.4	105.1	100.4	99.0
宮 崎	15,648	271,372	6,001	113,254	45,895	501,917	12	56	8	37	1,145,018	2,075,606	102.5	105.3	101.7	105.5	102.1	102.8
鹿 児 島	22,838	319,751	7,248	98,765	69,132	838,052	14	78	23	3,406	-	-	101.3	104.1	101.1	105.1	100.9	101.1
沖 縄	28,031	608,274	4,388	78,401	55,221	793,206	29	183	14	33	8	△5	102.5	106.2	101.9	106.1	103.9	106.2

第9表 支部別医療保険及び老人保健分診療報酬等確定件数及び金額

支 部 別	医 療 保 険														老 人 保 健					
	被保険者65歳未満		被扶養者65歳未満 (未就学者除く)		被扶養者(未就学者)		被保険者 65歳以上70歳未満		被扶養者 65歳以上70歳未満		高 齢 者				計		7 割 (再掲)		9 割 (再掲)	
	件 数	金 額	件 数	金 額	件 数	金 額	件 数	金 額	件 数	金 額	7 割		一 般		件 数	金 額	件 数	金 額	件 数	金 額
											件 数	金 額	件 数	金 額						
全 国	390,852,121	4,264,207,270	271,648,759	2,675,404,844	109,169,615	1,002,248,550	29,341,272	461,078,302	18,150,804	290,837,308	4,473,714	77,977,744	21,503,630	425,459,036	△45	△4,995	△3	△178	△42	△4,817
北海道	15,045,763	194,986,879	10,489,120	122,173,371	3,868,762	38,840,600	1,365,060	25,050,911	821,709	13,505,424	130,392	2,645,830	805,509	17,568,947	△1	△80	-	-	△1	△80
青森	3,959,513	42,870,293	2,490,461	25,888,763	1,063,364	8,500,778	274,795	4,004,634	233,895	3,468,447	27,747	461,375	277,755	4,998,590	-	-	-	-	-	-
岩手	4,002,486	43,378,000	2,365,866	24,906,843	952,298	8,672,073	287,042	3,989,300	212,018	3,206,946	32,235	565,586	271,508	4,614,014	-	-	-	-	-	-
宮城	7,845,151	84,348,456	5,289,516	51,701,687	2,055,480	17,955,497	600,943	9,246,374	388,766	5,771,462	72,828	1,176,631	442,078	8,101,700	-	-	-	-	-	-
秋田	3,310,909	36,450,211	1,993,886	21,269,071	770,840	7,141,950	223,343	3,311,565	229,101	3,733,259	20,898	351,826	271,538	5,066,702	-	-	-	-	-	-
山形	3,868,861	39,604,090	2,289,643	22,214,787	988,353	8,273,475	246,415	3,333,795	220,509	3,340,660	25,854	435,328	274,389	4,803,280	-	-	-	-	-	-
福島	6,180,517	66,529,561	3,972,381	38,980,449	1,604,972	13,915,129	418,261	6,128,623	295,915	4,409,202	50,839	857,872	375,120	6,743,722	-	-	-	-	-	-
茨城	8,138,600	85,025,498	5,866,135	54,964,515	2,176,619	18,012,075	566,201	7,887,310	411,218	5,368,961	71,667	1,170,090	561,637	9,261,393	-	-	-	-	-	-
栃木	6,034,682	66,351,270	4,299,933	42,580,628	1,752,669	16,034,378	411,496	6,221,704	285,142	4,612,368	55,592	962,345	353,517	6,969,313	-	-	-	-	-	-
群馬	5,573,346	62,102,577	4,214,590	42,243,620	1,615,835	15,004,743	408,520	6,614,948	284,620	5,141,110	54,152	986,874	348,162	7,387,962	-	-	-	-	-	-
埼玉	19,041,060	184,973,490	15,881,684	136,011,175	6,210,545	49,471,394	1,342,165	18,668,167	921,759	13,067,640	261,857	4,236,350	1,024,039	18,555,412	△12	△161	-	-	△12	△161
千葉	17,008,960	176,458,042	13,633,024	122,553,849	5,088,091	43,466,671	1,246,821	18,843,007	850,831	12,696,549	242,667	3,873,623	919,987	17,701,009	-	-	-	-	-	-
東京	55,547,906	582,336,425	30,618,557	290,034,683	12,554,759	117,892,261	3,532,785	56,192,791	1,537,390	23,923,735	810,207	14,314,001	1,862,860	36,761,168	-	△6	-	-	-	△6
神奈川	28,229,263	279,948,629	21,430,162	182,702,156	8,461,832	67,639,178	2,019,072	29,335,496	1,252,215	17,100,389	431,417	6,813,095	1,326,527	24,599,993	-	-	-	-	-	-
新潟	7,431,069	75,705,611	4,547,220	44,179,723	1,822,224	16,434,840	507,659	7,256,994	419,604	6,413,491	62,102	963,512	491,561	8,567,226	-	-	-	-	-	-
富山	3,321,615	38,165,690	1,906,397	19,747,219	803,151	7,347,822	282,566	4,633,415	144,335	2,279,067	29,587	540,165	174,812	3,602,053	-	-	-	-	-	-
石川	3,454,962	43,557,148	2,085,022	24,661,482	832,581	8,031,360	289,077	5,388,236	160,648	3,449,847	33,256	665,887	194,971	4,850,859	-	-	-	-	-	-
福井	2,246,750	28,473,176	1,295,829	15,037,312	559,738	5,346,491	175,238	3,338,837	106,448	2,276,010	17,350	346,032	144,105	3,714,276	-	-	-	-	-	-
山梨	2,393,922	24,854,728	1,731,832	16,206,397	715,961	6,284,150	179,148	2,631,936	120,753	2,173,072	24,657	365,308	162,949	3,257,832	-	-	-	-	-	-
長野	6,070,260	64,822,170	3,878,646	40,370,286	1,337,206	13,997,584	465,641	6,964,208	288,109	4,940,584	63,773	1,091,513	381,178	7,638,010	-	-	-	-	-	-
岐阜	5,875,870	61,232,211	4,779,673	44,024,726	1,853,899	15,982,064	487,885	7,129,724	313,030	4,884,960	59,476	987,483	423,423	8,393,087	△5	△100	-	-	△5	△100
静岡	11,567,379	121,264,559	7,800,968	74,694,190	3,087,022	28,832,770	912,560	13,274,522	500,563	7,495,127	135,620	2,268,743	674,774	12,445,381	-	-	-	-	-	-
愛知	23,032,870	249,888,279	18,486,118	174,223,046	7,432,217	69,359,915	1,538,349	23,328,104	847,478	11,652,283	246,965	4,141,392	1,121,831	20,484,785	-	-	-	-	-	-
三重	5,611,371	55,845,935	3,963,494	36,119,608	1,347,487	11,438,976	393,402	5,615,251	254,262	3,973,035	65,667	1,009,933	326,097	6,413,218	-	-	-	-	-	-
滋賀	4,098,924	43,875,269	3,118,508	29,690,028	1,342,749	11,621,289	283,846	4,639,239	199,491	3,493,952	33,317	576,460	228,682	4,791,753	-	△14	-	-	-	△14
京都	6,642,159	81,722,200	4,900,632	54,157,614	1,624,152	17,078,089	614,345	11,519,072	376,565	7,171,919	84,866	1,764,882	451,197	10,440,635	-	-	-	-	-	-
大阪	26,080,089	305,518,641	18,444,212	198,358,589	6,609,182	72,886,431	2,127,585	36,980,660	1,319,806	23,265,723	350,732	6,890,362	1,689,150	36,872,254	-	-	-	-	-	-
兵庫	16,038,168	173,477,333	12,789,208	121,390,462	4,658,719	43,422,453	1,312,587	20,119,541	860,172	13,461,316	188,559	3,208,247	984,126	18,909,076	-	-	-	-	-	-
奈良	3,356,646	38,706,791	2,968,614	30,284,397	914,967	8,493,016	297,842	4,970,747	256,647	4,383,508	50,732	802,259	306,452	6,406,828	-	-	-	-	-	-
和歌山	2,496,825	28,436,594	1,819,107	18,884,252	689,597	6,415,974	185,628	3,131,236	126,155	2,261,654	22,795	455,846	165,522	3,626,795	-	-	-	-	-	-
鳥取	1,798,365	20,292,850	1,121,316	11,931,214	520,507	5,231,835	132,833	2,290,037	98,113	1,880,739	12,603	217,282	104,159	2,253,041	-	-	-	-	-	-
島根	2,197,990	23,786,147	1,314,784	13,851,513	659,096	6,343,034	175,971	2,755,115	123,492	2,176,451	17,153	310,869	136,400	2,709,498	-	-	-	-	-	-
岡山	5,749,500	70,026,597	4,093,552	44,880,089	1,822,175	18,363,853	484,763	8,679,785	276,615	5,152,329	56,549	1,157,494	342,162	7,649,548	-	-	-	-	-	-
広島	9,239,384	101,992,734	6,347,431	63,169,707	2,672,291	24,416,044	782,753	12,221,332	412,263	6,385,142	105,218	1,885,352	495,412	9,745,556	△16	△1,811	△3	△25	△13	△1,786
山口	4,214,716	45,820,708	2,902,617	28,935,179	1,211,099	11,110,346	407,146	5,853,799	218,207	3,600,957	47,830	855,886	241,720	4,694,255	-	-	-	-	-	-
徳島	2,217,409	25,531,388	1,459,014	16,247,794	653,391	6,221,306	172,202	2,845,601	123,725	2,109,803	17,696	353,386	156,755	3,368,637	-	-	-	-	-	-
香川	3,059,349	35,582,928	2,119,329	22,050,893	972,735	9,501,006	264,922	4,485,892	159,525	3,002,942	29,321	518,804	191,033	4,270,297	-	-	-	-	-	-
愛媛	3,759,248	45,370,806	2,610,154	27,676,744	1,248,435	11,802,282	296,069	5,128,119	189,829	3,680,872	35,434	787,724	214,675	4,850,353	-	△4	-	-	-	△4
高知	1,981,794	23,749,439	1,136,026	12,954,636	534,735	4,966,577	165,746	2,873,719	106,523	2,174,683	19,949	426,439	133,556	3,122,339	-	-	-	-	-	-
福岡	16,142,456	186,814,586	11,074,688	118,829,441	5,274,593	51,175,746	1,371,845	21,913,657	845,748	12,927,765	158,924	2,831,918	926,393	18,083,342	△6	△99	-	△1	△6	△98
佐賀	2,728,268	28,281,016	1,779,666	18,557,379	862,743	7,197,332	219,018	3,020,492	171,754	3,073,803	20,836	335,511	190,491	3,809,127	-	-	-	-	-	-
長崎	4,012,110	44,685,784	2,704,904	28,254,481	1,093,724	9,895,747	327,256	4,819,648	226,121	3,782,334	36,817	613,812	252,644	4,976,335	△5	△88	-	-	△5	△88
熊本	5,207,677	58,784,974	3,566,082	37,833,108	1,774,976	16,347,029	391,093	6,384,011	259,300	4,978,043	41,082	739,957	305,778	6,122,246	-	△2,630	-	△151	-	△2,479
大分	3,396,501	40,094,671	2,248,623	24,364,409	1,094,950	9,467,904	307,734	4,991,330	187,486	3,637,433	31,241	536,544	214,132	4,749,818	-	-	-	-	-	-
宮崎	3,190,699	35,504,215	2,049,940	22,323,710	1,066,870	9,176,034	259,594	3,787,894	148,930	2,502,512										

第10表 支部別診療報酬等確定状況

(ア) 全管掌

支部別	総計		医科診療											
	計		入院				入院外				入院外			
	件数	金額	件数	日数	点数	金額	件数	日数	点数	金額	件数	日数	点数	金額
	千円	千円	件	日	千点	千円	件	日	千点	千円	件	日	千点	千円
平成27年度	1,008,261,675	11,640,321,348	547,728,531	928,542,616	1,111,362,529	8,146,806,553	9,759,358	116,096,119	473,461,491	3,770,329,176	537,969,173	812,446,497	637,901,038	4,376,477,377
北海道	38,504,898	592,441,021	20,632,906	36,424,468	52,709,706	417,673,882	533,765	6,798,385	25,972,659	220,903,897	20,099,141	29,626,083	26,737,047	196,769,984
青森	10,164,217	119,907,812	5,456,318	9,688,503	10,886,361	82,391,871	101,791	1,314,918	4,811,203	39,274,570	5,354,527	8,373,585	6,075,159	43,117,301
岩手	8,633,591	103,360,616	4,625,753	7,535,120	9,377,845	71,325,924	90,946	1,126,741	4,097,375	33,427,686	4,534,807	6,408,379	5,280,470	37,898,238
宮城	17,778,015	204,833,838	9,444,012	14,934,649	18,707,370	141,155,531	161,041	1,872,341	8,115,556	65,669,198	9,282,971	13,062,308	10,591,813	75,486,333
秋田	8,692,835	94,813,127	4,603,182	7,710,198	9,351,809	63,720,664	94,082	1,194,901	4,353,159	31,809,267	4,509,100	6,515,297	4,998,650	31,911,397
山形	8,235,732	90,549,011	4,490,242	7,199,624	8,403,011	63,630,826	78,266	908,384	3,661,762	29,580,407	4,411,976	6,291,240	4,741,249	34,050,419
福島	14,407,816	157,381,396	7,898,626	12,503,222	14,354,677	108,333,810	131,101	1,517,380	5,936,639	48,426,351	7,767,525	10,985,842	8,418,039	59,907,460
茨城	22,858,010	221,536,212	12,131,267	19,571,104	22,044,521	148,197,272	207,916	2,402,931	8,904,542	65,624,169	11,923,351	17,168,173	13,139,979	82,573,103
栃木	16,502,913	173,889,292	9,385,938	15,904,465	18,204,651	127,057,461	147,986	1,795,706	7,044,761	54,416,180	9,237,952	14,108,759	11,159,889	72,641,280
群馬	13,123,417	158,713,827	7,674,007	12,579,823	15,011,023	115,206,151	125,081	1,462,036	6,167,136	50,865,569	7,548,926	11,117,787	8,843,886	64,340,582
埼玉	58,536,533	534,184,677	30,710,875	49,968,417	50,163,515	356,223,306	396,392	4,569,830	18,726,395	149,226,981	30,314,483	45,398,587	31,437,119	206,996,325
千葉	51,077,319	498,204,146	26,714,483	43,114,004	48,207,236	336,347,506	410,464	4,750,933	19,613,774	151,803,001	26,304,019	38,363,071	28,593,462	184,544,505
東京都	139,852,616	1,467,705,813	73,635,941	121,284,829	144,994,834	1,008,671,796	1,111,540	12,476,533	58,185,380	446,118,741	72,524,401	108,808,296	86,809,454	562,553,055
神奈川県	68,430,653	753,371,018	35,399,789	57,373,397	64,420,051	500,077,608	537,112	6,025,212	26,867,147	222,671,201	34,862,677	51,348,185	37,552,903	277,406,407
新潟	19,476,503	184,728,031	10,272,282	16,329,985	19,181,969	125,733,043	172,339	1,923,372	7,789,789	57,310,245	10,099,943	14,406,613	11,392,180	68,422,798
富山	6,850,364	82,029,814	4,016,480	6,388,710	8,062,580	60,250,488	74,212	817,544	3,441,101	27,520,673	3,942,268	5,571,166	4,621,478	32,729,815
石川	8,270,350	103,619,390	4,878,886	8,368,673	10,805,405	76,289,543	102,684	1,248,232	4,844,686	37,084,599	4,776,202	7,120,441	5,960,720	39,204,944
福井	4,757,040	63,611,328	2,965,277	4,964,758	6,389,530	48,044,790	58,597	674,925	2,683,869	21,803,608	2,906,680	4,289,833	3,705,661	26,241,182
山梨	6,929,390	67,008,176	3,741,098	6,077,221	6,641,290	45,874,866	60,993	688,889	2,695,902	20,432,881	3,680,105	5,388,332	3,945,388	25,441,985
長野	13,065,170	153,446,539	7,257,795	11,374,736	14,519,451	108,100,380	128,173	1,437,873	6,586,024	51,500,110	7,129,622	9,936,863	7,933,427	56,600,269
岐阜	14,311,962	156,145,769	7,830,499	12,953,025	14,490,933	108,971,154	123,006	1,239,323	5,469,666	44,147,638	7,707,493	11,713,702	9,021,267	64,823,516
静岡県	25,882,361	293,200,254	14,051,349	22,532,567	27,507,769	207,217,801	218,634	2,460,989	11,137,692	89,283,494	13,832,715	20,071,578	16,370,077	117,934,307
愛知	55,700,930	636,979,720	31,219,923	51,804,827	59,896,917	448,679,571	482,319	5,107,578	23,060,014	185,279,990	30,737,604	46,697,249	36,836,903	263,399,581
三重	12,672,966	139,915,718	7,071,691	11,639,357	13,050,459	98,574,874	113,933	1,359,806	5,261,786	42,623,303	6,957,758	10,279,551	7,788,673	55,951,572
滋賀	9,795,204	110,955,564	5,339,265	8,469,342	10,237,300	77,126,114	92,704	994,478	4,463,722	35,736,580	5,246,561	7,474,864	5,773,577	41,389,534
京都	16,604,921	242,186,429	9,865,958	17,145,366	22,960,085	175,567,424	193,914	2,299,389	10,231,923	83,383,900	9,672,044	14,845,977	12,728,162	92,183,524
大阪	78,490,462	1,017,218,862	43,875,024	80,497,395	100,538,789	718,153,681	876,346	10,649,369	43,710,688	340,491,368	42,998,678	69,848,026	56,828,102	377,662,313
兵庫	40,469,492	499,319,787	22,067,445	37,722,694	44,601,558	347,100,396	383,075	4,478,844	18,945,164	158,068,486	21,684,370	33,243,850	25,656,394	189,031,911
奈良	8,811,216	115,719,488	5,078,826	8,503,219	11,457,491	86,897,700	93,871	1,117,814	4,740,147	38,935,253	4,984,955	7,385,405	6,717,344	47,962,447
和歌山	7,049,183	83,004,874	4,342,193	7,441,592	8,775,396	60,630,726	72,282	866,528	3,344,879	25,387,936	4,269,911	6,575,064	5,430,517	35,242,790
鳥取	5,013,826	53,659,585	2,786,955	4,704,536	5,667,122	38,103,455	54,965	629,371	2,505,057	18,887,955	2,731,990	4,075,165	3,162,066	19,215,500
島根	4,941,810	58,625,790	2,717,132	4,533,075	5,611,831	41,612,110	51,497	624,756	2,533,577	20,108,556	2,665,635	3,908,319	3,078,253	21,503,554
岡山	16,685,922	190,991,061	9,517,768	16,357,066	20,975,423	141,923,025	170,809	1,895,608	8,761,673	65,242,056	9,346,959	14,461,458	12,213,750	76,680,969
広島	25,245,555	278,789,031	13,617,050	24,071,256	27,811,554	193,098,612	238,873	2,866,564	11,467,480	86,577,821	13,378,177	21,204,692	16,344,074	106,520,791
山口	9,912,504	121,316,533	5,379,944	9,395,814	11,126,519	84,799,773	107,309	1,418,103	5,086,547	41,632,824	5,272,635	7,977,711	6,039,972	43,166,949
徳島	6,432,414	74,895,265	3,737,868	6,650,018	7,751,547	54,757,408	74,291	986,927	3,292,737	25,836,358	3,663,577	5,663,091	4,458,810	28,921,050
香川	8,870,086	96,576,395	4,998,398	8,696,988	9,977,228	68,145,361	90,146	1,044,196	4,231,764	31,288,109	4,908,252	7,652,792	5,745,465	36,857,252
愛媛	9,063,483	123,077,532	5,298,080	9,459,567	11,909,770	91,437,826	110,355	1,342,756	5,092,446	41,874,979	5,187,725	8,116,811	6,817,324	49,562,847
高知	4,683,113	73,395,541	2,645,544	4,984,189	6,783,306	53,929,951	69,321	1,013,126	3,318,660	28,556,052	2,576,223	3,971,063	3,464,646	25,373,899
福岡	42,306,474	568,920,345	22,540,647	42,609,096	53,012,146	407,999,795	516,791	6,887,753	25,821,258	213,628,089	22,023,856	35,721,343	27,190,888	194,371,706
佐賀	7,117,537	77,368,119	3,708,884	7,070,161	7,444,605	53,293,024	76,741	1,026,851	3,438,642	26,953,725	3,632,143	6,043,310	4,005,963	26,339,300
長崎	10,642,486	131,759,253	5,760,905	10,762,984	12,832,337	94,526,412	142,635	1,899,726	6,252,150	50,363,414	5,618,270	8,863,258	6,580,187	44,162,998
熊本	13,469,426	165,024,260	7,630,964	13,594,204	16,365,541	121,011,435	165,916	2,137,916	7,485,499	59,657,756	7,465,048	11,456,288	8,880,042	61,353,679
大分	8,483,883	113,897,482	4,705,656	8,523,555	10,641,061	82,209,194	118,531	1,500,904	4,962,899	41,224,888	4,587,125	7,022,651	5,678,161	40,984,306
宮崎	8,703,591	99,017,461	4,728,891	8,464,377	9,855,802	70,263,222	101,548	1,295,942	4,477,288	34,339,972	4,627,343	7,168,435	5,378,513	35,923,251
鹿児島	11,537,823	154,244,297	6,304,438	11,650,634	14,619,263	114,052,960	157,810	2,206,955	7,177,912	59,521,410	6,146,628	9,443,679	7,441,351	54,531,550
沖縄	9,215,663	138,781,848	4,972,077	9,009,806	13,023,944	102,416,831	137,255	1,737,481	6,691,360	55,827,931	4,834,822	7,272,325	6,332,583	46,588,900

注 「総計」欄の件数は、食事・生活療養費を除く数値である。



第10表(続) 支部別診療報酬等確定状況

(ア) 全管掌

支部別	歯科診療				調剤				食事・生活療養費				訪問看護療養費			
	件数	日数	点数	金額	件数	処方せん受付回数	点数	金額	件数	回数	基準額	金額	件数	日数	看護費用	金額
	件	日	千点	千円	件	回	千点	千円	件	回	千円	千円	件	日	千円	千円
平成27年度	128,500,021	228,258,562	151,981,616	1,054,012,230	331,112,049	421,976,626	337,893,551	2,258,842,204	8,293,981	266,792,580	178,693,950	134,669,761	921,074	5,824,175	64,018,246	45,990,600
北海道	4,372,832	8,925,279	6,419,989	46,761,441	13,462,322	16,635,691	16,267,428	117,141,233	478,360	16,336,007	11,013,782	8,784,178	36,838	237,654	2,578,595	2,080,287
青森	994,848	1,966,077	1,293,877	9,052,093	3,704,423	4,880,847	3,831,877	26,488,705	86,508	3,009,842	2,019,398	1,534,664	8,628	51,158	526,721	440,479
岩手	1,053,008	1,898,725	1,340,241	9,581,404	2,950,016	3,578,028	3,046,751	20,989,957	80,660	2,654,161	1,781,695	1,267,458	4,814	25,874	284,346	195,874
宮城	2,226,183	3,883,395	2,535,654	18,184,135	6,093,802	7,566,783	6,218,525	42,863,403	143,746	4,253,735	2,841,251	1,990,914	14,018	85,588	916,489	639,855
秋田	950,631	1,712,050	1,204,136	8,025,016	3,136,155	3,910,573	3,438,431	21,744,159	69,936	2,444,614	1,631,386	1,192,313	2,867	15,709	174,433	130,975
山形	1,054,065	1,730,968	1,123,063	8,014,179	2,687,075	3,281,180	2,603,817	17,788,735	69,938	2,085,424	1,396,453	937,016	4,350	23,816	268,823	178,254
福島	1,725,216	3,118,715	1,962,091	13,882,379	4,777,005	5,904,828	4,852,757	33,241,635	116,850	3,524,400	2,345,485	1,652,298	6,969	34,514	385,567	271,274
茨城	2,933,802	5,137,640	3,262,304	21,129,925	7,780,916	9,649,536	7,815,678	49,297,228	149,856	4,909,950	3,251,063	2,459,509	12,025	65,007	740,627	452,278
栃木	2,038,629	3,575,620	2,119,754	14,328,006	5,071,341	6,672,962	4,703,886	30,186,083	119,393	4,009,161	2,674,534	2,004,079	7,005	44,871	527,294	313,664
群馬	1,772,596	3,264,727	1,950,530	13,942,602	3,668,483	4,637,285	4,028,686	27,547,655	113,107	3,422,923	2,289,908	1,591,203	8,331	53,613	618,695	426,215
埼玉	7,802,532	13,402,829	8,440,107	55,669,518	19,984,095	25,279,539	17,998,228	115,320,245	329,630	10,434,491	6,962,423	5,222,065	39,031	235,395	2,616,735	1,749,543
千葉	6,772,884	11,528,434	7,585,304	50,078,982	17,557,006	21,767,041	16,443,376	104,843,729	361,418	10,992,583	7,322,980	5,464,566	32,946	207,914	2,264,760	1,469,363
東京都	17,500,864	30,346,470	20,028,757	135,043,137	48,570,554	61,685,381	47,380,957	303,691,007	893,205	27,162,909	18,153,806	14,066,073	145,257	834,557	9,271,970	6,233,800
神奈川県	8,536,700	15,314,406	10,308,624	74,327,563	24,444,941	30,274,141	23,949,037	169,380,946	481,475	14,105,215	9,433,877	7,161,236	49,223	288,547	3,184,732	2,423,665
新潟	2,305,431	3,961,318	2,661,915	17,443,289	6,889,154	8,650,238	6,400,720	39,401,248	129,204	3,989,582	2,653,861	1,825,974	9,636	49,296	565,641	324,476
富山	961,836	1,654,312	1,035,874	7,355,145	1,869,551	2,268,624	2,021,246	13,532,453	62,636	1,769,483	1,185,366	786,994	2,497	13,965	166,180	104,734
石川	1,036,193	1,851,527	1,189,661	8,095,350	2,347,780	2,921,014	2,794,450	17,722,705	81,821	2,674,772	1,787,737	1,215,716	7,491	42,564	474,492	296,077
福井	605,961	1,099,523	726,960	5,175,466	1,179,042	1,462,141	1,440,170	9,433,688	52,314	1,544,612	1,023,424	674,100	6,760	41,167	463,659	283,284
山梨	829,376	1,487,388	927,566	6,119,669	2,354,856	2,950,462	2,242,733	14,106,116	47,384	1,510,560	1,013,212	725,884	4,060	21,701	259,657	181,641
長野	1,691,765	2,964,910	1,834,733	13,060,375	4,106,830	4,872,918	4,601,341	30,528,311	115,833	3,285,415	2,195,845	1,436,839	8,780	43,763	522,978	320,634
岐阜	2,115,370	3,448,439	2,252,286	16,081,560	4,356,308	5,613,786	4,280,784	29,372,806	104,219	2,812,812	1,873,540	1,256,794	9,785	60,894	689,839	463,456
静岡県	3,222,705	5,659,283	3,541,942	25,242,825	8,595,760	10,645,582	8,391,254	57,605,718	192,071	5,687,848	3,784,964	2,621,656	12,547	68,750	775,509	512,254
愛知県	8,233,647	13,565,573	9,491,071	67,927,123	16,209,210	21,083,478	16,443,073	112,398,777	423,547	11,704,910	7,748,080	5,584,678	38,150	269,042	3,133,909	2,389,571
三重	1,752,304	2,877,628	1,844,211	13,147,924	3,837,379	4,806,416	3,869,460	26,158,835	98,172	3,183,218	2,121,699	1,526,891	11,592	68,642	744,063	507,195
滋賀	1,354,133	2,277,534	1,449,966	10,344,926	3,089,599	3,772,766	3,262,078	21,969,143	80,959	2,201,694	1,469,678	996,568	12,207	69,867	774,995	518,813
京都	2,273,778	4,009,254	2,759,230	19,924,894	4,441,890	5,642,370	6,169,068	42,765,391	169,492	5,426,283	3,636,152	2,767,220	23,295	142,763	1,530,374	1,161,500
大阪	10,779,769	19,573,620	14,346,142	96,973,832	23,706,682	31,629,633	27,004,547	181,053,940	754,165	24,786,825	16,749,045	13,340,282	128,987	922,966	9,518,400	7,697,128
兵庫	5,268,647	9,203,240	6,467,344	46,820,019	13,091,098	16,750,619	13,830,641	97,674,844	338,126	10,671,654	7,190,237	5,454,520	42,302	284,885	3,125,880	2,270,008
奈良	1,223,049	2,114,023	1,341,892	9,659,295	2,496,824	3,145,195	2,446,737	17,284,988	82,858	2,618,919	1,748,878	1,282,308	12,517	82,289	898,163	595,198
和歌山	876,815	1,575,787	1,047,155	7,047,697	1,823,418	2,362,417	2,151,649	13,993,901	54,289	1,810,110	1,219,231	927,971	6,757	54,971	608,324	404,579
鳥取	601,196	1,031,515	685,024	4,450,987	1,622,642	2,140,699	1,701,065	10,370,190	40,682	1,270,621	850,859	596,670	3,033	19,949	216,374	138,283
島根	553,689	948,565	645,780	4,615,628	1,666,662	2,127,003	1,738,998	11,518,775	45,179	1,463,780	982,583	671,982	4,327	27,144	300,124	207,294
岡山	2,281,111	3,664,775	2,616,122	17,282,142	4,872,708	6,543,965	4,677,020	29,228,307	134,339	4,029,685	2,702,388	1,935,036	14,335	90,946	984,990	622,551
広島	2,948,614	5,206,657	3,654,776	24,893,315	8,647,057	11,445,748	8,964,956	56,400,182	187,505	6,163,560	4,148,182	3,049,537	32,834	190,103	2,088,628	1,347,385
山口	1,188,428	2,212,305	1,445,148	10,360,576	3,338,120	4,287,916	3,555,294	24,147,485	94,028	3,404,549	2,287,924	1,697,131	6,012	37,936	437,016	311,569
徳島	875,648	1,533,891	1,044,278	6,721,846	1,813,816	2,413,398	1,854,896	11,928,911	58,220	2,280,399	1,533,544	1,207,983	5,082	40,279	435,667	279,117
香川	1,107,967	1,897,144	1,319,182	8,662,005	2,760,476	3,587,790	2,963,235	18,531,460	69,323	2,247,447	1,491,318	1,074,055	3,245	23,273	256,867	163,514
愛媛	1,196,965	2,162,121	1,311,375	9,449,607	2,556,047	3,350,995	2,886,160	19,993,382	94,344	3,178,303	2,127,349	1,578,257	12,391	75,275	828,549	618,460
高知	567,255	1,043,265	694,036	5,080,742	1,464,049	1,860,759	1,750,509	12,672,361	62,861	2,559,508	1,733,474	1,413,183	6,265	34,271	367,506	299,304
福岡	5,186,717	10,431,419	6,701,894	48,014,721	14,522,112	19,521,469	14,310,194	100,537,221	452,051	16,820,400	11,393,381	9,119,023	56,998	383,374	4,302,044	3,249,585
佐賀	790,330	1,524,308	919,816	6,333,514	2,613,174	3,580,235	2,559,281	16,334,652	62,510	2,385,299	1,589,786	1,138,144	5,149	36,454	399,035	268,784
長崎	1,275,984	2,296,792	1,479,901	10,278,983	3,595,307	4,686,061	3,630,670	24,108,885	119,040	4,516,323	3,010,705	2,362,949	10,290	60,076	669,277	482,024
熊本	1,477,479	2,888,566	1,719,832	12,132,154	4,349,297	5,661,292	4,328,484	28,711,105	146,765	5,182,852	3,443,856	2,536,579	11,686	80,438	929,246	632,987
大分	883,677	1,772,767	1,148,824	8,118,343	2,887,342	3,711,532	3,128,129	21,279,585	102,922	3,617,540	2,404,789	1,866,311	7,208	50,906	578,046	424,049
宮崎	871,718	1,746,371	1,136,613	7,778,896	3,092,477	4,016,415	2,956,908	18,966,546	82,775	2,924,295	1,956,489	1,480,597	10,505	65,434	726,236	528,200
鹿児島	1,357,366	2,701,247	1,603,489	11,532,852	3,864,025	4,853,008	3,580,918	24,992,801	141,539	5,561,408	3,717,853	2,943,001	11,994	88,075	976,791	722,683
沖縄	1,070,308	2,068,160	1,363,147	9,866,151	3,163,223	3,886,867	3,377,450	23,592,771	118,726	4,162,499	2,800,480	2,247,357	10,055	78,500	909,999	658,738

第10表(続) 支部別診療報酬等確定状況

(イ) 医療保険

支部別	総計		医科診療											
	計		入院				入院外							
	件数	金額	件数	日数	点数	金額	件数	日数	点数	金額	件数	日数	点数	金額
	件	千円	件	日	千点	千円	件	日	千点	千円	件	日	千点	千円
平成27年度	845,139,915	9,197,213,053	459,146,481	720,611,554	806,739,617	6,378,440,084	6,827,981	64,675,079	319,328,912	2,759,086,253	452,318,500	655,936,475	487,410,705	3,619,353,831
北海道	32,526,315	414,771,962	17,385,738	27,095,102	36,152,689	289,752,171	348,955	3,315,324	16,457,499	143,696,212	17,036,783	23,779,778	19,695,190	146,055,959
青森	8,327,530	90,192,879	4,471,289	7,277,960	7,661,398	61,482,899	67,687	714,764	3,151,738	27,795,116	4,403,602	6,563,196	4,509,660	33,687,783
岩手	8,123,453	89,332,763	4,331,939	6,654,456	7,619,039	60,956,801	72,288	739,824	3,086,764	26,949,863	4,259,651	5,914,632	4,532,276	34,006,938
宮城	16,694,762	178,301,806	8,850,177	13,311,713	15,345,911	122,508,413	129,510	1,276,573	6,283,447	54,896,540	8,720,667	12,035,140	9,062,464	67,611,873
秋田	6,820,515	77,324,585	3,615,572	5,591,190	6,449,553	51,716,667	60,902	651,336	2,799,586	24,634,901	3,554,670	4,939,854	3,649,968	27,081,765
山形	7,914,024	82,005,415	4,312,792	6,631,748	7,230,143	57,333,904	66,866	681,466	2,967,054	25,735,262	4,245,926	5,950,282	4,263,089	31,598,643
福島	12,898,005	137,564,557	7,055,915	10,663,766	11,715,592	93,995,231	103,607	1,015,137	4,581,764	40,167,132	6,952,308	9,648,629	7,133,828	53,828,099
茨城	17,792,077	181,689,841	9,517,709	14,294,392	15,351,290	120,302,555	130,556	1,218,146	5,712,920	49,014,218	9,387,153	13,076,246	9,638,371	71,288,337
栃木	13,193,031	143,732,007	7,480,990	11,869,324	13,149,527	103,900,672	103,331	1,005,998	4,798,713	41,572,439	7,377,659	10,863,326	8,350,814	62,328,233
群馬	12,499,225	139,481,834	7,312,359	11,469,628	12,668,684	100,494,286	102,389	1,025,794	4,835,504	42,149,897	7,209,970	10,443,834	7,833,180	58,344,388
埼玉	44,683,109	424,983,628	23,456,011	36,324,590	35,808,184	279,961,260	287,568	2,639,909	12,875,084	110,061,281	23,168,443	33,684,681	22,933,101	169,899,979
千葉	38,990,381	395,592,749	20,378,341	31,129,311	33,573,400	263,847,855	277,598	2,520,398	12,840,077	110,327,486	20,100,743	28,608,913	20,733,323	153,520,369
東京都	106,464,464	1,121,455,064	56,069,012	85,238,003	97,540,355	764,833,528	718,385	6,273,969	36,937,522	315,949,480	55,350,627	78,964,034	60,602,833	448,884,048
神奈川県	63,150,488	608,138,937	32,637,828	49,645,763	51,190,768	397,129,100	403,021	3,520,202	19,322,760	161,905,142	32,234,807	46,125,561	31,868,008	235,223,958
新潟	15,281,439	159,521,398	8,099,349	12,189,725	13,613,148	108,755,579	121,134	1,212,914	5,450,405	47,835,241	7,978,215	10,976,811	8,162,743	60,920,338
富山	6,662,463	76,315,431	3,897,120	5,994,940	7,035,476	55,703,769	65,126	622,083	2,831,411	24,466,705	3,831,994	5,372,857	4,204,065	31,237,064
石川	7,050,517	90,604,820	4,152,236	6,760,787	8,326,374	66,765,100	80,088	836,754	3,591,332	31,402,648	4,072,148	5,924,033	4,735,042	35,362,451
福井	4,545,458	58,532,134	2,839,874	4,592,704	5,555,158	44,266,247	51,082	531,826	2,246,365	19,595,077	2,788,792	4,060,878	3,308,793	24,671,170
山梨	5,329,222	55,773,424	2,882,016	4,487,859	4,766,821	37,764,986	42,668	427,615	1,843,735	15,828,618	2,839,348	4,060,244	2,923,087	21,936,368
長野	12,484,813	139,824,354	6,931,813	10,446,289	12,290,120	98,197,246	107,961	1,054,793	5,185,607	45,305,120	6,823,852	9,391,496	7,104,514	52,892,126
岐阜	13,793,256	142,634,257	7,538,941	12,102,662	12,663,156	99,008,748	107,881	961,604	4,532,536	38,720,772	7,431,060	11,141,058	8,130,620	60,287,976
静岡県	24,678,886	260,275,290	13,364,741	20,571,832	23,083,148	182,328,165	180,028	1,706,981	8,719,628	75,287,385	13,184,713	18,864,851	14,363,520	107,040,780
愛知	52,705,828	553,077,804	29,509,043	46,746,971	49,826,373	386,437,470	392,359	3,394,065	17,799,662	150,174,441	29,116,684	43,352,906	32,026,711	236,263,030
三重	11,961,780	120,415,955	6,661,291	10,399,659	10,709,786	84,025,422	90,123	875,453	3,939,564	33,996,086	6,571,168	9,524,206	6,770,222	50,029,336
滋賀	9,305,517	98,687,991	5,071,721	7,729,653	8,679,115	68,497,162	77,756	719,097	3,543,928	30,354,794	4,993,965	7,010,556	5,135,187	38,142,368
京都	14,693,916	183,854,412	8,755,784	13,832,384	16,756,307	133,033,422	135,428	1,268,648	6,788,822	59,332,172	8,620,356	12,563,736	9,967,485	73,701,250
大阪	56,620,756	680,772,660	31,679,568	51,280,616	60,172,985	477,860,099	489,674	4,463,914	23,962,839	208,721,249	31,189,894	46,816,702	36,210,146	269,138,850
兵庫	36,831,539	393,988,428	20,081,585	31,751,122	34,480,356	271,595,659	281,701	2,595,251	13,321,082	114,969,397	19,799,884	29,155,871	21,159,274	156,626,262
奈良	8,151,900	94,047,545	4,690,622	7,306,496	8,892,831	70,334,354	70,523	679,424	3,391,636	29,309,388	4,620,099	6,627,072	5,501,195	41,024,965
和歌山	5,505,629	63,212,351	3,379,811	5,303,328	5,828,032	45,859,590	46,092	447,007	2,061,924	17,871,962	3,333,719	4,856,321	3,766,108	27,987,628
鳥取	3,787,896	44,096,999	2,126,457	3,367,656	3,899,953	31,353,687	38,264	385,307	1,707,155	15,013,629	2,088,193	2,982,349	2,192,798	16,340,058
島根	4,624,886	51,932,629	2,543,097	4,027,703	4,586,504	36,767,706	42,305	438,436	1,965,028	17,151,436	2,500,792	3,589,267	2,621,477	19,616,270
岡山	12,825,316	155,909,695	7,311,126	11,774,525	14,490,146	115,770,539	119,556	1,127,864	5,899,643	51,654,160	7,191,570	10,646,661	8,590,503	64,116,379
広島	20,054,752	219,815,867	10,802,458	17,539,177	19,041,058	150,903,205	162,404	1,603,597	7,502,013	65,325,053	10,640,054	15,935,580	11,539,045	85,578,151
山口	9,243,335	100,871,129	4,994,403	8,070,018	8,780,995	69,533,714	80,686	851,293	3,667,057	31,676,540	4,913,717	7,218,725	5,113,938	37,857,174
徳島	4,800,192	56,677,915	2,793,291	4,495,723	5,134,407	40,955,752	45,136	465,675	2,038,944	17,849,685	2,748,155	4,030,048	3,095,463	23,106,067
香川	6,796,214	79,412,763	3,832,667	6,287,185	7,023,180	55,915,160	61,873	619,622	2,845,773	24,910,562	3,770,794	5,667,563	4,177,407	31,004,598
愛媛	8,353,844	99,296,901	4,852,172	8,008,713	9,214,730	72,980,344	84,278	830,811	3,695,148	31,964,473	4,767,894	7,177,902	5,519,582	41,015,871
高知	4,078,329	50,267,833	2,304,521	3,728,749	4,534,735	36,317,566	42,383	450,862	1,942,160	16,876,812	2,262,138	3,277,887	2,592,575	19,440,754
福岡	35,794,647	412,576,456	18,996,394	31,886,202	36,396,972	291,413,981	331,250	3,329,817	16,277,992	141,620,671	18,665,144	28,556,385	20,118,980	149,793,310
佐賀	5,972,776	64,274,660	3,101,518	5,455,340	5,445,519	43,654,331	54,829	628,218	2,378,361	20,778,757	3,046,689	4,827,122	3,067,159	22,875,574
長崎	8,653,576	97,028,141	4,680,116	7,723,000	8,521,048	68,537,262	89,457	916,993	3,838,923	33,669,663	4,590,659	6,806,007	4,682,126	34,867,599
熊本	11,545,988	131,189,368	6,513,135	10,668,089	11,907,280	95,181,290	119,667	1,230,073	5,039,930	43,841,481	6,393,468	9,438,016	6,867,349	51,339,808
大分	7,480,667	87,842,109	4,135,028	6,736,802	7,817,776	62,456,508	82,954	800,089	3,314,430	28,857,174	4,052,074	5,936,713	4,503,346	33,599,334
宮崎	6,901,473	76,745,457	3,744,731	6,103,903	6,721,343	53,885,290	67,726	692,640	2,869,112	25,070,136	3,677,005	5,411,263	3,852,231	28,815,154
鹿児島	10,488,821	116,835,575	5,685,332	9,270,387	10,553,210	84,768,650	105,099	1,087,927	4,577,707	40,197,512	5,580,233	8,182,460	5,975,502	44,571,138
沖縄	8,056,905	96,333,276	4,318,848	6,774,409	8,535,042	69,396,738	87,827	819,586	3,908,629	34,602,483	4,231,021	5,954,823	4,626,413	34,794,255

注 「総計」欄の件数は、食事・生活療養費を除く数値である。

第10表(続) 支部別診療報酬等確定状況

(1) 医療保険

支部別	歯科診療				調剤				食事・生活療養費				訪問看護療養費			
	件数	日数	点数	金額	件数	処方せん受付回数	点数	金額	件数	回数	基準額	金額	件数	日数	看護費用	金額
	件	日	千点	千円	件	回	千点	千円	件	回	千円	千円	件	日	千円	千円
平成27年度	115,107,317	205,614,820	135,718,879	962,685,884	270,556,963	335,853,517	243,226,829	1,779,617,243	6,038,651	146,887,662	97,502,015	59,383,605	329,154	2,030,970	23,265,025	17,086,238
北海道	4,026,031	8,148,953	5,756,378	40,841,161	11,104,677	13,394,166	11,061,625	80,629,227	316,442	7,550,555	5,017,175	3,063,978	9,869	57,737	667,881	485,424
青森	883,123	1,756,338	1,148,613	8,146,894	2,971,540	3,812,453	2,705,324	19,798,656	61,015	1,649,570	1,098,656	672,974	1,578	11,262	124,866	91,457
岩手	1,031,567	1,853,619	1,302,291	9,228,676	2,758,016	3,330,909	2,527,516	18,341,602	64,892	1,734,742	1,159,802	711,350	1,931	11,740	129,740	94,333
宮城	2,170,565	3,772,103	2,451,799	17,402,538	5,667,470	6,973,804	5,068,038	36,909,734	117,606	2,904,800	1,931,298	1,179,626	6,550	36,847	410,300	301,496
秋田	793,460	1,462,854	1,035,447	7,348,919	2,410,390	2,924,336	2,397,270	17,596,366	54,332	1,508,274	1,005,448	613,122	1,093	5,859	67,876	49,511
山形	1,039,759	1,702,908	1,101,969	7,825,015	2,559,411	3,101,930	2,207,629	16,106,680	60,712	1,568,225	1,047,153	639,612	2,062	12,225	136,887	100,203
福島	1,611,851	2,930,113	1,840,610	13,297,330	4,227,457	5,165,966	3,923,197	29,226,621	92,723	2,295,207	1,520,620	924,956	2,782	14,367	163,462	120,419
茨城	2,446,904	4,369,534	2,763,883	19,592,271	5,822,774	7,036,982	5,520,017	40,504,387	114,040	2,708,107	1,780,197	1,075,366	4,690	25,584	298,336	215,261
栃木	1,763,599	3,152,446	1,884,425	13,377,373	3,945,084	5,007,843	3,470,211	25,364,296	90,301	2,248,369	1,489,764	905,434	3,358	21,222	253,450	184,231
群馬	1,746,673	3,205,152	1,907,582	13,533,963	3,435,692	4,307,847	3,286,212	24,230,291	93,689	2,398,724	1,596,328	972,253	4,501	28,809	342,563	251,042
埼玉	6,376,279	11,249,327	7,045,361	49,890,296	14,835,717	18,270,025	12,624,280	91,999,343	246,337	5,915,990	3,906,661	2,367,478	15,102	89,390	1,040,158	765,251
千葉	5,595,754	9,777,477	6,420,612	45,519,988	13,003,350	15,702,164	11,444,655	83,308,113	247,212	5,679,065	3,757,716	2,282,179	12,936	76,993	861,671	634,615
東京都	14,592,405	25,784,899	16,910,152	119,631,589	35,758,037	43,841,892	31,474,037	229,138,747	637,602	13,868,726	9,197,061	5,593,659	45,010	262,807	3,054,827	2,257,542
神奈川	8,241,151	14,669,463	9,800,242	69,422,591	22,249,156	27,146,865	18,919,545	137,334,282	360,141	7,849,928	5,209,275	3,169,279	22,353	130,285	1,496,667	1,083,684
新潟	1,949,843	3,433,707	2,300,650	16,332,319	5,228,402	6,390,754	4,571,026	33,143,819	107,874	2,778,955	1,840,249	1,117,281	3,845	20,361	238,461	172,400
富山	957,588	1,645,289	1,027,094	7,292,974	1,805,944	2,187,032	1,742,312	12,675,834	55,863	1,374,856	918,050	560,134	1,811	9,348	112,957	82,720
石川	934,723	1,696,192	1,090,359	7,717,736	1,960,640	2,394,695	2,078,460	15,212,512	68,195	1,883,221	1,252,104	762,690	2,918	17,836	201,158	146,781
福井	600,951	1,088,763	718,134	5,094,060	1,101,209	1,357,062	1,161,258	8,503,997	46,291	1,224,364	810,699	493,145	3,424	21,133	237,636	174,685
山梨	679,269	1,257,257	794,019	5,632,135	1,766,219	2,152,681	1,618,856	11,882,257	38,296	986,641	658,614	401,327	1,718	10,570	125,352	92,719
長野	1,673,784	2,927,664	1,807,324	12,805,509	3,874,755	4,565,701	3,762,163	27,626,086	99,409	2,444,413	1,630,951	996,647	4,461	22,174	269,741	198,866
岐阜	2,092,439	3,402,934	2,216,975	15,747,426	4,155,242	5,321,666	3,664,449	26,675,294	91,291	2,156,033	1,431,166	869,698	6,634	40,712	455,495	333,092
静岡	3,172,935	5,555,019	3,463,517	24,521,784	8,134,945	10,007,794	7,095,502	51,593,729	158,351	3,838,581	2,539,779	1,540,203	6,265	34,594	399,798	291,409
愛知	8,073,829	13,232,273	9,205,468	65,367,641	15,100,755	19,403,902	13,330,954	97,103,986	342,780	7,401,505	4,884,996	2,962,123	22,201	140,982	1,649,907	1,206,584
三重	1,723,607	2,820,029	1,799,957	12,731,012	3,571,828	4,438,144	3,091,445	22,616,166	77,809	1,997,943	1,322,547	803,759	5,054	30,287	328,160	239,596
滋賀	1,334,262	2,237,799	1,420,614	10,067,991	2,894,209	3,505,779	2,616,473	19,205,986	69,083	1,609,205	1,068,199	649,314	5,325	31,893	364,006	267,538
京都	2,145,288	3,741,102	2,541,800	18,007,684	3,786,208	4,681,182	4,226,356	31,306,354	119,190	2,891,161	1,920,396	1,174,478	6,636	40,871	456,857	332,474
大阪	8,639,483	15,729,545	11,343,849	80,461,136	16,271,115	20,539,096	15,798,281	116,733,686	433,075	10,144,979	6,758,822	4,127,300	30,590	197,333	2,162,534	1,590,438
兵庫	5,068,124	8,763,298	6,093,067	43,218,895	11,668,440	14,616,769	10,385,440	76,022,093	246,495	5,908,787	3,938,117	2,403,060	13,390	88,105	1,016,669	748,721
奈良	1,184,904	2,035,752	1,280,051	9,073,756	2,270,949	2,805,168	1,885,538	13,715,541	63,147	1,578,370	1,044,263	634,197	5,425	35,179	392,419	289,698
和歌山	748,294	1,363,229	897,080	6,362,840	1,374,884	1,713,103	1,401,082	10,418,902	39,265	997,946	665,204	406,546	2,640	19,855	223,583	164,472
鳥取	498,417	874,512	577,827	4,102,903	1,161,983	1,478,854	1,110,799	8,230,051	33,053	866,713	577,924	353,850	1,039	7,092	77,150	56,508
島根	542,575	927,557	629,003	4,473,897	1,537,407	1,942,404	1,389,540	10,162,993	37,557	1,031,084	690,921	424,286	1,807	11,862	137,374	103,746
岡山	1,875,156	3,096,008	2,206,181	15,682,709	3,634,531	4,684,953	3,148,092	23,173,057	105,724	2,568,872	1,714,229	1,046,598	4,503	29,302	324,088	236,791
広島	2,576,766	4,593,018	3,179,862	22,569,491	6,665,214	8,467,190	6,027,677	44,354,075	140,903	3,655,536	2,440,976	1,492,275	10,314	60,549	680,520	496,822
山口	1,160,124	2,147,644	1,393,666	9,891,228	3,085,886	3,911,088	2,792,733	20,500,434	70,276	1,971,819	1,313,072	797,129	2,922	17,756	206,689	148,625
徳島	682,686	1,239,981	843,945	5,992,972	1,322,392	1,689,231	1,244,444	9,156,031	39,928	1,095,362	730,524	447,132	1,823	15,616	170,722	126,028
香川	896,640	1,585,677	1,105,944	7,853,399	2,065,587	2,589,623	2,017,333	14,996,116	55,338	1,423,025	940,292	570,472	1,320	9,123	103,491	77,615
愛媛	1,163,800	2,088,921	1,256,279	8,913,860	2,332,139	3,018,634	2,205,728	16,334,623	71,519	1,906,353	1,266,053	771,022	5,733	36,751	407,652	297,052
高知	536,226	976,860	634,029	4,496,333	1,235,680	1,527,618	1,223,328	8,927,356	37,904	1,068,594	711,861	434,258	1,902	11,111	123,930	92,321
福岡	4,717,471	9,446,081	5,964,336	42,428,841	12,063,256	15,675,053	10,153,469	74,539,325	296,068	7,746,655	5,163,928	3,158,177	17,526	119,104	1,407,942	1,036,132
佐賀	731,942	1,418,675	849,218	6,025,966	2,137,212	2,800,450	1,857,371	13,866,387	48,741	1,510,252	1,000,108	607,710	2,104	14,437	163,660	120,267
長崎	1,148,625	2,064,017	1,306,343	9,267,264	2,821,291	3,535,244	2,478,009	18,181,413	78,834	2,146,876	1,417,736	861,817	3,544	21,389	244,520	180,385
熊本	1,363,866	2,667,687	1,578,502	11,217,742	3,664,531	4,676,599	3,154,500	23,348,644	106,645	2,917,788	1,915,829	1,160,554	4,456	31,590	378,472	281,138
大分	826,131	1,651,012	1,055,289	7,497,998	2,516,839	3,173,610	2,296,437	16,983,324	72,659	1,823,609	1,205,689	734,228	2,669	19,161	229,010	170,051
宮崎	765,551	1,548,152	1,000,453	7,125,803	2,387,740	2,977,082	2,016,102	14,895,903	60,910	1,619,526	1,074,122	655,277	3,451	21,625	248,390	183,184
鹿児島	1,307,260	2,579,189	1,507,762	10,699,438	3,491,319	4,322,691	2,744,387	20,037,280	93,329	2,581,111	1,703,142	1,037,528	4,910	34,012	387,273	292,679
沖縄	1,015,637	1,944,791	1,260,917	8,952,539	2,719,441	3,285,483	2,307,729	17,005,641	75,805	1,857,245	1,234,298	758,125	2,979	24,130	290,726	220,234

第11表 管掌別年度別診療報酬等確定状況

管掌別年度別			総計		医科診療												
			計		計					入院				入院外			
					件数	金額	件数	日数	点数	金額	件数	日数	点数	金額	件数	日数	点数
全国(健康保険協会)	平成23年度	件	千円	件	日	千点	千円	件	日	千点	千円	件	日	千点	千円		
		全国(健康保険協会)	平成24年度														
全国(健康保険協会)	平成25年度																
全国(健康保険協会)	平成26年度																
全国(健康保険協会)	平成27年度																
全国(船員健康保険協会)	平成23年度																
	平成24年度																
全国(船員健康保険協会)	平成25年度																
	平成26年度																
全国(船員健康保険協会)	平成27年度																
	平成23年度																
共済組合	平成24年度																
	平成25年度																
共済組合	平成26年度																
	平成27年度																
健保組合	平成23年度																
	平成24年度																
健保組合	平成25年度																
	平成26年度																
健保組合	平成27年度																
	平成23年度																
老人保健	平成24年度																
	平成25年度																
老人保健	平成26年度																
	平成27年度																
自衛官等	平成23年度																
	平成24年度																
自衛官等	平成25年度																
	平成26年度																
自衛官等	平成27年度																
	平成23年度																
生活保護	平成24年度																
	平成25年度																
生活保護	平成26年度																
	平成27年度																
戦傷病者	平成23年度																
	平成24年度																
戦傷病者	平成25年度																
	平成26年度																
戦傷病者	平成27年度																
	平成23年度																
自立支援	平成24年度																
	平成25年度																
自立支援	平成26年度																
	平成27年度																
児童福祉	平成23年度																
	平成24年度																
児童福祉	平成25年度																
	平成26年度																
児童福祉	平成27年度																
	平成23年度																
原爆医療	平成24年度																
	平成25年度																
原爆医療	平成26年度																
	平成27年度																
精神保健	平成23年度																
	平成24年度																
精神保健	平成25年度																
	平成26年度																
精神保健	平成27年度																

注 「総計」欄の件数は、食事・生活療養費を除く数値である。

第11表(続) 管掌別年度別診療報酬等確定状況

管掌別年度別			菌科診療				調 剤				食事・生活療養費				訪問看護療養費			
			件 数	日 数	点 数	金 額	件 数	処方せん受付回数	点 数	金 額	件 数	回 数	基 準 額	金 額	件 数	日 数	看護費用	金 額
医療保険	全国(健康保険協会)	平成23年度	48,550,052	97,574,964	60,763,881	432,227,001	115,166,599	148,682,971	99,871,206	721,542,815	3,066,928	83,914,699	55,707,628	34,085,475	93,848	613,465	6,445,104	4,673,364
		平成24年度	49,461,156	96,987,527	61,580,501	438,215,920	118,698,134	151,303,623	101,819,109	737,661,739	3,061,668	82,428,241	54,759,574	33,389,746	105,244	683,517	7,546,898	5,507,772
		平成25年度	50,998,904	97,993,094	62,501,142	443,760,569	121,541,497	153,097,301	108,093,350	782,362,783	3,079,572	82,104,952	54,598,711	33,315,360	120,280	771,468	8,658,603	6,335,256
		平成26年度	53,382,181	100,340,699	65,405,294	464,344,619	127,035,075	158,791,010	112,857,319	818,787,658	3,131,259	82,128,118	54,679,875	33,391,681	139,969	889,662	10,094,133	7,404,865
		平成27年度	55,918,228	102,950,732	68,143,373	483,775,595	133,091,433	165,405,382	125,605,400	923,004,331	3,259,050	83,778,877	55,814,576	34,094,594	168,047	1,068,222	12,170,324	8,961,981
	全国(船員保険協会)	平成23年度	169,987	362,057	243,577	1,769,675	440,505	564,590	435,252	3,216,426	16,596	539,798	358,836	244,431	434	2,536	26,141	19,196
		平成24年度	170,268	354,977	244,484	1,770,533	444,773	564,059	439,445	3,241,250	16,259	512,985	341,347	226,163	403	2,141	22,541	16,668
		平成25年度	167,855	343,887	235,411	1,676,861	438,979	548,275	449,434	3,267,288	15,565	477,369	317,263	210,482	395	2,121	22,480	16,461
		平成26年度	166,948	334,390	233,575	1,661,424	440,544	546,674	447,017	3,252,588	15,009	452,391	301,419	198,521	442	2,299	24,271	17,848
		平成27年度	167,549	329,473	232,766	1,655,590	445,033	550,214	481,581	3,552,602	15,093	447,816	299,305	197,035	563	2,888	31,340	22,932
	共済組合	平成23年度	12,866,907	24,098,951	14,555,212	103,294,286	30,872,029	39,763,755	25,191,900	181,573,057	707,063	17,742,726	11,688,146	7,091,575	24,255	154,413	1,633,015	1,186,571
		平成24年度	12,912,172	23,573,802	14,551,215	103,337,555	31,265,195	39,836,843	25,206,037	181,997,800	692,664	16,937,484	11,158,648	6,749,895	26,277	163,324	1,841,473	1,344,702
		平成25年度	12,981,540	23,209,227	14,434,370	102,337,936	31,087,239	39,197,239	25,793,440	186,181,544	678,340	16,359,185	10,777,470	6,517,712	29,449	180,929	2,073,738	1,513,813
		平成26年度	13,253,985	23,166,237	14,769,073	104,707,240	31,621,001	39,621,554	26,091,214	188,767,438	669,698	15,792,392	10,408,964	6,300,017	33,771	209,595	2,422,872	1,773,484
		平成27年度	13,424,232	22,928,996	14,865,869	105,395,926	32,127,897	40,108,884	27,428,091	199,820,991	675,396	15,550,495	10,243,290	6,195,943	38,971	241,181	2,811,929	2,057,358
	健保組合	平成23年度	42,160,313	80,333,452	49,594,146	351,823,812	98,057,496	125,577,044	78,862,231	568,208,161	2,097,586	50,596,361	33,385,198	20,278,310	72,344	446,785	4,747,482	3,456,537
		平成24年度	42,880,751	79,688,496	50,173,791	355,845,383	100,565,328	127,352,751	79,891,238	576,230,753	2,084,168	49,412,624	32,622,422	19,768,627	81,599	502,055	5,627,668	4,111,448
		平成25年度	43,443,670	79,057,908	50,146,146	355,412,993	100,576,038	125,895,185	82,676,960	596,305,715	2,061,567	48,200,104	31,835,342	19,296,448	91,329	550,316	6,248,738	4,570,505
		平成26年度	44,742,749	79,653,356	51,744,169	366,745,089	102,720,276	127,703,440	84,134,083	607,955,590	2,057,144	47,353,649	31,303,383	18,990,258	103,905	613,939	7,020,593	5,138,375
		平成27年度	45,597,308	79,405,619	52,476,871	371,858,773	104,892,600	129,789,037	89,711,758	653,239,318	2,089,112	47,110,474	31,144,844	18,896,033	121,573	718,679	8,251,433	6,043,966
老人保健	平成23年度	1	1	△0	△4	2	1	4	40	-	△3	△2,472	△2,471	20	80	728	655	
	平成24年度	1	3	△9	△68	-	-	△0	246	-	-	△82	△82	-	-	-	-	
	平成25年度	△24	△97	△104	△1,325	△81	△163	△123	△1,169	△1	△7	△21	△15	-	-	-	-	
	平成26年度	△12	△47	△18	△310	△20	△28	△26	△238	△1	△6	△12	△7	-	-	-	-	
	平成27年度	△15	△37	△25	△225	△16	△26	△20	△120	△6	△138	△261	△154	-	-	-	-	
自衛官等	平成23年度	193,397	398,516	272,358	1,915,204	224,558	267,539	165,193	1,164,503	9,954	234,353	153,918	93,309	27	171	1,885	1,319	
	平成24年度	194,259	393,889	272,231	1,913,467	233,476	275,554	169,002	1,194,432	10,331	229,658	150,362	90,722	45	361	4,290	3,003	
	平成25年度	192,264	381,106	266,345	1,871,261	229,401	269,551	173,081	1,227,123	10,169	228,586	150,169	90,855	50	450	6,264	4,386	
	平成26年度	205,638	398,578	282,385	1,982,655	235,539	276,015	179,748	1,286,804	9,962	215,968	141,865	85,798	21	325	4,027	3,241	
	平成27年度	213,175	404,365	290,213	2,036,086	239,202	279,392	190,614	1,382,531	10,110	223,555	147,308	89,321	35	239	2,923	2,349	
生活保護	平成23年度	3,261,169	8,380,107	6,602,504	65,071,898	14,720,469	23,454,100	24,558,069	243,739,415	1,893,713	112,826,051	76,354,359	76,026,665	73,575	576,787	5,809,351	5,775,314	
	平成24年度	3,415,005	8,539,723	6,794,552	66,948,363	15,567,342	24,236,446	25,325,771	251,371,737	1,879,239	110,322,597	74,706,638	74,388,958	82,444	660,499	6,978,201	6,938,301	
	平成25年度	3,531,441	8,607,818	6,815,881	67,116,037	16,168,303	24,747,723	26,755,145	265,319,392	1,868,031	108,214,930	73,347,819	73,034,958	91,581	749,838	8,023,422	7,980,075	
	平成26年度	3,632,108	8,617,487	6,828,261	67,214,841	16,739,056	25,142,368	27,325,701	270,867,485	1,851,428	106,154,293	72,014,897	71,716,934	104,721	883,547	9,552,813	9,498,409	
	平成27年度	3,708,392	8,615,944	6,873,349	67,694,879	17,186,288	25,454,483	30,313,035	300,367,155	1,840,028	104,390,687	70,869,010	70,587,261	115,628	991,617	10,824,676	10,772,043	
戦傷病者	平成23年度	-	-	-	-	11	14	13	130	37	2,818	1,852	1,852	-	-	-	-	
	平成24年度	-	-	-	-	-	△1	△0	△5	22	1,735	1,140	1,140	-	-	-	-	
	平成25年度	-	-	-	-	-	-	-	-	17	1,296	856	856	-	-	-	-	
	平成26年度	-	-	-	-	-	-	-	-	28	1,861	1,248	1,248	-	-	-	-	
	平成27年度	-	-	-	-	-	-	-	-	14	1,077	742	742	-	-	-	-	
自立支援	平成23年度	57,380	77,845	153,259	260,848	5,774,383	9,641,799	12,453,109	62,568,334	22,309	1,292,085	912,916	890,240	141,603	668,892	6,649,725	5,793,932	
	平成24年度	57,191	77,451	168,522	274,071	6,245,685	10,179,190	13,606,250	68,763,059	25,721	1,564,332	1,091,897	974,200	168,941	815,413	8,108,122	7,094,143	
	平成25年度	54,671	72,488	154,260	249,745	6,724,531	10,770,416	15,134,636	75,948,204	25,979	1,549,840	1,081,586	960,016	198,108	985,977	9,810,976	8,572,196	
	平成26年度	55,248	73,194	160,425	249,699	7,218,359	11,323,148	16,354,915	80,556,737	24,716	1,420,159	997,487	887,256	248,896	1,272,416	12,801,730	11,179,160	
	平成27年度	53,311	70,391	156,744	251,024	7,692,650	11,855,020	17,871,489	86,662,739	23,796	1,357,272	952,858	839,229	310,970	1,634,786	16,432,353	14,280,652	
児童福祉	平成23年度	1	1	0	1	18	18	19	162	25,323	1,846,839	1,204,819	504,946	-	-	-	-	
	平成24年度	-	-	1	3	19	21	23	184	22,340	1,590,098	1,036,779	429,721	-	-	-	-	
	平成25年度	2	2	1	8	41	47	55	234	21,617	1,548,566	1,008,539	417,673	-	-	-	-	
	平成26年度	3	3	1	11	24	26	22	189	22,021	1,576,770	1,029,975	421,964	-	-	-	-	
	平成27年度	6	13	5	53	20	22	19	167	21,934	1,576,948	1,031,593	421,161	-	-	-	-	
原爆医療	平成23年度	43,733	94,913	69,502	301,126	198,229	299,812	288,384	1,550,625	10,677	465,202	319,333	247,051	452	3,692	38,763	30,405	
	平成24年度	38,438	81,197	59,901	261,766	178,857	265,566	258,437	1,422,070	9,880	441,619	304,352	236,854	493	3,534	40,272	30,011	
	平成25年度	34,977	72,645	54,396	244,150	161,446	236,389	243,290	1,368,270	8,646	375,154	257,350	203,192	525	4,185	47,138	35,144	
	平成26年度	31,829	64,277	48,929	230,809	146,767	212,385	223,035	1,265,866	8,069	349,950	241,173	193,982	524	3,703	39,992	31,466	
	平成27年度	28,058	55,068	43,279	205,694	131,755	188,867	221,080	1,274,097	7,576	319,004	219,463	176,415	628	4,957	5		

第11表 (続) 管掌別年度別診療報酬等確定状況

管掌別年度別		総計		医科診療											
		件数	金額	計				入院				入院外			
				件数	日数	点数	金額	件数	日数	点数	金額	件数	日数	点数	金額
	千円	千円	千円	千円	千円	千円	千円	千円	千円	千円	千円	千円	千円	千円	千円
麻薬取締	平成23年度	-	-	-	-	-	-	-	-	-	-	-	-	-	-
	平成24年度	-	-	-	-	-	-	-	-	-	-	-	-	-	-
	平成25年度	-	-	-	-	-	-	-	-	-	-	-	-	-	-
	平成26年度	-	-	-	-	-	-	-	-	-	-	-	-	-	-
	平成27年度	-	-	-	-	-	-	-	-	-	-	-	-	-	-
母子保健	平成23年度	56,688	6,328,745	56,683	1,068,693	8,425,917	5,812,958	56,657	1,068,661	8,425,807	5,812,737	26	32	109	221
	平成24年度	56,645	6,216,128	56,639	1,067,248	8,542,719	5,709,620	56,620	1,067,228	8,542,753	5,709,558	19	20	△34	61
	平成25年度	58,630	6,487,274	58,616	1,104,670	8,897,679	5,962,550	58,600	1,104,637	8,897,535	5,962,390	16	33	144	159
	平成26年度	58,645	6,513,365	58,646	1,105,693	9,150,505	5,989,640	58,629	1,105,677	9,150,462	5,989,550	17	16	43	90
	平成27年度	58,526	6,434,278	58,510	1,108,669	9,177,020	5,905,412	58,484	1,108,640	9,176,848	5,905,067	26	29	172	345
中国残留邦人等	平成23年度	207,877	5,545,430	117,422	324,813	384,713	3,813,945	4,073	64,120	196,840	1,953,033	113,349	260,693	187,873	1,860,912
	平成24年度	214,968	5,933,037	121,072	335,842	416,600	4,146,568	4,479	71,691	224,650	2,240,388	116,593	264,151	191,949	1,906,179
	平成25年度	217,240	6,210,898	121,513	332,721	436,097	4,344,645	4,651	74,734	239,365	2,386,075	116,862	257,987	196,733	1,958,569
	平成26年度	220,884	6,302,914	122,946	331,891	444,546	4,429,034	4,716	75,501	242,517	2,418,057	118,230	256,390	202,029	2,010,977
	平成27年度	219,464	6,298,225	120,961	315,225	436,177	4,340,370	4,526	70,735	236,886	2,354,883	116,435	244,490	199,291	1,985,487
感染症	平成23年度	130,454	2,895,863	86,573	389,362	456,615	2,540,497	15,100	286,406	406,892	2,351,325	71,473	102,956	49,723	189,172
	平成24年度	120,935	2,947,966	79,798	362,261	462,117	2,610,107	14,260	269,439	413,224	2,423,824	65,538	92,822	48,892	186,284
	平成25年度	104,146	2,769,503	68,418	329,538	443,652	2,460,290	13,354	250,394	399,478	2,290,285	55,064	79,144	44,174	170,005
	平成26年度	102,823	2,660,151	67,562	305,868	423,405	2,371,590	12,438	226,953	377,140	2,198,461	55,124	78,915	46,265	173,129
	平成27年度	92,851	2,603,154	60,838	280,286	408,642	2,323,072	11,522	209,258	362,035	2,150,171	49,316	71,028	46,607	172,901
医療観察	平成23年度	16,491	13,038,313	13,746	258,846	1,295,329	12,953,289	7,590	221,362	1,203,756	12,037,560	6,156	37,484	91,573	915,729
	平成24年度	17,889	14,137,951	14,725	282,059	1,403,519	14,035,187	8,194	239,033	1,303,776	13,037,758	6,531	43,026	99,743	997,429
	平成25年度	19,013	15,184,524	15,588	303,978	1,506,394	15,063,942	8,892	258,928	1,402,346	14,023,461	6,696	45,050	104,048	1,040,481
	平成26年度	20,280	16,278,661	16,391	321,698	1,613,648	16,136,483	9,362	275,201	1,504,629	15,046,294	7,029	46,497	109,019	1,090,189
	平成27年度	21,390	16,224,964	16,739	320,466	1,604,699	16,046,994	9,228	271,480	1,485,064	14,850,638	7,511	48,986	119,636	1,196,356
肝炎治療	平成23年度	297,186	6,229,388	144,380	493,743	1,870,405	3,556,489	5,470	59,244	238,969	308,930	138,910	434,499	1,631,436	3,247,559
	平成24年度	284,979	6,000,675	133,412	454,689	1,820,234	3,309,774	7,479	82,317	350,404	446,983	125,933	372,372	1,469,830	2,862,791
	平成25年度	256,060	4,949,381	107,271	319,704	1,291,340	2,331,741	5,050	51,120	223,179	289,535	102,221	268,584	1,068,161	2,042,206
	平成26年度	310,330	7,109,794	131,026	399,789	1,778,873	3,090,254	6,365	59,594	284,205	375,080	124,661	340,195	1,494,669	2,715,174
	平成27年度	352,919	9,802,992	140,249	325,872	3,895,786	3,014,116	4,744	38,447	393,751	285,432	135,505	287,425	3,502,036	2,728,684
老人被爆	平成23年度	-	0	-	-	-	0	-	-	-	0	-	-	-	-
	平成24年度	-	-	-	-	-	-	-	-	-	-	-	-	-	-
	平成25年度	△10	△21	△4	△14	-	△15	-	-	-	-	△4	△14	-	△15
	平成26年度	△8	△15	△5	△15	-	△8	-	-	-	-	△5	△15	-	△8
	平成27年度	△5	△72	△2	△39	-	△39	△2	△39	-	△39	-	-	-	△0
特定疾患等	平成23年度	3,204,677	47,717,009	1,367,949	4,243,839	19,139,883	24,389,214	129,037	2,102,278	8,925,828	7,939,250	1,238,912	2,141,561	10,214,055	16,449,964
	平成24年度	3,380,598	51,319,720	1,450,081	4,302,076	20,720,679	26,235,218	131,217	2,081,816	9,155,941	8,073,488	1,318,864	2,220,260	11,564,739	18,161,730
	平成25年度	3,578,751	56,047,399	1,538,137	4,371,034	22,373,254	28,160,637	132,339	2,060,674	9,451,136	8,123,644	1,405,798	2,310,360	12,922,118	20,036,993
	平成26年度	3,214,805	50,781,835	1,391,099	3,832,918	20,180,347	25,258,835	115,441	1,766,364	8,360,466	7,117,499	1,275,658	2,066,554	11,819,881	18,141,336
	平成27年度	407,682	2,407,046	250,725	476,267	2,658,317	1,554,021	6,824	91,046	560,837	419,131	243,901	385,221	2,097,481	1,134,890
小児慢性	平成23年度	802,390	20,692,328	461,840	1,572,793	11,141,564	14,777,950	64,273	974,572	6,177,449	5,723,390	397,567	598,221	4,964,115	9,054,559
	平成24年度	825,200	21,186,797	475,603	1,598,174	11,466,412	14,963,913	66,378	985,152	6,506,436	5,882,249	409,225	613,022	4,959,976	9,081,664
	平成25年度	856,249	22,174,846	490,403	1,622,359	11,787,045	15,356,922	67,565	991,964	6,634,830	5,933,985	422,838	630,395	5,152,215	9,422,937
	平成26年度	867,523	21,503,096	500,862	1,572,863	11,449,136	14,631,557	66,066	934,795	6,358,077	5,420,540	434,796	638,068	5,091,060	9,211,017
	平成27年度	1,043,397	22,317,673	657,906	1,813,587	12,664,769	15,236,456	73,665	991,709	6,995,330	5,860,292	584,241	821,878	5,669,439	9,376,164
措置等医療	平成23年度	474,061	8,705,018	283,694	775,234	1,081,439	7,031,980	14,180	334,113	832,148	5,074,164	269,514	441,121	249,291	1,957,817
	平成24年度	477,137	8,184,332	284,348	735,365	1,029,925	6,520,127	13,033	300,846	780,644	4,566,069	271,315	434,519	249,280	1,954,058
	平成25年度	488,354	8,319,688	289,993	738,013	1,041,849	6,554,704	13,140	301,680	788,034	4,583,905	276,853	436,333	253,815	1,970,800
	平成26年度	501,660	8,618,365	297,136	755,825	1,104,844	6,769,802	13,765	314,716	837,031	4,704,628	283,371	441,109	267,813	2,065,174
	平成27年度	516,139	8,972,112	303,752	777,245	1,152,737	6,996,744	14,390	329,678	882,519	4,930,904	289,362	447,567	270,217	2,065,840
難病医療	平成23年度	-	-	-	-	-	-	-	-	-	-	-	-	-	-
	平成24年度	-	-	-	-	-	-	-	-	-	-	-	-	-	-
	平成25年度	-	-	-	-	-	-	-	-	-	-	-	-	-	-
	平成26年度	623,143	6,650,496	357,687	706,350	2,862,021	3,633,346	16,166	247,713	1,091,168	1,009,947	341,521	458,637	1,770,853	2,623,399
	平成27年度	4,667,070	58,317,949	2,696,586	5,505,279	23,094,152	32,516,469	132,746	1,988,235	9,016,980	10,391,005	2,563,840	3,517,044	14,077,171	22,125,464
特定肝炎B型	平成23年度	125	704	125	144	231	704	-	-	-	-	125	144	231	704
	平成24年度	813	4,271	813	949	1,379	4,271	2	2	7	20	811	947	1,372	4,250
	平成25年度	2,000	9,963	1,999	2,275	3,236	9,962	5	21	15	45	1,994	2,254	3,221	9,918
	平成26年度	4,061	19,846	4,060	4,590	6,505	19,845	3	2	△13	△39	4,057	4,588	6,518	19,884
	平成27年度	2,917	101,988	2,058	9,076	44,859	444	5,854	29,419	57,513	1,614	3,222	15,441	34,339	
石綿救済	平成23年度	3,129	80,311	2,164	9,670	42,707	69,840	428	6,089	28,116	35,725	1,736	3,581	14,591	34,115
	平成24年度	3,153	100,351	2,117	9,205	40,419	86,171	424	5,826	26,352	49,458	1,693	3,379	14,067	36,713
	平成25年度	3,390	119,448	2,251	9,186	39,412	100,242	426	5,558	24,956	65,083	1,825	3,628	14,456	35,158
	平成26年度	3,549	127,873	2,372	9,624	41,439	107,149	444	5,808	25,214	62,769	1,928	3,816	16,225	44,380
	平成27年度	55,880,455	114,384,334	30,865,695	55,179,351	47,555,356	72,236,554	365,361	3,310,946	14,073,200	16,646,059	30,500,334	51,868,405	33,482,	

第11表 (続) 管掌別年度別診療報酬等確定状況

管掌別年度別		菌科診療				調剤				食事・生活療養費				訪問看護療養費			
		件数	日数	点数	金額	件数	処方せん受付回数	点数	金額	件数	回数	基準額	金額	件数	日数	看護費用	金額
麻薬取締	平成23年度	-	-	-	-	-	-	-	-	-	-	-	-	-	-	-	-
	平成24年度	-	-	-	-	-	-	-	-	-	-	-	-	-	-	-	-
	平成25年度	-	-	-	-	-	-	-	-	-	-	-	-	-	-	-	-
	平成26年度	-	-	-	-	-	-	-	-	-	-	-	-	-	-	-	-
	平成27年度	-	-	-	-	-	-	-	-	-	-	-	-	-	-	-	-
母子保健	平成23年度	1	1	△52	△83	4	4	2	9	45,813	1,940,503	1,248,908	515,862	-	-	-	-
	平成24年度	1	2	1	1	5	5	2	△0	45,466	1,911,841	1,230,357	506,507	-	-	-	-
	平成25年度	5	8	4	8	9	10	3	4	47,157	1,976,540	1,272,287	524,713	-	-	-	-
	平成26年度	5	10	2	5	△6	△7	△1	△3	47,444	1,974,042	1,270,826	523,722	-	-	-	-
	平成27年度	2	2	0	1	9	10	2	4	47,453	1,996,748	1,285,137	528,817	5	17	223	45
中国残留邦人等	平成23年度	14,047	36,556	28,896	287,542	76,272	111,161	133,014	1,323,248	3,861	165,532	113,583	113,311	136	756	7,384	7,384
	平成24年度	14,274	35,952	28,769	286,331	79,446	114,089	137,147	1,367,986	4,195	177,235	122,307	122,091	176	924	10,163	10,061
	平成25年度	14,434	35,632	28,096	280,006	81,093	114,656	144,664	1,444,107	4,369	184,599	127,175	126,953	200	1,427	15,187	15,187
	平成26年度	14,946	35,858	28,924	288,440	82,848	115,926	144,675	1,443,528	4,480	186,958	129,408	129,290	144	1,051	12,622	12,622
	平成27年度	14,737	33,996	27,876	278,307	83,538	115,184	154,773	1,540,761	4,269	175,011	120,798	120,468	228	1,552	18,319	18,319
感染症	平成23年度	105	324	162	1,312	43,776	53,307	25,688	100,990	8,954	550,803	369,129	253,063	-	-	-	-
	平成24年度	81	167	92	655	41,056	49,612	23,148	93,501	8,522	520,630	349,573	243,703	-	-	-	-
	平成25年度	105	302	126	1,095	35,623	43,381	20,819	82,686	8,093	488,349	327,293	225,432	-	-	-	-
	平成26年度	57	141	56	397	35,204	42,764	21,748	82,758	7,299	438,109	293,277	205,407	-	-	-	-
	平成27年度	71	200	89	752	31,941	39,066	20,671	79,961	6,919	420,689	281,033	199,237	1	14	139	132
医療観察	平成23年度	-	-	-	-	1,942	5,224	5,398	53,977	1	37	24	24	803	3,063	31,022	31,022
	平成24年度	-	-	-	-	2,111	5,630	5,889	58,892	△1	△37	△24	△24	1,053	4,439	43,897	43,897
	平成25年度	-	-	-	-	2,195	5,781	6,167	61,673	1	81	53	53	1,230	5,728	58,856	58,856
	平成26年度	-	-	-	-	2,393	6,190	6,644	66,441	1	93	6	6	1,496	7,450	75,731	75,731
	平成27年度	-	-	-	-	2,726	7,056	7,599	75,991	3	108	69	69	1,925	9,934	101,910	101,910
肝炎治療	平成23年度	13	27	9	13	152,793	210,183	1,141,667	2,672,830	16	367	204	56	-	-	-	-
	平成24年度	119	400	46	116	151,448	204,225	1,186,154	2,690,709	9	189	139	76	-	-	-	-
	平成25年度	35	48	14	44	148,754	184,361	1,179,196	2,617,550	8	179	117	47	-	-	-	-
	平成26年度	16	21	7	21	179,285	243,557	1,957,838	4,019,291	13	281	198	73	3	53	1,276	156
	平成27年度	15	17	8	24	212,648	273,520	7,799,393	6,788,732	7	32	21	20	7	20	333	100
老人被爆	平成23年度	-	-	-	-	-	-	-	-	-	-	-	-	-	-	-	-
	平成24年度	-	-	-	-	-	-	-	-	-	-	-	-	-	-	-	-
	平成25年度	△1	△4	-	△3	△5	△5	-	△3	-	-	-	-	-	-	-	-
	平成26年度	△3	△13	-	△7	-	-	-	-	-	-	-	-	-	-	-	-
	平成27年度	△3	△8	-	△3	-	-	-	-	△2	△39	-	△30	-	-	-	-
特定疾患等	平成23年度	4,433	10,294	13,703	22,924	1,786,349	2,096,734	8,375,832	20,900,922	117,584	5,019,601	3,396,473	1,299,978	45,946	382,565	3,996,154	1,103,971
	平成24年度	4,853	10,568	13,527	23,946	1,876,065	2,185,080	9,026,018	22,546,167	119,657	4,965,446	3,360,976	1,283,854	49,599	411,529	4,514,941	1,230,535
	平成25年度	5,167	11,128	12,005	26,027	1,982,712	2,292,075	10,228,846	25,276,775	120,890	4,923,314	3,334,994	1,271,856	52,735	436,450	4,839,703	1,312,104
	平成26年度	5,190	11,218	12,394	27,366	1,771,195	2,037,935	9,643,723	23,229,996	105,025	4,197,808	2,846,219	1,084,642	47,321	395,194	4,383,333	1,180,996
	平成27年度	954	1,522	2,748	4,657	155,337	188,578	1,068,286	777,642	6,319	215,078	146,086	55,871	666	4,950	51,589	14,855
小児慢性	平成23年度	2,126	3,220	2,231	5,149	318,021	369,413	2,447,347	4,990,224	55,136	2,020,336	1,329,373	542,052	20,403	131,557	1,454,717	376,953
	平成24年度	2,693	4,396	3,018	7,130	322,412	372,956	2,539,346	5,183,160	56,889	2,057,828	1,353,619	550,343	24,492	155,636	1,872,548	482,251
	平成25年度	3,398	5,506	4,294	9,753	332,958	383,847	2,792,500	5,661,036	57,655	2,085,558	1,371,272	555,735	29,490	187,527	2,294,005	591,400
	平成26年度	3,854	6,346	4,536	10,160	328,320	377,299	2,924,563	5,650,719	56,384	1,953,743	1,284,515	519,700	34,487	217,894	2,690,775	690,960
	平成27年度	6,774	10,527	7,554	15,060	333,257	385,454	3,252,191	5,708,734	62,009	2,050,719	1,346,728	430,575	45,460	293,642	3,631,092	926,848
措置等医療	平成23年度	39,560	70,047	43,903	351,652	150,745	212,205	115,827	896,705	13,177	880,178	570,294	422,546	62	336	3,320	2,135
	平成24年度	39,052	66,606	43,480	349,981	153,654	214,256	124,931	953,208	11,974	774,565	498,998	358,218	83	475	4,476	2,798
	平成25年度	39,236	66,326	43,788	352,066	159,018	219,334	139,768	1,054,984	12,119	774,727	498,639	354,433	107	477	4,553	3,501
	平成26年度	39,310	65,173	43,631	349,025	165,141	225,519	150,343	1,126,221	12,798	818,441	528,337	369,964	73	392	3,764	3,352
	平成27年度	39,851	65,239	43,638	346,068	172,377	235,024	166,711	1,241,306	13,257	846,725	546,795	380,131	159	1,002	10,284	7,864
難病医療	平成23年度	-	-	-	-	-	-	-	-	-	-	-	-	-	-	-	-
	平成24年度	-	-	-	-	-	-	-	-	-	-	-	-	-	-	-	-
	平成25年度	-	-	-	-	-	-	-	-	-	-	-	-	-	-	-	-
	平成26年度	1,016	1,877	1,402	2,872	256,721	287,146	1,438,747	2,757,809	14,279	587,033	397,731	76,112	7,719	63,086	703,307	180,357
	平成27年度	10,702	19,979	15,993	33,705	1,895,389	2,157,295	11,399,180	23,219,651	96,800	3,890,035	2,639,384	613,779	64,393	545,021	6,077,445	1,934,346
特定肝炎B型	平成23年度	-	-	-	-	-	-	-	-	-	-	-	-	-	-	-	-
	平成24年度	-	-	-	-	-	-	-	-	-	-	-	-	-	-	-	-
	平成25年度	-	-	-	-	-	-	-	-	-	-	-	-	-	-	-	-
	平成26年度	-	-	-	-	1	1	0	1	-	-	-	-	-	-	-	-
	平成27年度	-	-	-	-	1	1	0	0	-	-	-	-	-	-	-	-
石綿救済	平成23年度	-	-	-	-	827	1,238	1,920	5,659	397	12,871	8,568	3,807	32	217	2,358	670
	平成24年度	-	-	-	-	942	1,422	2,102	6,125	382	14,087	9,343	3,876	23	125	1,455	470
	平成25年度	1	3	1	2	989	1,413	2,722	8,321	395	13,247	8,785	4,035	46	338	4,065	1,823
	平成26年度	1	3	2	5	1,053	1,492	3,500	11,317	394	13,306	8,840	4,745	85	581	7,053	3,140
	平成27年度	6	14	6	15	1,092	1,665	3,892	14,726	409	14,093	9,349	4,564	79	359	4,588	1,419
自治体医療	平成23年度	5,093,068	7,930,431	4,891,663	11,128,900	19,903,389	29,117,246	13,247,031	30,464,562	61,169	1,088,071	712,120	268,246	18,303	107,662	1,129,703	286,072
	平成24年度	6,534,936	9,927,698	6,245,894	14,135,177	25,239,457	36,445,622	16,131,045	36,964,606	88,820	1,465,118	957,222	365,395	24,787	147,650	1,646,005	412,543
	平成25年度	7,640,226	11,394,649	7,224,320	16,560,115	27,854,621	39,402,753	17,969,689	41,362,533	95,387	1,553,773	1,014,853	385,672	31,068	179,990	2,054,918	508,381
	平成26年度	8,360,977	12,212,036	7,937,617	18,329,836	29,792,641</											

## 第 2 統 計 表 (諸率)

第 12 表	管掌別診療報酬等諸率	139
第 13 表	支部別医療保険分診療報酬等諸率	143
第 14 表	管掌別年度別診療報酬等諸率	145



第12表 管掌別診療報酬等諸率

管 掌 別	1 件 当 た り 点 数					1件当たり基準額	1件当たり看護費用	1 件 当 た り 日 数 ( 回 数 )							
	医 科 診 療			歯科診療	調 剂	食事・生活療養費	訪問看護療養費	医 科 診 療			歯科診療	調 剂	食事・生活療養費	訪問看護療養費	
	計	入 院	入 院 外					計	入 院	入 院 外					
点	点	点	点	点	円	円	日	日	日	日	回	回	日		
平成 23 年 度	1,975.8	45,373.0	1,148.3	1,220.3	928.6	23,055	64,962	1.80	12.66	1.59	1.95	1.32	34.51	6.28	
平成 24 年 度	1,977.5	46,681.6	1,144.5	1,211.3	916.4	22,643	67,643	1.76	12.44	1.56	1.90	1.31	33.87	6.28	
平成 25 年 度	1,997.1	47,487.2	1,155.9	1,191.5	948.9	22,371	68,301	1.74	12.29	1.54	1.86	1.29	33.44	6.27	
平成 26 年 度	2,007.3	48,078.2	1,167.1	1,190.5	951.2	22,013	68,781	1.71	12.12	1.52	1.82	1.28	32.88	6.28	
平成 27 年 度	2,029.0	48,513.6	1,185.8	1,182.7	1,020.5	21,545	69,504	1.70	11.90	1.51	1.78	1.27	32.17	6.32	
医療保険合計	計	1,757.0	46,767.7	1,077.6	1,179.1	899.0	16,146	70,681	1.57	9.47	1.45	1.79	1.24	24.32	6.17
	被保険者65歳未満	1,750.8	47,744.7	1,112.5	1,257.3	968.0	14,434	75,270	1.49	8.75	1.39	1.87	1.18	21.71	6.59
	被扶養者65歳未満(未就学者)	1,601.7	43,299.7	1,001.5	1,092.0	856.9	18,741	65,912	1.57	10.71	1.44	1.70	1.22	28.52	5.89
	被保険者65歳未満(70歳未満)	1,513.7	40,431.8	882.7	892.1	523.1	9,812	75,377	1.70	6.57	1.62	1.37	1.48	15.24	6.05
	被扶養者65歳未満(70歳未満)	2,593.6	59,353.9	1,419.7	1,296.9	1,284.2	16,985	84,193	1.67	10.15	1.49	1.96	1.19	24.89	7.41
	高齢者7割	2,641.4	58,581.5	1,462.7	1,281.4	1,263.3	25,472	84,503	1.84	14.05	1.58	1.96	1.21	37.35	7.54
	高齢者一般	2,868.2	57,961.8	1,564.2	1,219.7	1,422.1	17,406	78,075	1.77	10.32	1.57	1.91	1.21	25.44	7.07
	高齢者一般	2,929.3	58,322.7	1,521.8	1,375.7	1,399.0	23,668	83,664	1.97	13.18	1.69	2.02	1.24	34.54	7.51
全国健康協会(健康保険)	計	1,870.6	47,906.7	1,118.8	1,218.6	943.8	17,126	72,422	1.60	9.96	1.46	1.84	1.24	25.71	6.36
	被保険者65歳未満	1,805.2	48,606.9	1,126.8	1,290.3	986.6	14,976	76,098	1.51	9.07	1.40	1.92	1.19	22.49	6.64
	被扶養者65歳未満(未就学者)	1,738.6	44,195.8	1,049.4	1,120.4	897.7	20,297	67,338	1.61	11.44	1.45	1.75	1.22	30.79	6.06
	被保険者65歳未満(70歳未満)	1,539.7	39,596.2	891.6	918.3	526.5	9,765	77,012	1.71	6.55	1.63	1.42	1.50	15.16	6.18
	被扶養者65歳未満(70歳未満)	2,604.7	59,125.4	1,424.3	1,320.1	1,298.5	17,243	84,816	1.68	10.27	1.50	1.98	1.19	25.27	7.42
	高齢者7割	2,739.2	58,585.3	1,486.8	1,318.9	1,292.8	25,877	84,236	1.87	14.24	1.59	1.99	1.22	37.88	7.52
	高齢者一般	2,922.5	57,882.8	1,591.7	1,246.7	1,471.7	17,603	77,837	1.79	10.40	1.58	1.94	1.22	25.71	7.05
	高齢者一般	2,969.3	58,293.6	1,534.4	1,404.4	1,412.9	23,698	89,948	1.98	13.17	1.69	2.04	1.24	34.57	7.99
全国健康協会(船員保険)	計	2,210.5	46,129.8	1,182.8	1,389.2	1,082.1	19,831	55,665	1.71	11.29	1.48	1.97	1.24	29.67	5.13
	被保険者65歳未満	2,443.0	46,749.9	1,217.2	1,620.0	1,294.6	17,859	65,719	1.63	10.69	1.38	2.09	1.15	26.65	5.57
	被扶養者65歳未満(未就学者)	1,920.8	42,718.2	1,138.2	1,216.8	965.6	21,971	52,548	1.67	12.12	1.47	1.88	1.22	33.21	4.92
	被保険者65歳未満(70歳未満)	1,579.8	40,146.0	865.2	915.9	524.9	10,662	68,069	1.71	7.11	1.61	1.51	1.49	16.52	6.47
	被扶養者65歳未満(70歳未満)	3,161.9	53,163.9	1,437.7	1,819.2	1,467.1	20,545	73,048	1.90	12.01	1.55	2.25	1.18	30.30	6.48
	高齢者7割	2,545.9	54,864.0	1,409.4	1,451.0	1,394.5	24,287	66,247	1.83	13.40	1.58	2.09	1.21	35.82	5.96
	高齢者一般	3,645.4	54,300.9	1,498.0	1,743.1	1,419.9	18,930	123,290	1.96	11.69	1.55	2.32	1.23	27.71	9.00
	高齢者一般	3,192.3	52,414.2	1,594.8	1,658.8	1,519.0	25,978	52,485	2.11	14.02	1.73	2.24	1.24	37.93	4.37
共済組合	計	1,625.6	43,803.0	1,022.2	1,107.4	853.7	15,166	72,154	1.54	8.97	1.44	1.71	1.25	23.02	6.19
	被保険者65歳未満	1,684.9	44,943.7	1,091.9	1,179.6	966.5	14,125	79,517	1.47	8.51	1.38	1.79	1.18	21.36	6.88
	被扶養者65歳未満(未就学者)	1,495.9	42,578.1	949.3	1,058.6	827.3	17,710	68,065	1.53	10.33	1.42	1.66	1.21	27.04	5.98
	被保険者65歳未満(70歳未満)	1,513.1	39,481.7	883.3	841.6	527.0	9,551	77,250	1.70	6.48	1.62	1.31	1.48	14.82	6.16
	被扶養者65歳未満(70歳未満)	2,571.4	59,380.8	1,476.3	1,181.0	1,321.9	15,239	83,192	1.60	9.25	1.45	1.85	1.18	22.34	7.04
	高齢者7割	2,771.0	57,104.5	1,492.8	1,262.2	1,316.2	27,102	80,533	1.87	14.81	1.57	1.94	1.21	39.95	6.91
	高齢者一般	2,771.8	57,620.1	1,563.7	1,164.0	1,382.3	16,468	100,035	1.65	9.78	1.48	1.83	1.18	24.19	8.26
	高齢者一般	2,930.7	56,490.8	1,525.4	1,389.0	1,420.3	26,928	73,366	2.04	14.63	1.71	2.02	1.24	39.42	6.90
健保組合	計	1,650.1	45,999.2	1,041.6	1,150.9	855.3	14,908	67,872	1.54	8.88	1.44	1.74	1.24	22.55	5.91
	被保険者65歳未満	1,697.7	47,428.4	1,099.8	1,236.9	943.1	13,708	72,536	1.46	8.37	1.37	1.83	1.18	20.64	6.41
	被扶養者65歳未満(未就学者)	1,486.3	42,319.8	965.8	1,072.3	822.2	16,897	63,322	1.54	9.85	1.43	1.67	1.21	25.81	5.64
	被保険者65歳未満(70歳未満)	1,484.9	41,831.4	872.7	881.0	518.1	9,962	73,110	1.69	6.63	1.61	1.33	1.47	15.48	5.87
	被扶養者65歳未満(70歳未満)	2,558.0	60,142.1	1,400.5	1,246.2	1,237.3	16,334	83,002	1.65	9.85	1.48	1.90	1.17	23.95	7.44
	高齢者7割	2,398.2	58,990.9	1,403.8	1,208.2	1,185.6	23,938	86,127	1.77	13.30	1.56	1.90	1.20	35.22	7.74
	高齢者一般	2,747.4	58,259.9	1,501.5	1,167.7	1,313.1	17,002	76,977	1.73	10.16	1.54	1.86	1.19	24.91	7.04
	高齢者一般	2,826.7	58,887.2	1,488.9	1,308.8	1,359.7	22,828	72,687	1.94	12.88	1.67	1.96	1.22	33.33	6.61

第12表(続) 管掌別診療報酬等諸率

管 掌 別		1件当たり点数					1件当たり基準額	1件当たり看護費用	1件当たり日数(回数)							
		医科診療			歯科診療	調 剤	食事・生活療養費	訪問看護療養費	医科診療				歯科診療	調 剤	食事・生活療養費	訪問看護療養費
		計	入 院	入 院 外					計	入 院	入 院 外					
計		点	点	点	点	点	円	円	日	日	日	日	回	回	回	
老 人 保 健	計	33,004.9	63,081.4	2,928.3	1,692.9	1,252.0	43,568	-	13.86	24.00	3.71	2.47	1.63	23.00	-	
	7割(再掲)	-	-	-	1,059.7	-	-	-	-	-	-	1.33	-	-	-	
	9割(再掲)	31,912.5	60,901.0	2,924.0	1,851.2	1,252.0	43,568	-	13.86	24.00	3.71	2.75	1.63	23.00	-	
自 衛 官 等		2,153.6	47,108.3	1,094.9	1,361.4	796.9	14,571	83,512	1.60	9.03	1.43	1.90	1.17	22.11	6.83	
生 活 保 護		5,176.3	47,408.4	1,774.1	1,853.5	1,763.8	38,515	93,616	3.42	20.10	2.08	2.32	1.48	56.73	8.58	
戦 傷 病 者		9,799.0	68,821.9	2,354.7	-	-	52,965	-	4.00	25.93	1.23	-	-	76.93	-	
自 立 支 援	更生医療	33,451.0	57,481.0	30,437.6	2,522.6	9,953.3	37,368	75,941	9.89	13.87	9.39	1.41	3.04	52.27	7.06	
	育成医療	69,237.8	159,101.3	1,733.6	2,963.6	2,034.0	18,306	57,605	5.72	11.45	1.41	1.32	1.19	28.02	5.06	
	精神通院医療	1,635.1	-	1,635.1	956.5	1,904.3	-	52,810	2.09	-	2.09	1.55	1.46	-	5.25	
	療養介護医療	69,872.6	69,901.5	4,233.6	1,290.0	-	56,211	59,443	30.04	30.06	3.73	1.50	-	84.86	4.67	
児 童 福 祉	療育給付	53,992.0	53,992.0	-	-	-	37,654	-	19.75	19.75	-	-	-	58.27	-	
	障害児入所医療等	42,348.5	73,488.7	3,826.5	875.2	967.8	47,036	-	18.66	28.53	6.45	2.17	1.10	71.90	-	
原 爆 医 療	認定医療	6,540.4	66,236.8	2,904.6	3,914.1	3,415.1	23,587	39,477	2.06	13.37	1.38	2.56	1.11	35.20	2.67	
	一般医療	3,684.3	51,576.1	1,821.5	1,531.8	1,625.7	29,505	87,370	2.71	15.92	2.20	1.96	1.44	42.80	7.92	
精 神 保 健	措置患者	43,190.2	43,190.2	-	1,453.4	415.5	39,185	-	19.18	19.18	-	2.07	1.00	59.18	-	
麻 薬 取 締		-	-	-	-	-	-	-	-	-	-	-	-	-	-	
母 子 保 健		156,845.3	156,912.1	6,609.6	193.0	211.9	27,082	44,522	18.95	18.96	1.12	1.00	1.11	42.08	3.40	
中 国 残 留 邦 人 等		3,605.9	52,338.9	1,711.6	1,891.6	1,852.7	28,296	80,344	2.61	15.63	2.10	2.31	1.38	41.00	6.81	
感 染 症	結核医療	1,186.7	3,871.3	945.1	246.5	647.2	-	138,840	2.47	13.94	1.44	1.50	1.22	-	14.00	
	結核入院医療	48,676.8	48,710.7	622.4	1,280.4	551.0	40,641	-	20.80	20.82	0.60	2.86	1.00	60.84	-	
	一類感染症等	6,256.0	6,256.0	-	-	-	838	-	1.20	1.20	-	-	-	1.25	-	
	新感染症	-	-	-	-	-	-	-	-	-	-	-	-	-	-	
医 療 観 察		95,865.9	160,930.2	15,928.0	-	2,787.6	23,040	52,940	19.14	29.42	6.52	-	2.59	36.00	5.16	
肝 炎 治 療		27,777.6	82,999.8	25,844.3	550.8	36,677.5	3,033	47,549	2.32	8.10	2.12	1.13	1.29	4.57	2.86	
老 人 被 爆		-	-	-	-	-	-	-	19.50	19.50	-	2.67	-	19.50	-	
特 定 疾 患 等		10,602.5	82,185.9	8,599.7	2,880.6	6,877.2	23,118	77,461	1.90	13.34	1.58	1.60	1.21	34.04	7.43	
小 児 慢 性		19,250.1	94,961.4	9,703.9	1,115.2	9,758.8	21,718	79,874	2.76	13.46	1.41	1.55	1.16	33.07	6.46	
措 置 等 医 療		3,795.0	61,328.7	933.8	1,095.0	967.1	41,246	64,680	2.56	22.91	1.55	1.64	1.36	63.87	6.30	
難 病 医 療		8,564.2	67,926.6	5,490.7	1,494.4	6,014.2	27,266	94,381	2.04	14.98	1.37	1.87	1.14	40.19	8.46	
特 定 B 型 肝 炎		1,602.2	△4,316.3	1,606.5	-	384.0	-	-	1.13	0.67	1.13	-	1.00	-	-	
石 綿 救 済		17,470.2	56,788.4	8,415.5	976.3	3,564.4	22,858	58,070	4.06	13.08	1.98	2.33	1.52	34.46	4.54	
自 治 体 医 療		1,455.1	40,659.4	1,032.1	944.7	684.8	10,680	68,475	1.66	8.32	1.59	1.43	1.39	16.30	5.90	

第12表(続) 管掌別診療報酬等諸率

管 掌 別				1 日 ( 回 ) 当 た り 点 数					1回当たり基準額	1日当たり看護費用	1 件 当 た り 金 額							
				医 科 診 療			歯 科 診 療	調 剤	食 事 ・ 生 活 療 養 費	訪 問 看 護 療 養 費	医 科 診 療			歯 科 診 療	調 剤	食 事 ・ 生 活 療 養 費	訪 問 看 護 療 養 費	
				計	入 院	入 院 外					計	入 院	入 院 外					
				点	点	点	点	点	円	円	円	円	円	円	円	円		
平成	23	年	度	1,100.1	3,583.6	722.8	625.6	702.7	668	10,339	14,576	359,435	8,000	8,612	6,409	17,543	46,208	
平成	24	年	度	1,123.0	3,752.1	732.8	637.9	700.9	668	10,773	14,568	370,084	7,943	8,497	6,284	17,191	48,136	
平成	25	年	度	1,150.5	3,862.7	750.3	641.4	734.3	669	10,885	14,694	376,767	7,998	8,311	6,470	16,968	48,746	
平成	26	年	度	1,171.3	3,967.2	765.8	655.6	742.0	670	10,961	14,767	382,489	8,061	8,282	6,448	16,674	49,604	
平成	27	年	度	1,196.9	4,078.2	785.2	665.8	800.7	670	10,992	14,874	386,330	8,135	8,202	6,822	16,237	49,931	
医療保険合計				計	1,119.5	4,937.4	743.1	660.1	724.2	664	11,455	13,892	404,085	8,002	8,363	6,578	9,834	51,910
				被保険者65歳未満	1,178.2	5,454.3	803.1	672.6	818.0	665	11,423	13,642	410,424	8,135	8,826	6,974	8,818	53,756
				被扶養者65歳未満(未就学者)	1,020.8	4,041.1	696.7	640.6	703.5	657	11,188	12,368	365,349	7,287	7,667	6,157	11,367	46,487
				被保険者65歳以上70歳未満	889.7	6,153.0	544.1	650.7	352.8	644	12,466	12,620	355,022	7,068	7,148	4,192	5,853	60,353
				被扶養者65歳以上70歳未満	1,552.8	5,849.1	949.7	662.3	1,082.3	682	11,359	20,838	523,592	10,440	9,108	9,266	10,491	59,953
				高齢者7割	1,437.6	4,170.9	925.7	653.3	1,040.8	682	11,204	21,359	516,599	10,924	8,997	9,134	15,622	60,379
				高齢者一般	1,620.0	5,618.5	997.5	637.4	1,176.1	684	11,043	23,327	515,505	11,678	8,582	10,350	10,708	57,144
				高齢者一般	1,486.8	4,424.7	903.0	681.2	1,130.9	685	11,145	26,026	545,591	12,825	11,137	11,558	14,540	73,974
全国健康協会(健康保険)				計	1,169.0	4,811.8	764.4	661.9	759.4	666	11,393	14,956	419,647	8,347	8,651	6,935	10,462	53,330
				被保険者65歳未満	1,197.3	5,362.0	805.8	673.3	831.2	666	11,460	14,201	424,245	8,257	9,060	7,139	9,167	54,781
				被扶養者65歳未満(未就学者)	1,080.3	3,864.2	723.8	641.6	734.1	659	11,120	13,647	379,457	7,709	7,872	6,483	12,359	47,612
				被保険者65歳以上70歳未満	897.9	6,045.5	546.2	644.7	351.5	644	12,465	12,841	347,646	7,139	7,360	4,219	5,829	61,688
				被扶養者65歳以上70歳未満	1,551.3	5,759.7	949.7	665.7	1,089.9	682	11,434	21,001	524,698	10,482	9,275	9,390	10,647	60,574
				高齢者7割	1,468.2	4,113.2	936.2	661.2	1,061.0	683	11,200	22,315	520,563	11,142	9,262	9,368	15,885	60,268
				高齢者一般	1,630.6	5,567.6	1,004.9	641.4	1,208.1	685	11,047	23,773	514,889	11,882	8,779	10,734	10,851	56,793
				高齢者一般	1,501.1	4,426.0	909.1	686.9	1,137.7	685	11,254	26,386	545,454	12,924	11,381	11,670	14,572	80,140
全国健康協会(船員保険)				計	1,294.9	4,084.1	797.8	706.5	875.3	668	10,852	17,988	406,890	8,888	9,881	7,983	13,055	40,732
				被保険者65歳未満	1,495.9	4,373.7	880.3	775.0	1,124.2	670	11,796	20,105	421,765	8,992	11,399	9,526	13,161	54,104
				被扶養者65歳未満(未就学者)	1,151.9	3,525.4	775.8	646.3	790.6	662	10,670	15,019	359,073	8,419	8,541	6,943	13,344	36,802
				被保険者65歳以上70歳未満	922.0	5,645.4	536.2	606.5	351.9	646	10,526	13,211	352,556	6,923	7,340	4,203	6,368	54,455
				被扶養者65歳以上70歳未満	1,663.1	4,427.7	925.9	809.2	1,246.3	678	11,279	26,547	485,296	10,728	12,935	10,529	14,453	65,300
				高齢者7割	1,392.8	4,093.5	894.0	693.5	1,148.3	678	11,118	20,423	480,691	10,425	10,198	10,183	14,886	46,373
				高齢者一般	1,861.4	4,643.7	969.2	750.9	1,154.0	683	13,699	30,463	487,466	11,090	12,432	10,138	12,268	86,303
				高齢者一般	1,509.8	3,738.7	922.9	740.6	1,224.9	685	12,009	28,410	488,712	13,472	13,501	12,533	16,051	44,205
共済組合				計	1,054.3	4,881.4	712.1	648.3	683.8	659	11,659	12,656	370,011	7,544	7,851	6,220	9,174	52,792
				被保険者65歳未満	1,144.0	5,283.8	793.3	657.2	815.7	661	11,562	12,932	376,550	7,948	8,278	6,928	8,576	56,274
				被扶養者65歳未満(未就学者)	974.7	4,121.3	669.6	636.9	681.4	655	11,390	11,393	352,877	6,849	7,434	5,931	10,681	47,861
				被保険者65歳以上70歳未満	889.0	6,091.1	544.3	640.0	355.5	644	12,531	12,608	346,218	7,075	6,744	4,221	5,698	61,846
				被扶養者65歳以上70歳未満	1,607.5	6,418.1	1,016.7	636.9	1,124.3	682	11,822	20,183	503,327	10,870	8,270	9,511	9,393	58,721
				高齢者7割	1,478.8	3,856.1	951.2	649.4	1,087.8	678	11,648	22,208	492,525	11,144	8,854	9,516	16,517	56,609
				高齢者一般	1,675.0	5,893.5	1,059.5	635.0	1,173.6	681	12,117	22,497	512,842	11,697	8,162	9,992	10,102	74,695
				高齢者一般	1,438.1	3,861.2	893.4	686.9	1,146.7	683	10,632	26,032	526,944	12,890	11,241	11,759	16,450	63,704
健保組合				計	1,072.9	5,178.8	724.7	660.9	691.2	661	11,481	12,891	391,404	7,698	8,155	6,228	9,045	49,715
				被保険者65歳未満	1,162.1	5,669.1	802.4	675.9	800.4	664	11,312	13,108	401,449	8,030	8,679	6,766	8,352	51,332
				被扶養者65歳未満(未就学者)	967.5	4,298.0	675.3	640.6	677.2	655	11,222	11,289	350,264	6,969	7,524	5,878	10,201	44,545
				被保険者65歳以上70歳未満	880.6	6,310.3	541.6	661.3	353.3	643	12,447	12,378	367,533	6,988	7,057	4,152	5,939	58,513
				被扶養者65歳以上70歳未満	1,550.6	6,104.4	943.2	654.5	1,054.1	682	11,160	20,377	522,991	10,273	8,742	8,874	10,071	58,618
				高齢者7割	1,357.3	4,434.1	897.5	637.0	984.7	680	11,120	19,056	511,633	10,401	8,480	8,526	14,664	61,579
				高齢者一般	1,586.1	5,735.7	973.0	628.1	1,101.8	683	10,937	22,332	517,821	11,212	8,204	9,516	10,399	56,644
				高齢者一般	1,460.5	4,572.7	889.3	666.8	1,110.2	685	10,994	25,105	550,863	12,559	10,570	11,237	14,008	63,242

第12表(続) 管掌別診療報酬等諸率

管 掌 別		1 日 ( 回 ) 当 た り 点 数					1回当たり基準額	1日当たり看護費用	1 件 当 た り 金 額						
		医 科 診 療			歯 科 診 療	調 剤	食事・生活療養費	訪問看護療養費	医 科 診 療			歯 科 診 療	調 剤	食事・生活療養費	訪問看護療養費
		計	入 院	入 院 外					計	入 院	入 院 外				
老 人 保 健	計	点 2,381.8	点 2,628.4	点 788.4	点 686.3	点 770.5	円 1,894	円 -	円 321,149	円 606,933	円 35,366	円 15,024	円 7,480	円 25,628	円 -
	7 割 ( 再 掲 )	-	-	-	794.8	-	-	-	-	-	-	8,477	-	-	-
	9 割 ( 再 掲 )	2,303.0	2,537.5	787.2	673.2	770.5	1,894	-	310,339	585,346	35,332	16,661	7,433	25,628	-
自 衛 官 等		1,344.9	5,219.3	767.5	717.7	682.2	659	12,230	17,019	401,005	7,976	9,551	5,780	8,835	67,124
生 活 保 護		1,511.8	2,359.1	852.5	797.7	1,190.9	679	10,916	51,039	467,241	17,510	18,255	17,477	38,362	93,161
戦 傷 病 者		2,449.8	2,654.3	1,907.8	-	-	688	-	97,990	688,219	23,547	-	-	52,965	-
自 立 支 援	更 生 医 療	3,382.6	4,145.6	3,241.3	1,786.1	3,273.6	715	10,750	216,301	326,484	202,484	5,083	39,007	37,256	64,305
	育 成 医 療	12,106.3	13,895.2	1,225.9	2,252.5	1,711.5	653	11,387	44,432	98,956	3,475	4,696	5,591	17,084	14,070
	精 神 通 院 医 療	781.9	-	781.9	617.5	1,305.3	-	10,050	10,073	-	10,073	2,424	9,745	-	45,907
	療 養 介 護 医 療	2,325.7	2,325.7	1,134.0	860.0	-	662	12,738	103,334	103,376	8,496	3,870	-	26,694	17,833
児 童 福 祉	療 育 給 付	2,733.8	2,733.8	-	-	-	646	-	135,592	135,592	-	-	-	17,293	-
	障 害 児 入 所 医 療 等	2,269.3	2,575.5	593.5	403.9	879.8	654	-	64,597	112,919	4,820	8,752	8,351	19,202	-
原 爆 医 療	認 定 医 療	3,168.0	4,953.9	2,111.0	1,531.6	3,069.2	670	14,804	65,404	662,368	29,046	39,141	34,151	23,587	39,477
	一 般 医 療	1,357.6	3,240.1	827.8	781.5	1,126.5	689	11,034	21,477	310,369	10,241	7,188	8,933	23,256	77,385
精 神 保 健	措 置 患 者	2,251.5	2,251.5	-	703.8	415.5	662	-	332,335	332,335	-	13,379	1,247	32,910	-
麻 薬 取 締		-	-	-	-	-	-	-	-	-	-	-	-	-	-
母 子 保 健		8,277.5	8,277.6	5,925.8	193.0	190.7	644	13,095	100,930	100,969	13,253	386	424	11,144	8,904
中 国 残 留 邦 人 等		1,383.7	3,348.9	815.1	820.0	1,343.7	690	11,803	35,882	520,301	17,052	18,885	18,444	28,219	80,344
感 染 症	結 核 医 療	479.9	277.6	656.2	164.3	529.1	-	9,917	4,995	21,536	3,506	879	2,503	-	131,898
	結 核 入 院 医 療	2,339.9	2,339.9	1,037.3	448.5	551.0	668	-	290,018	290,220	3,735	10,879	1,653	28,812	-
	一 類 感 染 症 等	5,213.3	5,213.3	-	-	-	670	-	25,150	25,150	-	-	-	325	-
	新 感 染 症	-	-	-	-	-	-	-	-	-	-	-	-	-	-
医 療 観 察		5,007.4	5,470.3	2,442.2	-	1,077.0	640	10,259	958,659	1,609,302	159,280	-	27,876	23,040	52,940
肝 炎 治 療		11,955.0	10,241.4	12,184.2	486.0	28,514.9	664	16,642	21,491	60,167	20,137	1,592	31,925	2,897	14,265
老 人 被 爆		-	-	-	-	-	-	-	19,517	19,493	-	970	-	15,210	-
特 定 疾 患 等		5,581.6	6,159.9	5,444.9	1,805.6	5,665.0	679	10,422	6,198	61,420	4,653	4,881	5,006	8,842	22,304
小 児 慢 性		6,983.3	7,053.8	6,898.2	717.6	8,437.3	657	12,366	23,159	79,553	16,048	2,223	17,130	6,944	20,388
措 置 等 医 療		1,483.1	2,676.9	603.7	668.9	709.3	646	10,264	23,034	342,662	7,139	8,684	7,201	28,674	49,460
難 病 医 療		4,194.9	4,535.2	4,002.6	800.5	5,284.0	678	11,151	12,058	78,277	8,630	3,149	12,251	6,341	30,040
特 定 B 型 肝 炎		1,417.2	△6,474.5	1,420.6	-	384.0	-	-	4,888	△12,949	4,901	-	473	-	-
石 綿 救 済		4,305.8	4,341.3	4,251.9	418.4	2,337.7	663	12,779	45,172	141,372	23,018	2,547	13,486	11,160	17,958
自 治 体 医 療		876.3	4,885.5	649.7	658.5	493.9	655	11,612	2,256	45,559	1,788	2,196	1,545	4,019	15,366

第13表 支部別医療保険分診療報酬等諸率

支 部 別	1 件 当 た り 点 数					1 件 当 た り 基 準 額	1 件 当 た り 看 護 費 用	1 件 当 た り 日 数 ( 回 数 )						
	医 科 診 療			歯 科 診 療	調 剤	食 事 ・ 生 活 療 養 費	訪 問 看 護 療 養 費	医 科 診 療			歯 科 診 療	調 剤	食 事 ・ 生 活 療 養 費	訪 問 看 護 療 養 費
	計	入 院	入 院 外					計	入 院	入 院 外				
	点	点	点	点	点	円	円	日	日	日	日	回	回	日
平成 27 年 度	1,757.0	46,767.7	1,077.6	1,179.1	899.0	16,146	70,681	1.57	9.47	1.45	1.79	1.24	24.32	6.17
北海道	2,079.4	47,162.2	1,156.0	1,429.8	996.1	15,855	67,675	1.56	9.50	1.40	2.02	1.21	23.86	5.85
青森	1,713.5	46,563.4	1,024.1	1,300.6	910.4	18,006	79,130	1.63	10.56	1.49	1.99	1.28	27.04	7.14
岩手	1,758.8	42,700.9	1,064.0	1,262.4	916.4	17,873	67,188	1.54	10.23	1.39	1.80	1.21	26.73	6.08
宮城	1,734.0	48,517.1	1,039.2	1,129.6	894.2	16,422	62,641	1.50	9.86	1.38	1.74	1.23	24.70	5.63
秋田	1,783.8	45,968.7	1,026.8	1,305.0	994.6	18,506	62,101	1.55	10.69	1.39	1.84	1.21	27.76	5.36
山形	1,676.4	44,373.1	1,004.0	1,059.8	862.6	17,248	66,386	1.54	10.19	1.40	1.64	1.21	25.83	5.93
福島	1,660.4	44,222.5	1,026.1	1,141.9	928.0	16,400	58,757	1.51	9.80	1.39	1.82	1.22	24.75	5.16
茨城	1,612.9	43,758.4	1,026.8	1,129.5	948.0	15,610	63,611	1.50	9.33	1.39	1.79	1.21	23.75	5.46
栃木	1,757.7	46,440.2	1,131.9	1,068.5	879.6	16,498	75,477	1.59	9.74	1.47	1.79	1.27	24.90	6.32
群馬	1,732.5	47,226.8	1,086.4	1,092.1	956.5	17,039	76,108	1.57	10.02	1.45	1.84	1.25	25.60	6.40
埼玉	1,526.6	44,772.3	989.8	1,104.9	850.9	15,859	68,875	1.55	9.18	1.45	1.76	1.23	24.02	5.92
千葉	1,647.5	46,254.2	1,031.5	1,147.4	880.1	15,200	66,610	1.53	9.08	1.42	1.75	1.21	22.97	5.95
東京都	1,739.6	51,417.4	1,094.9	1,158.8	880.2	14,424	67,870	1.52	8.73	1.43	1.77	1.23	21.75	5.84
神奈川県	1,568.4	47,944.8	988.6	1,189.2	850.3	14,465	66,956	1.52	8.73	1.43	1.78	1.22	21.80	5.83
新潟	1,680.8	44,994.8	1,023.1	1,179.9	874.3	17,059	62,018	1.51	10.01	1.38	1.76	1.22	25.76	5.30
富山	1,805.3	43,475.9	1,097.1	1,072.6	964.8	16,434	62,373	1.54	9.55	1.40	1.72	1.21	24.61	5.16
石川	2,005.3	44,842.3	1,162.8	1,166.5	1,060.1	18,361	68,937	1.63	10.45	1.45	1.81	1.22	27.62	6.11
福井	1,956.1	43,975.7	1,186.5	1,195.0	1,054.5	17,513	69,403	1.62	10.41	1.46	1.81	1.23	26.45	6.17
山梨	1,654.0	43,211.2	1,029.5	1,168.9	916.6	17,198	72,964	1.56	10.02	1.43	1.85	1.22	25.76	6.15
長野	1,773.0	48,032.2	1,041.1	1,079.8	970.9	16,406	60,466	1.51	9.77	1.38	1.75	1.18	24.59	4.97
岐阜	1,679.7	42,014.2	1,094.1	1,059.5	881.9	15,677	68,661	1.61	8.91	1.50	1.63	1.28	23.62	6.14
静岡県	1,727.2	48,434.8	1,089.4	1,091.6	872.2	16,039	63,815	1.54	9.48	1.43	1.75	1.23	24.24	5.52
愛知	1,688.5	45,365.8	1,099.9	1,140.2	882.8	14,251	74,317	1.58	8.65	1.49	1.64	1.28	21.59	6.35
三重	1,607.8	43,713.2	1,030.3	1,044.3	865.5	16,997	64,931	1.56	9.71	1.45	1.64	1.24	25.68	5.99
滋賀	1,711.3	45,577.5	1,028.3	1,064.7	904.0	15,463	68,358	1.52	9.25	1.40	1.68	1.21	23.29	5.99
京都	1,913.7	50,128.6	1,156.3	1,184.8	1,116.3	16,112	68,845	1.58	9.37	1.46	1.74	1.24	24.26	6.16
大阪	1,899.4	48,936.3	1,161.0	1,313.0	970.9	15,607	70,694	1.62	9.12	1.50	1.82	1.26	23.43	6.45
兵庫県	1,717.0	47,288.0	1,068.7	1,202.2	890.0	15,976	75,927	1.58	9.21	1.47	1.73	1.25	23.97	6.58
奈良	1,895.9	48,092.6	1,190.7	1,080.3	830.3	16,537	72,335	1.56	9.63	1.43	1.72	1.24	25.00	6.48
和歌山	1,724.4	44,735.0	1,129.7	1,198.8	1,019.1	16,941	84,690	1.57	9.70	1.46	1.82	1.25	25.42	7.52
鳥取	1,834.0	44,615.2	1,050.1	1,159.3	956.0	17,485	74,254	1.58	10.07	1.43	1.75	1.27	26.22	6.83
島根	1,803.5	46,449.1	1,048.3	1,159.3	903.8	18,397	76,023	1.58	10.36	1.44	1.71	1.26	27.45	6.56
岡山	1,981.9	49,346.3	1,194.5	1,176.5	866.2	16,214	71,972	1.61	9.43	1.48	1.65	1.29	24.30	6.51
広島	1,762.7	46,193.5	1,084.5	1,234.1	904.3	17,324	65,980	1.62	9.87	1.50	1.78	1.27	25.94	5.87
山口	1,758.2	45,448.5	1,040.7	1,201.3	905.0	18,685	70,736	1.62	10.55	1.47	1.85	1.27	28.06	6.08
徳島	1,838.1	45,173.3	1,126.4	1,236.2	941.1	18,296	93,649	1.61	10.32	1.47	1.82	1.28	27.43	8.57
香川	1,832.5	45,993.8	1,107.8	1,233.4	976.6	16,992	78,402	1.64	10.01	1.50	1.77	1.25	25.72	6.91
愛媛	1,899.1	43,844.7	1,157.7	1,079.5	945.8	17,702	71,106	1.65	9.86	1.51	1.79	1.29	26.66	6.41
高知	1,967.8	45,824.0	1,146.1	1,182.4	990.0	18,781	65,158	1.62	10.64	1.45	1.82	1.24	28.19	5.84
福岡	1,916.0	49,141.1	1,077.9	1,264.3	841.7	17,442	80,334	1.68	10.05	1.53	2.00	1.30	26.17	6.80
佐賀	1,755.8	43,377.8	1,006.7	1,160.2	869.1	20,519	77,785	1.76	11.46	1.58	1.94	1.31	30.99	6.86
長崎	1,820.7	42,913.6	1,019.9	1,137.3	878.3	17,984	68,996	1.65	10.25	1.48	1.80	1.25	27.23	6.04
熊本	1,828.2	42,116.3	1,074.1	1,157.4	860.8	17,965	84,935	1.64	10.28	1.48	1.96	1.28	27.36	7.09
大分	1,890.6	39,955.0	1,111.4	1,277.4	912.4	16,594	85,804	1.63	9.64	1.47	2.00	1.26	25.10	7.18
宮崎	1,794.9	42,363.5	1,047.7	1,306.8	844.4	17,635	71,976	1.63	10.23	1.47	2.02	1.25	26.59	6.27
鹿児島	1,856.2	43,556.1	1,070.8	1,153.4	786.1	18,249	78,874	1.63	10.35	1.47	1.97	1.24	27.66	6.93
沖縄	1,976.2	44,503.7	1,093.5	1,241.5	848.6	16,283	97,592	1.57	9.33	1.41	1.91	1.21	24.50	8.10

第13表(続) 支部別医療保険分診療報酬等諸率

支 部 別	1 日 ( 回 ) 当 た り 点 数					1 回 当 た り 基 準 額	1 日 当 た り 看 護 費 用	1 件 当 た り 金 額						
	医 科 診 療			歯 科 診 療	調 剤	食 事 ・ 生 活 療 養 費	訪 問 看 護 療 養 費	医 科 診 療			歯 科 診 療	調 剤	食 事 ・ 生 活 療 養 費	訪 問 看 護 療 養 費
	計	入 院	入 院 外					計	入 院	入 院 外				
平成 27 年 度	点 1,119.5	点 4,937.4	点 743.1	点 660.1	点 724.2	円 664	円 11,455	円 13,892	円 404,085	円 8,002	円 8,363	円 6,578	円 9,834	円 51,910
北海道	1,334.3	4,964.1	828.2	706.4	825.9	664	11,568	16,666	411,790	8,573	10,144	7,261	9,683	49,187
青森	1,052.7	4,409.5	687.1	654.0	709.6	666	11,087	13,751	410,642	7,650	9,225	6,663	11,030	57,958
岩手	1,145.0	4,172.3	766.3	702.6	758.8	669	11,051	14,071	372,812	7,984	8,946	6,650	10,962	48,852
宮城	1,152.8	4,922.1	753.0	650.0	726.7	665	11,135	13,842	423,879	7,753	8,018	6,513	10,030	46,030
秋田	1,153.5	4,298.2	738.9	707.8	819.8	667	11,585	14,304	404,501	7,619	9,262	7,300	11,285	45,298
山形	1,090.2	4,353.9	716.5	647.1	711.7	668	11,197	13,294	384,878	7,442	7,526	6,293	10,535	48,595
福島	1,098.6	4,513.4	739.4	628.2	759.4	663	11,378	13,321	387,687	7,742	8,250	6,914	9,975	43,285
茨城	1,073.9	4,689.8	737.1	632.5	784.4	657	11,661	12,640	375,427	7,594	8,007	6,956	9,430	45,898
栃木	1,107.9	4,770.1	768.7	597.8	693.0	663	11,943	13,889	402,323	8,448	7,585	6,429	10,027	54,863
群馬	1,104.5	4,713.9	750.0	595.2	762.8	665	11,891	13,743	411,664	8,092	7,748	7,053	10,377	55,775
埼玉	985.8	4,877.1	680.8	626.3	691.0	660	11,636	11,936	382,731	7,333	7,824	6,201	9,611	50,672
千葉	1,078.5	5,094.5	724.7	656.7	728.9	662	11,192	12,947	397,436	7,638	8,135	6,407	9,232	49,058
東京都	1,144.3	5,887.4	767.5	655.8	717.9	663	11,624	13,641	439,805	8,110	8,198	6,408	8,773	50,156
神奈川県	1,031.1	5,489.1	690.9	668.1	696.9	664	11,488	12,168	401,729	7,297	8,424	6,173	8,800	48,480
新潟	1,116.8	4,493.6	743.6	670.0	715.3	662	11,712	13,428	394,895	7,636	8,376	6,339	10,357	44,837
富山	1,173.6	4,551.5	782.5	624.3	796.7	668	12,084	14,294	375,683	8,152	7,616	7,019	10,027	45,676
石川	1,231.6	4,292.0	799.3	642.8	867.9	665	11,278	16,079	392,102	8,684	8,257	7,759	11,184	50,302
福井	1,209.6	4,223.9	814.8	659.6	855.7	662	11,245	15,587	383,600	8,847	8,477	7,722	10,653	51,018
山梨	1,062.2	4,311.7	719.9	631.5	752.0	668	11,859	13,104	370,972	7,726	8,291	6,728	10,480	53,969
長野	1,176.5	4,916.2	756.5	617.3	824.0	667	12,165	14,166	419,643	7,751	7,651	7,130	10,026	44,579
岐阜	1,046.3	4,713.5	729.8	651.5	688.6	664	11,188	13,133	358,921	8,113	7,526	6,420	9,527	50,210
静岡県	1,122.1	5,108.2	761.4	623.5	709.0	662	11,557	13,642	418,198	8,119	7,728	6,342	9,727	46,514
愛知	1,065.9	5,244.3	738.7	695.7	687.0	660	11,703	13,096	382,748	8,114	8,096	6,430	8,641	54,348
三重	1,029.8	4,500.0	710.8	638.3	696.6	662	10,835	12,614	377,219	7,613	7,386	6,332	10,330	47,407
滋賀	1,122.8	4,928.3	732.5	634.8	746.3	664	11,413	13,506	390,385	7,638	7,546	6,636	9,399	50,242
京都	1,211.4	5,351.2	793.4	679.4	902.8	664	11,178	15,194	438,109	8,550	8,394	8,269	9,854	50,102
大阪	1,173.4	5,368.1	773.4	721.2	769.2	666	10,959	15,084	426,245	8,629	9,313	7,174	9,530	51,992
兵庫県	1,086.0	5,132.9	725.7	695.3	710.5	666	11,539	13,525	408,126	7,910	8,528	6,515	9,749	55,916
奈良	1,217.1	4,991.9	830.1	628.8	672.2	662	11,155	14,995	415,600	8,880	7,658	6,040	10,043	53,401
和歌山	1,098.9	4,612.7	775.5	658.1	817.9	667	11,261	13,569	387,745	8,395	8,503	7,578	10,354	62,300
鳥取	1,158.1	4,430.6	735.3	660.7	751.1	667	10,879	14,745	392,370	7,825	8,232	7,083	10,706	54,387
島根	1,138.7	4,481.9	730.4	678.1	715.4	670	11,581	14,458	405,423	7,844	8,246	6,610	11,297	57,413
岡山	1,230.6	5,230.8	806.9	712.6	672.0	667	11,060	15,835	432,050	8,915	8,363	6,376	9,899	52,585
広島	1,085.6	4,678.2	724.1	692.3	711.9	668	11,239	13,969	402,238	8,043	8,759	6,655	10,591	48,170
山口	1,088.1	4,307.6	708.4	648.9	714.1	666	11,641	13,922	392,590	7,704	8,526	6,643	11,343	50,864
徳島	1,142.1	4,378.5	768.1	680.6	736.7	667	10,932	14,662	395,464	8,408	8,779	6,924	11,198	69,132
香川	1,117.1	4,592.8	737.1	697.5	779.0	661	11,344	14,589	402,608	8,222	8,759	7,260	10,309	58,800
愛媛	1,150.6	4,447.6	769.0	601.4	730.7	664	11,092	15,041	379,274	8,603	7,659	7,004	10,781	51,814
高知	1,216.2	4,307.7	790.9	649.0	800.8	666	11,154	15,759	398,198	8,594	8,385	7,225	11,457	48,539
福岡	1,141.5	4,888.6	704.5	631.4	647.7	667	11,821	15,340	427,534	8,025	8,994	6,179	10,667	59,120
佐賀	998.2	3,785.9	635.4	598.6	663.2	662	11,336	14,075	378,974	7,508	8,233	6,488	12,468	57,161
長崎	1,103.3	4,186.4	687.9	632.9	700.9	660	11,432	14,644	376,378	7,595	8,068	6,444	10,932	50,899
熊本	1,116.2	4,097.3	727.6	591.7	674.5	657	11,981	14,614	366,362	8,030	8,225	6,372	10,882	63,092
大分	1,160.5	4,142.6	758.6	639.2	723.6	661	11,952	15,104	347,870	8,292	9,076	6,748	10,105	63,713
宮崎	1,101.2	4,142.3	711.9	646.2	677.2	663	11,486	14,390	370,170	7,837	9,308	6,238	10,758	53,081
鹿児島	1,138.4	4,207.7	730.3	584.6	634.9	660	11,386	14,910	382,473	7,987	8,185	5,739	11,117	59,609
沖縄	1,259.9	4,769.0	776.9	648.4	702.4	665	12,048	16,068	393,985	8,224	8,815	6,253	10,001	73,929

第14表 管掌別年度別診療報酬等諸率

管掌別年度別			1件当たり点数					1件当たり基準額	1件当たり看護費用	1件当たり日数(回数)						
			医科診療			歯科診療	調剤	食事・生活療養費	訪問看護療養費	医科診療			歯科診療	調剤	食事・生活療養費	訪問看護療養費
			計	入院	入院外					計	入院	入院外				
		点	点	点	点	点	円	円	日	日	日	日	回	回	日	
医療保険	全国(健康保険協会)	平成23年度	1,790.7	44,459.1	1,082.5	1,251.6	867.2	18,164	68,676	1.69	10.51	1.54	2.01	1.29	27.36	6.54
		平成24年度	1,802.8	45,974.9	1,079.5	1,245.0	857.8	17,886	71,709	1.65	10.35	1.51	1.96	1.27	26.92	6.49
		平成25年度	1,827.2	46,878.4	1,090.6	1,225.5	889.4	17,729	71,987	1.63	10.25	1.49	1.92	1.26	26.66	6.41
		平成26年度	1,843.5	47,459.1	1,102.9	1,225.2	888.4	17,463	72,117	1.61	10.11	1.48	1.88	1.25	26.23	6.36
		平成27年度	1,870.6	47,906.7	1,118.8	1,218.6	943.8	17,126	72,422	1.60	9.96	1.46	1.84	1.24	25.71	6.36
	全国(船員保険協会)	平成23年度	2,174.2	43,695.0	1,165.4	1,432.9	988.1	21,622	60,232	1.83	12.16	1.58	2.13	1.28	32.53	5.84
		平成24年度	2,190.7	45,102.4	1,158.3	1,435.9	988.0	20,994	55,933	1.79	11.85	1.55	2.08	1.27	31.55	5.31
		平成25年度	2,199.9	45,922.6	1,159.4	1,402.5	1,023.8	20,383	56,912	1.75	11.60	1.52	2.05	1.25	30.67	5.37
		平成26年度	2,193.1	46,171.3	1,168.5	1,399.1	1,014.7	20,083	54,911	1.72	11.45	1.49	2.00	1.24	30.14	5.20
		平成27年度	2,210.5	46,129.8	1,182.8	1,389.2	1,082.1	19,831	55,665	1.71	11.29	1.48	1.97	1.24	29.67	5.13
	共济組合	平成23年度	1,584.2	41,423.9	1,003.8	1,131.2	816.0	16,531	67,327	1.61	9.67	1.50	1.87	1.29	25.09	6.37
		平成24年度	1,588.7	42,494.1	1,000.2	1,126.9	806.2	16,110	70,079	1.59	9.44	1.47	1.83	1.27	24.45	6.22
		平成25年度	1,606.0	43,325.1	1,006.6	1,111.9	829.7	15,888	70,418	1.57	9.32	1.46	1.79	1.26	24.12	6.14
		平成26年度	1,616.8	43,857.3	1,015.1	1,114.3	825.1	15,543	71,744	1.55	9.15	1.44	1.75	1.25	23.58	6.21
		平成27年度	1,625.6	43,803.0	1,022.2	1,107.4	853.7	15,166	72,154	1.54	8.97	1.44	1.71	1.25	23.02	6.19
	健保組合	平成23年度	1,588.2	43,017.2	1,006.9	1,176.3	804.2	15,916	65,624	1.61	9.42	1.50	1.91	1.28	24.12	6.18
		平成24年度	1,599.5	44,549.0	1,006.7	1,170.1	794.4	15,652	68,967	1.58	9.28	1.48	1.86	1.27	23.71	6.15
		平成25年度	1,618.7	45,210.7	1,017.0	1,154.3	822.0	15,442	68,420	1.56	9.15	1.46	1.82	1.25	23.38	6.03
		平成26年度	1,633.0	45,675.8	1,030.2	1,156.5	819.1	15,217	67,567	1.55	9.03	1.45	1.78	1.24	23.02	5.91
		平成27年度	1,650.1	45,999.2	1,041.6	1,150.9	855.3	14,908	67,872	1.54	8.88	1.44	1.74	1.24	22.55	5.91
老人保健	平成23年度	△388,323.7	-	△165,818.3	△172.0	1,862.0	-	36,375	2.57	-	2.71	1.00	0.50	-	4.00	
	平成24年度	-	-	-	△8,607.0	-	-	-	-	-	-	3.00	-	-	-	
	平成25年度	8,476.2	76,096.2	3,429.9	4,330.2	1,521.7	20,790	49,327	4.93	12.60	4.36	2.01	7.00	-		
	平成26年度	2,323.3	11,129.0	1,396.4	1,512.4	1,323.4	11,520	15,220	2.71	5.50	2.42	3.92	1.40	6.00	-	
	平成27年度	33,004.9	63,081.4	2,928.3	1,692.9	1,252.0	43,568	13,860	13.86	24.00	3.71	2.47	1.63	23.00	-	
自衛官等	平成23年度	2,036.4	43,465.0	1,045.7	1,408.3	735.6	15,463	69,800	1.65	9.52	1.46	2.06	1.19	23.54	6.33	
	平成24年度	2,068.2	44,713.3	1,041.5	1,401.4	723.9	14,554	95,340	1.62	9.05	1.45	2.03	1.18	22.23	8.02	
	平成25年度	2,159.6	47,307.8	1,069.9	1,385.3	754.5	14,767	125,283	1.62	9.23	1.44	1.98	1.18	22.48	9.00	
	平成26年度	2,122.6	45,975.4	1,089.3	1,373.2	763.1	14,241	191,754	1.59	8.92	1.42	1.94	1.17	21.68	15.48	
	平成27年度	2,153.6	47,108.3	1,094.9	1,361.4	796.9	14,571	83,512	1.60	9.03	1.43	1.90	1.17	22.11	6.83	
生活保護	平成23年度	5,237.0	43,971.5	1,752.5	2,024.6	1,668.3	40,320	78,958	3.89	20.90	2.36	2.57	1.59	59.58	7.84	
	平成24年度	5,171.3	45,043.0	1,742.7	1,989.6	1,626.9	39,754	84,642	3.72	20.65	2.26	2.50	1.56	58.71	8.01	
	平成25年度	5,153.7	45,741.2	1,752.3	1,930.1	1,654.8	39,265	87,610	3.61	20.43	2.20	2.44	1.53	57.93	8.19	
	平成26年度	5,146.5	46,688.1	1,739.2	1,880.0	1,632.5	38,897	91,222	3.51	20.26	2.14	2.37	1.50	57.34	8.44	
	平成27年度	5,176.3	47,408.4	1,774.1	1,853.5	1,763.8	38,515	93,616	3.42	20.10	2.08	2.32	1.48	56.73	8.58	
戦傷病者	平成23年度	6,551.9	35,187.2	2,576.8	-	1,186.2	50,043	-	3.99	24.26	1.18	-	1.27	76.16	-	
	平成24年度	5,037.2	29,977.6	2,442.7	-	-	51,795	-	3.11	21.97	1.15	-	-	78.86	-	
	平成25年度	5,412.4	36,183.9	2,743.5	-	-	50,326	-	2.99	25.53	1.04	-	-	76.24	-	
	平成26年度	10,198.4	44,973.7	2,708.4	-	-	44,574	-	4.95	22.93	1.08	-	-	66.46	-	
	平成27年度	9,799.0	68,821.9	2,354.7	-	-	52,965	-	4.00	25.93	1.23	-	-	76.93	-	
自立支援	平成23年度	4,466.0	79,890.9	3,546.2	2,670.9	2,156.6	40,921	46,960	2.90	15.04	2.75	1.36	1.67	57.92	4.72	
	平成24年度	4,530.5	76,691.1	3,461.4	2,946.7	2,178.5	42,452	47,994	2.90	18.26	2.68	1.35	1.63	60.82	4.83	
	平成25年度	4,442.5	76,513.7	3,401.9	2,821.6	2,250.7	41,633	49,523	2.84	18.19	2.62	1.33	1.60	59.66	4.98	
	平成26年度	4,291.3	76,190.5	3,329.6	2,903.7	2,265.7	40,358	51,434	2.76	18.05	2.56	1.32	1.57	57.46	5.11	
	平成27年度	4,216.7	77,717.3	3,281.4	2,940.2	2,323.2	40,043	52,842	2.70	17.85	2.51	1.32	1.54	57.04	5.26	
児童福祉	平成23年度	45,261.3	63,867.5	4,112.4	393.0	1,080.2	47,578	-	22.30	29.43	6.53	1.00	1.00	72.93	-	
	平成24年度	37,945.9	67,345.2	3,897.9	-	1,200.9	46,409	-	18.43	28.79	6.43	-	1.11	71.18	-	
	平成25年度	38,935.7	69,741.1	3,935.1	413.0	1,331.8	46,655	-	18.27	28.56	6.58	1.00	1.15	71.64	-	
	平成26年度	40,835.5	71,304.9	3,835.8	472.3	898.1	46,772	-	18.56	28.50	6.50	1.00	1.08	71.60	-	
	平成27年度	42,351.4	73,479.6	3,826.5	875.2	967.8	47,032	-	18.66	28.53	6.45	2.17	1.10	71.90	-	
原爆医療	平成23年度	3,394.0	48,556.3	1,748.7	1,589.2	1,454.8	29,908	85,759	2.81	16.05	2.32	2.17	1.51	43.57	8.17	
	平成24年度	3,557.3	50,643.4	1,772.1	1,558.4	1,444.9	30,805	81,687	2.79	16.47	2.27	2.11	1.48	44.70	7.17	
	平成25年度	3,588.2	52,046.6	1,796.0	1,555.2	1,506.9	29,765	89,786	2.71	15.87	2.22	2.08	1.46	43.39	7.97	
	平成26年度	3,736.0	54,580.5	1,791.7	1,537.2	1,519.7	29,889	76,321	2.70	16.06	2.19	2.02	1.45	43.37	7.07	
	平成27年度	3,870.1	52,990.0	1,890.7	1,542.5	1,678.0	28,968	87,141	2.67	15.67	2.15	1.96	1.43	42.11	7.89	
精神保健	平成23年度	39,209.7	39,209.7	-	1,408.7	-	41,184	-	19.85	19.85	-	2.50	-	62.11	-	
	平成24年度	39,709.4	39,709.4	-	1,322.1	156.0	40,117	-	19.41	19.41	-	2.24	1.00	60.63	-	
	平成25年度	40,442.1	40,442.1	-	1,534.7	-	39,542	-	19.35	19.35	-	2.38	-	59.79	-	
	平成26年度	42,328.2	42,328.2	-	1,412.2	-	38,314	-	18.73	18.73	-	2.17	-	57.95	-	
	平成27年度	43,190.2	43,190.2	-	1,453.4	415.5	39,185	-	19.18	19.18	-	2.07	1.00	59.18	-	

第14表(続) 管掌別年度別診療報酬等諸率

管掌別年度別			1日(回)当たり点数					1回当たり基準額	1日当たり看護費用	1件当たり金額						
			医科診療			歯科診療	調剤	食事・生活療養費	訪問看護療養費	医科診療			歯科診療	調剤	食事・生活療養費	訪問看護療養費
			計	入院	入院外					計	入院	入院外				
医療保険	全国(健康保険協会)	平成23年度	1,061.9	4,229.8	703.0	622.7	671.7	664	10,506	14,053	380,347	7,972	8,903	6,265	11,114	49,797
		平成24年度	1,089.4	4,440.9	713.7	634.9	672.9	664	11,041	14,242	395,915	7,992	8,860	6,215	10,906	52,333
		平成25年度	1,119.1	4,572.1	731.1	637.8	706.0	665	11,224	14,473	405,148	8,086	8,701	6,437	10,818	52,671
		平成26年度	1,142.3	4,692.5	747.3	651.8	710.7	666	11,346	14,637	411,689	8,190	8,698	6,445	10,664	52,904
		平成27年度	1,169.0	4,811.8	764.4	661.9	759.4	666	11,393	14,956	419,647	8,347	8,651	6,935	10,462	53,330
	全国(船員保険協会)	平成23年度	1,187.4	3,593.0	737.6	672.8	770.9	665	10,308	17,733	383,881	8,837	10,411	7,302	14,728	44,230
		平成24年度	1,221.4	3,806.1	746.5	688.7	779.1	665	10,528	17,915	397,973	8,771	10,399	7,287	13,910	41,360
		平成25年度	1,256.2	3,957.2	764.4	684.6	819.7	665	10,599	17,890	404,592	8,687	9,990	7,443	13,523	41,673
		平成26年度	1,274.1	4,033.2	781.8	698.5	817.7	666	10,557	17,817	406,807	8,755	9,952	7,383	13,227	40,381
		平成27年度	1,294.9	4,084.1	797.8	706.5	875.3	668	10,852	17,988	406,890	8,888	9,881	7,983	13,055	40,732
	共済組合	平成23年度	981.4	4,282.9	670.5	604.0	633.5	659	10,576	12,180	343,675	7,350	8,028	5,881	10,030	48,921
		平成24年度	1,000.9	4,500.0	678.5	617.3	632.7	659	11,275	12,285	355,516	7,347	8,003	5,821	9,745	51,174
		平成25年度	1,023.9	4,647.1	690.8	621.9	658.0	659	11,462	12,470	365,195	7,402	7,883	5,989	9,608	51,405
		平成26年度	1,041.6	4,793.3	703.0	637.5	658.5	659	11,560	12,568	370,398	7,471	7,900	5,970	9,407	52,515
		平成27年度	1,054.3	4,881.4	712.1	648.3	683.8	659	11,659	12,656	370,011	7,544	7,851	6,220	9,174	52,792
	健保組合	平成23年度	986.6	4,568.0	671.1	617.4	628.0	660	10,626	12,248	359,252	7,378	8,345	5,795	9,667	47,779
		平成24年度	1,009.7	4,802.6	681.1	629.6	627.3	660	11,209	12,399	374,707	7,398	8,298	5,730	9,485	50,386
		平成25年度	1,034.9	4,940.8	696.9	634.3	656.7	660	11,355	12,582	381,831	7,485	8,181	5,929	9,360	50,044
		平成26年度	1,053.8	5,056.7	711.9	649.6	658.8	661	11,435	12,711	386,824	7,591	8,197	5,919	9,231	49,453
		平成27年度	1,072.9	5,178.8	724.7	660.9	691.2	661	11,481	12,891	391,404	7,698	8,155	6,228	9,045	49,715
老人保健	平成23年度	△151,014.8	1,557,538.0	△61,090.9	△172.0	3,724.0	823,963	9,094	△3,763,779	-	△1,479,881	△3,538	19,969	-	32,738	
	平成24年度	993,235.0	-	134,511.5	△2,869.0	-	-	-	-	-	-	△68,434	-	-	-	
	平成25年度	1,719.1	6,039.4	787.0	1,071.4	756.2	2,970	96,732	685,039	52,828	55,228	14,435	15,330	-	-	
	平成26年度	855.9	2,023.5	576.8	386.1	945.3	1,920	23,137	99,784	15,069	25,829	11,891	6,840	-	-	
	平成27年度	2,381.8	2,628.4	788.4	686.3	770.5	1,894	-	321,149	606,933	35,366	15,024	7,480	25,628	-	
自衛官等	平成23年度	1,237.3	4,566.0	717.4	683.4	617.5	657	11,021	15,812	362,077	7,531	9,903	5,186	9,374	48,860	
	平成24年度	1,272.8	4,938.1	720.2	691.1	613.3	655	11,884	16,162	375,116	7,520	9,850	5,116	8,782	66,738	
	平成25年度	1,334.1	5,123.8	745.6	698.9	642.1	657	13,920	17,050	402,274	7,752	9,733	5,349	8,935	87,729	
	平成26年度	1,332.4	5,154.0	766.9	708.5	651.2	657	12,390	16,686	389,229	7,908	9,641	5,463	8,613	154,334	
	平成27年度	1,344.9	5,219.3	767.5	717.7	682.2	659	12,230	17,019	401,005	7,976	9,551	5,780	8,835	67,124	
生活保護	平成23年度	1,346.0	2,103.9	742.3	787.9	1,047.1	677	10,072	51,612	433,116	17,292	19,954	16,558	40,147	78,496	
	平成24年度	1,390.7	2,181.7	770.1	795.6	1,044.9	677	10,565	50,970	443,756	17,194	19,604	16,147	39,585	84,158	
	平成25年度	1,429.5	2,239.4	798.1	791.8	1,081.1	678	10,700	50,799	450,615	17,293	19,005	16,410	39,097	87,137	
	平成26年度	1,466.5	2,304.1	814.6	792.4	1,086.8	678	10,812	50,743	460,127	17,165	18,506	16,182	38,736	90,702	
	平成27年度	1,511.8	2,359.1	852.5	797.7	1,190.9	679	10,916	51,039	467,241	17,510	18,255	17,477	38,362	93,161	
戦傷病者	平成23年度	1,640.8	1,450.5	2,183.9	-	932.0	657	-	65,504	351,751	25,768	-	11,862	50,043	-	
	平成24年度	1,618.4	1,364.6	2,122.2	-	498.0	657	-	50,372	299,776	24,427	-	-	51,795	-	
	平成25年度	1,809.8	1,417.3	2,648.9	-	-	660	-	54,124	361,839	27,435	-	-	50,326	-	
	平成26年度	2,060.5	1,961.5	2,514.9	-	-	671	-	101,984	449,737	27,084	-	-	44,574	-	
	平成27年度	2,449.8	2,654.3	1,907.8	-	-	688	-	97,990	688,219	23,547	-	-	52,965	-	
自立支援	平成23年度	1,540.2	5,312.1	1,288.7	1,968.8	1,291.6	707	9,941	25,529	266,605	22,589	4,546	10,836	39,905	40,917	
	平成24年度	1,559.6	4,198.9	1,292.9	2,175.9	1,336.7	698	9,944	25,272	231,504	22,216	4,792	11,010	37,876	41,992	
	平成25年度	1,563.9	4,205.5	1,299.0	2,128.1	1,405.2	698	9,951	24,886	229,726	21,929	4,568	11,294	36,954	43,270	
	平成26年度	1,554.5	4,221.5	1,302.6	2,191.8	1,444.4	702	10,061	24,198	232,621	21,410	4,520	11,160	35,898	44,915	
	平成27年度	1,562.1	4,354.0	1,309.1	2,226.8	1,507.5	702	10,052	23,654	228,279	21,050	4,709	11,266	35,268	45,923	
児童福祉	平成23年度	2,029.9	2,170.5	629.5	393.0	1,080.2	652	-	71,987	102,278	4,996	1,179	9,012	19,940	-	
	平成24年度	2,059.0	2,339.3	606.1	-	1,086.5	652	-	64,033	115,070	4,926	-	9,687	19,236	-	
	平成25年度	2,131.2	2,442.1	598.0	413.0	1,161.7	651	-	64,448	116,986	4,755	4,130	5,698	19,321	-	
	平成26年度	2,199.6	2,502.2	589.7	472.3	829.0	653	-	64,548	113,762	4,787	3,769	7,882	19,162	-	
	平成27年度	2,269.5	2,575.5	593.5	403.9	879.8	654	-	64,615	112,930	4,820	8,752	8,351	19,201	-	
原爆医療	平成23年度	1,209.9	3,025.2	752.9	732.3	961.9	686	10,499	19,424	290,233	9,558	6,886	7,822	23,139	67,268	
	平成24年度	1,275.0	3,074.2	780.3	737.7	973.2	689	11,396	20,867	305,277	10,084	6,810	7,951	23,973	60,874	
	平成25年度	1,324.7	3,279.1	808.3	748.8	1,029.2	686	11,263	21,492	319,999	10,451	6,980	8,475	23,501	66,942	
	平成26年度	1,384.8	3,398.5	819.3	761.2	1,050.1	689	10,800	23,238	355,603	10,528	7,252	8,625	24,040	60,050	
	平成27年度	1,448.6	3,381.1	880.3	785.9	1,170.6	688	11,040	24,336	344,315	11,441	7,331	9,670	23,286	77,204	
精神保健	平成23年度	1,975.0	1,975.0	-	562.5	-	663	-	315,691	315,691	-	12,580	-	35,663	-	
	平成24年度	2,046.2	2,046.2	-	589.3	156.0	662	-	313,524	313,524	-	12,412	468	34,374	-	
	平成25年度	2,090.6	2,090.6	-	644.1	-	661	-	317,240	317,240	-	13,166	-	33,560	-	
	平成26年度	2,260.2	2,260.2	-	650.2	-	661	-	328,439	328,439	-	13,588	-	32,377	-	
	平成27年度	2,251.5	2,251.5	-	703.8	415.5	662	-	332,335	332,335	-	13,379	1,247	32,910	-	



第14表(続) 管掌別年度別診療報酬等諸率

管掌別年度別		1件当たり点数					1件当たり基準額	1件当たり看護費用	1件当たり日数(回数)								
		医科診療			歯科診療	調剤	食事・生活療養費	訪問看護療養費	医科診療			歯科診療	調剤	食事・生活療養費	訪問看護療養費		
		計	入院	入院外					計	入院	入院外						
点	点	点	点	点	円	円	日	日	日	日	回	回	日				
麻薬取締	平成23年度	-	-	-	-	-	-	-	-	-	-	-	-	-	-	-	-
	平成24年度	-	-	-	-	-	-	-	-	-	-	-	-	-	-	-	-
	平成25年度	-	-	-	-	-	-	-	-	-	-	-	-	-	-	-	-
	平成26年度	-	-	-	-	-	-	-	-	-	-	-	-	-	-	-	-
	平成27年度	-	-	-	-	-	-	-	-	-	-	-	-	-	-	-	-
母子保健	平成23年度	148,649.8	148,716.1	4,204.3	△52,488.0	396.0	27,261	-	18.85	18.86	1.23	1.00	1.00	42.36	-		
	平成24年度	150,827.5	150,878.7	△1,801.9	614.0	357.6	27,061	-	18.84	18.85	1.05	2.00	1.00	42.05	-		
	平成25年度	151,796.1	151,835.1	9,011.4	772.0	284.4	26,980	-	18.85	18.85	2.06	1.60	1.11	41.91	-		
	平成26年度	156,029.5	156,074.0	2,531.1	497.6	215.5	26,786	-	18.85	18.86	0.94	2.00	1.17	41.61	-		
	平成27年度	156,845.3	156,912.1	6,609.6	193.0	211.9	27,082	44,522	18.95	18.96	1.12	1.00	1.11	42.08	3.40		
邦人等 中国残留	平成23年度	3,276.3	48,328.0	1,657.5	2,057.1	1,743.9	29,418	54,294	2.77	15.74	2.30	2.60	1.46	42.87	5.56		
	平成24年度	3,440.9	50,156.4	1,646.3	2,015.5	1,726.3	29,155	57,744	2.77	16.01	2.27	2.52	1.44	42.25	5.25		
	平成25年度	3,588.9	51,465.2	1,683.5	1,946.5	1,783.9	29,108	75,934	2.74	16.07	2.21	2.47	1.41	42.25	7.14		
	平成26年度	3,615.8	51,424.2	1,708.8	1,935.2	1,746.3	28,886	87,654	2.70	16.01	2.17	2.40	1.40	41.73	7.30		
	平成27年度	3,605.9	52,338.9	1,711.6	1,891.6	1,852.7	28,296	80,344	2.61	15.63	2.10	2.31	1.38	41.00	6.81		
感染症	平成23年度	5,274.3	26,946.5	695.7	1,546.9	586.8	41,225	-	4.50	18.97	1.44	3.09	1.22	61.51	-		
	平成24年度	5,791.1	28,977.9	746.0	1,135.9	563.8	41,020	-	4.54	18.89	1.42	2.06	1.21	61.09	-		
	平成25年度	6,484.4	29,914.4	802.2	1,204.4	584.4	40,441	-	4.82	18.75	1.44	2.88	1.22	60.34	-		
	平成26年度	6,266.9	30,321.6	839.3	979.9	617.8	40,180	-	4.53	18.25	1.43	2.47	1.21	60.02	-		
	平成27年度	6,716.9	31,421.2	945.1	1,251.3	647.2	40,618	138,840	4.61	18.16	1.44	2.82	1.22	60.80	14.00		
医療観察	平成23年度	94,233.2	158,597.6	14,875.4	-	2,779.5	24,330	38,633	18.83	29.16	6.09	-	2.69	37.00	3.81		
	平成24年度	95,315.4	159,113.5	15,272.2	-	2,789.7	24,330	41,688	19.16	29.17	6.59	-	2.67	37.00	4.22		
	平成25年度	96,638.1	157,708.7	15,538.9	-	2,809.7	53,190	47,850	19.50	29.12	6.73	-	2.63	81.00	4.66		
	平成26年度	98,447.2	160,716.7	15,509.9	-	2,776.5	6,330	50,622	19.63	29.40	6.62	-	2.59	93.00	4.98		
	平成27年度	95,865.9	160,930.2	15,928.0	-	2,787.6	23,040	52,940	19.14	29.42	6.52	-	2.59	36.00	5.16		
肝炎治療	平成23年度	12,954.7	43,687.2	11,744.6	664.0	7,472.0	12,759	-	3.42	10.83	3.13	2.08	1.38	22.94	-		
	平成24年度	13,643.7	46,851.7	11,671.5	382.6	7,832.1	15,394	-	3.41	11.01	2.96	3.36	1.35	21.00	-		
	平成25年度	12,038.1	44,193.9	10,449.5	413.9	7,927.2	14,589	-	2.98	10.12	2.63	1.37	1.24	22.38	-		
	平成26年度	13,576.5	44,651.1	11,989.9	455.9	10,920.3	15,194	425,433	3.05	9.36	2.73	1.31	1.36	21.62	17.67		
	平成27年度	27,777.6	82,999.8	25,844.3	550.8	36,677.5	3,033	47,549	2.32	8.10	2.12	1.13	1.29	4.57	2.86		
老人被爆	平成23年度	-	-	-	-	-	-	-	-	-	-	-	-	-	-	-	
	平成24年度	-	-	-	-	-	-	-	-	-	-	-	-	-	-	-	
	平成25年度	-	-	-	-	-	-	-	3.50	-	3.50	4.00	1.00	-	-		
	平成26年度	-	-	-	-	-	-	-	3.00	-	3.00	4.33	-	-	-		
	平成27年度	-	-	-	-	-	-	-	19.50	19.50	-	2.67	-	19.50	-		
特定疾患等	平成23年度	13,991.7	69,172.6	8,244.4	3,091.0	4,688.8	28,886	86,975	3.10	16.29	1.73	2.32	1.17	42.69	8.33		
	平成24年度	14,289.3	69,777.1	8,768.7	2,787.4	4,811.1	28,088	91,029	2.97	15.87	1.68	2.18	1.16	41.50	8.30		
	平成25年度	14,545.7	71,416.1	9,192.0	2,323.3	5,159.0	27,587	91,774	2.84	15.57	1.64	2.15	1.16	40.73	8.28		
	平成26年度	14,506.8	72,422.0	9,265.7	2,388.1	5,444.8	27,100	92,630	2.76	15.30	1.62	2.16	1.15	39.97	8.35		
	平成27年度	10,602.5	82,185.9	8,599.7	2,880.6	6,877.2	23,118	77,461	1.90	13.34	1.58	1.60	1.21	34.04	7.43		
小児慢性	平成23年度	24,124.3	96,112.7	12,486.2	1,049.4	7,695.5	24,111	71,299	3.41	15.16	1.50	1.51	1.16	36.64	6.45		
	平成24年度	24,109.2	98,021.0	12,120.4	1,120.7	7,876.1	23,794	76,455	3.36	14.84	1.50	1.63	1.16	36.17	6.35		
	平成25年度	24,035.4	98,199.2	12,184.8	1,263.7	8,386.9	23,784	77,789	3.31	14.68	1.49	1.62	1.15	36.17	6.36		
	平成26年度	22,858.9	96,238.3	11,709.1	1,177.0	8,907.7	22,782	78,023	3.14	14.15	1.47	1.65	1.15	34.65	6.32		
	平成27年度	19,250.1	94,961.4	9,703.9	1,115.2	9,758.8	21,718	79,874	2.76	13.46	1.41	1.55	1.16	33.07	6.46		
措置等医療	平成23年度	3,812.0	58,684.6	925.0	1,109.8	768.4	43,279	53,552	2.73	23.56	1.64	1.77	1.41	66.80	5.42		
	平成24年度	3,622.1	59,897.5	918.8	1,113.4	813.1	41,673	53,925	2.59	23.08	1.60	1.71	1.39	64.69	5.72		
	平成25年度	3,592.7	59,972.2	916.8	1,116.0	878.9	41,145	42,552	2.54	22.96	1.58	1.69	1.38	63.93	4.46		
	平成26年度	3,718.3	60,808.7	945.1	1,109.9	910.4	41,283	51,561	2.54	22.86	1.56	1.66	1.37	63.95	5.37		
	平成27年度	3,795.0	61,328.7	933.8	1,095.0	967.1	41,246	64,680	2.56	22.91	1.55	1.64	1.36	63.87	6.30		
難病医療	平成23年度	-	-	-	-	-	-	-	-	-	-	-	-	-	-		
	平成24年度	-	-	-	-	-	-	-	-	-	-	-	-	-	-		
	平成25年度	-	-	-	-	-	-	-	-	-	-	-	-	-	-		
	平成26年度	8,001.5	67,497.7	5,185.2	1,379.8	5,604.3	27,854	91,114	1.97	15.32	1.34	1.85	1.12	41.11	8.17		
	平成27年度	8,564.2	67,926.6	5,490.7	1,494.4	6,014.2	27,266	94,381	2.04	14.98	1.37	1.87	1.14	40.19	8.46		
特定B型肝炎	平成23年度	-	-	-	-	-	-	-	-	-	-	-	-	-	-		
	平成24年度	1,847.9	-	1,847.9	-	-	-	-	1.15	-	1.15	-	-	-	-		
	平成25年度	1,695.9	3,409.5	1,691.6	-	-	-	-	1.17	1.00	1.17	-	-	-	-		
	平成26年度	1,618.6	2,969.2	1,615.3	-	295.0	-	-	1.14	4.20	1.13	-	1.00	-	-		
	平成27年度	1,602.2	△4,316.3	1,606.5	-	384.0	-	-	1.13	0.67	1.13	-	1.00	-	-		
石綿救済	平成23年度	21,797.6	66,258.4	9,566.7	-	2,322.0	21,582	73,691	4.41	13.18	2.00	-	1.50	32.42	6.78		
	平成24年度	19,735.3	65,692.7	8,404.8	-	2,231.3	24,457	63,239	4.47	14.23	2.06	-	1.51	36.88	5.43		
	平成25年度	19,092.4	62,150.4	8,308.8	539.0	2,752.7	22,241	88,360	4.35	13.74	2.00	3.00	1.43	33.54	7.35		
	平成26年度	17,508.5	58,581.4	7,921.1	1,602.0	3,324.1	22,436	82,975	4.08	13.05	1.99	3.00	1.42	33.77	6.84		
	平成27年度	17,470.2	56,788.4	8,415.5	976.3	3,564.4	22,858	58,070	4.06	13.08	1.98	2.33	1.52	34.46	4.54		
自治体医療	平成23年度	1,540.7	38,518.6	1,097.8	960.5	665.6	11,642	61,722	1.79	9.06	1.70	1.56	1.46	17.79	5.88		
	平成24年度	1,461.4	38,712.3	1,040.2	955.8	639.1	10,777	66,406	1.74	8.60	1.66	1.52	1.44	16.50	5.96		
	平成25年度	1,433.0	39,169.0	1,023.9	945.6	645.1	10,639	66,143	1.70	8.50	1.62	1.49	1.41	16.29	5.79		
	平成26年度	1,431.5	39,547.0	1,027.1	949.4	648.4	10,507	66,986	1.67	8.34	1.60	1.46	1.40	16.06	5.75		
	平成27年度	1,455.1	40,659.4	1,032.1	944.7	684.8	10,680	68,475	1.66	8.32	1.59	1.43	1.39	16.30	5.90		

第14表(続) 管掌別年度別診療報酬等諸率

管掌別年度別		1日(回)当たり点数					1回当たり基準額	1日当たり看護費用	1件当たり金額							
		医科診療			歯科診療	調剤	食事・生活療養費	訪問看護療養費	医科診療			歯科診療	調剤	食事・生活療養費	訪問看護療養費	
		計	入院	入院外					計	入院	入院外					
		点	点	点	点	点	円	円	円	円	円	円	円	円	円	
麻薬取締	平成23年度	-	-	-	-	-	-	-	-	-	-	-	-	-	-	-
	平成24年度	-	-	-	-	-	-	-	-	-	-	-	-	-	-	-
	平成25年度	-	-	-	-	-	-	-	-	-	-	-	-	-	-	-
	平成26年度	-	-	-	-	-	-	-	-	-	-	-	-	-	-	-
	平成27年度	-	-	-	-	-	-	-	-	-	-	-	-	-	-	-
母子保健	平成23年度	7,884.3	7,884.5	3,416.0	△52,488.0	396.0	644	-	102,552	102,595	8,500	△83,355	2,198	11,260	-	
	平成24年度	8,004.4	8,004.6	△1,711.9	307.0	357.6	644	-	100,807	100,840	3,224	1,228	△78	11,140	-	
	平成25年度	8,054.6	8,054.7	4,369.2	482.5	256.0	644	-	101,722	101,747	9,962	1,544	457	11,127	-	
	平成26年度	8,275.8	8,275.9	2,689.3	248.8	184.7	644	-	102,132	102,160	5,274	995	431	11,039	-	
	平成27年度	8,277.5	8,277.6	5,925.8	193.0	190.7	644	13,095	100,930	100,969	13,253	386	424	11,144	8,904	
邦人等 中国残留	平成23年度	1,184.4	3,069.9	720.7	790.4	1,196.6	686	9,767	32,481	479,507	16,418	20,470	17,349	29,348	54,294	
	平成24年度	1,240.5	3,133.6	726.7	800.2	1,202.1	690	10,999	34,249	500,198	16,349	20,060	17,219	29,104	57,166	
	平成25年度	1,310.7	3,202.9	762.6	788.5	1,261.7	689	10,642	35,755	513,024	16,760	19,399	17,808	29,058	75,934	
	平成26年度	1,339.4	3,212.1	788.0	806.6	1,248.0	692	12,010	36,024	512,735	17,009	19,299	17,424	28,859	87,654	
	平成27年度	1,383.7	3,348.9	815.1	820.0	1,343.7	690	11,803	35,882	520,301	17,052	18,885	18,444	28,219	80,344	
感染症	平成23年度	1,172.7	1,420.7	483.0	501.3	481.9	670	-	29,345	155,717	2,647	12,493	2,307	28,263	-	
	平成24年度	1,275.6	1,533.6	526.7	550.9	466.6	671	-	32,709	169,974	2,842	8,087	2,277	28,597	-	
	平成25年度	1,346.3	1,595.4	558.1	418.7	479.9	670	-	35,960	171,506	3,087	10,429	2,321	27,855	-	
	平成26年度	1,384.3	1,661.8	586.3	396.1	508.6	669	-	35,102	176,754	3,141	6,968	2,351	28,142	-	
	平成27年度	1,457.9	1,730.1	656.2	444.2	529.1	668	9,917	38,185	186,614	3,506	10,597	2,503	28,796	131,898	
医療観察	平成23年度	5,004.2	5,438.0	2,443.0	-	1,033.3	658	10,128	942,332	1,585,976	148,754	-	27,795	24,330	38,633	
	平成24年度	4,976.0	5,454.4	2,318.2	-	1,046.0	658	9,889	953,154	1,591,135	152,722	-	27,897	24,330	41,688	
	平成25年度	4,955.6	5,416.0	2,309.6	-	1,066.8	657	10,275	966,381	1,577,087	155,388	-	28,097	53,190	47,850	
	平成26年度	5,016.0	5,467.4	2,344.6	-	1,073.4	68	10,165	984,472	1,607,167	155,099	-	27,765	6,330	50,622	
	平成27年度	5,007.4	5,470.3	2,442.2	-	1,077.0	640	10,259	958,659	1,609,302	159,280	-	27,876	23,040	52,940	
肝炎治療	平成23年度	3,788.2	4,033.6	3,754.8	319.7	5,431.8	556	-	24,633	56,477	23,379	1,030	17,493	3,478	-	
	平成24年度	4,003.3	4,256.8	3,947.2	113.8	5,808.1	733	-	24,809	59,765	22,733	976	17,767	8,436	-	
	平成25年度	4,039.2	4,365.8	3,977.0	301.8	6,396.1	652	-	21,737	57,334	19,978	1,253	17,596	5,818	-	
	平成26年度	4,449.5	4,769.0	4,393.6	347.4	8,038.5	703	24,081	23,585	58,929	21,780	1,282	22,418	5,620	51,951	
	平成27年度	11,955.0	10,241.4	12,184.2	486.0	28,514.9	664	16,642	21,491	60,167	20,137	1,592	31,925	2,897	14,265	
老人被爆	平成23年度	-	-	-	-	-	-	-	-	-	-	-	-	-	-	
	平成24年度	-	-	-	-	-	-	-	-	-	-	-	-	-	-	
	平成25年度	-	-	-	-	-	-	-	3,733	-	3,733	3,400	549	-	-	
	平成26年度	-	-	-	-	-	-	-	1,570	-	1,570	2,477	-	-	-	
	平成27年度	-	-	-	-	-	-	-	19,517	19,493	-	970	-	15,210	-	
特定疾患等	平成23年度	4,510.0	4,245.8	4,769.4	1,331.1	3,994.7	677	10,446	17,829	61,527	13,278	5,171	11,700	11,056	24,028	
	平成24年度	4,816.4	4,398.1	5,208.7	1,280.0	4,130.7	677	10,971	18,092	61,528	13,771	4,934	12,018	10,729	24,810	
	平成25年度	5,118.5	4,586.4	5,593.1	1,078.8	4,462.7	677	11,089	18,308	61,385	14,253	5,037	12,749	10,521	24,881	
	平成26年度	5,265.0	4,733.2	5,719.6	1,104.9	4,732.1	678	11,092	18,157	61,655	14,221	5,273	13,115	10,327	24,957	
	平成27年度	5,581.6	6,159.9	5,444.9	1,805.6	5,665.0	679	10,422	6,198	61,420	4,653	4,881	5,006	8,842	22,304	
小児慢性	平成23年度	7,083.9	6,338.6	8,298.1	692.9	6,625.0	658	11,058	31,998	89,048	22,775	2,422	15,691	9,831	18,475	
	平成24年度	7,174.7	6,604.5	8,091.0	686.6	6,808.7	658	12,032	31,463	88,617	22,192	2,648	16,076	9,674	19,690	
	平成25年度	7,265.4	6,688.6	8,173.0	779.9	7,275.0	658	12,233	31,315	87,826	22,285	2,870	17,002	9,639	20,054	
	平成26年度	7,279.2	6,801.6	7,978.9	714.8	7,751.3	657	12,349	29,213	82,047	21,185	2,636	17,211	9,217	20,035	
	平成27年度	6,983.3	7,053.8	6,898.2	717.6	8,437.3	657	12,366	23,159	79,553	16,048	2,223	17,130	6,944	20,388	
措置等医療	平成23年度	1,395.0	2,490.6	565.1	626.8	545.8	648	9,882	24,787	357,839	7,264	8,889	5,948	32,067	34,432	
	平成24年度	1,400.6	2,594.8	573.7	652.8	583.1	644	9,423	22,930	350,347	7,202	8,962	6,204	29,916	33,717	
	平成25年度	1,411.7	2,612.2	581.7	660.2	637.2	644	9,545	22,603	348,851	7,119	8,973	6,634	29,246	32,718	
	平成26年度	1,461.8	2,659.6	607.1	669.5	666.7	646	9,602	22,784	341,782	7,288	8,879	6,820	28,908	45,921	
	平成27年度	1,483.1	2,676.9	603.7	668.9	709.3	646	10,264	23,034	342,662	7,139	8,684	7,201	28,674	49,460	
難病医療	平成23年度	-	-	-	-	-	-	-	-	-	-	-	-	-	-	
	平成24年度	-	-	-	-	-	-	-	-	-	-	-	-	-	-	
	平成25年度	-	-	-	-	-	-	-	-	-	-	-	-	-	-	
	平成26年度	4,051.8	4,405.0	3,861.1	746.9	5,010.5	678	11,148	10,158	62,474	7,682	2,827	10,742	5,330	23,365	
	平成27年度	4,194.9	4,535.2	4,002.6	800.5	5,284.0	678	11,151	12,058	78,277	8,630	3,149	12,251	6,341	30,040	
特定B型肝炎	平成23年度	-	-	-	-	-	-	-	-	-	-	-	-	-	-	
	平成24年度	1,604.1	-	1,604.1	-	-	-	-	5,630	-	5,630	-	-	-	-	
	平成25年度	1,452.8	3,409.5	1,448.7	-	-	-	-	5,253	10,229	5,241	-	-	-	-	
	平成26年度	1,422.3	707.0	1,428.9	-	295.0	-	-	4,984	8,908	4,974	-	885	-	-	
	平成27年度	1,417.2	△6,474.5	1,420.6	-	384.0	-	-	4,888	△12,949	4,901	-	473	-	-	
石綿救済	平成23年度	4,942.6	5,025.4	4,792.3	-	1,551.1	666	10,867	44,632	129,533	21,276	-	6,842	9,589	20,944	
	平成24年度	4,416.5	4,617.6	4,074.5	-	1,478.1	663	11,636	32,274	83,470	19,651	-	6,502	10,147	20,418	
	平成25年度	4,390.9	4,523.1	4,163.0	179.7	1,926.7	663	12,025	40,704	116,647	21,685	1,617	8,413	10,214	39,627	
	平成26年度	4,290.4	4,490.0	3,984.6	534.0	2,346.0	664	12,139	44,532	152,778	19,265	4,806	10,747	12,042	36,945	
	平成27年度	4,305.8	4,341.3	4,251.9	418.4	2,337.7	663	12,779	45,172	141,372	23,018	2,547	13,486	11,160	17,958	
自治体医療	平成23年度	861.8	4,250.5	645.5	616.8	455.0	654	10,493	2,340	45,561	1,823	2,185	1,531	4,385	15,630	
	平成24年度	842.0	4,500.6	627.4	629.1	442.6	653	11,148	2,257	45,900	1,764	2,163	1,465	4,114	16,644	
	平成25年度	845.4	4,609.4	631.5	634.0	456.1	653	11,417	2,237	45,896	1,764	2,167	1,485	4,043	16,363	
	平成26年度	856.5	4,742.5	641.7	650.0	463.5	654	11,655	2,260	46,038	1,796	2,192	1,492	3,967	16,093	
	平成27年度	876.3	4,885.5	649.7	658.5	493.9	655	11,612	2,256	45,559	1,788	2,196	1,545	4,019	15,366	

### 第 3 統 計 表 (審査関係)

第 15 表	管掌別診療報酬等請求書審査 (点検) 確定状況	150
第 16 表	支部別医療保険分診療報酬等請求書審査 (点検) 確定状況	152
第 17 表	管掌別診療報酬等返戻状況	154
第 18 表	支部別医療保険分診療報酬等返戻状況	155
第 19 表	年度別審査状況 (医科・歯科計)	156
第 20 表	管掌別審査状況	158
第 21 表	支部別審査状況 (件数)	164
第 22 表	支部別審査状況 (点数)	167

第15表 管掌別診療報酬等請求書審査（点検）確定状況

管 掌 別				医科・歯科合計			医 科 診 療								
							計			入 院			入 院 外		
				請求点数	確定点数	確 定 率	請求点数	確定点数	確 定 率	請求点数	確定点数	確 定 率	請求点数	確定点数	確 定 率
平成23年度	1,157,228,616	1,139,150,825	0.984	1,018,712,636	1,001,915,553	0.984	441,695,814	430,517,329	0.975	577,016,822	571,398,224	0.990			
平成24年度	1,185,236,126	1,167,306,571	0.985	1,043,878,672	1,027,126,244	0.984	454,925,259	443,532,139	0.975	588,953,412	583,594,106	0.991			
平成25年度	1,203,462,163	1,186,155,264	0.986	1,060,451,828	1,044,234,355	0.985	461,808,727	450,825,647	0.976	598,643,101	593,408,707	0.991			
平成26年度	1,232,292,893	1,215,480,814	0.986	1,083,763,693	1,067,979,787	0.985	468,655,782	458,150,381	0.978	615,107,911	609,829,406	0.991			
平成27年度	1,280,036,548	1,263,344,146	0.987	1,127,120,790	1,111,362,529	0.986	483,902,590	473,461,491	0.978	643,218,200	637,901,038	0.992			
医療保険合計	計	953,952,449	942,458,496	0.988	817,484,103	806,739,617	0.987	326,412,097	319,328,912	0.978	491,072,006	487,410,705	0.993		
	被保険者	494,892,226	489,103,784	0.988	415,931,050	410,548,460	0.987	160,511,217	157,033,469	0.978	255,419,833	253,514,992	0.993		
	被扶養者	412,650,792	407,669,400	0.988	358,801,658	354,123,110	0.987	144,876,850	141,725,213	0.978	213,924,808	212,397,897	0.993		
	未就学者以外(再)	312,371,093	308,515,927	0.988	265,291,686	261,708,717	0.986	104,627,622	102,340,280	0.978	160,664,064	159,368,437	0.992		
	未就学者(再)	100,279,699	99,153,473	0.989	93,509,973	92,414,394	0.988	40,249,228	39,384,933	0.979	53,260,745	53,029,460	0.996		
	高齢者7割	7,808,438	7,706,428	0.987	7,154,405	7,059,029	0.987	3,361,208	3,298,259	0.981	3,793,197	3,760,769	0.991		
	高齢者一般	38,600,993	37,978,884	0.984	35,596,989	35,009,018	0.983	17,662,822	17,271,971	0.978	17,934,168	17,737,047	0.989		
	計	499,248,755	492,620,985	0.987	430,672,826	424,477,612	0.986	178,811,228	174,679,666	0.977	251,861,598	249,797,945	0.992		
	被保険者	265,230,459	261,857,940	0.987	223,993,948	220,858,775	0.986	89,432,562	87,378,470	0.977	134,561,386	133,480,306	0.992		
	被扶養者	202,391,987	199,658,962	0.986	177,477,372	174,910,756	0.986	74,936,640	73,189,156	0.977	102,540,732	101,721,599	0.992		
未就学者以外(再)	156,301,684	154,153,678	0.986	134,480,765	132,481,463	0.985	56,221,803	54,918,818	0.977	78,258,962	77,562,645	0.991			
未就学者(再)	46,090,303	45,505,284	0.987	42,996,607	42,429,293	0.987	18,714,836	18,270,339	0.976	24,158,955	24,281,770	0.995			
高齢者7割	5,330,966	5,259,735	0.987	4,900,078	4,832,637	0.986	2,308,267	2,262,813	0.980	2,591,812	2,569,824	0.992			
高齢者一般	26,295,343	25,844,348	0.983	24,301,428	23,875,444	0.982	12,133,760	11,849,227	0.977	12,167,668	12,026,217	0.988			
計	1,912,406	1,874,338	0.980	1,677,020	1,641,572	0.979	807,397	783,238	0.970	869,623	858,334	0.987			
被保険者	802,505	784,713	0.978	691,279	674,750	0.976	365,730	353,671	0.967	325,549	321,079	0.986			
被扶養者	970,418	953,134	0.982	855,249	839,230	0.981	371,793	361,617	0.973	483,456	477,613	0.988			
未就学者以外(再)	814,369	799,554	0.982	710,074	696,381	0.981	303,922	295,577	0.973	406,152	400,804	0.987			
未就学者(再)	156,049	153,580	0.984	145,174	142,849	0.984	67,870	66,040	0.973	77,304	76,809	0.994			
高齢者7割	25,825	25,235	0.977	23,976	23,396	0.976	14,507	14,173	0.977	9,469	9,223	0.974			
高齢者一般	113,658	111,256	0.979	106,516	104,196	0.978	55,367	53,777	0.971	51,149	50,419	0.986			
計	105,785,544	104,607,922	0.989	90,838,597	89,742,053	0.988	34,806,245	34,108,204	0.980	56,032,352	55,633,849	0.993			
被保険者	52,928,503	52,345,678	0.989	44,868,078	44,326,674	0.988	16,401,919	16,070,792	0.980	28,466,159	28,255,882	0.993			
被扶養者	50,502,608	49,939,065	0.989	43,794,530	43,268,842	0.988	17,337,341	16,990,293	0.980	26,457,189	26,278,549	0.993			
未就学者以外(再)	36,479,023	36,059,975	0.989	30,661,750	30,277,146	0.987	11,693,762	11,459,217	0.980	18,967,988	18,817,929	0.992			
未就学者(再)	14,023,585	13,879,091	0.990	13,132,780	12,991,696	0.989	5,643,578	5,531,076	0.980	7,489,201	7,460,620	0.996			
高齢者7割	265,822	262,577	0.988	241,530	238,704	0.988	108,408	106,943	0.986	133,122	131,761	0.990			
高齢者一般	2,088,611	2,060,601	0.987	1,934,459	1,907,833	0.986	958,578	940,176	0.981	975,881	967,657	0.992			
計	347,005,743	343,355,252	0.989	294,295,659	290,878,380	0.988	111,987,226	109,757,804	0.980	182,308,434	181,120,576	0.993			
被保険者	175,930,759	174,115,453	0.990	146,377,745	144,688,261	0.988	54,311,007	53,230,536	0.980	92,066,738	91,457,725	0.993			
被扶養者	158,785,778	157,118,239	0.989	136,674,508	135,104,283	0.989	52,231,077	51,184,146	0.980	84,443,431	83,920,136	0.994			
未就学者以外(再)	118,776,016	117,502,721	0.989	99,439,096	98,253,727	0.988	36,408,134	35,666,668	0.980	63,030,962	62,587,059	0.993			
未就学者(再)	40,009,762	39,615,518	0.990	37,235,412	36,850,555	0.990	15,822,943	15,517,478	0.981	21,412,469	21,333,077	0.996			
高齢者7割	2,185,824	2,158,882	0.988	1,988,821	1,964,292	0.988	930,027	914,331	0.983	1,058,794	1,049,961	0.992			
高齢者一般	10,103,381	9,962,678	0.986	9,254,586	9,121,545	0.986	4,515,116	4,428,791	0.981	4,739,474	4,692,754	0.990			
計	-	△487	-	-	△462	-	-	△442	-	-	△20	-			
7割(再)	-	△18	-	-	△15	-	-	△15	-	-	△0	-			
9割(再)	-	△469	-	-	△447	-	-	△426	-	-	△20	-			
自衛官等	1,299,029	1,277,411	0.983	1,007,390	987,198	0.980	513,003	496,851	0.969	494,387	490,347	0.992			
生活保護	142,648,112	140,248,588	0.983	135,643,573	133,375,240	0.983	92,751,572	91,071,863	0.982	42,892,001	42,303,377	0.986			
戦傷病者	1,275	1,225	0.959	1,277	1,015	0.959	964	964	0.949	261	261	1.000			
自立支援	更生医療	21,634,340	21,296,197	0.984	21,627,993	21,290,257	0.984	4,214,620	4,076,493	0.967	17,413,374	17,213,763	0.989		
	育成医療	3,640,615	3,525,769	0.968	3,488,044	3,375,065	0.968	3,438,778	3,326,807	0.967	49,266	48,258	0.980		
	精神通院医療	15,360,897	15,211,369	0.990	15,360,624	15,211,271	0.990	-	-	-	15,360,624	15,211,271	0.990		
	療養介護医療	2,426,122	2,384,406	0.983	2,426,120	2,384,404	0.983	2,426,054	2,384,340	0.983	65	64	0.972		
児童福祉	療育給付	648	648	1.000	648	648	1.000	648	648	1.000	-	-	-		
	障害児入所医療等	2,021,516	1,977,043	0.978	2,021,510	1,977,038	0.978	1,940,663	1,897,183	0.978	80,847	79,854	0.988		
原爆医療	認定医療	88,387	87,761	0.993	87,894	87,268	0.993	51,254	50,737	0.990	36,640	36,531	0.997		
	一般医療	758,930	749,067	0.987	715,672	706,281	0.987	375,613	370,162	0.985	340,059	336,119	0.988		
精神保健措置患者	616,828	598,345	0.970	616,527	598,054	0.970	616,527	598,054	0.970	-	-	-			
麻薬取締	-	-	-	-	-	-	-	-	-	-	-	-			
母子保健	9,371,598	9,177,020	0.979	9,371,597	9,177,020	0.979	9,371,380	9,176,848	0.979	217	172	0.793			
中国残留邦人等	結核医療	469,196	464,053	0.989	441,090	436,177	0.989	239,682	236,886	0.988	201,409	199,291	0.989		
	結核入院医療	66,495	63,785	0.959	66,495	63,785	0.959	18,935	17,181	0.907	47,560	46,604	0.980		
	一類感染症等	355,134	344,915	0.971	355,045	344,826	0.971	355,033	344,823	0.971	12	3	0.256		
	新感染症	31	31	1.000	31	31	1.000	31	31	1.000	-	-	-		
医療観察	1,628,580	1,604,699	0.985	1,628,580	1,604,699	0.985	1,497,724	1,485,064	0.992	130,857	119,636	0.914			
肝炎治療	3,925,615	3,895,795	0.992	3,925,607	3,895,786	0.992	401,301	393,751	0.981	3,524,306	3,502,036	0.994			
老人被爆	-	-	-	-	-	-	-	-	-	-	-	-			
特定疾患等	2,838,272	2,661,066	0.938	2,835,343	2,658,317	0.938	661,203	560,837	0.848	2,174,141	2,097,481	0.965			
小児慢性	13,061,030	12,672,323	0.970	13,053,415	12,664,769	0.970	7,290,679	6,995,330	0.959	5,762,736	5,669,439	0.984			
措置等医療	1,225,489	1,196,375	0.976	1,181,424	1,152,737	0.976	908,743	882,519	0.971	272,681	270,217	0.991			
難病医療	23,465,843	23,110,145	0.985	23,449,597	23,094,152	0.985	9,213,156	9,016,980	0.979	14,236,441	14,077,171	0.989			
特定B型肝炎	7,322	6,505	0.888	7,322	6,505	0.888	5	△13	△2,364	7,316	6,518	0.891			
石綿救済	42,441	41,445	0.977	42,435	41,439	0.977	25,773	25,214	0.978	16,663	16,225	0.974			



第16表 支部別医療保険分診療報酬等請求書審査（点検）確定状況

支部別	医科・歯科合計			医 科 診 療								
	請求点数	確定点数	確定率	計			入 院			入 院 外		
				請求点数	確定点数	確定率	請求点数	確定点数	確定率	請求点数	確定点数	確定率
	千点	千点		千点	千点		千点	千点		千点	千点	
平成23年度	881,349,251	868,271,387	0.985	755,095,758	743,114,572	0.984	298,111,384	290,306,358	0.974	456,984,374	452,808,214	0.991
平成24年度	893,699,074	880,875,267	0.986	766,160,335	754,325,275	0.985	306,370,366	298,393,957	0.974	459,789,969	455,931,318	0.992
平成25年度	901,887,862	889,700,123	0.986	773,665,804	762,383,054	0.985	310,551,938	302,971,573	0.976	463,113,865	459,411,481	0.992
平成26年度	923,362,663	911,673,012	0.987	790,367,224	779,520,901	0.986	315,635,815	308,462,980	0.977	474,731,409	471,057,921	0.992
平成27年度	953,952,449	942,458,496	0.988	817,484,103	806,739,617	0.987	326,412,097	319,328,912	0.978	491,072,006	487,410,705	0.993
北海道	42,455,829	41,909,067	0.987	36,667,919	36,152,689	0.986	16,792,795	16,457,499	0.980	19,875,124	19,695,190	0.991
青森	8,907,955	8,810,011	0.989	7,753,126	7,661,398	0.988	3,214,960	3,151,738	0.980	4,538,166	4,509,660	0.994
岩手	9,041,030	8,921,330	0.987	7,732,827	7,619,039	0.985	3,170,756	3,086,764	0.974	4,562,070	4,532,276	0.993
宮城	18,017,310	17,797,710	0.988	15,551,501	15,345,911	0.987	6,429,486	6,283,447	0.977	9,122,015	9,062,464	0.993
秋田	7,565,783	7,485,001	0.989	6,524,218	6,449,553	0.989	2,849,135	2,799,586	0.983	3,675,083	3,649,968	0.993
山形	8,438,126	8,332,112	0.987	7,328,220	7,230,143	0.987	3,036,592	2,967,054	0.977	4,291,628	4,263,089	0.993
福島	13,698,894	13,556,201	0.990	11,847,914	11,715,592	0.989	4,664,950	4,581,764	0.982	7,182,965	7,133,828	0.993
茨城	18,344,498	18,115,173	0.987	15,565,928	15,351,290	0.986	5,855,746	5,712,920	0.976	9,710,182	9,638,371	0.993
栃木	15,213,705	15,033,952	0.988	13,319,095	13,149,527	0.987	4,904,344	4,798,713	0.978	8,414,752	8,350,814	0.992
群馬	14,762,087	14,576,266	0.987	12,844,791	12,668,684	0.986	4,958,978	4,835,504	0.975	7,885,813	7,833,180	0.993
埼玉	43,299,868	42,853,545	0.990	36,217,595	35,808,184	0.989	13,136,520	12,875,084	0.980	23,081,076	22,933,101	0.994
千葉	40,418,885	39,994,012	0.989	33,969,737	33,573,400	0.988	13,096,222	12,840,077	0.980	20,873,515	20,733,323	0.993
東京都	115,702,848	114,450,507	0.989	98,700,465	97,540,355	0.988	37,665,818	36,937,522	0.981	61,034,647	60,602,833	0.993
神奈川	61,609,452	60,991,009	0.990	51,752,328	51,190,768	0.989	19,670,400	19,322,760	0.982	32,081,928	31,868,008	0.993
新潟	16,082,871	15,913,798	0.989	13,768,112	13,613,148	0.989	5,559,542	5,450,405	0.980	8,208,570	8,162,743	0.994
富山	8,158,311	8,062,571	0.988	7,124,468	7,035,476	0.988	2,891,354	2,831,411	0.979	4,233,114	4,204,065	0.993
石川	9,416,396	9,416,732	0.986	8,456,266	8,326,374	0.985	3,690,954	3,591,332	0.973	4,765,312	4,735,042	0.994
福井	6,364,402	6,273,293	0.986	5,643,095	5,555,158	0.984	2,309,898	2,246,365	0.972	3,333,197	3,308,793	0.993
山梨	5,640,967	5,560,841	0.986	4,843,048	4,766,821	0.984	1,898,177	1,843,735	0.971	2,944,872	2,923,087	0.993
長野	14,277,636	14,097,444	0.987	12,461,203	12,290,120	0.986	5,297,369	5,185,607	0.979	7,163,833	7,104,514	0.992
岐阜	15,053,219	14,880,131	0.989	12,824,178	12,663,156	0.987	4,637,495	4,532,536	0.977	8,186,683	8,130,620	0.993
静岡県	26,840,887	26,546,665	0.989	23,361,791	23,083,148	0.988	8,906,925	8,719,628	0.979	14,454,866	14,363,520	0.994
愛知	59,562,276	59,031,841	0.991	50,322,761	49,826,373	0.990	18,121,558	17,799,662	0.982	32,201,203	32,026,711	0.995
三重	12,635,645	12,509,743	0.990	10,826,926	10,709,786	0.989	4,006,971	3,939,564	0.983	6,819,955	6,770,222	0.993
滋賀	10,219,100	10,099,729	0.988	8,790,814	8,679,115	0.987	3,624,898	3,543,928	0.978	5,165,916	5,135,187	0.994
京都	19,556,222	19,298,107	0.987	17,002,308	16,756,307	0.986	6,962,135	6,788,822	0.975	10,040,173	9,967,485	0.993
大阪	72,569,699	71,516,834	0.985	61,143,880	60,172,985	0.984	24,562,238	23,962,839	0.976	36,581,641	36,210,146	0.990
兵庫	41,134,044	40,573,423	0.986	35,007,441	34,480,356	0.985	13,692,978	13,321,082	0.973	21,314,463	21,159,274	0.993
奈良	10,301,461	10,172,882	0.988	9,012,109	8,892,831	0.987	3,470,719	3,391,636	0.977	5,541,390	5,501,195	0.993
和歌山	6,828,893	6,725,112	0.985	5,926,167	5,828,032	0.983	2,128,055	2,061,924	0.969	3,798,112	3,766,108	0.992
鳥取	4,553,373	4,477,780	0.983	3,972,131	3,899,953	0.982	1,748,635	1,707,155	0.976	2,223,496	2,192,798	0.986
島根	5,292,192	5,215,507	0.986	4,659,640	4,586,504	0.984	2,012,321	1,965,028	0.976	2,647,319	2,621,477	0.990
岡山	16,909,751	16,696,327	0.987	14,690,729	14,490,146	0.986	6,022,724	5,899,643	0.980	8,668,005	8,590,503	0.991
広島	22,495,758	22,220,920	0.988	19,297,341	19,041,058	0.987	7,675,063	7,502,013	0.977	11,622,278	11,539,045	0.993
山口	10,304,859	10,174,661	0.987	8,903,511	8,780,995	0.986	3,752,344	3,667,057	0.977	5,151,167	5,113,938	0.993
徳島	6,067,851	5,978,352	0.985	5,218,220	5,134,407	0.984	2,095,924	2,038,944	0.973	3,122,296	3,095,463	0.991
香川	8,226,957	8,129,124	0.988	7,115,343	7,023,180	0.987	2,904,685	2,845,773	0.980	4,210,658	4,177,407	0.992
愛媛	10,624,072	10,471,009	0.986	9,360,582	9,214,730	0.984	3,800,670	3,695,148	0.972	5,559,912	5,519,582	0.993
高知	5,236,503	5,168,763	0.987	4,599,634	4,534,735	0.986	1,986,425	1,942,160	0.978	2,613,209	2,592,575	0.992
福岡	43,019,640	42,361,308	0.985	37,023,276	36,396,972	0.983	16,699,575	16,277,992	0.975	20,323,702	20,118,980	0.990
佐賀	6,373,518	6,294,737	0.988	5,518,215	5,445,519	0.987	2,425,633	2,378,361	0.981	3,092,582	3,067,159	0.992
長崎	9,987,155	9,827,391	0.984	8,671,790	8,521,048	0.983	3,948,515	3,838,923	0.972	4,723,275	4,682,126	0.991
熊本	13,661,122	13,485,782	0.987	12,073,272	11,907,280	0.986	5,155,917	5,039,930	0.978	6,917,355	6,867,349	0.993
大分	8,976,871	8,873,065	0.988	7,915,318	7,817,776	0.988	3,377,474	3,314,430	0.981	4,537,844	4,503,346	0.992
宮崎	7,826,517	7,721,796	0.987	6,820,188	6,721,343	0.986	2,929,391	2,869,112	0.979	3,890,798	3,852,231	0.990
鹿児島	12,206,649	12,060,971	0.988	10,688,563	10,553,210	0.987	4,663,288	4,577,707	0.982	6,025,274	5,975,502	0.992
沖縄	9,936,362	9,795,959	0.986	8,666,117	8,535,042	0.985	4,005,544	3,908,629	0.976	4,660,573	4,626,413	0.993

注 確定率は、確定点数（金額）を請求点数（金額）で除したものである。

第16表(続) 支部別医療保険分診療報酬等請求書審査(点検)確定状況

支 部 別	歯科診療			調 剤			食事・生活療養費			訪問看護療養費		
	請求点数	確定点数	確定率	請求点数	確定点数	確定率	請求基準額	確定基準額	確定率	請求看護費用	確定看護費用	確定率
	千点	千点		千点	千点		千円	千円		千円	千円	
平成23年度	126,253,492	125,156,816	0.991	206,090,421	204,360,589	0.992	103,553,734	101,139,808	0.977	13,260,435	12,851,742	0.969
平成24年度	127,538,739	126,549,992	0.992	208,995,568	207,355,828	0.992	101,251,222	98,881,992	0.977	15,554,875	15,038,579	0.967
平成25年度	128,222,059	127,317,069	0.993	218,550,106	217,013,185	0.993	99,623,738	97,528,786	0.979	17,591,186	17,003,559	0.967
平成26年度	132,995,439	132,152,111	0.994	225,029,632	223,529,633	0.993	98,574,055	96,693,641	0.981	20,264,157	19,561,868	0.965
平成27年度	136,468,346	135,718,879	0.995	244,877,258	243,226,829	0.993	99,257,444	97,502,015	0.982	24,022,562	23,265,025	0.968
北 海 道	5,787,910	5,756,378	0.995	11,143,380	11,061,625	0.993	5,095,537	5,017,175	0.985	697,276	667,881	0.958
青 森	1,154,829	1,148,613	0.995	2,720,872	2,705,324	0.994	1,117,268	1,098,656	0.983	130,795	124,866	0.955
岩 手	1,308,204	1,302,291	0.995	2,550,286	2,527,516	0.991	1,185,263	1,159,802	0.979	133,560	129,740	0.971
宮 城	2,465,809	2,451,799	0.994	5,102,853	5,068,038	0.993	1,964,757	1,931,298	0.983	419,551	410,300	0.978
秋 田	1,041,565	1,035,447	0.994	2,415,044	2,397,270	0.993	1,021,747	1,005,448	0.984	69,168	67,876	0.981
山 形	1,109,906	1,101,969	0.993	2,224,709	2,207,629	0.992	1,068,145	1,047,153	0.980	139,735	136,887	0.980
福 島	1,850,979	1,840,610	0.994	3,952,078	3,923,197	0.993	1,544,534	1,520,620	0.985	168,886	163,462	0.968
茨 城	2,778,570	2,763,883	0.995	5,562,977	5,520,017	0.992	1,816,110	1,780,197	0.980	305,060	298,336	0.978
栃 木	1,894,609	1,884,425	0.995	3,491,442	3,470,211	0.994	1,517,463	1,489,764	0.982	259,237	253,450	0.978
群 馬	1,917,296	1,907,582	0.995	3,312,256	3,286,212	0.992	1,628,029	1,596,328	0.981	366,088	342,563	0.936
埼 玉	7,082,272	7,045,361	0.995	12,694,733	12,624,280	0.994	3,973,764	3,906,661	0.983	1,073,888	1,040,158	0.969
千 葉	6,449,149	6,420,612	0.996	11,510,041	11,444,655	0.994	3,816,164	3,757,716	0.985	879,671	861,671	0.980
東 京	17,002,383	16,910,152	0.995	31,665,147	31,474,037	0.994	9,343,571	9,197,061	0.984	3,146,515	3,054,827	0.971
神 奈 川	9,857,123	9,800,242	0.994	19,023,367	18,919,545	0.995	5,292,467	5,209,275	0.984	1,536,021	1,496,667	0.974
新 潟	2,314,759	2,300,650	0.994	4,592,150	4,571,026	0.995	1,871,584	1,840,249	0.983	247,347	238,461	0.964
富 山	1,033,843	1,027,094	0.993	1,752,459	1,742,312	0.994	935,426	918,050	0.981	116,934	112,957	0.966
石 川	1,095,131	1,090,359	0.996	2,094,972	2,078,460	0.992	1,279,064	1,252,104	0.979	208,612	201,158	0.964
福 井	721,307	718,134	0.996	1,170,302	1,161,258	0.992	827,497	810,699	0.980	242,407	237,636	0.980
山 梨	797,919	794,019	0.995	1,636,079	1,618,856	0.989	668,859	658,614	0.985	127,177	125,352	0.986
長 野	1,816,434	1,807,324	0.995	3,785,862	3,762,163	0.994	1,660,573	1,630,951	0.982	276,365	269,741	0.976
岐 阜	2,229,041	2,216,975	0.995	3,686,948	3,664,449	0.994	1,454,333	1,431,166	0.984	473,353	455,495	0.962
静 岡	3,479,096	3,463,517	0.996	7,134,000	7,095,502	0.995	2,583,255	2,539,779	0.983	409,387	399,798	0.977
愛 知	9,239,515	9,205,468	0.996	13,401,589	13,330,954	0.995	4,966,540	4,884,996	0.984	1,740,668	1,649,907	0.948
三 重	1,808,719	1,799,957	0.995	3,110,384	3,091,445	0.994	1,344,685	1,322,547	0.984	335,625	328,160	0.978
滋 賀	1,428,286	1,420,614	0.995	2,633,273	2,616,473	0.994	1,087,652	1,068,199	0.982	371,367	364,006	0.980
京 都	2,553,914	2,541,800	0.995	4,261,174	4,226,356	0.992	1,960,735	1,920,396	0.979	475,360	456,857	0.961
大 阪	11,425,819	11,343,849	0.993	15,934,389	15,798,281	0.991	6,888,300	6,758,822	0.981	2,236,815	2,162,534	0.967
兵 庫	6,126,603	6,093,067	0.995	10,455,583	10,385,440	0.993	4,024,175	3,938,117	0.979	1,055,640	1,016,669	0.963
奈 良	1,289,352	1,280,051	0.993	1,900,055	1,885,538	0.992	1,066,690	1,044,263	0.979	408,310	392,419	0.961
和 歌 山	902,726	897,080	0.994	1,417,245	1,401,082	0.989	681,698	665,204	0.976	230,322	223,583	0.971
鳥 取	581,242	577,827	0.994	1,126,435	1,110,799	0.986	589,331	577,924	0.981	79,558	77,150	0.970
鳥 根	632,552	629,003	0.994	1,400,505	1,389,540	0.992	705,892	690,921	0.979	144,194	137,374	0.953
岡 山	2,219,022	2,206,181	0.994	3,171,283	3,148,092	0.993	1,742,150	1,714,229	0.984	331,801	324,088	0.977
広 島	3,198,417	3,179,862	0.994	6,064,949	6,027,677	0.994	2,486,961	2,440,976	0.982	702,772	680,520	0.968
山 口	1,401,348	1,393,666	0.995	2,811,738	2,792,733	0.993	1,339,676	1,313,072	0.980	212,221	206,689	0.974
徳 島	849,631	843,945	0.993	1,255,351	1,244,444	0.991	747,877	730,524	0.977	178,047	170,722	0.959
香 川	1,111,614	1,105,944	0.995	2,034,489	2,017,333	0.992	957,095	940,292	0.982	105,136	103,491	0.984
愛 媛	1,263,490	1,256,279	0.994	2,221,956	2,205,728	0.993	1,292,564	1,266,053	0.979	418,958	407,652	0.973
高 知	636,868	634,029	0.996	1,232,596	1,223,328	0.992	724,657	711,861	0.982	125,982	123,930	0.984
福 岡	5,996,364	5,964,336	0.995	10,233,355	10,153,469	0.992	5,259,292	5,163,928	0.982	1,448,590	1,407,942	0.972
佐 賀	855,303	849,218	0.993	1,876,830	1,857,371	0.990	1,017,322	1,000,108	0.983	168,709	163,660	0.970
長 崎	1,315,365	1,306,343	0.993	2,504,545	2,478,009	0.989	1,446,702	1,417,736	0.980	250,639	244,520	0.976
熊 本	1,587,850	1,578,502	0.994	3,179,001	3,154,500	0.992	1,952,546	1,915,829	0.981	386,648	378,472	0.979
大 分	1,061,553	1,055,289	0.994	2,310,644	2,296,437	0.994	1,225,625	1,205,689	0.984	235,907	229,010	0.971
宮 崎	1,006,329	1,000,453	0.994	2,032,102	2,016,102	0.992	1,095,660	1,074,122	0.980	254,613	248,390	0.976
鹿 児 島	1,518,086	1,507,762	0.993	2,760,861	2,744,387	0.994	1,730,494	1,703,142	0.984	398,599	387,273	0.972
沖 縄	1,270,245	1,260,917	0.993	2,324,973	2,307,729	0.993	1,257,714	1,234,298	0.981	299,046	290,726	0.972

第17表 管掌別診療報酬等返戻状況

管 掌 別	総 計			内科診療			歯科診療			調 剤			訪問看護療養費		
	受付件数	返戻件数	返戻率	受付件数	返戻件数	返戻率	受付件数	返戻件数	返戻率	受付件数	返戻件数	返戻率	受付件数	返戻件数	返戻率
	件	件	%	件	件	%	件	件	%	件	件	%	件	件	%
平成23年度	911,068,640	3,125,070	0.34	509,024,410	1,919,744	0.38	113,130,477	673,950	0.60	288,412,387	522,309	0.18	501,366	9,067	1.81
平成24年度	940,921,112	4,165,004	0.44	521,883,493	2,485,272	0.48	116,461,748	736,259	0.63	301,996,707	930,015	0.31	579,164	13,458	2.32
平成25年度	954,521,796	4,369,676	0.46	525,494,674	2,622,683	0.50	119,903,975	795,800	0.66	308,460,315	934,954	0.30	662,832	16,239	2.45
平成26年度	980,554,406	5,068,143	0.52	535,099,652	3,043,533	0.57	124,858,197	961,895	0.77	319,804,804	1,033,387	0.32	791,753	29,328	3.70
平成27年度	1,013,259,362	4,997,687	0.49	550,610,180	2,881,649	0.52	129,534,361	1,034,340	0.80	332,162,100	1,050,051	0.32	952,721	31,647	3.32
医療保険合計	849,014,736	3,874,821	0.46	461,338,476	2,191,995	0.48	115,971,541	864,224	0.75	271,361,544	804,581	0.30	343,175	14,021	4.09
全国健康保険協会 (健康保険)	418,111,688	2,016,536	0.48	228,061,486	1,144,042	0.50	56,355,504	437,276	0.78	133,518,890	427,457	0.32	175,808	7,761	4.41
全国健康保険協会 (船員保険)	1,361,812	6,027	0.44	746,471	3,831	0.51	168,871	1,322	0.78	445,881	848	0.19	589	26	4.41
共 済 組 合	101,088,814	291,729	0.29	55,389,127	183,142	0.33	13,494,611	70,379	0.52	32,164,571	36,674	0.11	40,505	1,534	3.79
健 保 組 合	328,452,422	1,560,529	0.48	177,141,392	860,980	0.49	45,952,555	355,247	0.77	105,232,202	339,602	0.32	126,273	4,700	3.72
老 人 保 健	45	45	100.00	13	13	100.00	28	28	100.00	4	4	100.00	-	-	-
各 法	164,239,318	1,117,558	0.68	89,269,521	687,471	0.77	13,560,867	168,163	1.24	60,799,596	244,510	0.40	609,334	17,414	2.86
そ の 他	5,308	5,308	100.00	2,183	2,183	100.00	1,953	1,953	100.00	960	960	100.00	212	212	100.00
受付医療機関等数	受付医数等	返戻医数等	返戻率	受付医数	返戻医数	返戻率	受付医数	返戻医数	返戻率	受付薬局数	返戻薬局数	返戻率	受付ステーション数	返戻ステーション数	返戻率
全 管 掌	2,690,554	1,390,317	51.67	1,119,611	627,088	56.01	830,761	400,417	48.20	666,607	349,077	52.37	73,575	13,735	18.67

注1 受付件数は確定件数に返戻件数を加えたものである。

注2 「その他」欄は、基金取扱以外のものである。

注3 受付医療機関等数は、管掌（法別）毎の合計数ではなく、全管掌（法別）を通じた実数を掲記したものである。



第18表 支部別医療保険分診療報酬等返戻状況

支部別	総計			内科診療			歯科診療			調剤			訪問看護療養費		
	受付件数	返戻件数	返戻率	受付件数	返戻件数	返戻率	受付件数	返戻件数	返戻率	受付件数	返戻件数	返戻率	受付件数	返戻件数	返戻率
平成27年度	849,014,736	3,874,821	0.46	461,338,476	2,191,995	0.48	115,971,541	864,224	0.75	271,361,544	804,581	0.30	343,175	14,021	4.09
北海道	32,649,885	123,570	0.38	17,453,579	67,841	0.39	4,052,482	26,451	0.65	11,133,674	28,997	0.26	10,150	281	2.77
青森	8,357,885	30,355	0.36	4,490,925	19,636	0.44	887,757	4,634	0.52	2,977,530	5,990	0.20	1,673	95	5.68
岩手	8,150,842	27,389	0.34	4,347,185	15,246	0.35	1,037,607	6,040	0.58	2,764,071	6,055	0.22	1,979	48	2.43
宮城	16,765,105	70,343	0.42	8,894,043	43,866	0.49	2,182,975	12,410	0.57	5,681,290	13,820	0.24	6,797	247	3.63
秋田	6,847,537	27,022	0.39	3,629,152	13,580	0.37	799,983	6,523	0.82	2,417,259	6,869	0.28	1,143	50	4.37
山形	7,942,892	28,868	0.36	4,328,967	16,175	0.37	1,046,338	6,579	0.63	2,565,475	6,064	0.24	2,112	50	2.37
福島	12,945,777	47,772	0.37	7,079,730	23,815	0.34	1,624,032	12,181	0.75	4,238,981	11,524	0.27	3,034	252	8.31
茨城	17,885,719	93,642	0.52	9,573,891	56,182	0.59	2,465,578	18,674	0.76	5,841,269	18,495	0.32	4,981	291	5.84
栃木	13,262,856	69,825	0.53	7,516,266	35,276	0.47	1,781,911	18,312	1.03	3,961,151	16,067	0.41	3,528	170	4.82
群馬	12,566,919	67,694	0.54	7,358,046	45,687	0.62	1,758,064	11,391	0.65	3,446,054	10,362	0.30	4,755	254	5.34
埼玉	44,916,326	233,217	0.52	23,598,036	142,025	0.60	6,425,195	48,916	0.76	14,877,219	41,502	0.28	15,876	774	4.88
千葉	39,190,692	200,311	0.51	20,481,936	103,595	0.51	5,649,991	54,237	0.96	13,045,190	41,840	0.32	13,575	639	4.71
東京都	107,027,723	563,259	0.53	56,360,106	291,094	0.52	14,723,940	131,535	0.89	35,896,929	138,892	0.39	46,748	1,738	3.72
神奈川県	63,490,529	340,041	0.54	32,814,535	176,707	0.54	8,332,490	91,339	1.10	22,320,256	71,100	0.32	23,248	895	3.85
新潟	15,337,715	56,276	0.37	8,130,967	31,618	0.39	1,964,441	14,598	0.74	5,238,329	9,927	0.19	3,978	133	3.34
富山	6,686,408	23,945	0.36	3,912,602	15,482	0.40	961,977	4,389	0.46	1,809,911	3,967	0.22	1,918	107	5.58
石川	7,082,991	32,474	0.46	4,170,674	18,438	0.44	940,063	5,340	0.57	1,969,204	8,564	0.43	3,050	132	4.33
福井	4,565,578	20,120	0.44	2,851,989	12,115	0.42	605,435	4,484	0.74	1,104,612	3,403	0.31	3,542	118	3.33
山梨	5,352,994	23,772	0.44	2,896,100	14,084	0.49	684,214	4,945	0.72	1,770,912	4,693	0.27	1,768	50	2.83
長野	12,533,451	48,638	0.39	6,959,278	27,465	0.39	1,681,163	7,379	0.44	3,888,403	13,648	0.35	4,607	146	3.17
岐阜	13,839,164	45,908	0.33	7,565,765	26,824	0.35	2,101,341	8,902	0.42	4,165,207	9,965	0.24	6,851	217	3.17
静岡県	24,769,181	90,295	0.36	13,419,284	54,543	0.41	3,189,511	16,576	0.52	8,153,872	18,927	0.23	6,514	249	3.82
愛知	52,906,338	200,510	0.38	29,623,187	114,144	0.39	8,126,146	52,317	0.64	15,133,995	33,240	0.22	23,010	809	3.52
三重	12,009,087	47,307	0.39	6,688,726	27,435	0.41	1,734,046	10,439	0.60	3,581,052	9,224	0.26	5,263	209	3.97
滋賀	9,341,919	36,402	0.39	5,093,464	21,743	0.43	1,340,565	6,303	0.47	2,902,370	8,161	0.28	5,520	195	3.53
京都	14,762,830	68,914	0.47	8,796,973	41,189	0.47	2,159,147	13,859	0.64	3,799,600	13,392	0.35	7,110	474	6.67
大阪	56,937,804	317,048	0.56	31,869,681	190,113	0.60	8,702,266	62,783	0.72	16,333,489	62,374	0.38	32,368	1,778	5.49
兵庫	37,011,942	180,403	0.49	20,183,024	101,439	0.50	5,115,630	47,506	0.93	11,699,286	30,846	0.26	14,002	612	4.37
奈良	8,192,437	40,537	0.49	4,716,527	25,905	0.55	1,191,765	6,861	0.58	2,278,460	7,511	0.33	5,685	260	4.57
和歌山	5,530,243	24,614	0.45	3,395,248	15,437	0.45	752,970	4,676	0.62	1,379,275	4,391	0.32	2,750	110	4.00
鳥取	3,804,774	16,878	0.44	2,136,263	9,806	0.46	502,173	3,756	0.75	1,165,243	3,260	0.28	1,095	56	5.11
島根	4,643,639	18,753	0.40	2,554,942	11,845	0.46	545,873	3,298	0.60	1,540,917	3,510	0.23	1,907	100	5.24
岡山	12,884,161	58,845	0.46	7,344,834	33,708	0.46	1,888,942	13,786	0.73	3,645,773	11,242	0.31	4,612	109	2.36
広島	20,134,884	80,132	0.40	10,846,639	44,181	0.41	2,593,109	16,343	0.63	6,684,559	19,345	0.29	10,577	263	2.49
山口	9,276,766	33,431	0.36	5,013,786	19,383	0.39	1,166,852	6,728	0.58	3,093,134	7,248	0.23	2,994	72	2.40
徳島	4,823,366	23,174	0.48	2,807,954	14,663	0.52	687,263	4,577	0.67	1,326,251	3,859	0.29	1,898	75	3.95
香川	6,826,518	30,304	0.44	3,848,487	15,820	0.41	905,604	8,964	0.99	2,071,063	5,476	0.26	1,364	44	3.23
愛媛	8,383,125	29,281	0.35	4,868,545	16,373	0.34	1,170,757	6,957	0.59	2,337,920	5,781	0.25	5,903	170	2.88
高知	4,092,828	14,499	0.35	2,313,337	8,816	0.38	538,654	2,428	0.45	1,238,844	3,164	0.26	1,993	91	4.57
福岡	35,942,156	147,509	0.41	19,079,332	82,938	0.43	4,747,795	30,324	0.64	12,097,179	33,923	0.28	17,850	324	1.82
佐賀	6,000,616	27,840	0.46	3,117,133	15,615	0.50	737,994	6,052	0.82	2,143,201	5,989	0.28	2,288	184	8.04
長崎	8,683,865	30,289	0.35	4,698,799	18,683	0.40	1,153,855	5,230	0.45	2,827,575	6,284	0.22	3,636	92	2.53
熊本	11,588,872	42,884	0.37	6,537,665	24,530	0.38	1,372,393	8,527	0.62	3,674,164	9,633	0.26	4,650	194	4.17
大分	7,516,573	35,906	0.48	4,158,194	23,166	0.56	831,312	5,181	0.62	2,524,154	7,315	0.29	2,913	244	8.38
宮崎	6,931,753	30,280	0.44	3,762,832	18,101	0.48	772,676	7,125	0.92	2,392,720	4,980	0.21	3,525	74	2.10
鹿児島	10,531,738	42,917	0.41	5,711,257	25,925	0.45	1,315,298	8,038	0.61	3,499,918	8,599	0.25	5,265	355	6.74
沖縄	8,088,333	31,428	0.39	4,338,591	19,743	0.46	1,021,968	6,331	0.62	2,724,604	5,163	0.19	3,170	191	6.03

注 受付件数は確定件数に返戻件数を加えたものである。

第19表 年度別審査状況（医科・歯科計）

処 理 区 分		平成27年度				平成26年度				平成25年度				平成24年度				平成23年度				
		件 数	請求1万件 当たり件数	点 数	請求1万点 当たり点数	件 数	請求1万件 当たり件数	点 数	請求1万点 当たり点数	件 数	請求1万件 当たり件数	点 数	請求1万点 当たり点数	件 数	請求1万件 当たり件数	点 数	請求1万点 当たり点数	件 数	請求1万件 当たり件数	点 数	請求1万点 当たり点数	
原 審 査	請 求	(件) (-)	(件) -	(千点) (-)	(点) -	(件) (-)	(件) -	(千点) (-)	(点) -	(件) (-)	(件) -	(千点) (-)	(点) -	(件) (-)	(件) -	(千点) (-)	(点) -	(件) (66)	(件) -	(千点) (2,031)	(点) -	
	査 定	678,498,315	-	1,280,036,820	-	658,349,690	-	1,232,288,870	-	644,532,413	-	1,203,462,086	-	637,870,185	-	1,185,236,304	-	622,695,862	-	1,156,802,415	-	
	単月点検分	(-)	122.5	(-)	29.1	(-)	121.2	(-)	28.4	(-)	113.1	(-)	27.7	(-)	113.5	(-)	25.7	(-)	99.0	(-)	23.5	
	突合点検分	(-)	8,309,813	(-)	3,720,511	(-)	6,317,385	(-)	2,956,755	(-)	5,955,419	(-)	2,898,530	(-)	6,126,293	(-)	2,697,325	(-)	6,046,220	(-)	2,680,263	
	縦覧点検分	(-)	6,414,890	(-)	3,098,115	(-)	994,552	(-)	328,367	(-)	889,726	(-)	293,994	(-)	804,107	(-)	261,545	(-)	105,396	(-)	31,024	
保 険 者 等 の 申 出 に よ る 調 整	再 審 査	原審どおり	(-)	(-)	-	(-)	(-)	(-)	-	(-)	(-)	(-)	-	(-)	(-)	(-)	-	(1)	(-)	(-)	-	
		査 定	3,758,660	56.4	-	-	3,310,518	51.1	-	-	3,115,771	48.4	-	-	2,918,710	46.4	-	-	2,942,211	47.7	-	-
		単月点検分	(-)	23.3	(-)	4.1	(-)	25.6	(-)	4.4	(-)	27.8	(-)	4.8	(-)	29.9	(-)	5.4	(-)	30.7	(-)	5.4
		縦覧点検分	(-)	14.3	(-)	2.4	(-)	14.6	(-)	2.5	(-)	14.7	(-)	2.4	(-)	14.9	(-)	2.7	(-)	14.8	(-)	2.7
	審査返戻	(-)	9.0	(-)	1.6	(-)	11.0	(-)	1.9	(-)	13.1	(-)	2.4	(-)	15.0	(-)	2.7	(-)	15.9	(-)	2.7	
	計	(-)	0.9	(-)	8.1	(-)	1.1	(-)	10.2	(-)	1.0	(-)	9.7	(-)	1.1	(-)	9.8	(-)	1.0	(-)	9.5	
	医 療 機 関	原審どおり	(-)	(-)	(-)	-	(-)	(-)	(-)	-	(-)	(-)	(-)	-	(2)	(-)	(-)	-	(30)	(-)	(-)	-
		査 定	222,588	3.3	-	-	217,265	3.4	-	-	209,708	3.3	-	-	200,651	3.2	-	-	173,234	2.8	-	-
		計	(-)	1.5	(-)	△1.3	(-)	1.7	(-)	△1.2	(-)	1.8	(-)	△1.4	(1)	(△0)	(△168,100)	△1.4	(24)	(△80)	(△146,930)	△1.3
	突 合 再 審 査	原審どおり	(-)	(-)	(-)	-	(-)	(-)	(-)	-	(-)	(-)	(-)	-	(-)	(-)	(-)	-	(-)	(-)	(-)	-
		査 定	1,330,508	19.9	-	-	1,236,653	19.1	-	-	1,156,904	18.0	-	-	956,103	15.2	-	-	743,224	12.0	-	-
		審査返戻	(-)	9.8	(-)	1.8	(-)	11.4	(-)	2.2	(-)	12.1	(-)	2.7	(-)	13.2	(-)	3.6	(-)	11.3	(-)	3.3
		計	(-)	0.1	(-)	0.1	(-)	0.1	(-)	0.1	(-)	0.1	(-)	0.1	(-)	0.1	(-)	0.2	(-)	0.1	(-)	0.2
資 格 返 戻 等	資格返戻	(-)	(-)	(-)	-	(-)	(-)	(-)	-	(-)	(-)	(-)	-	(-)	(-)	(-)	-	(2)	(33)	(33)	42.9	
	事務返戻	1,438,310	21.2	3,611,372	28.2	1,530,960	23.3	3,686,605	29.9	1,646,301	25.5	3,822,097	31.8	1,784,282	28.0	4,073,004	34.4	2,335,246	37.5	4,964,805	42.9	
	その他	(-)	4.1	(-)	9.8	(-)	3.9	(-)	11.3	(-)	4.6	(-)	16.5	(-)	5.3	(-)	18.9	(-)	6.3	(-)	18.5	
査定・返戻等の合計（点数）	(-)	-	(-)	-	(-)	-	(-)	-	(281)	-	(1,755)	-	(1,755)	-	(1,755)	-	(4,975)	-	(4,975)	-		
	-	-	16,242,097	-	-	-	16,325,484	-	-	-	16,798,791	-	-	-	17,430,935	-	-	-	-	17,147,814	-	

注1 「請求1万件（点）当たり件数（点数）」は、原審査請求件数（点数）に対するものである。  
 ただし、再審査の「請求1万件（点）当たり件数（点数）」は、5～7か月前平均原審査請求件数（点数）に対するものである。  
 2 「査定・返戻等の合計（点数）」は、原審査査定及び保険者等の申出による調整の点数の合計である。  
 3 計数は老人保健を除いている。なお（ ）書きは、参考として老人保健の計数を記載している。  
 4 平成23年度に係る原審査欄の突合点検分及び縦覧点検分は、平成24年3月審査分の数値である。  
 5 平成24年度に係る突合再審査欄の査定には、前年度（平成24年3月審査分）の数値が含まれていない。

(特別審査委員会分再掲)

処 理 区 分		平成27年度				平成26年度				平成25年度				平成24年度				平成23年度				
		件 数	請求1万件 当たり件数	点 数	請求1万点 当たり点数	件 数	請求1万件 当たり件数	点 数	請求1万点 当たり点数	件 数	請求1万件 当たり件数	点 数	請求1万点 当たり点数	件 数	請求1万件 当たり件数	点 数	請求1万点 当たり点数	件 数	請求1万件 当たり件数	点 数	請求1万点 当たり点数	
原 審 査	請 求	(件) 24,723	(件) -	(千点) 14,047,896	(点) -	(件) 22,222	(件) -	(千点) 12,850,834	(点) -	(件) 19,455	(件) -	(千点) 11,350,774	(点) -	(件) 18,179	(件) -	(千点) 10,528,942	(点) -	(件) 16,934	(件) -	(千点) 9,744,712	(点) -	
	査 定	13,257	5,362.2	281,586	200.4	12,431	5,594.0	300,618	233.9	11,677	6,002.1	299,935	264.2	11,261	6,194.5	280,028	266.0	10,624	6,273.8	269,897	277.0	
再 審 査	保 険 者	原 審 ど お り	7,442	3,010.2	-	-	6,068	2,730.6	-	-	5,532	2,843.5	-	-	4,995	2,747.7	-	-	3,957	2,336.7	-	-
		査 定	666	269.4	2,160	1.5	624	280.8	1,929	1.5	708	363.9	2,173	1.9	830	456.6	2,599	2.5	772	455.9	2,673	2.7
		単月点検分	605	244.7	2,062	1.5	559	251.6	1,548	1.2	552	283.7	1,438	1.3	647	355.9	2,042	1.9	670	395.7	2,218	2.3
		縦覧点検分	61	24.7	98	0.1	65	29.3	381	0.3	156	80.2	735	0.6	183	100.7	557	0.5	102	60.2	454	0.5
		計	8,108	3,279.5	-	-	6,692	3,011.4	-	-	6,240	3,207.4	-	-	5,825	3,204.2	-	-	4,729	2,792.6	-	-
	医 療 機 関	原 審 ど お り	2,064	834.9	-	-	2,121	954.5	-	-	2,100	1,079.4	-	-	2,100	1,155.2	-	-	1,757	1,037.6	-	-
		査 定	99	40.0	△ 2,723	△ 1.9	108	48.6	△ 1,806	△ 1.4	112	57.6	△ 1,264	△ 1.1	151	83.1	△ 1,701	△ 1.6	430	253.9	△ 4,522	△ 4.6
		計	2,163	874.9	-	-	2,229	1,003.1	-	-	2,212	1,137.0	-	-	2,251	1,238.2	-	-	2,187	1,291.5	-	-

注 「請求1万件(点)当たり件数(点数)」は、原審査請求件数(点数)に対するものである。  
 なお、原審査及び再審査の件数及び点数は、レセプト単位である。

【表中の用語説明】

(「原審査」欄)

- ・原審査……………医療機関から請求があった診療報酬明細書に対する審査  
 査定-単月点検分……………原審査査定のうち、単月単位(明細書1件単位)の審査によるもの  
 査定-突合点検分……………原審査査定のうち、診療報酬明細書と調剤報酬明細書を照合した審査によるもの  
 (調剤報酬明細書に係る原審査査定を含む)  
 査定-縦覧点検分……………原審査査定のうち、複数月単位の審査によるもの  
 (入院明細書と入院外明細書を照合した審査(入外点検)の原審査査定を含む)

(「保険者等の申出による調整」欄)

- ・「再審査」欄  
 再審査……………原審査後の診療報酬明細書に、保険者又は医療機関が再度の審査を申し出たものに対する審査  
 原審どおり……………再審査の結果、診療内容について保険者又は医療機関からの申出に対し原審査のとおりとしたもの  
 査定……………再審査の結果、診療内容について保険者又は医療機関からの申出により査定したもの  
 査定-単月点検分……………保険者からの申出により査定したもののうち、単月単位(明細書1件単位)の審査によるもの  
 査定-縦覧点検分……………保険者からの申出により査定したもののうち、複数月単位の審査によるもの  
 審査返戻……………再審査の必要上、診療内容について医療機関に返戻照会したもの

・「突合再審査」欄

- 突合再審査……………保険者が診療報酬明細書と調剤報酬明細書を照合し、再度の審査を申し出たものに対する審査  
 原審どおり……………突合再審査の結果、保険者からの申出に対し原審査のとおりとしたもの  
 査定……………突合再審査の結果、保険者からの申出により査定したもの  
 審査返戻……………突合再審査の必要上、診療内容について医療機関に返戻照会したもの

・「資格返戻等」欄

- 資格返戻……………保険者から受給資格がないとの申出があり、医療機関に返戻照会したもの  
 事務返戻……………保険者からの申出のうち、事務内容について医療機関に返戻照会したもの  
 その他……………医療機関からの取り下げ依頼等によるもの

第20表 管掌別審査状況（医科・歯科計）

平成27年4月審査分～平成28年3月審査分

処 理 区 分		全 管 掌 分								協 会 け ん ぽ 分								船 員 保 険 分									
		件 数	請求1万件 当たり件数	点 数	請求1万点 当たり点数	対 前 年 増 減 率				件 数	請求1万件 当たり件数	点 数	請求1万点 当たり点数	対 前 年 増 減 率				件 数	請求1万件 当たり件数	点 数	請求1万点 当たり点数						
						件 数	請求1万件 当たり件数	点 数	請求1万点 当たり点数					件 数	請求1万件 当たり件数	点 数	請求1万点 当たり点数					件 数	請求1万件 当たり件数	点 数	請求1万点 当たり点数		
原 審 査	請 求	(件) 678,498,315	(件) -	(千点) 1,280,036,820	(点) -	(%) 3.1	(%) -	(%) 3.9	(%) -	(件) 283,790,842	(件) -	(千点) 499,248,754	(点) -	(%) 3.6	(%) -	(%) 4.7	(%) -	(件) 917,324	(件) -	(千点) 1,912,406	(点) -	(%) △0.1	(%) -	(%) 0.3	(%) -		
	査 定	8,309,813	122.5	3,720,511	29.1	4.1	1.0	6.4	2.4	3,364,556	118.6	1,442,725	28.9	5.0	1.4	8.5	3.7	12,328	134.4	5,174	27.1	0.8	0.9	△9.7	△10.0		
	単月点検分	6,414,890	94.5	3,098,115	24.2	1.5	△1.5	4.8	0.9	2,612,007	92.0	1,208,655	24.2	2.5	△1.1	6.9	2.1	9,507	103.6	4,291	22.4	△1.6	△1.5	△12.3	△12.6		
	突合点検分	1,050,150	15.5	367,862	2.9	5.6	2.5	12.0	7.8	416,735	14.7	137,294	2.8	6.9	3.2	13.4	8.3	1,778	19.4	597	3.1	5.1	5.2	0.5	0.2		
	縦覧点検分	844,773	12.5	254,534	2.0	26.0	22.3	20.0	15.5	335,814	11.8	96,776	1.9	26.9	22.5	25.3	19.7	1,043	11.4	287	1.5	19.3	19.5	17.2	16.9		
保 険 者 等 の 申 出 に よ る 調 整	再 審 査	保 険 者	原審どおり	3,758,660	56.4	-	-	13.5	10.3	-	-	1,680,409	60.4	-	-	26.9	22.7	-	-	5,166	56.4	-	-	59.3	60.0	-	-
			査 定	1,554,515	23.3	507,178	4.1	△6.2	△8.9	△4.3	△7.2	916,278	32.9	326,412	6.7	△5.7	△8.8	△1.6	△5.3	1,379	15.0	680	3.6	21.5	22.1	△9.7	△9.8
			単月点検分	952,283	14.3	306,223	2.4	0.5	△2.3	3.0	△0.1	531,793	19.1	179,567	3.7	4.0	0.6	10.1	5.9	892	9.7	424	2.2	22.9	23.4	7.6	7.5
			縦覧点検分	602,232	9.0	200,954	1.6	△15.2	△17.5	△13.6	△16.2	384,485	13.8	146,845	3.0	△16.6	△19.3	△12.8	△16.2	487	5.3	256	1.3	19.1	19.6	△28.7	△28.8
		審査返戻	61,197	0.9	1,017,851	8.1	△16.2	△18.6	△17.8	△20.3	35,973	1.3	626,031	12.9	△20.9	△23.5	△18.1	△21.2	118	1.3	5,138	26.9	△12.6	△12.2	21.9	21.8	
		計	5,374,372	80.6	-	-	6.6	3.6	-	-	2,632,660	94.6	-	-	12.4	8.7	-	-	6,663	72.7	-	-	47.6	48.3	-	-	
	医 療 機 関	原審どおり	222,588	3.3	-	-	2.5	△0.4	-	-	107,966	3.9	-	-	4.9	1.4	-	-	317	3.5	-	-	3.6	4.1	-	-	
		査 定	102,475	1.5	△157,293	△1.3	△5.4	△8.1	4.7	1.6	44,197	1.6	△67,680	△1.4	△2.6	△5.8	3.3	△0.6	160	1.7	△206	△1.1	△8.6	△8.1	△4.0	△4.1	
		計	325,063	4.9	-	-	△0.2	△3.0	-	-	152,163	5.5	-	-	2.6	△0.8	-	-	477	5.2	-	-	△0.8	△0.4	-	-	
	突 合 再 審 査	原 審 ど お り	1,330,508	19.9	-	-	7.6	4.6	-	-	573,349	20.6	-	-	12.6	8.9	-	-	1,748	19.1	-	-	113.4	114.4	-	-	
		査 定	656,182	9.8	225,748	1.8	△11.4	△13.9	△16.4	△18.9	356,829	12.8	133,554	2.7	△14.6	△17.4	△14.4	△17.7	601	6.6	325	1.7	51.8	52.5	27.2	27.1	
		審査返戻	5,337	0.1	12,961	0.1	△17.3	△19.7	△24.3	△26.5	3,411	0.1	8,001	0.2	△15.6	△18.4	△14.2	△17.5	13	0.1	9	0.0	△31.6	△31.3	△69.9	△69.9	
		計	1,992,027	29.9	-	-	0.4	△2.4	-	-	933,589	33.6	-	-	0.3	△3.0	-	-	2,362	25.8	-	-	91.4	92.3	-	-	
資 格 返 戻 等	資 格 返 戻	1,438,310	21.2	3,611,372	28.2	△6.1	△8.8	△2.0	△5.7	679,371	23.9	1,422,118	28.5	△6.9	△10.1	△3.9	△8.2	5,670	61.8	12,732	66.6	14.9	15.0	18.0	17.7		
	事 務 返 戻	275,704	4.1	1,256,358	9.8	8.5	5.3	△9.8	△13.1	175,020	6.2	645,818	12.9	14.7	10.7	△17.1	△20.8	375	4.1	1,058	5.5	△30.0	△30.0	△69.8	△69.8		
	そ の 他	519,609	7.7	6,047,410	47.2	3.7	0.6	3.5	△0.4	200,264	7.1	2,441,984	48.9	6.6	2.9	5.2	0.5	1,471	16.0	13,240	69.2	△11.3	△11.2	△22.4	△22.6		
査定・返戻等の合計（点数）		-	-	16,242,097	-	-	-	△0.5	-	-	-	6,978,961	-	-	-	△1.8	-	-	-	38,151	-	-	-	△9.4	-		

注1 「請求1万件（点）当たり件数（点数）」は、原審査請求件数（点数）に対するものである。ただし、再審査の「請求1万件（点）当たり件数（点数）」は、5～7か月前平均原審査請求件数（点数）に対するものである。  
 注2 「査定・返戻等の合計（点数）」は、原審査査定及び保険者等の申出による調整の点数の合計である。

第20表(続) 管掌別審査状況(医科・歯科計)

平成27年4月審査分～平成28年3月審査分

処 理 区 分		共 済 組 合 分								健 保 組 合 分								生 活 保 護 分									
		件 数	請求1万件 当たり件数	点 数	請求1万点 当たり点数	対 前 年 増 減 率				件 数	請求1万件 当たり件数	点 数	請求1万点 当たり点数	対 前 年 増 減 率				件 数	請求1万件 当たり件数	点 数	請求1万点 当たり点数						
						件 数	請求1万件 当たり件数	点 数	請求1万点 当たり点数					件 数	請求1万件 当たり件数	点 数	請求1万点 当たり点数										
原 審 査	請 求	(件) 68,858,343	(件) -	(千点) 105,785,544	(点) -	(%) 0.7	(%) -	(%) 1.0	(%) -	(件) 222,452,819	(件) -	(千点) 347,005,743	(点) -	(%) 1.3	(%) -	(%) 2.1	(%) -	(件) 29,729,356	(件) -	(千点) 142,648,112	(点) -	(%) 1.2	(%) -	(%) 1.6	(%) -		
	査 定	702,411	102.0	285,266	27.0	1.7	1.0	1.7	0.7	2,364,547	106.3	961,271	27.7	2.6	1.2	5.6	3.4	907,816	305.4	511,416	35.9	2.3	1.1	6.7	5.0		
	単月点検分	547,121	79.5	237,949	22.5	△1.1	△1.7	△0.0	△1.0	1,842,072	82.8	800,206	23.1	△0.3	△1.6	3.7	1.5	713,682	240.1	439,499	30.8	△0.4	△1.6	5.9	4.2		
	突合点検分	81,667	11.9	26,168	2.5	3.9	3.2	6.8	5.8	284,365	12.8	91,603	2.6	5.5	4.2	11.6	9.3	101,787	34.2	39,645	2.8	5.4	4.1	16.0	14.3		
	縦覧点検分	73,623	10.7	21,149	2.0	24.0	23.1	17.3	16.2	238,110	10.7	69,462	2.0	26.2	24.6	23.3	20.7	92,347	31.1	32,272	2.3	24.2	22.7	7.3	5.7		
保 険 者 等 の 申 出 に よ る 調 整	再 審 査	保 険 者	原審どおり	284,887	41.6	-	-	5.4	4.4	-	-	1,423,678	64.6	-	-	4.5	2.9	-	-	355,594	120.4	-	-	3.5	2.1	-	-
			査 定	70,926	10.3	18,664	1.8	△11.6	△12.5	△12.4	△13.4	391,846	17.8	113,932	3.3	△5.8	△7.2	△8.8	△10.8	169,514	57.4	46,645	3.3	△7.2	△8.4	△6.5	△7.7
			単月点検分	52,100	7.6	14,586	1.4	△7.1	△7.9	△6.5	△7.6	257,627	11.7	81,115	2.4	△2.7	△4.2	△5.7	△7.8	106,805	36.2	29,920	2.1	△4.4	△5.6	△3.7	△4.9
			縦覧点検分	18,826	2.7	4,078	0.4	△22.2	△22.9	△28.6	△29.5	134,219	6.1	32,816	1.0	△11.2	△12.6	△15.5	△17.3	62,709	21.2	16,725	1.2	△11.6	△12.8	△11.2	△12.3
		審査返戻	2,308	0.3	35,887	3.4	△20.6	△21.4	△28.5	△29.4	11,326	0.5	201,586	5.9	△17.3	△18.6	△23.0	△24.7	10,716	3.6	144,259	10.2	2.2	0.8	△6.6	△7.7	
	計	358,121	52.2	-	-	1.3	0.4	-	-	1,826,850	82.8	-	-	2.0	0.4	-	-	535,824	181.4	-	-	△0.2	△1.5	-	-		
	医 療 機 関	原審どおり	19,105	2.8	-	-	1.7	0.8	-	-	66,728	3.0	-	-	△0.2	△1.7	-	-	26,341	8.9	-	-	1.9	0.5	-	-	
		査 定	7,698	1.1	△11,415	△1.1	△10.6	△11.4	3.6	2.4	26,618	1.2	△35,784	△1.0	△8.8	△10.2	△0.5	△2.7	10,726	3.6	△18,024	△1.3	△9.6	△10.7	0.9	△0.3	
		計	26,803	3.9	-	-	△2.2	△3.1	-	-	93,346	4.2	-	-	△2.8	△4.3	-	-	37,067	12.5	-	-	△1.7	△3.0	-	-	
	突 合 再 審 査	原審どおり	96,510	14.1	-	-	1.0	0.0	-	-	516,157	23.4	-	-	6.0	4.4	-	-	139,528	47.2	-	-	△0.6	△1.9	-	-	
		査 定	32,017	4.7	9,968	0.9	△13.5	△14.3	△24.3	△25.2	166,792	7.6	49,561	1.4	△5.4	△6.9	△20.2	△22.0	96,912	32.8	31,477	2.2	△8.1	△9.3	△15.4	△16.4	
		審査返戻	317	0.0	769	0.1	△11.9	△12.8	△25.6	△26.4	1,081	0.0	2,403	0.1	△20.8	△22.0	△48.5	△49.6	512	0.2	1,717	0.1	△23.4	△24.4	△16.5	△17.5	
		計	128,844	18.8	-	-	△3.1	△4.0	-	-	684,030	31.0	-	-	2.9	1.3	-	-	236,952	80.2	-	-	△3.8	△5.1	-	-	
資 格 返 戻 等	資格返戻	178,301	25.9	362,859	34.3	0.6	△0.0	0.4	△0.6	376,664	16.9	906,272	26.1	△15.4	△16.5	△8.0	△9.9	171,057	57.5	781,305	54.8	8.5	7.2	4.2	2.6		
	事務返戻	10,338	1.5	64,884	6.1	△15.3	△15.9	△8.7	△9.5	63,665	2.9	242,124	7.0	2.7	1.3	8.1	5.8	23,820	8.0	273,066	19.1	△2.7	△3.9	△6.6	△8.0		
	そ の 他	47,681	6.9	438,280	41.4	3.8	3.1	△2.3	△3.3	165,439	7.4	1,343,271	38.7	3.5	2.1	4.5	2.3	42,324	14.2	647,537	45.4	1.7	0.5	△1.5	△3.0		
査定・返戻等の合計(点数)		-	-	1,205,164	-	-	-	△2.5	-	-	-	3,784,636	-	-	-	△1.0	-	-	-	2,419,398	-	-	-	0.6	-		

注1 「請求1万件(点)当たり件数(点数)」は、原審査請求件数(点数)に対するものである。ただし、再審査の「請求1万件(点)当たり件数(点数)」は、5～7か月前平均原審査請求件数(点数)に対するものである。  
 注2 「査定・返戻等の合計(点数)」は、原審査査定及び保険者等の申出による調整の点数の合計である。

第20表(続) 管掌別審査状況(医科計)

平成27年4月審査分～平成28年3月審査分

処 理 区 分		全 管 掌 分								協 会 け ん ぽ 分								船 員 保 険 分									
		件 数	請求1万件 当たり件数	点 数	請求1万点 当たり点数	対 前 年 増 減 率				件 数	請求1万件 当たり件数	点 数	請求1万点 当たり点数	対 前 年 増 減 率				件 数	請求1万件 当たり件数	点 数	請求1万点 当たり点数						
						件 数	請求1万件 当たり件数	点 数	請求1万点 当たり点数					件 数	請求1万件 当たり件数	点 数	請求1万点 当たり点数										
原 審 査	請 求	(件) 549,429,768	(件) -	(千点) 1,127,121,056	(点) -	(%) 2.9	(%) -	(%) 4.0	(%) -	(件) 227,621,432	(件) -	(千点) 430,672,825	(点) -	(%) 3.3	(%) -	(%) 4.8	(%) -	(件) 748,221	(件) -	(千点) 1,677,020	(点) -	(%) △0.2	(%) -	(%) 0.3	(%) -		
	査 定	7,731,923	140.7	3,649,241	32.4	4.0	1.1	6.2	2.2	3,097,378	136.1	1,410,002	32.7	4.9	1.5	8.4	3.4	11,338	151.5	5,035	30.0	1.2	1.4	△10.1	△10.4		
	単月点検分	5,974,679	108.7	3,045,410	27.0	1.7	△1.2	4.7	0.7	2,408,808	105.8	1,184,411	27.5	2.6	△0.7	6.8	1.9	8,693	116.2	4,181	24.9	△1.2	△1.0	△12.5	△12.8		
	突合点検分	1,041,246	19.0	366,780	3.3	5.4	2.4	11.9	7.6	412,903	18.1	136,836	3.2	6.7	3.3	13.3	8.1	1,766	23.6	595	3.5	5.2	5.5	0.2	△0.1		
	縦覧点検分	715,998	13.0	237,051	2.1	25.5	21.9	18.9	14.3	275,667	12.1	88,755	2.1	26.3	22.2	24.4	18.7	879	11.7	259	1.5	21.1	21.4	15.1	14.7		
保 険 者 等 の 申 出 に よ る 調 整	再 審 査	保 険 者	原審どおり	3,475,724	64.3	-	-	14.1	11.1	-	-	1,536,335	68.8	-	-	28.9	25.1	-	-	5,147	68.8	-	-	60.2	61.0	-	-
			査 定	1,373,875	25.4	468,725	4.3	△4.4	△6.9	△3.3	△6.1	772,101	34.6	294,244	7.0	△2.7	△5.6	0.2	△3.4	1,371	18.3	651	3.9	21.8	22.4	△13.2	△13.3
			単月点検分	898,274	16.6	299,646	2.7	0.8	△1.8	3.2	0.2	492,207	22.0	174,827	4.2	4.7	1.5	10.6	6.5	891	11.9	424	2.5	23.9	24.6	8.5	8.3
			縦覧点検分	475,601	8.8	169,078	1.5	△13.0	△15.2	△13.0	△15.6	279,894	12.5	119,418	2.9	△13.4	△16.0	△11.9	△15.1	480	6.4	227	1.4	17.9	18.6	△36.8	△36.9
	審 査 返 戻	47,949	0.9	980,034	8.9	△16.3	△18.4	△17.9	△20.2	28,028	1.3	601,458	14.4	△19.9	△22.3	△18.1	△21.1	118	1.6	5,138	30.6	△11.9	△11.5	22.0	21.8		
	計	4,897,548	90.6	-	-	7.8	5.1	-	-	2,336,464	104.6	-	-	15.6	12.2	-	-	6,636	88.7	-	-	48.4	49.1	-	-		
	資 格 返 戻 等	医 療 機 関	原審どおり	220,335	4.1	-	-	2.5	△0.1	-	-	106,646	4.8	-	-	5.0	1.9	-	-	314	4.2	-	-	2.6	3.2	-	-
			査 定	100,519	1.9	△156,599	△1.4	△5.8	△8.2	4.7	1.7	43,234	1.9	△67,339	△1.6	△2.7	△5.6	3.5	△0.3	159	2.1	△206	△1.2	△8.1	△7.6	△3.8	△4.0
			計	320,854	5.9	-	-	△0.2	△2.8	-	-	149,880	6.7	-	-	2.7	△0.4	-	-	473	6.3	-	-	△1.3	△0.7	-	-
	突 合 再 審 査	原 審 ど お り	1,322,361	24.5	-	-	7.5	4.7	-	-	566,107	25.3	-	-	12.6	9.2	-	-	1,747	23.3	-	-	113.8	114.9	-	-	
		査 定	649,002	12.0	224,766	2.0	△11.4	△13.7	△16.4	△18.8	349,900	15.7	132,630	3.2	△14.7	△17.2	△14.4	△17.6	601	8.0	325	1.9	51.8	52.6	27.2	26.9	
		審 査 返 戻	4,993	0.1	11,917	0.1	△17.8	△20.0	△27.8	△29.9	3,234	0.1	7,247	0.2	△15.6	△18.1	△19.7	△22.7	13	0.2	9	0.1	△31.6	△31.2	△69.9	△69.9	
		計	1,976,356	36.6	-	-	0.4	△2.2	-	-	919,241	41.1	-	-	0.3	△2.7	-	-	2,361	31.6	-	-	91.6	92.6	-	-	
資 格 返 戻 等	資 格 返 戻	1,027,316	18.7	3,056,701	27.1	△3.7	△6.4	△0.1	△4.0	482,427	21.2	1,163,086	27.0	△3.8	△6.9	△1.3	△5.8	4,274	57.1	10,609	63.3	14.5	14.8	17.0	16.6		
	事 務 返 戻	211,742	3.9	1,172,052	10.4	9.3	6.2	△10.6	△14.1	136,062	6.0	595,787	13.8	13.7	10.0	△19.0	△22.7	313	4.2	977	5.8	△32.0	△31.8	△71.2	△71.3		
	そ の 他	438,496	8.0	5,918,131	52.5	5.0	2.0	3.6	△0.4	164,704	7.2	2,388,960	55.5	8.1	4.6	5.6	0.8	1,310	17.5	12,970	77.3	△11.6	△11.4	△22.4	△22.6		
査定・返戻等の合計(点数)		-	-	15,324,968	-	-	-	△0.1	-	-	-	6,526,075	-	-	-	△1.2	-	-	-	35,510	-	-	-	△10.8	-		

注1 「請求1万件(点)当たり件数(点数)」は、原審査請求件数(点数)に対するものである。ただし、再審査の「請求1万件(点)当たり件数(点数)」は、5～7か月前平均原審査請求件数(点数)に対するものである。  
 注2 「査定・返戻等の合計(点数)」は、原審査査定及び保険者等の申出による調整の点数の合計である。

第20表(続) 管掌別審査状況(医科計)

平成27年4月審査分～平成28年3月審査分

処 理 区 分		共 済 組 合 分								健 保 組 合 分								生 活 保 護 分									
		件 数	請求1万件 当たり件数	点 数	請求1万点 当たり点数	対 前 年 増 減 率				件 数	請求1万件 当たり件数	点 数	請求1万点 当たり点数	対 前 年 増 減 率				件 数	請求1万件 当たり件数	点 数	請求1万点 当たり点数						
						件 数	請求1万件 当たり件数	点 数	請求1万点 当たり点数					件 数	請求1万件 当たり件数	点 数	請求1万点 当たり点数										
原 審 査	請 求	(件) 55,377,414	(件) -	(千点) 90,838,597	(点) -	(%) 0.5	(%) -	(%) 1.0	(%) -	(件) 176,703,136	(件) -	(千点) 294,295,659	(点) -	(%) 1.2	(%) -	(%) 2.3	(%) -	(件) 25,956,087	(件) -	(千点) 135,643,573	(点) -	(%) 1.1	(%) -	(%) 1.6	(%) -		
	査 定	645,981	116.7	278,174	30.6	1.6	1.0	1.6	0.5	2,176,284	123.2	938,517	31.9	2.5	1.3	5.4	3.1	877,517	338.1	507,055	37.4	2.3	1.2	6.6	4.9		
	単月点検分	504,714	91.1	232,788	25.6	△0.9	△1.4	△0.0	△1.1	1,698,672	96.1	783,404	26.6	△0.1	△1.3	3.6	1.3	690,558	266.0	436,239	32.2	△0.3	△1.3	5.9	4.2		
	突合点検分	80,863	14.6	26,081	2.9	3.8	3.3	6.8	5.7	280,839	15.9	91,179	3.1	5.3	4.1	11.4	9.0	101,378	39.1	39,580	2.9	5.2	4.1	15.9	14.1		
	縦覧点検分	60,404	10.9	19,306	2.1	24.0	23.3	16.6	15.4	196,773	11.1	63,935	2.2	26.0	24.5	22.5	19.8	85,581	33.0	31,236	2.3	24.1	22.8	6.4	4.7		
保 険 者 等 の 申 出 に よ る 調 整	再 審 査	保 険 者	原審どおり	268,825	48.7	-	-	4.9	4.2	-	-	1,319,942	75.3	-	-	4.6	3.3	-	-	337,105	130.6	-	-	3.2	2.1	-	-
			査 定	68,665	12.4	18,228	2.0	△11.7	△12.3	△12.6	△13.4	364,892	20.8	109,271	3.8	△5.3	△6.5	△8.6	△10.5	162,324	62.9	45,492	3.4	△6.8	△7.9	△6.4	△7.6
			単月点検分	50,943	9.2	14,381	1.6	△7.1	△7.7	△6.7	△7.6	247,768	14.1	79,955	2.8	△2.4	△3.7	△5.8	△7.7	103,421	40.1	29,451	2.2	△4.1	△5.2	△3.7	△4.9
			縦覧点検分	17,722	3.2	3,847	0.4	△22.7	△23.3	△29.2	△29.9	117,124	6.7	29,316	1.0	△10.7	△11.9	△15.5	△17.3	58,903	22.8	16,041	1.2	△11.3	△12.4	△11.0	△12.1
		審査返戻	1,977	0.4	35,027	3.9	△20.9	△21.4	△28.1	△28.8	9,079	0.5	196,610	6.8	△17.4	△18.5	△22.9	△24.6	7,999	3.1	136,871	10.2	△3.5	△4.6	△7.0	△8.1	
		計	339,467	61.6	-	-	0.9	0.2	-	-	1,693,913	96.6	-	-	2.2	0.9	-	-	507,428	196.6	-	-	△0.3	△1.5	-	-	
	突 合 再 審 査	医 療 機 関	原審どおり	18,903	3.4	-	-	1.8	1.1	-	-	66,130	3.8	-	-	△0.1	△1.4	-	-	26,214	10.2	-	-	1.8	0.6	-	-
			査 定	7,525	1.4	△11,360	△1.3	△11.3	△11.9	3.4	2.4	25,978	1.5	△35,582	△1.2	△9.8	△10.9	△0.5	△2.6	10,637	4.1	△18,009	△1.3	△9.6	△10.7	1.0	△0.3
			計	26,428	4.8	-	-	△2.3	△2.9	-	-	92,108	5.3	-	-	△3.0	△4.3	-	-	36,851	14.3	-	-	△1.8	△2.9	-	-
	資 格 返 戻 等	原 審 ど お り	96,467	17.5	-	-	1.0	0.3	-	-	515,650	29.4	-	-	6.0	4.6	-	-	139,176	53.9	-	-	△0.8	△1.9	-	-	
		査 定	31,999	5.8	9,965	1.1	△13.5	△14.1	△24.3	△25.0	166,669	9.5	49,538	1.7	△5.4	△6.7	△20.2	△21.9	96,803	37.5	31,444	2.3	△8.1	△9.2	△15.4	△16.5	
		審査返戻	299	0.1	753	0.1	△15.3	△15.9	△26.8	△27.5	1,048	0.1	2,332	0.1	△22.0	△23.0	△49.6	△50.6	396	0.2	1,514	0.1	△24.7	△25.6	△15.0	△16.1	
		計	128,765	23.3	-	-	△3.1	△3.7	-	-	683,367	39.0	-	-	2.9	1.5	-	-	236,375	91.6	-	-	△4.0	△5.1	-	-	
資 格 返 戻 等	資 格 返 戻	130,957	23.6	305,652	33.6	0.4	△0.1	0.4	△0.6	269,644	15.3	771,479	26.2	△12.3	△13.4	△4.9	△7.0	119,300	46.0	687,115	50.7	7.3	6.1	3.9	2.3		
	事 務 返 戻	7,857	1.4	61,559	6.8	△9.7	△10.2	△7.2	△8.1	45,958	2.6	220,307	7.5	7.3	6.0	10.0	7.6	19,242	7.4	264,243	19.5	△3.0	△4.1	△6.8	△8.2		
	そ の 他	39,935	7.2	426,198	46.9	5.1	4.5	△2.8	△3.7	136,265	7.7	1,296,853	44.1	4.9	3.7	4.4	2.1	37,743	14.5	635,583	46.9	△0.3	△1.3	△1.8	△3.4		
査定・返戻等の合計(点数)		-	-	1,124,196	-	-	-	△2.7	-	-	-	3,549,325	-	-	-	△0.0	-	-	-	2,291,309	-	-	-	0.3	-		

注1 「請求1万件(点)当たり件数(点数)」は、原審査請求件数(点数)に対するものである。ただし、再審査の「請求1万件(点)当たり件数(点数)」は、5～7か月前平均原審査請求件数(点数)に対するものである。  
 注2 「査定・返戻等の合計(点数)」は、原審査査定及び保険者等の申出による調整の点数の合計である。

第20表(続) 管掌別審査状況(歯科計)

平成27年4月審査分～平成28年3月審査分

処 理 区 分		全 管 掌 分								協 会 け ん ぽ 分								船 員 保 険 分									
		件 数	請求1万件 当たり件数	点 数	請求1万点 当たり点数	対 前 年 増 減 率				件 数	請求1万件 当たり件数	点 数	請求1万点 当たり点数	対 前 年 増 減 率				件 数	請求1万件 当たり件数	点 数	請求1万点 当たり点数						
						件 数	請求1万件 当たり件数	点 数	請求1万点 当たり点数					件 数	請求1万件 当たり件数	点 数	請求1万点 当たり点数										
原 審 査	請 求	(件) 129,068,547	(件) -	(千点) 152,915,764	(点) -	(%) 3.6	(%) -	(%) 3.0	(%) -	(件) 56,169,410	(件) -	(千点) 68,575,929	(点) -	(%) 4.7	(%) -	(%) 4.1	(%) -	(件) 169,103	(件) -	(千点) 235,386	(点) -	(%) 0.5	(%) -	(%) △0.2	(%) -		
	査 定	577,890	44.8	71,270	4.7	5.3	1.6	13.8	10.5	267,178	47.6	32,724	4.8	6.8	2.1	15.2	10.7	990	58.5	139	5.9	△3.3	△3.8	4.2	4.4		
	単月点検分	440,211	34.1	52,705	3.4	△0.4	△3.9	7.0	3.9	203,199	36.2	24,245	3.5	1.1	△3.4	8.9	4.6	814	48.1	109	4.6	△5.6	△6.0	△3.3	△3.2		
	突合点検分	8,904	0.7	1,082	0.1	32.8	28.2	70.0	65.1	3,832	0.7	458	0.1	33.3	27.4	57.1	51.0	12	0.7	2	0.1	△14.3	△14.7	196.9	197.5		
	縦覧点検分	128,775	10.0	17,483	1.1	29.0	24.5	36.9	33.0	60,147	10.7	8,021	1.2	30.0	24.2	37.0	31.7	164	9.7	28	1.2	10.8	10.3	40.9	41.2		
保 険 者 等 の 申 出 に よ る 調 整	再 審 査	保 険 者	原審どおり	282,936	22.4	-	-	7.2	3.1	-	-	144,074	26.3	-	-	9.1	4.1	-	-	19	1.1	-	-	△36.7	△36.5	-	-
			査 定	180,640	14.3	38,453	2.6	△17.9	△21.0	△14.8	△18.0	144,177	26.3	32,167	4.8	△19.2	△22.9	△15.3	△19.3	8	0.5	29	1.2	△11.1	△10.9	...	...
			単月点検分	54,009	4.3	6,577	0.4	△4.8	△8.5	△4.8	△8.5	39,586	7.2	4,740	0.7	△3.2	△7.6	△5.5	△10.0	1	0.1	0	0.0	△85.7	△85.7	△99.7	△99.7
			縦覧点検分	126,631	10.0	31,876	2.1	△22.4	△25.4	△16.6	△19.8	104,591	19.1	27,428	4.1	△24.0	△27.4	△16.8	△20.7	7	0.4	29	1.2	250.0	250.8	...	...
		審査返戻	13,248	1.0	37,817	2.5	△15.9	△19.2	△16.9	△20.1	7,945	1.4	24,573	3.7	△23.9	△27.4	△18.2	△22.0	-	-	-	-	-	-	-	-	-
		計	476,824	37.7	-	-	△4.6	△8.2	-	-	296,196	54.0	-	-	△7.7	△11.9	-	-	-	-	27	1.6	-	-	△32.5	△32.3	-
	医 療 機 関	原審どおり	2,253	0.2	-	-	△4.7	△8.4	-	-	1,320	0.2	-	-	△3.9	△8.3	-	-	3	0.2	-	-	-	-	-	-	-
		査 定	1,956	0.2	△694	△0.0	15.1	10.7	△2.9	△6.6	963	0.2	△342	△0.1	1.0	△3.6	△22.8	△26.4	1	0.1	△0	△0.0	△50.0	△49.9	△82.3	△82.2	
		計	4,209	0.3	-	-	3.6	△0.4	-	-	2,283	0.4	-	-	△1.8	△6.3	-	-	4	0.2	-	-	100.0	100.4	-	-	
	突 合 再 審 査	原 審 ど お り	8,147	0.6	-	-	21.9	17.2	-	-	7,242	1.3	-	-	14.5	9.3	-	-	1	0.1	-	-	△50.0	△49.9	-	-	
		査 定	7,180	0.6	982	0.1	△9.9	△13.4	△8.8	△12.3	6,929	1.3	924	0.1	△11.4	△15.4	△11.1	△15.3	-	-	-	-	-	-	-	-	
		審査返戻	344	0.0	1,044	0.1	△9.2	△12.7	69.0	62.6	177	0.0	753	0.1	△15.3	△19.2	153.1	141.2	-	-	-	-	-	-	-	-	
		計	15,671	1.2	-	-	4.3	0.3	-	-	14,348	2.6	-	-	△0.0	△4.6	-	-	1	0.1	-	-	△50.0	△49.9	-	-	
資 格 返 戻 等	資 格 返 戻	410,994	31.8	554,671	36.3	△11.5	△14.6	△11.3	△13.9	196,944	35.1	259,032	37.8	△13.7	△17.6	△14.0	△17.3	1,396	82.6	2,123	90.2	15.9	15.4	23.4	23.6		
	事 務 返 戻	63,962	5.0	84,306	5.5	5.9	2.2	4.1	1.2	38,958	6.9	50,031	7.3	18.4	13.2	15.6	11.1	62	3.7	81	3.4	△18.4	△18.8	△22.3	△22.2		
	そ の 他	81,113	6.3	129,279	8.5	△2.9	△6.3	△1.5	△4.3	35,560	6.3	53,024	7.7	0.2	△4.3	△10.1	△13.6	161	9.5	269	11.4	△8.5	△8.9	△20.7	△20.5		
査定・返戻等の合計(点数)		-	-	917,129	-	-	-	△7.6	-	-	-	452,886	-	-	-	△9.5	-	-	-	2,641	-	-	-	14.7	-		

注1 「請求1万件(点)当たり件数(点数)」は、原審査請求件数(点数)に対するものである。ただし、再審査の「請求1万件(点)当たり件数(点数)」は、5～7か月前平均原審査請求件数(点数)に対するものである。  
 注2 「査定・返戻等の合計(点数)」は、原審査査定及び保険者等の申出による調整の点数の合計である。



第20表(続) 管掌別審査状況(歯科計)

平成27年4月審査分～平成28年3月審査分

処 理 区 分		共 済 組 合 分								健 保 組 合 分								生 活 保 護 分									
		件 数	請求1万件 当たり件数	点 数	請求1万点 当たり点数	対 前 年 増 減 率				件 数	請求1万件 当たり件数	点 数	請求1万点 当たり点数	対 前 年 増 減 率				件 数	請求1万件 当たり件数	点 数	請求1万点 当たり点数						
						件 数	請求1万件 当たり件数	点 数	請求1万点 当たり点数					件 数	請求1万件 当たり件数	点 数	請求1万点 当たり点数										
原 審 査	請 求	(件) 13,480,929	(件) -	(千点) 14,946,948	(点) -	(%) 1.3	(%) -	(%) 0.7	(%) -	(件) 45,749,683	(件) -	(千点) 52,710,083	(点) -	(%) 1.8	(%) -	(%) 1.3	(%) -	(件) 3,773,269	(件) -	(千点) 7,004,539	(点) -	(%) 2.2	(%) -	(%) 0.7	(%) -		
	査 定	56,430	41.9	7,092	4.7	2.9	1.6	6.6	5.9	188,263	41.2	22,754	4.3	3.3	1.4	11.9	10.4	30,299	80.3	4,361	6.2	3.2	1.0	13.5	12.7		
	単月点検分	42,407	31.5	5,161	3.5	△2.5	△3.7	0.8	0.2	143,400	31.3	16,803	3.2	△2.5	△4.2	5.4	4.0	23,124	61.3	3,260	4.7	△2.7	△4.8	4.5	3.7		
	突合点検分	804	0.6	87	0.1	16.4	14.9	17.4	16.6	3,526	0.8	424	0.1	28.7	26.4	86.0	83.6	409	1.1	65	0.1	97.6	93.3	180.5	178.4		
	縦覧点検分	13,219	9.8	1,843	1.2	24.0	22.4	26.4	25.5	41,337	9.0	5,527	1.0	27.2	24.9	32.7	31.0	6,766	17.9	1,036	1.5	25.8	23.1	48.4	47.3		
保 険 者 等 の 申 出 に よ る 調 整	再 審 査	保 険 者	原審どおり	16,062	12.0	-	-	14.6	12.2	-	-	103,736	22.9	-	-	3.4	0.8	-	-	18,489	49.6	-	-	8.2	5.4	-	-
			査 定	2,261	1.7	437	0.3	△8.9	△10.8	△5.0	△7.3	26,954	6.0	4,661	0.9	△12.0	△14.2	△13.1	△15.5	7,190	19.3	1,153	1.7	△14.6	△16.7	△11.2	△11.8
			単月点検分	1,157	0.9	206	0.1	△6.4	△8.4	13.9	11.1	9,859	2.2	1,161	0.2	△7.9	△10.2	△4.5	△7.1	3,384	9.1	469	0.7	△13.0	△15.2	△4.7	△5.3
			縦覧点検分	1,104	0.8	231	0.2	△11.4	△13.3	△17.2	△19.2	17,095	3.8	3,500	0.7	△14.2	△16.4	△15.7	△17.9	3,806	10.2	684	1.0	△15.9	△18.1	△15.2	△15.8
		審査返戻	331	0.2	860	0.6	△18.9	△20.6	△41.8	△43.2	2,247	0.5	4,975	1.0	△16.9	△19.0	△26.2	△28.2	2,717	7.3	7,388	10.6	23.4	20.2	2.0	1.2	
		計	18,654	13.9	-	-	10.3	8.0	-	-	132,937	29.4	-	-	△0.6	△3.1	-	-	28,396	76.1	-	-	2.5	△0.1	-	-	
	医 療 機 関	原審どおり	202	0.2	-	-	△6.5	△8.5	-	-	598	0.1	-	-	△10.1	△12.3	-	-	127	0.3	-	-	21.0	17.9	-	-	
		査 定	173	0.1	△54	△0.0	35.2	32.3	49.3	45.7	640	0.1	△202	△0.0	56.9	52.9	5.7	2.9	89	0.2	△15	△0.0	-	△2.6	△35.3	△35.7	
		計	375	0.3	-	-	9.0	6.7	-	-	1,238	0.3	-	-	15.4	12.5	-	-	216	0.6	-	-	11.3	8.5	-	-	
	突 合 再 審 査	原審どおり	43	0.0	-	-	13.2	10.8	-	-	507	0.1	-	-	169.7	162.9	-	-	352	0.9	-	-	177.2	170.1	-	-	
		査 定	18	0.0	3	0.0	△25.0	△26.6	△45.2	△46.5	123	0.0	22	0.0	38.2	34.8	△9.0	△11.4	109	0.3	33	0.0	179.5	172.3	310.4	307.5	
		審査返戻	18	0.0	17	0.0	157.1	151.7	192.2	185.2	33	0.0	71	0.0	57.1	53.2	76.4	71.7	116	0.3	203	0.3	△18.3	△20.4	△26.0	△26.5	
		計	79	0.1	-	-	14.5	12.1	-	-	663	0.1	-	-	122.5	116.9	-	-	577	1.5	-	-	87.3	82.6	-	-	
資 格 返 戻 等	資格返戻	47,344	35.1	57,207	38.3	1.2	△0.1	0.2	△0.5	107,020	23.4	134,794	25.6	△22.4	△23.8	△22.2	△23.2	51,757	137.2	94,190	134.5	11.5	9.1	6.5	5.8		
	事務返戻	2,481	1.8	3,325	2.2	△29.2	△30.1	△29.4	△29.8	17,707	3.9	21,817	4.1	△7.7	△9.4	△8.1	△9.3	4,578	12.1	8,823	12.6	△1.3	△3.4	△1.4	△2.1		
	そ の 他	7,746	5.7	12,082	8.1	△2.5	△3.7	15.7	14.9	29,174	6.4	46,418	8.8	△2.9	△4.7	7.3	5.8	4,581	12.1	11,954	17.1	21.5	18.8	21.8	20.9		
査定・返戻等の合計(点数)		-	-	80,967	-	-	-	0.2	-	-	-	235,310	-	-	-	△13.7	-	-	-	128,089	-	-	-	6.9	-		

注1 「請求1万件(点)当たり件数(点数)」は、原審査請求件数(点数)に対するものである。ただし、再審査の「請求1万件(点)当たり件数(点数)」は、5～7か月前平均原審査請求件数(点数)に対するものである。  
 注2 「査定・返戻等の合計(点数)」は、原審査査定及び保険者等の申出による調整の点数の合計である。



## 第21表(続) 支部別審査状況(医科計)

(件数)

平成27年4月審査分～平成28年3月審査分

支部	原 審 査									保 険 者 等 の 申 出 に よ る 調 整																												支 部				
	請 求	査 定								再 審 査												突 合 再 審 査								資 格 返 戻 等												
		単月点検分			突合点検分			縦覧点検分		原審どおり		査 定				審査返戻		計		原審どおり				査 定		計		原審どおり		査 定		審査返戻		計		資格返戻			事務返戻		そ の 他	
		(件)	(件)	(件)	(件)	(件)	(件)	(件)	(件)	(件)	(件)	(件)	(件)	(件)	(件)	(件)	(件)	(件)	(件)	(件)	(件)	(件)	(件)	(件)	(件)	(件)	(件)	(件)	(件)	(件)	(件)	(件)	(件)	(件)	(件)	(件)	(件)		(件)	(件)		
全国計	549,429,768	7,731,923	140.7	5,974,679	108.7	1,041,246	19.0	715,998	13.0	3,475,724	64.3	1,373,875	25.4	898,274	16.6	475,601	8.8	47,949	0.9	4,897,548	90.6	220,335	4.1	100,519	1.9	320,854	5.9	1,322,361	24.5	649,002	12.0	4,993	0.1	1,976,356	36.6	1,027,316	18.7	211,742	3.9	438,496	8.0	全国計
北海道	20,690,439	498,540	241.0	353,581	170.9	56,687	27.4	88,272	42.7	207,581	102.0	94,095	46.2	60,636	29.8	33,459	16.4	3,219	1.6	304,895	149.8	16,189	8.0	5,880	2.9	22,069	10.8	83,640	41.1	43,148	21.2	1,213	0.6	128,001	62.9	33,724	16.3	5,220	2.5	16,230	7.8	北海道
青森県	5,472,856	49,814	91.0	36,133	66.0	10,418	19.0	3,263	6.0	28,142	52.8	8,596	16.1	5,988	11.2	2,608	4.9	192	0.4	36,930	69.3	858	1.6	422	0.8	1,280	2.4	11,896	22.3	5,684	10.7	16	0.0	17,596	33.0	9,870	18.0	2,366	4.3	5,056	9.2	青森県
岩手県	4,641,250	45,277	97.6	33,508	72.2	9,336	20.1	2,433	5.2	35,339	76.6	9,858	21.4	6,326	13.7	3,532	7.7	448	1.0	45,645	99.0	819	1.8	824	1.8	1,643	3.6	10,066	21.8	3,723	8.1	19	0.0	13,808	29.9	10,637	22.9	1,882	4.1	3,714	8.0	岩手県
宮城県	9,478,448	78,391	82.7	60,319	63.6	14,038	14.8	4,034	4.3	53,125	56.7	19,683	21.0	13,341	14.2	6,342	6.8	4,343	4.6	77,151	82.4	1,233	1.3	921	1.0	2,154	2.3	22,572	24.1	12,863	13.7	122	0.1	35,557	38.0	22,438	23.7	3,488	3.7	7,049	7.4	宮城県
秋田県	4,617,978	25,107	54.4	18,637	40.4	5,104	11.1	1,366	3.0	22,999	50.3	8,000	17.5	5,446	11.9	2,554	5.6	199	0.4	31,198	68.3	743	1.6	852	1.9	1,595	3.5	11,039	24.2	5,206	11.4	29	0.1	16,274	35.6	7,637	16.5	1,652	3.6	4,159	9.0	秋田県
山形県	4,506,491	30,117	66.8	23,279	51.7	5,421	12.0	1,417	3.1	18,094	40.5	8,854	19.8	5,850	13.1	3,004	6.7	268	0.6	27,216	61.0	838	1.9	656	1.5	1,494	3.3	5,629	12.6	4,529	10.1	40	0.1	10,198	22.9	11,863	26.3	2,029	4.5	3,363	7.5	山形県
福島県	7,922,643	72,682	91.7	58,382	73.7	11,298	14.3	3,002	3.8	52,571	66.9	23,539	30.0	13,466	17.1	10,073	12.8	492	0.6	76,602	97.5	3,228	4.1	1,846	2.3	5,074	6.5	21,548	27.4	7,479	9.5	31	0.0	29,058	37.0	16,088	20.3	3,686	4.7	6,220	7.9	福島県
茨城県	12,172,437	128,130	105.3	89,088	73.2	31,002	25.5	8,040	6.6	64,339	53.8	43,862	36.7	27,619	23.1	16,243	13.6	1,286	1.1	109,487	91.5	1,528	1.3	1,201	1.0	2,729	2.3	26,553	22.2	31,654	26.5	118	0.1	58,325	48.7	25,159	20.7	5,338	4.4	6,606	5.4	茨城県
栃木県	9,413,363	91,653	97.4	69,685	74.0	12,727	13.5	9,241	9.8	58,139	63.5	26,530	29.0	19,153	20.9	7,377	8.1	412	0.5	85,081	93.0	3,677	4.0	1,890	2.1	5,567	6.1	14,933	16.3	12,342	13.5	3	0.0	27,278	29.8	15,466	16.4	3,973	4.2	8,058	8.6	栃木県
群馬県	7,701,015	73,548	95.5	56,936	73.9	11,170	14.5	5,442	7.1	43,271	57.0	13,820	18.2	10,373	13.7	3,447	4.5	512	0.7	57,603	75.8	1,284	1.7	280	0.4	1,564	2.1	15,884	20.9	8,480	11.2	108	0.1	24,472	32.2	19,955	25.9	3,532	4.6	5,178	6.7	群馬県
埼玉県	30,789,013	333,113	108.2	241,692	78.5	55,053	17.9	36,368	11.8	146,534	48.7	39,732	13.2	25,698	8.5	14,034	4.7	1,882	0.6	188,148	62.5	7,381	2.5	2,463	0.8	9,844	3.3	53,359	17.7	28,595	9.5	130	0.0	82,084	27.3	46,315	15.0	9,899	3.2	14,768	4.8	埼玉県
千葉県	26,776,501	401,019	149.8	305,862	114.2	61,407	22.9	33,750	12.6	139,069	53.1	46,855	17.9	33,766	12.9	13,089	5.0	1,056	0.4	186,980	71.4	5,208	2.0	2,091	0.8	7,299	2.8	60,843	23.2	26,555	10.1	67	0.0	87,465	33.4	36,583	13.7	10,040	3.7	15,337	5.7	千葉県
東京都	73,831,504	1,015,099	137.5	771,068	104.4	150,560	20.4	93,471	12.7	475,171	65.9	182,679	25.3	106,832	14.8	75,847	10.5	4,274	0.6	662,124	91.8	20,064	2.8	10,433	1.4	30,497	4.2	186,160	25.8	58,995	8.2	245	0.0	245,400	34.0	112,088	15.2	22,190	3.0	47,401	6.4	東京都
神奈川県	35,502,290	497,447	140.1	383,494	108.0	80,547	22.7	33,406	9.4	204,837	58.8	50,304	14.4	33,927	9.7	16,377	4.7	2,398	0.7	257,539	73.9	11,317	3.2	4,280	1.2	15,597	4.5	106,095	30.4	58,982	16.9	196	0.1	165,273	47.4	74,266	20.9	11,823	3.3	22,974	6.5	神奈川県
新潟県	10,298,142	68,926	66.9	53,163	51.6	10,609	10.3	5,154	5.0	47,491	46.7	15,499	15.2	8,182	8.0	7,317	7.2	313	0.3	63,303	62.2	1,621	1.6	1,493	1.5	3,114	3.1	17,823	17.5	7,726	7.6	25	0.0	25,574	25.1	13,171	12.8	2,938	2.9	9,188	8.9	新潟県
富山県	4,028,362	21,737	54.0	17,241	42.8	2,612	6.5	1,884	4.7	27,177	68.3	6,267	15.8	3,292	8.3	2,975	7.5	517	1.3	33,961	85.4	1,036	2.6	726	1.8	1,762	4.4	6,367	16.0	2,433	6.1	85	0.2	8,885	22.3	7,988	19.8	1,249	3.1	4,197	10.4	富山県
石川県	4,891,530	37,910	77.5	30,563	62.5	4,333	8.9	3,014	6.2	40,891	91.8	9,172	20.6	6,422	14.4	2,750	6.2	230	0.5	50,293	112.9	1,212	2.7	526	1.2	1,738	3.9	8,865	19.9	2,525	5.7	107	0.2	11,497	25.8	7,452	15.2	1,078	2.2	4,412	9.0	石川県
福井県	2,975,092	25,171	84.6	21,574	72.5	2,682	9.0	915	3.1	21,511	72.8	9,248	31.3	7,414	25.1	1,834	6.2	329	1.1	31,088	105.2	655	2.2	656	2.2	1,311	4.4	4,438	15.0	2,592	8.8	31	0.1	7,061	23.9	5,959	20.0	1,279	4.3	2,958	9.9	福井県
山梨県	3,750,534	46,854	124.9	30,313	80.8	12,436	33.2	4,105	10.9	22,263	60.3	6,961	18.9	4,770	12.9	2,191	5.9	324	0.9	29,548	80.0	688	1.9	473	1.3	1,161	3.1	10,448	28.3	4,067	11.0	19	0.1	14,534	39.4	5,089	13.6	1,626	4.3	11,412	30.4	山梨県
長野県	7,278,943	68,975	94.8	50,787	69.8	12,301	16.9	5,887	8.1	33,595	46.7	20,338	28.2	12,038	16.7	8,300	11.5	741	1.0	54,674	75.9	945	1.3	537	0.7	1,482	2.1	15,489	21.5	9,044	12.6	17	0.0	24,550	34.1	12,153	16.7	3,613	5.0	6,684	9.2	長野県
岐阜県	7,855,252	54,221	69.0	39,311	50.0	10,782	13.7	4,128	5.3	59,761	77.2	17,258	22.3	9,490	12.3	7,768	10.0	631	0.8	77,650	100.3	1,332	1.7	1,082	1.4	2,414	3.1	17,713	22.9	7,995	10.3	67	0.1	25,775	33.3	15,701	20.0	3,828	4.9	7,984	10.2	岐阜県
静岡県	14,087,657	158,907	112.8	126,961	90.1	23,811	16.9	8,135	5.8	87,907	62.8	34,151	24.4	24,229	17.3	9,922	7.1	1,036	0.7	123,094	87.9	2,236	1.6	3,291	2.4	5,527	3.9	33,663	24.0	13,154	9.4	104	0.1	46,921	33.5	23,366	16.6	5,860	4.2	10,875	7.7	静岡県
愛知県	31,287,129	295,658	94.5	231,943	74.1	42,952	13.7	20,763	6.6	199,767	64.7	53,824	17.4	34,189	11.1	19,635	6.4	2,261	0.7	255,852	82.9	11,751	3.8	6,728	2.2	18,479	6.0	64,151	20.8	25,365	8.2	236	0.1	89,752	29.1	42,306	13.5	8,769	2.8	17,292	5.5	愛知県
三重県	7,096,908	61,568	86.8	45,637	64.3	8,077	11.4	7,854	11.1	46,560	65.9	15,116	21.4	9,056	12.8	6,060	8.6	1,402	2.0	63,078	89.2	1,131	1.6	905	1.3	2,036	2.9	15,500	21.9	5,766	8.2	48	0.1	21,314	30.2	16,586	23.4	3,658	5.2	5,885	8.3	三重県
滋賀県	5,354,095	50,015	93.4	38,365	71.7	8,094	15.1	3,556	6.6	35,325	66.5	11,066	20.8	8,054	15.2	3,012	5.7	288	0.5	46,679	87.9	1,499	2.8	1,027	1.9	2,526	4.8	13,393	25.2	4,680	8.8	8	0.0	18,081	34.0	9,226	17.2	2,760	5.2	4,205	7.9	滋賀県
京都府	9,899,943	129,521	130.8	101,936	103.0	18,135	18.3	9,450	9.5	70,481	72.0	26,794	27.4	18,067	18.4</																											



第22表 支部別審査状況（医科・歯科計）

（点数）

平成27年4月審査分～平成28年3月審査分

支部	原 審 査									保 険 者 等 の 申 出 に よ る 調 整																支 部				
	請 求	査 定									再 審 査						突 合 再 審 査				資 格 返 戻 等									
		単月点検分			突合点検分			縦覧点検分			査 定			保 険 者			医 療 機 関			査 定		審 査 返 戻		資 格 返 戻			事 務 返 戻		そ の 他	
		(千点)	(点)	(点)	(千点)	(点)	(点)	(千点)	(点)	(点)	(千点)	(点)	(点)	(千点)	(点)	(点)	(千点)	(点)	(点)	(千点)	(点)	(千点)	(点)	(千点)	(点)		(千点)	(点)	(千点)	(点)
全国計	1,280,036.820	3,720,511	29.1	3,098,115	24.2	367,862	2.9	254,534	2.0	507,178	4.1	306,223	2.4	200,954	1.6	1,017,851	8.1	△157,293	△1.3	225,748	1.8	12,961	0.1	3,611,372	28.2	1,256,358	9.8	6,047,410	47.2	全国計
北海道	59,915.373	216,307	36.1	171,961	28.7	21,980	3.7	22,366	3.7	28,693	4.9	15,963	2.7	12,730	2.2	66,007	11.2	△6,118	△1.0	13,105	2.2	2,467	0.4	147,171	24.6	38,691	6.5	271,382	45.3	北海道
青森県	12,320.989	24,216	19.7	19,620	15.9	3,155	2.6	1,441	1.2	3,503	2.9	1,859	1.6	1,644	1.4	2,880	2.4	△449	△0.4	1,577	1.3	16	0.0	35,770	29.0	15,733	12.8	53,864	43.7	青森県
岩手県	10,879.369	21,801	20.0	17,782	16.3	3,171	2.9	848	0.8	3,327	3.1	2,074	1.9	1,253	1.2	11,927	11.2	△915	△0.9	1,391	1.3	20	0.0	34,780	32.0	15,483	14.2	67,928	62.4	岩手県
宮城県	21,523.918	48,717	22.6	42,010	19.5	4,805	2.2	1,902	0.9	6,239	3.0	3,221	1.5	3,018	1.4	20,743	9.9	△1,054	△0.5	3,313	1.6	197	0.1	73,773	34.3	31,707	14.7	85,373	39.7	宮城県
秋田県	10,676.284	13,272	12.4	10,304	9.7	2,202	2.1	766	0.7	2,944	2.8	1,661	1.6	1,283	1.2	2,925	2.8	△858	△0.8	2,108	2.0	32	0.0	26,924	25.2	8,306	7.8	58,410	54.7	秋田県
山形県	9,661.341	16,132	16.7	13,563	14.0	1,550	1.6	1,018	1.1	2,372	2.5	1,015	1.1	1,357	1.4	7,107	7.6	△1,018	△1.1	921	1.0	27	0.0	33,199	34.4	12,667	13.1	63,429	65.7	山形県
福島県	16,493.823	34,371	20.8	28,166	17.1	4,526	2.7	1,679	1.0	5,606	3.4	2,938	1.8	2,669	1.6	8,258	5.1	△2,412	△1.5	3,553	2.2	35	0.0	44,942	27.2	13,549	8.2	73,349	44.5	福島県
茨城県	25,636.381	59,615	23.3	44,737	17.5	12,226	4.8	2,652	1.0	14,199	5.6	8,524	3.4	5,676	2.3	25,980	10.3	△1,850	△0.7	11,020	4.4	173	0.1	84,113	32.8	33,574	13.1	87,113	34.0	茨城県
栃木県	20,583.220	44,032	21.4	36,629	17.8	4,754	2.3	2,649	1.3	12,580	6.3	8,842	4.4	3,738	1.9	10,244	5.1	△2,194	△1.1	4,889	2.4	16	0.0	49,561	24.1	28,833	14.0	99,648	48.4	栃木県
群馬県	17,190.258	29,505	17.2	24,771	14.4	2,903	1.7	1,831	1.1	5,079	3.0	3,639	2.2	1,441	0.9	10,004	5.9	△222	△0.1	2,169	1.3	192	0.1	73,441	42.7	17,729	10.3	91,298	53.1	群馬県
埼玉県	59,227.701	136,661	23.1	108,882	18.4	16,283	2.7	11,496	1.9	16,656	2.9	10,265	1.8	6,391	1.1	47,537	8.2	△4,131	△0.7	10,398	1.8	260	0.0	145,899	24.6	57,888	9.8	186,665	31.5	埼玉県
千葉県	56,400.316	187,705	33.3	149,392	26.5	23,427	4.2	14,886	2.6	19,881	3.7	12,937	2.4	6,945	1.3	28,573	5.3	△2,717	△0.5	9,338	1.7	145	0.0	113,450	20.1	47,700	8.5	205,919	36.5	千葉県
東京都	166,897.753	439,322	26.3	364,909	21.9	50,315	3.0	24,098	1.4	65,254	4.0	40,719	2.5	24,536	1.5	107,367	6.6	△14,842	△0.9	25,231	1.6	914	0.1	367,826	22.0	160,558	9.6	627,715	37.6	東京都
神奈川県	75,566.897	220,144	29.1	180,428	23.9	26,185	3.5	13,530	1.8	16,864	2.3	8,872	1.2	7,992	1.1	52,304	7.1	△6,183	△0.8	14,563	2.0	497	0.1	240,094	31.8	57,778	7.6	250,391	33.1	神奈川県
新潟県	22,098.781	34,906	15.8	29,679	13.4	3,158	1.4	2,068	0.9	7,982	3.7	4,150	1.9	3,833	1.8	7,882	3.6	△2,676	△1.2	2,858	1.3	22	0.0	48,584	22.0	16,830	7.6	116,785	52.8	新潟県
富山県	9,214.526	11,411	12.4	9,857	10.7	811	0.9	743	0.8	2,044	2.3	1,008	1.1	1,036	1.1	9,807	10.8	△614	△0.7	728	0.8	191	0.2	26,281	28.5	6,447	7.0	58,318	63.3	富山県
石川県	12,179.057	28,166	23.1	25,192	20.7	1,640	1.3	1,334	1.1	2,666	2.3	1,664	1.5	1,002	0.9	6,407	5.6	△751	△0.7	928	0.8	190	0.2	29,933	24.6	7,689	6.3	103,670	85.1	石川県
福井県	7,230.031	12,777	17.7	11,002	15.2	1,320	1.8	454	0.6	3,384	4.8	2,475	3.5	909	1.3	9,428	13.3	△545	△0.8	921	1.3	23	0.0	23,536	32.6	4,130	5.7	54,243	75.0	福井県
山梨県	7,685.783	22,596	29.4	17,239	22.4	4,375	5.7	982	1.3	2,865	3.8	1,643	2.2	1,223	1.6	8,254	11.0	△743	△1.0	1,308	1.7	14	0.0	14,766	19.2	8,764	11.4	57,316	74.6	山梨県
長野県	16,594.021	37,188	22.4	31,290	18.9	3,950	2.4	1,947	1.2	6,789	4.1	3,348	2.0	3,441	2.1	12,878	7.9	△851	△0.5	3,059	1.9	14	0.0	35,982	21.7	28,489	17.2	115,217	69.4	長野県
岐阜県	16,951.444	21,699	12.8	17,093	10.1	2,926	1.7	1,680	1.0	5,445	3.3	2,651	1.6	2,794	1.7	12,181	7.4	△1,105	△0.7	2,131	1.3	201	0.1	49,998	29.5	26,045	15.4	87,251	51.5	岐阜県
静岡県	31,431.542	79,451	25.3	66,444	21.1	9,567	3.0	3,440	1.1	11,951	3.9	7,655	2.5	4,295	1.4	25,811	8.4	△4,667	△1.5	5,330	1.7	313	0.1	81,525	25.9	31,941	10.2	150,864	48.0	静岡県
愛知県	70,069.955	163,195	23.3	123,992	17.7	23,293	3.3	15,909	2.3	20,883	3.0	12,399	1.8	8,485	1.2	51,127	7.4	△10,589	△1.5	7,981	1.2	492	0.1	150,701	21.5	58,923	8.4	242,830	34.7	愛知県
三重県	15,055.565	27,185	18.1	21,995	14.6	3,247	2.2	1,943	1.3	3,522	2.4	1,827	1.2	1,694	1.1	24,842	16.7	△1,219	△0.8	1,622	1.1	139	0.1	49,573	32.9	13,407	8.9	39,552	26.3	三重県
滋賀県	11,836.769	33,427	28.2	27,590	23.3	3,416	2.9	2,421	2.0	3,612	3.1	2,337	2.0	1,274	1.1	6,813	5.8	△2,282	△1.9	1,523	1.3	15	0.0	33,934	28.7	11,151	9.4	61,751	52.2	滋賀県
京都府	26,085.288	81,157	31.1	71,663	27.5	6,454	2.5	3,040	1.2	8,563	3.3	5,385	2.1	3,178	1.2	26,774	10.4	△1,874	△0.7	3,298	1.3	435	0.2	59,329	22.7	24,531	9.4	162,170	62.2	京都府
大阪府	116,826.557	566,247	48.5	493,074	42.2	32,380	2.8	40,792	3.5	73,961	6.5	48,047	4.2	25,913	2.3	89,970	7.9	△31,960	△2.8	25,503	2.2	2,260	0.2	466,716	39.9	126,968	10.9	522,978	44.8	大阪府
兵庫県	51,843.098	197,683	38.1	173,731	33.5	10,051	1.9	13,902	2.7	19,594	3.8	10,355	2.0	9,238	1.8	72,454	14.2	△10,056	△2.0	8,865	1.7	693	0.1	146,670	28.3	48,922	9.4	287,615	55.5	兵庫県
奈良県	12,969.615	34,485	26.6	28,190	21.7	2,635	2.0	3,660	2.8	3,591	2.8	2,137	1.7	1,454	1.1	7,173	5.7	△1,166	△0.9	1,463	1.2	246	0.2	36,958	28.5	14,292	11.0	72,716	56.1	奈良県
和歌山県	9,988.313	37,775	37.8	31,438	31.5	4,409	4.4	1,927	1.9	3,832	3.9	2,622	2.7	1,210	1.2	11,928	12.1	△3,691	△3.7	2,020	2.0	133	0.1	39,019	39.1	8,170	8.2	57,765	57.8	和歌山県
鳥取県	6,468.390	16,047	24.8	12,553	19.4	1,728	2.7	1,765	2.7	3,401	5.4	1,539	2.4	1,861	2.9	8,303	13.1	△1,088	△1.7	1,738	2.7	679	1.1	23,924	37.0	4,915	7.6	47,176	72.9	鳥取県
島根県	6,356.667	13,096	20.6	11,227	17.7	1,128	1.8	741	1.2	2,143	3.5	1,217	2.0	927	1.5	3,358	5.5	△572	△0.9	408	0.7	1	0.0	17,140	27.0	16,164	25.4	44,087	69.4	島根県
岡山県	23,926.460	75,081	31.4	66,549	27.8	5,395	2.3	3,136	1.3	8,624	3.7	4,702	2.0	3,922	1.7	10,927	4.7	△2,549	△1.1	3,181	1.4	34	0.0	69,073	28.9	17,220	7.2	125,634	52.5	岡山県
広島県	31,922.657	94,454	29.6	79,157	24.8	8,258	2.6	7,038	2.2	11,737	3.8	6,719	2.1	5,018	1.6	20,170	6.4	△1,957	△0.6	4,060	1.3	2	0.0	82,565	25.9	19,909	6.2	207,569	65.0	広島県
山口県	12,745.576	24,862	19.5	19,226	15.1	4,368	3.4																							

第22表(続) 支部別審査状況(医科計)

(点数)

平成27年4月審査分～平成28年3月審査分

支部	原 審 査									保 険 者 等 の 申 出 に よ る 調 整																支 部				
	請 求	査 定									再 審 査						突 合 再 審 査				資 格 返 戻 等									
		単月点検分			突合点検分			縦覧点検分			査 定			保 険 者			医 療 機 関			査 定		審 査 返 戻		資 格 返 戻			事 務 返 戻		そ の 他	
		(千点)	(点)	(点)	(千点)	(点)	(点)	(千点)	(点)	(点)	(千点)	(点)	(点)	(千点)	(点)	(点)	(千点)	(点)	(点)	(千点)	(点)	(千点)	(点)	(千点)	(点)		(千点)	(点)	(千点)	(点)
全国計	1,127,121,056	3,649,241	32.4	3,045,410	27.0	366,780	3.3	237,051	2.1	468,725	4.3	299,646	2.7	169,078	1.5	980,034	8.9	△156,599	△1.4	224,766	2.0	11,917	0.1	3,056,701	27.1	1,172,052	10.4	5,918,131	52.5	全国計
北海道	53,458,810	214,001	40.0	170,036	31.8	21,954	4.1	22,011	4.1	25,978	4.9	15,715	3.0	10,264	2.0	64,090	12.2	△6,114	△1.2	13,071	2.5	2,458	0.5	126,758	23.7	35,752	6.7	265,546	49.7	北海道
青森県	11,019,384	23,706	21.5	19,185	17.4	3,142	2.9	1,378	1.3	2,810	2.6	1,755	1.6	1,055	1.0	2,855	2.7	△448	△0.4	1,569	1.5	16	0.0	31,343	28.4	14,804	13.4	52,710	47.8	青森県
岩手県	9,532,256	21,558	22.6	17,583	18.4	3,170	3.3	805	0.8	2,962	3.2	2,019	2.2	943	1.0	11,758	12.6	△905	△1.0	1,390	1.5	20	0.0	29,887	31.4	14,897	15.6	67,146	70.4	岩手県
宮城県	18,973,419	47,231	24.9	40,979	21.6	4,781	2.5	1,471	0.8	5,598	3.0	3,080	1.7	2,518	1.4	20,572	11.1	△1,023	△0.6	3,261	1.8	197	0.1	64,248	33.9	30,313	16.0	83,485	44.0	宮城県
秋田県	9,464,682	12,677	13.4	9,939	10.5	2,195	2.3	544	0.6	2,514	2.7	1,569	1.7	945	1.0	2,904	3.1	△854	△0.9	2,106	2.3	32	0.0	23,338	24.7	7,641	8.1	56,559	59.8	秋田県
山形県	8,529,928	15,186	17.8	12,902	15.1	1,540	1.8	744	0.9	1,760	2.1	896	1.1	863	1.0	6,570	8.0	△1,009	△1.2	913	1.1	27	0.0	28,569	33.5	11,729	13.7	62,491	73.3	山形県
福島県	14,520,104	32,888	22.6	27,340	18.8	4,506	3.1	1,042	0.7	4,983	3.5	2,827	2.0	2,156	1.5	8,051	5.6	△2,397	△1.7	3,545	2.5	35	0.0	38,038	26.2	12,315	8.5	71,995	49.6	福島県
茨城県	22,355,409	58,480	26.2	44,000	19.7	12,222	5.5	2,259	1.0	13,549	6.2	8,461	3.9	5,088	2.3	25,433	11.6	△1,848	△0.8	11,018	5.0	173	0.1	72,552	32.5	31,448	14.1	86,137	38.5	茨城県
栃木県	18,451,166	43,351	23.5	36,015	19.5	4,740	2.6	2,597	1.4	12,082	6.7	8,676	4.8	3,407	1.9	10,143	5.6	△2,192	△1.2	4,871	2.7	16	0.0	43,069	23.3	27,200	14.7	96,721	52.4	栃木県
群馬県	15,228,901	29,040	19.1	24,368	16.0	2,896	1.9	1,776	1.2	4,891	3.3	3,571	2.4	1,320	0.9	9,835	6.6	△221	△0.1	2,146	1.4	183	0.1	65,602	43.1	16,637	10.9	89,643	58.9	群馬県
埼玉県	50,741,016	131,255	25.9	105,232	20.7	16,214	3.2	9,809	1.9	14,205	2.9	9,871	2.0	4,334	0.9	47,116	9.5	△4,107	△0.8	10,358	2.1	259	0.1	119,521	23.6	53,832	10.6	182,408	35.9	埼玉県
千葉県	48,781,249	185,677	38.1	147,816	30.3	23,419	4.8	14,442	3.0	18,731	4.0	12,708	2.7	6,023	1.3	28,247	6.0	△2,686	△0.6	9,313	2.0	145	0.0	92,963	19.1	43,401	8.9	200,874	41.2	千葉県
東京都	146,759,283	432,040	29.4	359,165	24.5	50,178	3.4	22,697	1.5	60,410	4.2	40,015	2.8	20,395	1.4	107,168	7.5	△14,808	△1.0	25,071	1.8	914	0.1	299,425	20.4	150,841	10.3	609,860	41.6	東京都
神奈川県	65,190,963	214,015	32.8	175,915	27.0	25,843	4.0	12,257	1.9	13,648	2.1	8,632	1.4	5,015	0.8	52,158	8.2	△6,140	△1.0	14,309	2.2	493	0.1	193,121	29.6	52,941	8.1	243,737	37.4	神奈川県
新潟県	19,419,666	34,651	17.8	29,478	15.2	3,158	1.6	2,016	1.0	7,599	4.0	4,077	2.1	3,522	1.9	4,944	2.6	△2,675	△1.4	2,857	1.5	20	0.0	40,612	20.9	16,048	8.3	113,476	58.4	新潟県
富山県	8,171,781	10,718	13.1	9,307	11.4	803	1.0	608	0.7	1,873	2.3	991	1.2	882	1.1	9,448	11.8	△602	△0.8	725	0.9	191	0.2	22,829	27.9	5,974	7.3	56,369	69.0	富山県
石川県	10,984,177	27,823	25.3	24,925	22.7	1,625	1.5	1,273	1.2	2,611	2.5	1,634	1.6	977	0.9	6,384	6.2	△750	△0.7	928	0.9	189	0.2	26,695	24.3	7,394	6.7	102,404	93.2	石川県
福井県	6,499,740	12,375	19.0	10,689	16.4	1,319	2.0	366	0.6	3,361	5.3	2,467	3.9	894	1.4	9,378	14.8	△544	△0.9	921	1.4	23	0.0	21,241	32.7	3,767	5.8	53,895	82.9	福井県
山梨県	6,753,822	22,171	32.8	16,907	25.0	4,371	6.5	894	1.3	2,365	3.6	1,574	2.4	792	1.2	8,037	12.3	△741	△1.1	1,304	2.0	14	0.0	12,757	18.9	8,133	12.0	56,783	84.1	山梨県
長野県	14,749,633	35,979	24.4	30,288	20.5	3,938	2.7	1,753	1.2	6,061	4.2	3,198	2.2	2,864	2.0	12,558	8.6	△850	△0.6	3,027	2.1	13	0.0	31,318	21.2	27,804	18.9	113,102	76.7	長野県
岐阜県	14,686,878	20,513	14.0	16,305	11.1	2,918	2.0	1,290	0.9	4,836	3.4	2,505	1.8	2,332	1.6	11,935	8.4	△1,061	△0.7	2,126	1.5	201	0.1	41,794	28.5	24,756	16.9	85,760	58.4	岐阜県
静岡県	27,872,904	77,960	28.0	65,389	23.5	9,551	3.4	3,020	1.1	11,358	4.2	7,542	2.8	3,816	1.4	25,677	9.4	△4,649	△1.7	5,325	1.9	313	0.1	70,927	25.4	29,668	10.6	148,365	53.2	静岡県
愛知県	60,541,611	160,246	26.5	121,693	20.1	23,228	3.8	15,325	2.5	19,803	3.3	12,015	2.0	7,787	1.3	48,062	8.1	△10,488	△1.8	7,969	1.3	460	0.1	128,042	21.1	55,474	9.2	238,174	39.3	愛知県
三重県	13,202,036	26,613	20.2	21,634	16.4	3,243	2.5	1,737	1.3	3,396	2.6	1,791	1.4	1,604	1.2	24,002	18.4	△1,207	△0.9	1,616	1.2	135	0.1	43,447	32.9	12,507	9.5	38,387	29.1	三重県
滋賀県	10,378,011	31,277	30.1	25,842	24.9	3,394	3.3	2,042	2.0	3,404	3.3	2,266	2.2	1,138	1.1	6,810	6.6	△2,261	△2.2	1,521	1.5	15	0.0	29,691	28.6	10,138	9.8	60,109	57.9	滋賀県
京都府	23,312,243	80,331	34.5	71,005	30.5	6,449	2.8	2,877	1.2	8,171	3.5	5,280	2.3	2,891	1.3	26,645	11.6	△1,858	△0.8	3,288	1.4	435	0.2	51,281	22.0	22,734	9.8	158,911	68.2	京都府
大阪府	102,339,204	563,258	55.0	490,889	48.0	32,380	3.2	39,989	3.9	72,043	7.2	47,270	4.8	24,773	2.5	71,844	7.2	△31,948	△3.2	25,502	2.6	1,374	0.1	384,041	37.5	117,984	11.5	509,794	49.8	大阪府
兵庫県	45,331,637	193,603	42.7	170,773	37.7	10,049	2.2	12,781	2.8	15,518	3.5	9,953	2.2	5,565	1.3	68,875	15.5	△10,043	△2.3	8,818	2.0	608	0.1	122,835	27.1	44,490	9.8	282,744	62.4	兵庫県
奈良県	11,617,048	32,053	27.6	27,047	23.3	2,624	2.3	2,382	2.1	3,400	3.0	2,083	1.8	1,317	1.2	6,914	6.1	△1,153	△1.0	1,461	1.3	246	0.2	31,114	26.8	12,894	11.1	71,405	61.5	奈良県
和歌山県	8,934,047	37,172	41.6	30,898	34.6	4,394	4.9	1,881	2.1	3,733	4.2	2,569	2.9	1,164	1.3	11,646	13.2	△3,689	△4.2	2,016	2.3	133	0.2	34,699	38.8	7,334	8.2	56,960	63.8	和歌山県
鳥取県	5,779,373	15,793	27.3	12,328	21.3	1,723	3.0	1,742	3.0	3,280	5.8	1,509	2.7	1,771	3.1	8,268	14.6	△1,087	△1.9	1,734	3.1	679	1.2	21,343	36.9	4,494	7.8	46,770	80.9	鳥取県
島根県	5,706,857	12,157	21.3	10,421	18.3	1,117	2.0	618	1.1	2,032	3.7	1,189	2.2	843	1.5	3,351	6.1	△551	△1.0	407	0.7	1	0.0	15,156	26.6	15,763	27.6	43,264	75.8	島根県
岡山県	21,293,671	73,913	34.7	65,769	30.9	5,394	2.5	2,750	1.3	7,813	3.7	4,673	2.2	3,140	1.5	9,962	4.8	△2,536	△1.2	3,168	1.5	34	0.0	59,287	27.8	15,849	7.4	123,880	58.2	岡山県
広島県	28,245,100	92,851	32.9	77,998	27.6	8,258	2.9	6,595	2.3	10,455	3.8	6,592	2.4	3,863	1.4	20,010	7.2	△1,936	△0.7	4,058	1.5	2	0.0	69,063	24.5	18,161	6.4	204,521	72.4	広島県
山口県	11,291,956	24,604	21.8	19,013	16.8	4,363	3.9	1,227	1.1	5																				

第22表(続) 支部別審査状況(歯科計)

(点数)

平成27年4月審査分～平成28年3月審査分

支部	原 審 査										保 険 者 等 の 申 出 に よ る 調 整																支 部			
	請 求	査 定									再 審 査						突 合 再 審 査				資 格 返 戻 等									
		単月点検分			突合点検分			縦覧点検分			保 険 者			医 療 機 関			査 定	審 査 返 戻	資 格 返 戻	事 務 返 戻	そ の 他									
		査 定	単月点検分	縦覧点検分	査 定	単月点検分	縦覧点検分	査 定	単月点検分	縦覧点検分	査 定	単月点検分	縦覧点検分																	
(千点)	(千点)	(点)	(千点)	(点)	(千点)	(点)	(千点)	(点)	(千点)	(点)	(千点)	(点)	(千点)	(点)	(千点)	(点)	(千点)	(点)	(千点)	(点)	(千点)	(点)	(千点)	(点)						
全 国 計	152,915,764	71,270	4.7	52,705	3.4	1,082	0.1	17,483	1.1	38,453	2.6	6,577	0.4	31,876	2.1	37,817	2.5	△694	△0.0	982	0.1	1,044	0.1	55,467	36.3	84,306	5.5	129,279	8.5	全 国 計
北 海 道	6,456,564	2,305	3.6	1,924	3.0	27	0.0	354	0.5	2,715	4.2	248	0.4	2,467	3.8	1,917	3.0	△5	△0.0	34	0.1	9	0.0	20,413	31.6	2,939	4.6	5,837	9.0	北 海 道
青 森 県	1,301,605	511	3.9	435	3.3	13	0.1	63	0.5	693	5.4	104	0.8	589	4.6	25	0.2	△1	△0.0	8	0.1	-	-	4,428	34.0	929	7.1	1,154	8.9	青 森 県
岩 手 県	1,347,114	243	1.8	199	1.5	1	0.0	43	0.3	365	2.7	54	0.4	311	2.3	170	1.3	△9	△0.1	2	0.0	-	-	4,893	36.3	586	4.4	782	5.8	岩 手 県
宮 城 県	2,550,499	1,486	5.8	1,031	4.0	24	0.1	431	1.7	640	2.5	140	0.6	500	2.0	171	0.7	△30	△0.1	52	0.2	-	-	9,525	37.3	1,393	5.5	1,888	7.4	宮 城 県
秋 田 県	1,211,602	594	4.9	366	3.0	7	0.1	222	1.8	431	3.6	92	0.8	338	2.8	21	0.2	△4	△0.0	2	0.0	-	-	3,586	29.6	665	5.5	1,851	15.3	秋 田 県
山 形 県	1,131,413	945	8.4	661	5.8	11	0.1	274	2.4	612	5.5	118	1.1	494	4.4	537	4.8	△9	△0.1	8	0.1	-	-	4,630	40.9	939	8.3	938	8.3	山 形 県
福 島 県	1,973,720	1,484	7.5	826	4.2	21	0.1	637	3.2	624	3.2	111	0.6	513	2.6	207	1.1	△14	△0.1	9	0.0	-	-	6,905	35.0	1,234	6.3	1,354	6.9	福 島 県
茨 城 県	3,280,971	1,135	3.5	737	2.2	4	0.0	394	1.2	650	2.0	63	0.2	588	1.8	547	1.7	△2	△0.0	2	0.0	-	-	11,561	35.2	2,125	6.5	976	3.0	茨 城 県
栃 木 県	2,132,054	680	3.2	614	2.9	14	0.1	52	0.2	498	2.4	166	0.8	332	1.6	101	0.5	△2	△0.0	19	0.1	-	-	6,492	30.5	1,634	7.7	2,928	13.7	栃 木 県
群 馬 県	1,961,357	464	2.4	403	2.1	7	0.0	55	0.3	189	1.0	68	0.3	121	0.6	170	0.9	△1	△0.0	24	0.1	9	0.0	7,839	40.0	1,092	5.6	1,654	8.4	群 馬 県
埼 玉 県	8,486,684	5,406	6.4	3,651	4.3	69	0.1	1,686	2.0	2,451	2.9	394	0.5	2,057	2.5	421	0.5	△23	△0.0	40	0.0	1	0.0	26,378	31.1	4,055	4.8	4,257	5.0	埼 玉 県
千 葉 県	7,619,068	2,028	2.7	1,576	2.1	8	0.0	444	0.6	1,150	1.5	229	0.3	921	1.2	326	0.4	△31	△0.0	25	0.0	-	-	20,486	26.9	4,298	5.6	5,045	6.6	千 葉 県
東 京 都	20,138,470	7,282	3.6	5,745	2.9	136	0.1	1,401	0.7	4,844	2.5	704	0.4	4,141	2.1	199	0.1	△34	△0.0	160	0.1	-	-	68,401	34.0	9,716	4.8	17,855	8.9	東 京 都
神 奈 川 県	10,375,934	6,129	5.9	4,514	4.4	342	0.3	1,273	1.2	3,216	3.2	240	0.2	2,976	2.9	146	0.1	△43	△0.0	253	0.2	4	0.0	46,973	45.3	4,837	4.7	6,654	6.4	神 奈 川 県
新 潟 県	2,679,114	254	0.9	201	0.8	0	0.0	53	0.2	383	1.4	73	0.3	310	1.2	2,938	11.0	△1	△0.0	1	0.0	2	0.0	7,972	29.8	781	2.9	3,309	12.4	新 潟 県
富 山 県	1,042,744	693	6.6	550	5.3	8	0.1	135	1.3	171	1.7	18	0.2	154	1.5	359	3.5	△12	△0.1	3	0.0	-	-	3,452	33.1	473	4.5	1,949	18.7	富 山 県
石 川 県	1,194,879	343	2.9	267	2.2	15	0.1	61	0.5	55	0.5	30	0.3	25	0.2	23	0.2	△1	△0.0	1	0.0	1	0.0	3,237	27.1	295	2.5	1,265	10.6	石 川 県
福 井 県	730,291	402	5.5	313	4.3	1	0.0	88	1.2	23	0.3	8	0.1	15	0.2	50	0.7	△1	△0.0	1	0.0	-	-	2,295	31.4	363	5.0	349	4.8	福 井 県
山 梨 県	931,961	424	4.6	333	3.6	4	0.0	88	0.9	500	5.4	69	0.7	431	4.7	217	2.4	△2	△0.0	4	0.0	-	-	2,009	21.6	631	6.8	533	5.7	山 梨 県
長 野 県	1,844,388	1,209	6.6	1,002	5.4	13	0.1	195	1.1	727	4.0	150	0.8	577	3.2	320	1.8	△1	△0.0	32	0.2	1	0.0	4,664	25.3	685	3.7	2,115	11.5	長 野 県
岐 阜 県	2,264,566	1,185	5.2	788	3.5	8	0.0	390	1.7	609	2.7	146	0.7	463	2.1	246	1.1	△43	△0.2	6	0.0	-	-	8,204	36.2	1,289	5.7	1,491	6.6	岐 阜 県
静 岡 県	3,558,638	1,491	4.2	1,055	3.0	15	0.0	420	1.2	592	1.7	113	0.3	479	1.4	134	0.4	△17	△0.0	5	0.0	-	-	10,598	29.8	2,273	6.4	2,500	7.0	静 岡 県
愛 知 県	9,528,344	2,948	3.1	2,300	2.4	65	0.1	584	0.6	1,081	1.2	383	0.4	697	0.7	3,065	3.3	△101	△0.1	12	0.0	32	0.0	22,659	23.8	3,449	3.6	4,657	4.9	愛 知 県
三 重 県	1,853,530	572	3.1	361	1.9	5	0.0	206	1.1	126	0.7	36	0.2	90	0.5	841	4.6	△12	△0.1	6	0.0	4	0.0	6,126	33.1	899	4.9	1,165	6.3	三 重 県
滋 賀 県	1,458,758	2,150	14.7	1,749	12.0	22	0.2	379	2.6	207	1.4	71	0.5	136	0.9	3	0.0	△21	△0.1	3	0.0	-	-	4,244	29.1	1,014	6.9	1,642	11.3	滋 賀 県
京 都 府	2,773,044	826	3.0	657	2.4	5	0.0	164	0.6	392	1.4	105	0.4	287	1.0	129	0.5	△15	△0.1	10	0.0	-	-	8,048	29.0	1,797	6.5	3,259	11.8	京 都 府
大 阪 府	14,487,353	2,988	2.1	2,185	1.5	-	-	803	0.6	1,918	1.4	778	0.5	1,140	0.8	18,126	12.8	△13	△0.0	1	0.0	886	0.6	82,675	57.1	8,984	6.2	13,184	9.1	大 阪 府
兵 庫 県	6,511,461	4,080	6.3	2,957	4.5	2	0.0	1,121	1.7	4,076	6.3	402	0.6	3,674	5.7	3,579	5.6	△12	△0.0	47	0.1	85	0.1	23,835	36.6	4,431	6.8	4,871	7.5	兵 庫 県
奈 良 県	1,352,567	2,433	18.0	1,144	8.5	11	0.1	1,278	9.5	191	1.4	54	0.4	137	1.0	258	1.9	△13	△0.1	2	0.0	-	-	5,844	43.2	1,399	10.3	1,311	9.7	奈 良 県
和 歌 山 県	1,054,266	603	5.7	541	5.1	15	0.1	47	0.4	99	0.9	53	0.5	46	0.4	282	2.7	△2	△0.0	5	0.0	-	-	4,321	41.0	836	7.9	805	7.6	和 歌 山 県
鳥 取 県	689,016	254	3.7	225	3.3	5	0.1	23	0.3	121	1.8	30	0.4	90	1.3	36	0.5	△1	△0.0	4	0.1	-	-	2,581	37.5	421	6.1	406	5.9	鳥 取 県
鳥 根 県	649,810	939	14.5	806	12.4	11	0.2	123	1.9	111	1.7	28	0.4	83	1.3	6	0.1	△21	△0.3	1	0.0	-	-	1,984	30.5	400	6.2	823	12.7	鳥 根 県
岡 山 県	2,632,789	1,167	4.4	780	3.0	1	0.0	386	1.5	811	3.1	30	0.1	781	3.0	965	3.7	△14	△0.1	14	0.1	-	-	9,786	37.2	1,371	5.2	1,754	6.7	岡 山 県
広 島 県	3,677,556	1,602	4.4	1,159	3.2	1	0.0	443	1.2	1,281	3.5	126	0.3	1,155	3.2	161	0.4	△21	△0.1	2	0.0	-	-	13,503	36.7	1,748	4.8	3,048	8.3	広 島 県
山 口 県	1,453,620	259	1.8	212	1.5	4	0.0	42	0.3	438	3.0	62	0.4	376	2.6	125	0.9	△0	△0.0	26	0.2	1	0.0	4,825	33.2	787	5.4	2,494	17.2	山 口 県
徳 島 県	1,052,487	1,459	13.9	907	8.6	8	0.1	544	5.2	235	2.3	36	0.3	198	1.9	81	0.8	△4	△0.0	-	-	-	-	4,266	40.5	720	6.8	1,065	10.1	徳 島 県
香 川 県	1,325,959	655	4.9	518	3.9	1	0.0	136	1.0	324	2.5	69	0.5	255	2.0	106	0.8	△6	△0.0	7	0.1	-	-	3,846	29.0	863	6.5	780	5.9	香 川 県
愛 媛 県	1,319,353	855	6.5	674	5.1	6	0.0	175	1.3	826	6.3	59	0.5	767	5.9	167	1.3	△11	△0.1	15	0.1	-	-	3,238	24.5					

## 第4 統計表（老人保健関係業務）

第23表	老人保健医療給付状況	171
第24表	老人保健診療費状況	172
第25表	老人保健一部負担金額状況	173
第26表	老人保健診療費1件当たり日数・点数・金額及び1日当たり点数	174
第27表	老人訪問看護療養費状況	175
第28表	老人訪問看護療養費1件当たり訪問回数・療養費額・金額及び1回当たり療養費額	176

注 「第4 統計表（老人保健関係業務）」の各表は、旧老人保健法（昭和57年法律第80号）第63条第1項の規定に基づき、市町村から基金に対して通知された計数により作成したものである。



第23表 老人保健医療給付状況

支部別	総計		診療費				食事療養費				薬剤支給			施設療養費			訪問看護療養費		医療費支給		
	件数	金額	件数	日数	点数	金額	件数	日数	基準額	金額	件数	回数	金額	件数	日数	金額	件数	訪問回数	金額	件数	金額
平成23年度	△70,132	△1,523,674	△50,820	1,157	△35,335,097	△1,399,511	△7,524	2,779	△14,063	△104,768	△12,371	△20	△17,191	0	0	0	18	105	507	565	△2,712
平成24年度	△68,288	△928,604	△50,166	2	△14,313,443	△809,800	△3,054	0	△9,260	△46,285	△12,342	0	△14,287	0	0	0	△2	0	△139	△2,724	△58,092
平成25年度	△36,075	△1,296,072	△30,106	△2	△21,746,754	△1,244,632	△2,223	0	△30	△37,920	△3,510	0	△8,753	0	0	0	△17	0	△348	△219	△4,419
平成26年度	△36,422	△519,614	△27,987	0	△912,091	△485,104	△1,852	0	△1,718	△25,532	△6,107	0	△3,671	0	0	0	0	0	0	△476	△5,307
平成27年度	△13,843	△352,042	△11,483	0	△1,669,566	△315,301	△2,025	0	0	△33,846	△106	0	△84	0	0	0	△1	0	△5	△228	△2,807
北海道	△1,047	△18,771	△548	0	0	△13,067	△498	0	0	△5,694	0	0	0	0	0	0	0	0	0	△1	△10
青森	△11	△638	△10	0	0	△458	△1	0	0	△180	0	0	0	0	0	0	0	0	0	0	0
岩手	△36	△240	△24	0	0	△237	△12	0	0	△23	0	0	0	0	0	0	0	0	0	0	0
宮城	△1,788	△50,472	△1,052	0	0	△40,170	△736	0	0	△10,302	0	0	0	0	0	0	0	0	0	0	0
秋田	△28	△244	△28	0	0	△244	0	0	0	0	0	0	0	0	0	0	0	0	0	0	0
山形	0	0	0	0	0	0	0	0	0	0	0	0	0	0	0	0	0	0	0	0	0
福島	△17	△633	△14	0	△310	△625	△2	0	0	△7	△1	0	△1	0	0	0	0	0	0	0	0
茨城	△570	△30,482	△570	0	0	△30,482	0	0	0	0	0	0	0	0	0	0	0	0	0	0	0
栃木	△149	△7,686	△148	0	0	△7,673	△1	0	0	△13	0	0	0	0	0	0	0	0	0	0	0
群馬	△560	△8,650	△560	0	0	△8,650	0	0	0	0	0	0	0	0	0	0	0	0	0	0	0
埼玉	△191	△3,023	△31	0	0	△996	0	0	0	0	0	0	0	0	0	0	0	0	0	△160	△2,028
千葉	△4	△640	△4	0	△260	△640	0	0	0	0	0	0	0	0	0	0	0	0	0	0	0
東京都	△634	△17,776	△624	0	△1,800	△17,758	0	0	0	0	△10	0	△19	0	0	0	0	0	0	0	0
神奈川	△15	△2,354	△14	0	△217,505	△2,350	0	0	0	0	△1	0	△5	0	0	0	0	0	0	0	0
新潟	△700	△2,928	△644	0	0	△2,846	△56	0	0	△83	0	0	0	0	0	0	0	0	0	0	0
富山	△817	△4,505	△673	0	0	△4,503	△144	0	0	△2	0	0	0	0	0	0	0	0	0	0	0
石川	△1,649	△7,202	△1,643	0	0	△6,758	0	0	0	0	0	0	0	0	0	0	0	0	0	△6	△444
福井	△854	△11,749	△854	0	0	△11,749	0	0	0	0	0	0	0	0	0	0	0	0	0	0	0
山梨	△5	△121	△5	0	0	△121	0	0	0	0	0	0	0	0	0	0	0	0	0	0	0
長野	△77	△372	△55	0	0	△369	△22	0	0	△3	0	0	0	0	0	0	0	0	0	0	0
岐阜	△30	△388	△24	0	0	△387	△6	0	0	0	0	0	0	0	0	0	0	0	0	0	0
静岡県	△299	△55,258	△285	0	0	△55,243	△14	0	0	△16	0	0	0	0	0	0	0	0	0	0	0
愛知	△619	△55,826	△464	0	0	△38,850	△121	0	0	△17,168	△7	0	0	0	0	0	0	0	0	△27	△8
三重	△84	△640	△70	0	0	△640	△14	0	0	0	0	0	0	0	0	0	0	0	0	0	0
滋賀	0	0	0	0	0	0	0	0	0	0	0	0	0	0	0	0	0	0	0	0	0
京都	△11	△3,534	△7	0	0	△3,430	△3	0	0	△100	0	0	0	0	0	0	0	0	0	△1	△4
大阪	△63	△872	△17	0	0	△543	△5	0	0	△1	△15	0	△3	0	0	0	0	0	0	△26	△324
兵庫県	△11	△451	△11	0	0	△451	0	0	0	0	0	0	0	0	0	0	0	0	0	0	0
奈良	0	△6	0	0	△612	△6	0	0	0	0	0	0	0	0	0	0	0	0	0	0	0
和歌山	0	0	0	0	0	0	0	0	0	0	0	0	0	0	0	0	0	0	0	0	0
鳥取	△13	△130	△13	0	0	△130	0	0	0	0	0	0	0	0	0	0	0	0	0	0	0
島根	△28	△152	△28	0	0	△152	0	0	0	0	0	0	0	0	0	0	0	0	0	0	0
岡山	0	0	0	0	0	0	0	0	0	0	0	0	0	0	0	0	0	0	0	0	0
広島	△580	△3,553	△327	0	△300	△3,351	△229	0	0	△151	△9	0	△11	0	0	0	0	0	0	△15	△40
山口	0	0	0	0	0	0	0	0	0	0	0	0	0	0	0	0	0	0	0	0	0
徳島	△6	△63	△6	0	0	△63	0	0	0	0	0	0	0	0	0	0	0	0	0	0	0
香川	△1	0	△1	0	0	0	0	0	0	0	0	0	0	0	0	0	0	0	0	0	0
愛媛	△1,343	△30,971	△1,325	0	△440	△30,920	△15	0	0	△50	△3	0	△1	0	0	0	0	0	0	0	0
高知	△655	△10,132	△577	0	0	△10,112	△39	0	0	△17	△39	0	△3	0	0	0	0	0	0	0	0
福岡	△449	△3,527	△437	0	△8,364	△3,525	△12	0	0	△2	0	0	0	0	0	0	0	0	0	0	0
佐賀	△29	△262	△28	0	0	△262	△1	0	0	△1	0	0	0	0	0	0	0	0	0	0	0
長崎	△47	△695	△45	0	△2,755	△729	△9	0	0	△12	0	0	0	0	0	0	△1	0	△5	8	51
熊本	△143	△15,120	△120	0	△1,429,039	△15,111	△23	0	0	△9	0	0	0	0	0	0	0	0	0	0	0
大分	0	△6	0	0	△600	△6	0	0	0	0	0	0	0	0	0	0	0	0	0	0	0
宮崎	△154	△814	△101	0	△2,455	△764	△35	0	0	△18	△18	0	△31	0	0	0	0	0	0	0	0
鹿児島	△53	△435	△40	0	△5,126	△433	△13	0	0	△3	0	0	0	0	0	0	0	0	0	0	0
沖縄	△73	△719	△56	0	0	△698	△14	0	0	△11	△3	0	△10	0	0	0	0	0	0	0	0

第24表 老人保健診療費状況

支 部 別	医 科 診 療												歯 科 診 療			
	合 計				入 院				入 院 外							
	件 数	日 数	点 数	金 額	件 数	日 数	点 数	金 額	件 数	日 数	点 数	金 額	件 数	日 数	点 数	金 額
	件	日	点	千円	件	日	点	千円	件	日	点	千円	件	日	点	千円
平成23年度	△49,961	1,276	△35,106,225	△1,392,075	△25,355	1,060	△20,577,309	△1,154,639	△24,606	216	△14,528,916	△237,436	△859	△119	△228,872	△7,436
平成24年度	△48,653	2	△14,175,595	△803,047	△24,554	2	△11,828,130	△715,267	△24,099	0	△2,347,465	△87,780	△1,513	0	△137,848	△6,753
平成25年度	△29,519	△2	△21,701,779	△1,240,171	△16,768	0	△19,372,926	△1,168,279	△12,751	△2	△2,328,853	△71,892	△587	0	△44,975	△4,461
平成26年度	△24,376	0	△910,941	△476,034	△11,775	0	△567,529	△419,448	△12,601	0	△343,412	△56,586	△3,611	0	△1,150	△9,071
平成27年度	△11,429	0	△1,669,566	△314,667	△8,601	0	△1,660,121	△281,306	△2,828	0	△9,445	△33,360	△54	0	0	△634
北 海 道	△547	0	0	△12,647	△546	0	0	△12,287	△1	0	0	△360	△1	0	0	△420
青 森	△10	0	0	△458	△3	0	0	△408	△7	0	0	△50	0	0	0	0
岩 手	△24	0	0	△237	△12	0	0	△237	△12	0	0	0	0	0	0	0
宮 城	△1,031	0	0	△40,023	△1,031	0	0	△40,023	0	0	0	0	△21	0	0	△146
秋 田	△28	0	0	△244	△22	0	0	△244	△6	0	0	0	0	0	0	0
山 形	0	0	0	0	0	0	0	0	0	0	0	0	0	0	0	0
福 島	△14	0	△310	△625	△13	0	△310	△621	△1	0	0	△4	0	0	0	0
茨 城	△570	0	0	△30,482	△531	0	0	△28,401	△39	0	0	△2,081	0	0	0	0
栃 木	△148	0	0	△7,673	△145	0	0	△7,667	△3	0	0	△6	0	0	0	0
群 馬	△560	0	0	△8,650	△560	0	0	△8,650	0	0	0	0	0	0	0	0
埼 玉	△31	0	0	△996	△30	0	0	△816	△1	0	0	△180	0	0	0	0
千 葉	△4	0	△260	△640	△4	0	△260	△640	0	0	0	0	0	0	0	0
東 京	△607	0	△1,800	△17,702	△607	0	△1,800	△17,702	0	0	0	0	△17	0	0	△56
神 奈 川	△13	0	△217,505	△2,342	△13	0	△213,890	△2,311	0	0	△3,615	△31	△1	0	0	△8
新 潟	△644	0	0	△2,846	△589	0	0	△1,362	△55	0	0	△1,483	0	0	0	0
富 山	△673	0	0	△4,503	△177	0	0	△503	△496	0	0	△3,999	0	0	0	0
石 川	△1,643	0	0	△6,758	△1,202	0	0	△646	△441	0	0	△6,112	0	0	0	0
福 井	△854	0	0	△11,749	△159	0	0	△11,218	△695	0	0	△532	0	0	0	0
山 梨	△4	0	0	△120	△4	0	0	△120	0	0	0	0	△1	0	0	△1
長 野	△45	0	0	△369	△35	0	0	△368	△10	0	0	△2	△10	0	0	0
岐 阜	△24	0	0	△387	△24	0	0	△387	0	0	0	0	0	0	0	0
静 岡	△285	0	0	△55,243	△270	0	0	△41,890	△15	0	0	△13,353	0	0	0	0
愛 知	△464	0	0	△38,650	△406	0	0	△38,583	△58	0	0	△67	0	0	0	0
三 重	△70	0	0	△640	△70	0	0	△640	0	0	0	0	0	0	0	0
滋 賀	0	0	0	0	0	0	0	0	0	0	0	0	0	0	0	0
京 都	△7	0	0	△3,430	△4	0	0	△3,417	△3	0	0	△14	0	0	0	0
大 阪	△17	0	0	△543	△17	0	0	△543	0	0	0	0	0	0	0	0
兵 庫	△11	0	0	△451	△11	0	0	△451	0	0	0	0	0	0	0	0
奈 良	0	0	△612	△6	0	0	△612	△6	0	0	0	0	0	0	0	0
和 歌 山	0	0	0	0	0	0	0	0	0	0	0	0	0	0	0	0
鳥 取	△13	0	0	△130	△13	0	0	△130	0	0	0	0	0	0	0	0
島 根	△28	0	0	△152	△28	0	0	△152	0	0	0	0	0	0	0	0
岡 山	0	0	0	0	0	0	0	0	0	0	0	0	0	0	0	0
広 島	△327	0	△300	△3,351	△229	0	△300	△3,312	△98	0	0	△40	0	0	0	0
山 口	0	0	0	0	0	0	0	0	0	0	0	0	0	0	0	0
徳 島	△6	0	0	△63	△6	0	0	△63	0	0	0	0	0	0	0	0
香 川	△1	0	0	0	△1	0	0	0	0	0	0	0	0	0	0	0
愛 媛	△1,322	0	△440	△30,917	△987	0	0	△29,698	△335	0	△440	△1,219	△3	0	0	△3
高 知	△577	0	0	△10,112	△489	0	0	△10,033	△88	0	0	△80	0	0	0	0
福 岡	△437	0	△8,364	△3,525	△30	0	△8,364	△345	△407	0	0	△3,180	0	0	0	0
佐 賀	△28	0	0	△262	△27	0	0	△148	△1	0	0	△113	0	0	0	0
長 崎	△45	0	△2,755	△729	△23	0	△980	△357	△22	0	△1,775	△372	0	0	0	0
熊 本	△120	0	△1,429,039	△15,111	△115	0	△1,425,424	△15,076	△5	0	△3,615	△35	0	0	0	0
大 分	0	0	△600	△6	0	0	△600	△6	0	0	0	0	0	0	0	0
宮 崎	△101	0	△2,455	△764	△72	0	△2,455	△716	△29	0	0	△48	0	0	0	0
鹿 児 島	△40	0	△5,126	△433	△40	0	△5,126	△433	0	0	0	0	0	0	0	0
沖 縄	△56	0	0	△698	△56	0	0	△698	0	0	0	0	0	0	0	0

## 第 25 表 老人保健一部負担金額状況

支 部 別	総 計	診 療 費								医療費支給合計
		合 計	医 科 診 療			歯 科 診 療	調 剤	訪問看護療養費	食事療養費	
			計	入 院	入院外					
千円	千円	千円	千円	千円	千円	千円	千円	千円	千円	
平成23年度	△23,416	△13,947	△16,526	△5,572	△10,954	305	1,662	97	516	△9,469
平成24年度	△12,783	△11,899	△10,310	△7,767	△2,544	△157	△1,460	0	29	△883
平成25年度	△23,125	△23,126	△22,257	△19,711	△2,546	△48	△821	0	0	2
平成26年度	△836	△836	△831	△488	△343	△2	△3	0	0	0
平成27年度	△225	△276	△275	△264	△11	0	0	0	0	51
北海道	0	0	0	0	0	0	0	0	0	0
青森	0	0	0	0	0	0	0	0	0	0
岩手	0	0	0	0	0	0	0	0	0	0
宮城	0	0	0	0	0	0	0	0	0	0
秋田	0	0	0	0	0	0	0	0	0	0
山形	0	0	0	0	0	0	0	0	0	0
福島	0	0	0	0	0	0	0	0	0	0
茨城	0	0	0	0	0	0	0	0	0	0
栃木	0	0	0	0	0	0	0	0	0	0
群馬	0	0	0	0	0	0	0	0	0	0
埼玉	0	0	0	0	0	0	0	0	0	0
千葉	△1	△1	△1	△1	0	0	0	0	0	0
東京都	0	0	0	0	0	0	0	0	0	0
神奈川県	△265	△265	△265	△260	△5	0	0	0	0	0
新潟	0	0	0	0	0	0	0	0	0	0
富山	0	0	0	0	0	0	0	0	0	0
石川	0	0	0	0	0	0	0	0	0	0
福井	0	0	0	0	0	0	0	0	0	0
山梨	0	0	0	0	0	0	0	0	0	0
長野	0	0	0	0	0	0	0	0	0	0
岐阜	0	0	0	0	0	0	0	0	0	0
静岡県	0	0	0	0	0	0	0	0	0	0
愛知県	0	0	0	0	0	0	0	0	0	0
三重	0	0	0	0	0	0	0	0	0	0
滋賀	0	0	0	0	0	0	0	0	0	0
京都	0	0	0	0	0	0	0	0	0	0
大阪	0	0	0	0	0	0	0	0	0	0
兵庫県	0	0	0	0	0	0	0	0	0	0
奈良	0	0	0	0	0	0	0	0	0	0
和歌山	0	0	0	0	0	0	0	0	0	0
鳥取	0	0	0	0	0	0	0	0	0	0
島根	0	0	0	0	0	0	0	0	0	0
岡山	0	0	0	0	0	0	0	0	0	0
広島	0	0	0	0	0	0	0	0	0	0
山口	0	0	0	0	0	0	0	0	0	0
徳島	0	0	0	0	0	0	0	0	0	0
香川	0	0	0	0	0	0	0	0	0	0
愛媛	0	0	0	0	0	0	0	0	0	0
高知	0	0	0	0	0	0	0	0	0	0
福岡	0	0	0	0	0	0	0	0	0	0
佐賀	0	0	0	0	0	0	0	0	0	0
長崎	49	△2	△2	0	△2	0	0	0	0	51
熊本	△7	△7	△7	△3	△4	0	0	0	0	0
大分	0	0	0	0	0	0	0	0	0	0
宮崎	0	0	0	0	0	0	0	0	0	0
鹿児島	0	0	0	0	0	0	0	0	0	0
沖縄	0	0	0	0	0	0	0	0	0	0

第26表 老人保健診療費1件当たり日数・点数・金額及び1日当たり点数

支 部 別	医 科 診 療								歯 科 診 療			
	入 院				入 院 外							
	1件当たり日数	1件当たり点数	1日当たり点数	1件当たり金額	1件当たり日数	1件当たり点数	1日当たり点数	1件当たり金額	1件当たり日数	1件当たり点数	1日当たり点数	1件当たり金額
	日	点	点	円	日	点	点	円	日	点	点	円
平成23年度	0.0	811.6	△19,412.6	45,538.9	0.0	590.5	△67,263.5	9,649.5	0.1	266.4	1,923.3	8,656.6
平成24年度	0.0	481.7	△5,914,065.0	29,130.4	0.0	97.4	0.0	3,642.5	0.0	91.1	0.0	4,463.6
平成25年度	0.0	1,155.4	0.0	69,673.1	0.0	182.6	1,164,426.5	5,638.2	0.0	76.6	0.0	7,598.9
平成26年度	0.0	48.2	0.0	35,621.9	0.0	27.3	0.0	4,490.6	0.0	0.3	0.0	2,511.9
平成27年度	0.0	193.0	0.0	32,706.2	0.0	3.3	0.0	11,796.4	0.0	0.0	0.0	11,748.2
北 海 道	0.0	0.0	0.0	22,502.9	0.0	0.0	0.0	360,000.0	0.0	0.0	0.0	420,000.0
青 森	0.0	0.0	0.0	136,081.7	0.0	0.0	0.0	7,142.9	0.0	0.0	0.0	0.0
岩 手	0.0	0.0	0.0	19,768.0	0.0	0.0	0.0	1.0	0.0	0.0	0.0	0.0
宮 城	0.0	0.0	0.0	38,819.8	0.0	0.0	0.0	0.0	0.0	0.0	0.0	6,971.3
秋 田	0.0	0.0	0.0	11,090.4	0.0	0.0	0.0	2.0	0.0	0.0	0.0	0.0
山 形	0.0	0.0	0.0	0.0	0.0	0.0	0.0	0.0	0.0	0.0	0.0	0.0
福 島	0.0	23.8	0.0	47,733.6	0.0	0.0	0.0	4,142.0	0.0	0.0	0.0	0.0
茨 城	0.0	0.0	0.0	53,485.5	0.0	0.0	0.0	53,360.4	0.0	0.0	0.0	0.0
栃 木	0.0	0.0	0.0	52,873.1	0.0	0.0	0.0	2,075.7	0.0	0.0	0.0	0.0
群 馬	0.0	0.0	0.0	15,446.7	0.0	0.0	0.0	0.0	0.0	0.0	0.0	0.0
埼 玉	0.0	0.0	0.0	27,185.1	0.0	0.0	0.0	180,000.0	0.0	0.0	0.0	0.0
千 葉	0.0	65.0	0.0	159,960.0	0.0	0.0	0.0	0.0	0.0	0.0	0.0	0.0
東 京	0.0	3.0	0.0	29,162.6	0.0	0.0	0.0	0.0	0.0	0.0	0.0	3,294.1
神 奈 川	0.0	16,453.1	0.0	177,763.1	0.0	0.0	0.0	0.0	0.0	0.0	0.0	7,920.0
新 潟	0.0	0.0	0.0	2,313.2	0.0	0.0	0.0	26,967.7	0.0	0.0	0.0	0.0
富 山	0.0	0.0	0.0	2,844.2	0.0	0.0	0.0	8,062.7	0.0	0.0	0.0	0.0
石 川	0.0	0.0	0.0	537.5	0.0	0.0	0.0	13,860.1	0.0	0.0	0.0	0.0
福 井	0.0	0.0	0.0	70,552.4	0.0	0.0	0.0	764.8	0.0	0.0	0.0	0.0
山 梨	0.0	0.0	0.0	30,000.0	0.0	0.0	0.0	0.0	0.0	0.0	0.0	900.0
長 野	0.0	0.0	0.0	10,500.7	0.0	0.0	0.0	154.8	0.0	0.0	0.0	39.6
岐 阜	0.0	0.0	0.0	16,130.7	0.0	0.0	0.0	0.0	0.0	0.0	0.0	0.0
静 岡	0.0	0.0	0.0	155,146.6	0.0	0.0	0.0	890,205.6	0.0	0.0	0.0	0.0
愛 知	0.0	0.0	0.0	95,033.1	0.0	0.0	0.0	1,149.7	0.0	0.0	0.0	0.0
三 重	0.0	0.0	0.0	9,141.5	0.0	0.0	0.0	0.0	0.0	0.0	0.0	0.0
滋 賀	0.0	0.0	0.0	0.0	0.0	0.0	0.0	0.0	0.0	0.0	0.0	0.0
京 都	0.0	0.0	0.0	854,177.5	0.0	0.0	0.0	4,507.3	0.0	0.0	0.0	0.0
大 阪	0.0	0.0	0.0	31,967.6	0.0	0.0	0.0	0.0	0.0	0.0	0.0	0.0
兵 庫	0.0	0.0	0.0	40,964.6	0.0	0.0	0.0	0.0	0.0	0.0	0.0	0.0
奈 良	0.0	0.0	0.0	0.0	0.0	0.0	0.0	0.0	0.0	0.0	0.0	0.0
和 歌 山	0.0	0.0	0.0	0.0	0.0	0.0	0.0	0.0	0.0	0.0	0.0	0.0
鳥 取	0.0	0.0	0.0	10,000.0	0.0	0.0	0.0	0.0	0.0	0.0	0.0	0.0
島 根	0.0	0.0	0.0	5,428.6	0.0	0.0	0.0	0.0	0.0	0.0	0.0	0.0
岡 山	0.0	0.0	0.0	0.0	0.0	0.0	0.0	0.0	0.0	0.0	0.0	0.0
広 島	0.0	1.3	0.0	14,460.9	0.0	0.0	0.0	403.2	0.0	0.0	0.0	0.0
山 口	0.0	0.0	0.0	0.0	0.0	0.0	0.0	0.0	0.0	0.0	0.0	0.0
徳 島	0.0	0.0	0.0	10,570.0	0.0	0.0	0.0	0.0	0.0	0.0	0.0	0.0
香 川	0.0	0.0	0.0	270.0	0.0	0.0	0.0	0.0	0.0	0.0	0.0	0.0
愛 媛	0.0	0.0	0.0	30,089.4	0.0	1.3	0.0	3,638.9	0.0	0.0	0.0	930.0
高 知	0.0	0.0	0.0	20,516.4	0.0	0.0	0.0	904.3	0.0	0.0	0.0	0.0
福 岡	0.0	278.8	0.0	11,485.1	0.0	0.0	0.0	7,813.3	0.0	0.0	0.0	0.0
佐 賀	0.0	0.0	0.0	5,494.6	0.0	0.0	0.0	113,428.0	0.0	0.0	0.0	0.0
長 崎	0.0	42.6	0.0	15,508.9	0.0	80.7	0.0	16,929.4	0.0	0.0	0.0	0.0
熊 本	0.0	12,395.0	0.0	131,092.4	0.0	723.0	0.0	6,977.8	0.0	0.0	0.0	0.0
大 分	0.0	0.0	0.0	0.0	0.0	0.0	0.0	0.0	0.0	0.0	0.0	0.0
宮 崎	0.0	34.1	0.0	9,947.1	0.0	0.0	0.0	1,648.6	0.0	0.0	0.0	0.0
鹿 児 島	0.0	128.2	0.0	10,821.8	0.0	0.0	0.0	0.0	0.0	0.0	0.0	0.0
沖 縄	0.0	0.0	0.0	12,472.7	0.0	0.0	0.0	0.0	0.0	0.0	0.0	0.0

### 第 27 表 老人訪問看護療養費状況

支 部 別	訪 問 看 護 療 養 費				
	件 数	訪 問 回 数	療 養 費 額	基本利用料	金 額
	件	回	千円	千円	千円
平成23年度	18	105	965	97	507
平成24年度	△2	0	0	0	△139
平成25年度	△17	0	0	0	△348
平成26年度	0	0	0	0	0
平成27年度	△1	0	△3	0	△5
北海道	0	0	0	0	0
青森	0	0	0	0	0
岩手	0	0	0	0	0
宮城	0	0	0	0	0
秋田	0	0	0	0	0
山形	0	0	0	0	0
福島	0	0	0	0	0
茨城	0	0	0	0	0
栃木	0	0	0	0	0
群馬	0	0	0	0	0
埼玉	0	0	0	0	0
千葉	0	0	0	0	0
東京都	0	0	0	0	0
神奈川県	0	0	0	0	0
新潟	0	0	0	0	0
富山	0	0	0	0	0
石川	0	0	0	0	0
福井	0	0	0	0	0
山梨	0	0	0	0	0
長野	0	0	0	0	0
岐阜	0	0	0	0	0
静岡県	0	0	0	0	0
愛知県	0	0	0	0	0
三重	0	0	0	0	0
滋賀	0	0	0	0	0
京都	0	0	0	0	0
大阪	0	0	0	0	0
兵庫県	0	0	0	0	0
奈良	0	0	0	0	0
和歌山	0	0	0	0	0
鳥取	0	0	0	0	0
島根	0	0	0	0	0
岡山	0	0	0	0	0
広島	0	0	0	0	0
山口	0	0	0	0	0
徳島	0	0	0	0	0
香川	0	0	0	0	0
愛媛	0	0	0	0	0
高知	0	0	0	0	0
福岡	0	0	0	0	0
佐賀	0	0	0	0	0
長門	△1	0	△3	0	△5
熊本	0	0	0	0	0
大分	0	0	0	0	0
宮崎	0	0	0	0	0
鹿児島	0	0	0	0	0
沖縄	0	0	0	0	0

第 28 表 老人訪問看護療養費 1 件当たり訪問回数・療養費額・金額及び 1 回当たり療養費額

支 部 別	訪 問 看 護 療 養 費			
	1 件当たり回数	1 件当たり療養費額	1 回当たり療養費額	1 件当たり金額
	回	円	円	円
平成23年度	5.8	53,616.7	9,191.4	28,163.2
平成24年度	0.0	0.0	0.0	69,682.5
平成25年度	0.0	0.0	0.0	20,482.4
平成26年度	0.0	0.0	0.0	0.0
平成27年度	0.0	2,500.0	0.0	4,500.0
北 海 道	0.0	0.0	0.0	0.0
青 森	0.0	0.0	0.0	0.0
岩 手	0.0	0.0	0.0	0.0
宮 城	0.0	0.0	0.0	0.0
秋 田	0.0	0.0	0.0	0.0
山 形	0.0	0.0	0.0	0.0
福 島	0.0	0.0	0.0	0.0
茨 城	0.0	0.0	0.0	0.0
栃 木	0.0	0.0	0.0	0.0
群 馬	0.0	0.0	0.0	0.0
埼 玉	0.0	0.0	0.0	0.0
千 葉	0.0	0.0	0.0	0.0
東 京	0.0	0.0	0.0	0.0
神 奈 川	0.0	0.0	0.0	0.0
新 潟	0.0	0.0	0.0	0.0
富 山	0.0	0.0	0.0	0.0
石 川	0.0	0.0	0.0	0.0
福 井	0.0	0.0	0.0	0.0
山 梨	0.0	0.0	0.0	0.0
長 野	0.0	0.0	0.0	0.0
岐 阜	0.0	0.0	0.0	0.0
静 岡	0.0	0.0	0.0	0.0
愛 知	0.0	0.0	0.0	0.0
三 重	0.0	0.0	0.0	0.0
滋 賀	0.0	0.0	0.0	0.0
京 都	0.0	0.0	0.0	0.0
大 阪	0.0	0.0	0.0	0.0
兵 庫	0.0	0.0	0.0	0.0
奈 良	0.0	0.0	0.0	0.0
和 歌 山	0.0	0.0	0.0	0.0
鳥 取	0.0	0.0	0.0	0.0
島 根	0.0	0.0	0.0	0.0
岡 山	0.0	0.0	0.0	0.0
広 島	0.0	0.0	0.0	0.0
山 口	0.0	0.0	0.0	0.0
徳 島	0.0	0.0	0.0	0.0
香 川	0.0	0.0	0.0	0.0
愛 媛	0.0	0.0	0.0	0.0
高 知	0.0	0.0	0.0	0.0
福 岡	0.0	0.0	0.0	0.0
佐 賀	0.0	0.0	0.0	0.0
長 崎	0.0	2,500.0	0.0	4,500.0
熊 本	0.0	0.0	0.0	0.0
大 分	0.0	0.0	0.0	0.0
宮 崎	0.0	0.0	0.0	0.0
鹿 児 島	0.0	0.0	0.0	0.0
沖 縄	0.0	0.0	0.0	0.0

# 参 考

最近10年間の診療報酬等確定状況 .....	178
最近10年間の診療報酬1点単価及び事務費単価の状況 .....	182
沿革略誌 .....	183

## 最近10年間の診療報酬等確定状況

年 度 別	総 計		医 療 保 険 合 計		全国健康保険協会(健康保険)	
	件 数	金 額	件 数	金 額	件 数	金 額
平成18年度	840,317,655 <sup>件</sup>	10,214,409,934 <sup>千円</sup>	727,621,122 <sup>件</sup>	6,968,117,931 <sup>千円</sup>	344,607,542 <sup>件</sup>	3,498,597,417 <sup>千円</sup>
19	863,714,819	10,578,777,725	749,130,699	7,332,055,183	355,384,288	3,708,321,620
20	833,417,344	9,420,394,137	760,553,274	7,574,460,924	359,617,710	3,822,400,472
21	856,944,286	9,607,100,237	764,904,291	7,743,161,313	361,876,562	3,907,592,297
22	883,464,710	10,056,095,320	776,761,979	8,023,562,268	368,128,203	4,058,548,036
23	907,943,570	10,370,900,730	789,348,328	8,215,207,439	374,543,667	4,153,892,374
24	936,756,108	10,608,863,034	801,235,182	8,372,750,177	381,245,362	4,248,074,509
25	950,152,120	10,832,017,408	804,975,236	8,526,880,151	387,283,020	4,372,032,610
26	975,486,263	11,112,455,589	822,987,164	8,759,673,771	400,075,736	4,536,912,307
27	1,008,261,675	11,640,321,348	845,139,915	9,197,213,053	416,095,152	4,843,705,264

年 度 別	全国健康保険協会(船員保険)		共 済 組 合		健 保 組 合	
	件 数	金 額	件 数	金 額	件 数	金 額
平成18年度	1,517,433 <sup>件</sup>	19,538,913 <sup>千円</sup>	92,326,485 <sup>件</sup>	841,734,552 <sup>千円</sup>	289,169,662 <sup>件</sup>	2,608,247,048 <sup>千円</sup>
19	1,509,713	20,198,115	93,211,220	861,375,948	299,025,478	2,742,159,500
20	1,483,949	20,276,249	93,651,369	881,739,901	305,800,246	2,850,044,302
21	1,465,466	20,235,327	94,749,941	902,103,213	306,812,322	2,913,230,475
22	1,420,309	18,959,907	97,650,298	947,203,253	309,563,169	2,998,851,072
23	1,393,495	19,126,867	100,020,862	978,354,053	313,390,304	3,063,834,145
24	1,389,613	19,123,733	100,217,979	981,574,688	318,382,228	3,123,977,247
25	1,361,251	18,660,453	99,108,919	982,534,328	317,222,046	3,153,652,760
26	1,352,614	18,398,652	99,829,232	991,800,888	321,729,582	3,212,561,923
27	1,355,785	18,786,560	100,797,085	1,012,174,624	326,891,893	3,322,546,605

年 度 別	老 人 保 健		自 衛 官 等		生 活 保 護	
	件 数	金 額	件 数	金 額	件 数	金 額
平成18年度	61,107,249 <sup>件</sup>	1,696,206,682 <sup>千円</sup>	814,339 <sup>件</sup>	8,873,580 <sup>千円</sup>	31,634,126 <sup>件</sup>	1,336,035,750 <sup>千円</sup>
19	57,934,802	1,634,108,302	840,188	9,455,475	32,559,292	1,298,537,749
20	4,991,308	149,801,370	835,207	9,582,231	33,803,831	1,336,616,050
21	11,410	699,529	858,614	9,558,308	36,872,226	1,437,221,243
22	1,348	91,955	876,042	10,096,103	39,344,264	1,551,088,380
23	30	△28,126	865,144	10,244,930	42,000,744	1,626,484,475
24	1	△18,860	889,937	10,670,802	43,838,659	1,662,365,149
25	△177	△9,475	872,573	10,880,582	45,000,666	1,694,067,822
26	△53	△1,040	896,854	10,961,776	45,977,234	1,713,311,565
27	△45	△4,995	910,796	11,311,709	46,776,847	1,764,523,986



年 度 別	戦 傷 病 者		自 立 支 援		児 童 福 祉	
	件 数	金 額	件 数	金 額	件 数	金 額
平成18年度	1,431 <sup>件</sup>	150,549 <sup>千円</sup>	9,203,939 <sup>件</sup>	101,984,612 <sup>千円</sup>	38,840 <sup>件</sup>	2,592,245 <sup>千円</sup>
19	1,218	125,067	10,130,118	189,628,163	92,469	6,676,485
20	936	100,487	10,947,816	206,958,314	89,514	6,580,319
21	746	65,230	11,861,300	226,637,869	86,738	6,502,729
22	615	42,698	12,976,197	250,378,329	84,105	6,385,162
23	454	31,001	13,995,821	274,321,579	81,779	6,390,770
24	329	17,707	15,017,913	293,079,063	52,893	3,815,608
25	213	12,384	16,002,824	310,342,415	47,633	3,485,011
26	158	17,362	17,047,268	323,355,515	47,223	3,468,567
27	125	12,990	18,079,195	339,098,906	46,723	3,438,711

年 度 別	原 爆 医 療		精 神 保 健		麻 薬 取 締	
	件 数	金 額	件 数	金 額	件 数	金 額
平成18年度	869,764 <sup>件</sup>	8,398,422 <sup>千円</sup>	13,871 <sup>件</sup>	4,043,944 <sup>千円</sup>	1 <sup>件</sup>	359 <sup>千円</sup>
19	821,431	8,209,033	13,438	4,075,993	—	—
20	747,826	8,151,976	13,425	4,158,913	—	—
21	685,898	8,572,406	13,359	4,245,053	—	—
22	620,517	8,498,771	12,713	4,208,742	—	—
23	559,790	8,293,956	12,587	4,316,291	—	—
24	502,303	7,887,687	13,523	4,594,972	—	—
25	450,292	7,295,621	13,862	4,745,921	—	—
26	407,597	7,031,417	13,725	4,837,767	—	—
27	365,485	6,694,590	14,049	5,035,947	—	—

年 度 別	母 子 保 健		中 国 残 留 邦 人 等		感 染 症	
	件 数	金 額	件 数	金 額	件 数	金 額
平成18年度	55,264 <sup>件</sup>	5,210,145 <sup>千円</sup>	— <sup>件</sup>	— <sup>千円</sup>	133,129 <sup>件</sup>	3,611,611 <sup>千円</sup>
19	56,066	5,657,886	—	—	125,936	3,246,372
20	55,172	5,618,264	168,620	4,046,803	122,808	3,292,814
21	54,160	5,740,201	207,272	5,126,644	116,057	3,294,560
22	56,774	6,239,249	206,290	5,475,367	110,729	3,109,739
23	56,688	6,328,745	207,877	5,545,430	130,454	2,895,863
24	56,645	6,216,128	214,968	5,933,037	120,935	2,947,966
25	58,630	6,487,274	217,240	6,210,898	104,146	2,769,503
26	58,645	6,513,365	220,884	6,302,914	102,823	2,660,151
27	58,526	6,434,278	219,464	6,298,225	92,851	2,603,154

年 度 別	医 療 観 察		肝 炎 治 療		老 人 被 爆	
	件 数	金 額	件 数	金 額	件 数	金 額
平成18年度	2,998 <sup>件</sup>	3,366,258 <sup>千円</sup>	— <sup>件</sup>	— <sup>千円</sup>	569,302 <sup>件</sup>	1,972,894 <sup>千円</sup>
19	6,705	6,652,979	—	—	534,614	1,974,554
20	10,812	9,603,197	120,995	2,521,327	45,663	178,450
21	12,893	10,292,318	191,079	4,041,400	169	435
22	14,972	10,835,587	275,411	6,418,979	18	283
23	16,491	13,038,313	297,186	6,229,388	—	0
24	17,889	14,137,951	284,979	6,000,675	—	—
25	19,013	15,184,524	256,060	4,949,381	△10	△21
26	20,280	16,278,661	310,330	7,109,794	△8	△15
27	21,390	16,224,964	352,919	9,802,992	△5	△72

年 度 別	特 定 疾 患 等		小 児 慢 性		措 置 等 医 療	
	件 数	金 額	件 数	金 額	件 数	金 額
平成18年度	2,743,588 <sup>件</sup>	32,380,387 <sup>千円</sup>	707,811 <sup>件</sup>	16,948,468 <sup>千円</sup>	585,965 <sup>件</sup>	13,821,165 <sup>千円</sup>
19	2,932,568	36,136,181	724,792	17,949,867	426,877	6,707,433
20	2,796,688	36,328,325	744,217	18,472,362	431,422	7,163,972
21	2,828,786	38,453,103	766,306	19,205,775	449,459	7,593,962
22	2,993,934	42,745,281	780,038	19,902,887	455,143	8,237,207
23	3,204,677	47,717,009	802,390	20,692,328	474,061	8,705,018
24	3,380,598	51,319,720	825,200	21,186,797	477,137	8,184,332
25	3,578,751	56,047,399	856,249	22,174,846	488,354	8,319,688
26	3,214,805	50,781,835	867,523	21,503,096	501,660	8,618,365
27	407,682	2,407,046	1,043,397	22,317,673	516,139	8,972,112

年 度 別	難 病 医 療		特 定 B 型 肝 炎		石 綿 救 済	
	件 数	金 額	件 数	金 額	件 数	金 額
平成18年度	— <sup>件</sup>	— <sup>千円</sup>	— <sup>件</sup>	— <sup>千円</sup>	543 <sup>件</sup>	23,565 <sup>千円</sup>
19	—	—	—	—	2,041	75,762
20	—	—	—	—	2,531	91,383
21	—	—	—	—	2,354	65,659
22	—	—	—	—	2,247	56,426
23	—	—	—	—	2,917	101,988
24	—	—	125	704	3,129	80,311
25	—	—	813	4,271	3,153	100,351
26	623,143	6,650,496	2,000	9,963	3,390	119,448
27	4,667,070	58,317,949	4,061	19,846	3,549	127,873

年 度 別	自 治 体 医 療		戦傷病者等 (審査のみ分)
	件 数	金 額	
平成18年度	4,201,844 <sup>件</sup>	10,671,365 <sup>千円</sup>	12,529 <sup>件</sup>
19	7,370,406	17,505,241	11,159
20	16,925,819	36,666,657	9,460
21	37,013,089	76,622,500	8,080
22	47,884,511	98,721,907	6,863
23	55,880,455	114,384,334	5,697
24	69,819,408	137,693,108	4,355
25	77,206,599	152,068,863	—
26	82,183,618	163,250,816	—
27	89,541,542	179,470,410	—

## 最近10年間の診療報酬 1 点単価及び事務費単価の状況

### 1 平成 23 年 3 月分以前

種 別 改定月 (診療月)	診療報酬 一点単価	事 務 費 単 価					
		審 査 支 払 分	調 剤 分		調 剤 分	調 剤 分	
			電 子 媒 体 請 求 促 進 分	オ ン ラ イ ン 請 求 促 進 分			電 子 媒 体 請 求 促 進 分
年 月	円	円			円		
平成 17.3	10.0	114.2			57.2		
18.3	↓	↓			↓		
19.3			113.2		56.2		
20.3			112.2	112.0	55.2	55.0	
21.3			110.2	108.5	53.2	51.5	
22.3			108.2	104.0	51.2	47.0	
23.3	↓	↓	108.2	101.4	51.2	44.4	

注 1 事務費単価には、消費税相当分 5 % を含む。

2 平成19年 3 月分からは、電子レセプトを電子データの形態で受け取る保険者を対象に、新たに「電子請求促進分」の事務費単価を設定した。

3 平成20年 3 月分からは、平成19年度に設定した「電子請求促進分」を「電子媒体請求促進分」とし、電子レセプトをオンラインで受け取る保険者を対象に、新たに「オンライン請求促進分」の事務費単価を設定した。

### 2 平成 24 年 3 月分以降

種 別 改定月 (診療月)	診療報酬 一点単価	事 務 費 単 価	
		医 科 ・ 歯 科 分	調 剤 分
		基 本 手 数 料	基 本 手 数 料
年 月	円	円	円
平成 24.3	10.0	99.4	49.6
平成 25.3	10.0	97.4	48.7
平成 26.3	10.0	96.3	48.2
平成 27.3	10.0	92.8	46.4

注 1 平成24年 3 月分からは、「基本手数料」としての事務費単価を設定し、保険者等のレセプト及び連名簿の受取り形態に応じ、以下の「付加手数料」を加える構成とした。

- |                                 |                    |
|---------------------------------|--------------------|
| (1) 保険者等が電子媒体で電子レセプトを受け取る場合     | レセプト 1 件当たり 1円30銭  |
| (2) 公費負担医療の実施機関が電子媒体で連名簿を受け取る場合 | レセプト 1 件当たり 1円30銭  |
| (3) 保険者等が紙媒体で電子レセプトを受け取る場合      | レセプト 1 件当たり 12円00銭 |
| (4) 公費負担医療の実施機関が紙媒体で連名簿を受け取る場合  | レセプト 1 件当たり 3円10銭  |

2 平成26年 3 月分以降の事務費単価には、消費税相当分 8 % を含む。

# 沿 革 略 誌

## 制度の創設

健康保険法は昭和2年1月に全面施行されたが、この健康保険制度は創設された当初から、疾病又は負傷に対する療養の給付は、いわゆる現物給付を原則とし、その診療報酬は保険者と日本医師会、日本歯科医師会との診療契約により支払われていた。

診療報酬の支払い方法は政府管掌健康保険と健康保険組合では異なっており、この支払い方法は、制度創設以降若干の変遷があったが、政府管掌健康保険については、昭和18年4月に根本的改正が行われ、支払いは保険者の直接支払いに改められた。しかし、診療報酬請求書の審査事務は、従来どおり日本医師会または日本歯科医師会に委託することとされた。また、健康保険組合における診療報酬の支払い方法は、昭和20年4月に至り健康保険組合連合会において、一括して支払事務を行うこととなったが、これは昭和21年3月限り廃止され、その後は医師会において、實際上、審査・支払事務を行っていた。

ところが、昭和22年11月に日本医師会、日本歯科医師会が解散となったため、保険診療を確保するための対応策が必要となり、昭和23年2月に暫定措置として保険医指導委員会が設置され、保険医の指導と診療報酬請求書の審査を行うこととなった。また、支払事務は、政府管掌分は社会保険協会が、組合管掌分は健康保険組合連合会支部が行うこととされた。

しかし、保険医指導委員会や社会保険協会の法的責任が明確ではないこと、支払遅延が深刻化したことなどから、審査・支払を一元的に行う機関の創設が必要となり、昭和23年7月10日に基金法が公布され、支払基金は昭和23年9月1日からその業務を開始した。

## 基金のあゆみ

支払基金が取り扱う業務は、我が国の医療保険制度の充実・進展とともに拡大され、平成22年度には、被用者のための医療保険（被用者保険）及び公費負担の諸制度に係る医療費の審査・支払業務、高齢者医療制度関係業務、老人保健関係業務、退職者医療関係業務、介護保険関係業務等を取り扱っている。

医療保険の発展と、これに伴う取扱業務の増大は、関係方面の支払基金に対する関心を高めた。特に審査に対しては、保険者側からは適正な審査の徹底について、診療担当者側からは審査査定について、それぞれの立場か

らの申し出が繰り返されてきた。このため、昭和40年6月に「基金における審査の充実に関する諸方策」を策定するなど、審査の適正・充実を図るための努力を続ける中、医療保険制度改革の議論を踏まえ、更なる審査の充実を図るため、平成11年度から4次にわたり審査充実計画を策定し、実施してきたところである。

また、審査の適正・充実を図るためには、業務処理の効率化を推進し、その効果を審査事務等に充てることが課題となっていた。このため、昭和51年11月に全支部の計算業務の機械化を実施して以降、対象業務の拡大等に伴い、請求・支払計算システムの変更を行ってきた。さらに、診療報酬等請求準備・収納管理システム、診療報酬等支払準備システム、レセプトOCR処理システム、再審査等処理システム、増減点連絡書作成・活用システム、画像レセプト処理システム、オンライン請求システム等を順次稼働し効率化を図ってきた。

レセプト電算処理システムについては、平成13年12月に厚生労働省が公表した「保健医療分野の情報化に向けてのグランドデザイン」において普及目標が示されたことから、平成14年1月に普及対策本部会議及びブロック会議を設置し、目標達成に向けた取組みを強化し普及促進に努めた。また、平成18年4月の請求省令の改正により、オンライン請求が段階的に義務付けられた後は、オンライン請求義務化スケジュールを踏まえた働きかけを行った。

オンライン請求については、平成23年当初までに順次移行を進めることとされていたが、平成21年11月の請求省令の一部改正により、請求方法が「原則オンライン請求」から「原則オンライン請求又は電子媒体による請求」とされた。

一方、保険者に対しては、平成19年7月からオンライン請求を開始しているが、平成24年4月からはオンラインによる受取りが義務化されている。

公費実施機関に対しては、オンラインによる受取りが義務化されてはいないが、平成24年度からの手数料体系の見直しに伴って、連名簿をオンライン又は電子媒体による受け取りが出来るように措置した。

また、レセプトの完全電子化までの措置として、可能な限りペーパーレス化を進めるという観点から、平成18年度から保険者へのレセプト電子データの提供を開始した。

特殊法人等の整理・合理化については、平成12年に

閣議決定された「行政改革大綱」において、すべての特殊法人等の事業及び組織について抜本的見直しを行うとされた。その後、平成13年に特殊法人合理化計画が策定され、特殊法人の事業や組織形態のあり方について見直しが行われた。その結果、特殊法人の廃止と独立行政法人化に関する特殊法人改革関連法案が、平成14年12月に可決・成立し、支払基金は15年10月1日をもって特別の法律により設立される民間法人となった。これに併せ、民間法人としての実質的な初年度である平成16年4月に事業指針を策定し、変革・改革の時代にあっても引き続き公正かつ確に審査・支払事務を実施し、医療保険制度の安定的運営と発展を支えるという本来の役割を確実に果たしていくこととした。

また、平成19年6月に閣議決定された「規制改革推進のための3か年計画」を受けて、19年12月に「業務効率化計画」を、20年3月に「手数料適正化の見直し」を策定し公表した。平成21年5月には、電子レセプトの急速な普及に伴い、電子レセプトに対応した職員の審査支援体制や審査委員会の運営等、新しい審査体制のあるべき姿について検討を進めることを目的として、「今後の審査委員会のあり方に関する検討会」を設置し、「審査委員会の機能充実に関すること」、「レセプト電子化に対応した審査委員会の運営に関すること」、「審査に関する支部間差異解消に関すること」等に関して議論が進められ、平成22年2月に報告書「国民の信頼に応える審査の確立に向けて」と題する報告書が取りまとめられた。これを踏まえ、審査委員会の機能を強化する方策として、平成22年6月以降、「専門分野別ワーキンググループ」の編成、「審査に関する苦情等相談窓口」の設置、「審査委員長等ブロック別会議」の開催、「審査委員会間の審査照会」の実施、「医療顧問」の配置を着実に実施した。

さらに、平成21年11月に実施された行政刷新会議「事業仕分け」、平成22年4月に実施された厚生労働省省内事業仕分け、同月に設置された「審査支払機関の在り方に関する検討会」での議論及びレセプトの電子化の進展を踏まえ、「業務効率化計画」及び「手数料適正化の見直し」に代えて、平成23年1月には、「支払基金サービス向上計画（平成23～27年度）－より良いサービスをより安く－」を策定し、平成23年度から平成27年度の5年間における事業運営の基本方針を定め、その実現に取り組むこととしたところである。

また、支払基金サービス向上計画の進捗状況を明らかにするため、毎年度『支払基金サービス向上計画』のフォローアップ」を策定・公表し、より一層の情報公開を進めるとともに、自らの事業運営を分かりやすく説明することに努めた。

以上は、基金法案の国会通過までの経過及び創立以降平成27年度までの経過を略述したものである。なお、

最近10か年の主な事項を適録すれば次のとおりである。

## 平成18年

4月～ 希望する保険者に対し、電子レセプト並びに電算単票紙レセプトの画像及びテキストデータを電子媒体に記録し、有償で提供する「レセプト電子データ提供事業」を開始した。

東京都及び神奈川県に所在する7病院を対象に、オンライン請求の試行実施を開始した。

4月1日 介護保険法の一部改正に伴い、新たに地域支援事業に係る業務を実施した。

「社会保険診療報酬支払基金事業指針」について、平成17年度事業の進捗状況等を踏まえた見直しを行い、平成18年度から20年度までの事業指針を策定した。

支払基金による都道府県又は市町村が実施する医療費助成事業の審査支払事務について、受託できる事業の範囲が追加（拡大）された。

「請求省令」等の一部改正が行われ、調剤報酬請求において、調剤レセプトへの処方せん添付義務が廃止され、保険者の申出による調剤審査の請求点数が2,000点以上から1,500点以上に引き下げられた。

4月6日 平成18年診療報酬改定に伴う、診療報酬改定等説明会を開催した。

4月10日 療養の給付、老人医療及び公費負担医療に関する費用の請求に関する省令の一部改正に伴い、診療報酬等の請求方法に電子情報処理組織（オンライン）による方法が追加された。

6月21日 基金法の一部が改正された。（健康保険法等の一部を改正する法律の公布に伴う改正、平成19年4月1日から施行）

7月～ 希望する保険者に対し、電子レセプトの電子データ（CSV情報）による請求を開始した。

続紙付き・手書等分紙レセプトに係る健保組合へのレセプト電子データ提供を開始した。

8月～ 政管健保に対し、電子レセプトのCSV情報による請求を開始するとともに電子レセプト及び電算単票紙レセプトのレセプト電子データ提供を開始した。

8月10日 審査に関する支部間差異解消のための中央検討委員会（第25回）を開催した。

第5回審査情報提供検討委員会を開催した。

8月26日 福田實が理事（常勤）を退任した。

8月27日 理事及び監事の任期満了に伴い、新役員が委嘱された。

今田寛陸が理事（常勤）に就任した。

9月1日 支部幹事の任期満了に伴い、新たに幹事が委嘱された。

- 9月9日 大上勝彦が理事（常勤）を退任した。
- 9月10日 佐藤寿夫が理事（常勤）に就任した。
- 9月13日 理事の互選により中西明典を理事長に再任した。
- 9月28・29日 地区別基金幹事長・審査委員長会議を大支部及び東西2地区に分けて開催した。（東地区10月4・5日、西地区10月11・12日）
- 10月1日 特別審査委員会の審査対象範囲の一部が改正された。（医科診療分に係るものうち合計点数42万点以上から40万点以上に改正された。10月診療分から適用）
- 10月13日 第3次審査情報提供に係る第1回作業委員会を開催。審査情報提供に向けた具体的な提供内容の作成及び検討・協議を行った。
- 10月17日 平成18年度支払基金関係功績者73名が厚生労働大臣表彰を受賞した。
- 10月31日 今田寛陸が理事（常勤）を退任した。
- 11月6日 中島正治が理事（常勤）に就任した。
- 11月14日 特別審査委員会の審査委員の任期満了に伴い、新たに審査委員が理事長から委嘱された。
- 12月6日 第3次審査情報提供に係る第2回作業委員会を開催。審査情報提供に向けた具体的な提供内容の作成及び検討・協議を行った。
- 12月8日 基金法の一部が改正された。（感染症の予防及び感染症の患者に対する医療に関する法律等の一部を改正する法律の公布に伴う改正、平成19年4月1日から施行。）
- 12月22日 基金法の一部が改正された。（防衛庁設置法等の一部を改正する法律の公布に伴う改正、平成19年1月9日から施行）

## 平成19年

- 1月11日 審査に関する支部間差異解消のための中央検討委員会（第26回）を開催した。  
第6回審査情報提供検討委員会を開催した。
- 2月～ レセプトオンライン請求に係る専用認証局を開局した。  
保険医療機関・保険薬局を対象に、レセプトオンライン請求に係る届出書等の受付を開始した。
- 3月～ 保険者へのレセプトオンライン請求に係る試行配信を実施した。
- 3月1・2日 第69回全国基金幹事長会議を開催した。
- 3月8日 第52回全国基金審査委員長会議を開催した。
- 3月16日 関係者に対する審査情報提供事例として、12事例の審査上の一般的取扱いについて「支払基金ホームページ」への掲載により3回目の審査情報提供を行った。
- 4月～ 保険医療機関及び保険薬局からの試行的オンライン請求を開始した。
- 4月1日 「社会保険診療報酬支払基金事業指針」について、平成18事業年度の進捗状況等を踏まえた見直しを行い、平成19年度から平成21年度までの事業指針を策定した。  
平成20年度から支払基金が行う高齢者医療制度関係業務の円滑な実施を図るため、高齢者医療準備室を設置し、業務企画課を置いた。審査業務部の体制整備を図るため、審査業務部から審査業務課を分離し、審査部に改め、統計管理部に審査業務課を統合し、業務・統計部に改めた。
- 4月23日 基金法の一部が改正された。（雇用保険法等の一部を改正する法律の公布による、平成22年1月1日から施行。）
- 4月25日 第7回審査情報提供検討委員会を開催した。
- 5月31日 第4次審査情報提供に係る第1回作業委員会を開催。審査情報提供に向けた具体的な提供内容の作成及び検討・協議を行った。
- 6月22日 政府は、規制改革会議の第1次答申を踏まえて、「規制改革推進のための3か年計画」を閣議決定した。厚生労働省は、重点計画事項における医療分野のレセプトの審査・支払に係るシステムの見直しの中で、支払基金に対し「支払基金の業務の効率化」として、「平成19年末までに業務効率化計画を作成、平成19年度末までに手数料適正化の見直しを作成」することとされた。
- 7月～ 保険者へのオンライン請求を開始した。
- 7月6日 基金法の一部が改正された。（日本年金機構法の公布に伴う改正、平成20年10月1日から施行）
- 7月26日 第4次審査情報提供に係る第2回作業委員会を開催。審査情報提供に向けた具体的な提供内容の作成及び検討・協議を行った。
- 8月9日 審査に関する支部間差異解消のための中央検討委員会（第27回）を開催した。  
第8回審査情報提供検討委員会を開催した。
- 9月～ 特定健康診査・特定保健指導機関の登録業務を開始した。
- 9月21日 関係者に対する審査情報提供事例として、47事例の審査上の一般的取扱いについて「支払基金ホームページ」への掲載により4回目の審査情報提供を行った。
- 9月27・28日 地区別基金幹事長・審査委員長会議を大支部及び東西2地区に分けて開催した。（東地区10月10・11日、西地区10月3・4日）
- 10月～ 特定健康診査・特定保健指導に関するホームページ開設をした。  
特定健診・特定保健指導の費用決済及びデータ送受信の代行業務利用案内パンフレット（医療保険者用）

を配布した。

- 10月5日 角田隆が専務理事を退任した。
- 10月6日 足利聖治が専務理事に就任した。
- 10月25日 平成19年度支払基金関係功績者78名が厚生労働大臣表彰を受賞した。
- 11月8日 平成19年度全国基金副審査委員長会議（歯科）を開催した。
- 11月13日 第3回歯科レセ電推進のための定例会議が開催された。
- 12月17日 「規制改革推進のための3か年計画」において、19年末までに支払基金に対して求められている「業務効率化計画」として、「レセプトオンラインに対応したサービスの向上と業務効率化のための計画」を策定し、厚生労働大臣に報告した。

## 平成20年

- 1月～ 特定健診・特定保健指導の費用決済及びデータ送受信の代行業務利用案内パンフレット（保険医療機関・健診・保険指導機関用）を配布した。
- 1月10日 審査に関する支部間差異解消のための中央検討委員会（第28回）を開催した。  
第9回審査情報提供検討委員会を開催した。
- 2月～ 特定健康診査・特定保健指導に係る保険者の登録業務を開始した。
- 2月28・29日 平成19年度全国基金幹事長会議を開催した。
- 3月6日 第53回全国基金審査委員長会議を開催した。
- 3月17日 「規制改革推進のための3か年計画」を受けて、12月に策定した業務効率化計画に基づき審査・支払業務に係る手数料の算定根拠を明らかにした「手数料適正化の見通し」として、「原則完全オンライン化の段階における手数料適正化の見通し」を策定し、厚生労働大臣に報告した。
- 3月31日 基金法第15条第3項の規定に基づき厚生労働大臣の定める医療に関する給付の一部改正が告示された。（平成20年4月1日から施行。「70歳代前半の被保険者等に係る一部負担金等の軽減特例措置の取扱いについて」による医療費の支給及び「感染症対策特別促進事業について」による肝炎治療特別促進事業に係る医療の給付が追加された。）
- 4月1日 「社会保険診療報酬支払基金事業指針」について、平成19事業年度の進捗状況等を踏まえた見直しを行い、平成20年度から平成22年度までの事業指針を策定した。  
高齢者医療制度施行に伴い、基金が行う高齢者医療制度関係業務を円滑に実施するため、後期高齢者医療部及び前期高齢者医療部を設置した。（老人保健部及び高齢者医療準備室から改組した。）
- 4月3日 平成20年診療報酬改定に伴う診療報酬改定説明会（医科）を開催した。
- 4月4日 平成20年診療報酬改定に伴う診療報酬改定説明会（歯科）を開催した。
- 7月3日 平成20年度全国主任審査委員会議（医科）を開催した。
- 7月4日 平成20年度全国主任審査委員会議（歯科）を開催した。
- 7月28日 規制改革3か年計画に係る中間とりまとめとして公表した規制改革会議の主張に対し、支払基金の見解を公表した。
- 7月31日 審査に関する支部間差異解消のための中央検討委員会（第29回）を開催した。  
第10回審査情報提供検討委員会を開催した。
- 8月25日 関係者に対する審査情報提供事例として、15事例の審査上の一般的取扱について「支払基金ホームページ」への登載等により5回目の審査情報提供を行った。
- 8月27日 理事及び幹事の任期満了に伴い、新役員が委嘱された。
- 9月1日 支払基金創立60周年記念日を迎えた。  
支部幹事の任期満了に伴い、新たに幹事が理事長から委嘱された。  
支払基金創立60周年記念誌を刊行した。
- 9月4日 DPC担当審査委員等による打合せ会（第1回）を開催した。
- 9月5日 審査に関する支部間差異解消のための歯科検討委員会（第1回）を開催した。
- 9月12日 中西明典が任期満了により理事長を退任した。
- 9月22日 理事の互選により中村秀一が理事長に就任した。
- 10月1日 健康保険法の一部改正により、全国健康保険協会が設立され、これまで政府が行っていた中小企業等の被用者等に係る健康保険事業を開始した。  
調剤報酬の直接審査支払いに伴う業務を開始した。
- 10月2・3日 地区別基金幹事長・審査委員長会議を大支部及び東西2地区に分けて開催した。（東地区10月8・9日、西地区10月15・16日）
- 11月6日 平成20年度全国基金副審査委員長会議（歯科）を開催した。
- 11月20日 平成20年度支払基金関係功績者72名が厚生労働大臣表彰を受賞した。
- 12月4日 調剤報酬専門役打合せ会を開催した。

## 平成21年

- 1月～ オンライン請求システムのサポートサイトを開設した。



- 1月29日 審査に関する支部間差異解消のための中央検討委員会（第30回）を開催した。  
第11回審査情報提供検討委員会を開催した。
- 2月～ DPCの電子レセプトのクライアントによる画面審査を開始した。
- 2月6日 DPC担当審査委員等による打合せ会（第2回）を開催した。
- 3月～ 歯科の電子レセプト（入院外）の受付を開始した。
- 3月10日 審査に関する支部間差異解消のための歯科検討委員会（第2回）を開催した。
- 3月25・26日 平成20年度全国基金幹事長会議を開催した。
- 4月～ 厚生労働省（ナショナルデータベース）に対する匿名化レセプトデータの提供を開始した。
- 4月1日 「社会保険診療報酬支払基金事業指針」について、平成20事業年度の進捗状況等を踏まえた見直しを行い、平成21年度から平成23年度までの事業指針を策定した。  
非現業の業務全般の大幅な効率化を図ることを目的としてITを最大限に活用した総合的な非現業システムの導入に伴い、特に会計・資金関係事務の効率化が図られたことから、10支部の会計・資金課を削減し併せて、総務部門が1課制となる5支部について総務部を廃止した。
- 4月9日 平成20年度全国基金審査委員長会議を開催した。
- 5月～ 請求省令により医師会等による療養の給付費等の請求事務の代行が可能とされたことから、オンラインでの医師会及び薬剤師会による請求事務代行の受付を開始した。  
DPCレセプトに係るコーディングデータのオンラインでの受付を開始した。
- 5月1日 「今後の審査委員会のあり方に関する検討会」（以下「あり方検討会」という。）を基金本部に設置した。
- 5月11日 審査に関する支部間差異解消のための歯科検討委員会（第3回）を開催した。
- 5月14日 第12回審査情報提供検討委員会を開催した。
- 5月29日 第1回「あり方検討会」を開催した。
- 6月1日 調剤報酬専門役を全支部に配置した。
- 6月10日 医療施設等整備費補助金及びレセプトオンライン代行請求業務費補助金に係る業務を円滑に実施するためオンライン化支援補助金業務推進室を本部内に設置した。
- 6月16日 調剤報酬専門役打合せ会を開催した。
- 7月8日 第2回「あり方検討会」を開催した。
- 7月28日 審査に関する支部間差異解消のための歯科検討委員会（第4回）を開催した。
- 7月31日 第3回「あり方検討会」を開催した。
- 8月6日 審査に関する支部間差異解消のための検討委員会（第31回）を開催した。  
第13回審査情報提供検討委員会を開催した。
- 9月～ オンライン請求時の事務点検ASPチェックにおいてエラーとなったレセプトデータを、医療機関（医科）・薬局がオンラインで修正する機能の提供を開始した。
- 9月1日 山崎英昭が理事（常勤）に就任した。  
平成23年度のレセプト原則完全オンライン化を見据え、新たな審査支払に向けた事業の検討・推進を図るため、審査部、情報管理部及び業務・統計部を再編成し、事業統括部、審査企画部及びシステム部を設置した。また、事業統括部及び審査企画部において、特に専門性が高い、又は機動性を必要とする業務については、独立した形で責任を負い、役割を果たすため、部内に「室」を設置した。
- 9月4日 第4回「あり方検討会」を開催した。
- 9月10日 平成21年度全国基金副審査委員長会議（歯科）を開催した。
- 10月～ 歯科の電子レセプト（入院・入院外）のオンラインでの受付を開始した。  
オンライン請求時の事務点検ASPチェックにおいてエラーとなったレセプトデータを、医療機関（歯科）がオンラインで修正する機能の提供を開始した。  
特別審査委員会において、医科及びDPCの電子レセプトのクライアントによる画面審査を開始した。
- 10月1・2日 平成21年度基金幹事長・審査委員長会議を大支部及び第1・2地区に分けて開催した。（第1地区10月15・16日、第2地区10月8・9日）
- 10月6日 第5回「あり方検討会」を開催した。
- 10月23日 平成21年度支払基金関係功績者77名が厚生労働大臣表彰を受賞した。
- 11月4日 第6回「あり方検討会」を開催した。
- 11月6日 電子レセプトに対応した新たな審査支払体制の構築等、より一層の関係者の要望に応じていくために厚生労働省保険局に「審査支払業務の改善に必要な制度等の見直しに関する要望書」を提出した。
- 12月1日 基金法第15条第5項の規定に基づき、厚生労働大臣の認可を受け、保険医療機関及び保険薬局を対象として、平成21年度医療施設等設備整備費助成事業（電子レセプトを作成するために準備する設備整備に係る費用の負担に対する助成事業）及び代行送信機関を対象として、レセプトオンライン請求を実施するため、代行送信機関が保険薬局から委託を受けて行うレセプトの代行送信業務に係る費用の助成事業を開始した。

12月4日 第7回「あり方検討会」を開催した。

## 平成22年

1月1日 船員保険が、政府から全国健康保険協会に移管された。

1月14日 審査に関する支部間差異解消のための歯科検討委員会（第5回）を開催した。

1月28日 審査に関する支部間差異解消のための検討委員会（第32回）を開催した。

第14回審査情報提供検討委員会を開催した。

2月5日 第8回「あり方検討会」を開催した。

2月26日 第9回「あり方検討会」を開催し、報告書を取りまとめた。

3月11・12日 平成21年度全国基金支部長・審査委員長会議を開催した。

4月～ 保険者へ提供しているレセプト電子データの提供方法を変更した。

4月1日 本部において、サービスの質の向上、業務の効率化等、支払基金に求められる様々な事項に迅速・的確に対応するため、基金全体の管理運営機能の強化、支部指導・支援機能の更なる強化を図るための組織体制の構築を行った。事業方針の策定等、事業運営に関する重要施策を検討する機関として、理事長の下に「経営企画会議」を、業務執行部門から独立した立場で事業運営の監視・評価を行う「監査室」を、保険者、医療機関その他関係者や広く国民に対して支払基金の事業内容や実績のわかり易い説明に努めていくため「広報室」を、保険者、医療機関をはじめ関係者の相談・苦情に迅速・適切に対応し、関係者の声を的確に事業運営に反映していくため、事業統括部に「サービス推進課」を、職員の能力・実績評価に基づいた人材育成に努めるため、総務部に「人材育成課」を、それぞれ設置し組織の見直しを行った。また、支部においては、レセプトの電子化・オンライン化の今後の進展を踏まえ、審査の向上に向けた事業運営が確実に実行できる組織体制を構築していくため、本・支部間の連携強化、審査業務の集中処理体制の整備、非現業部門の合理化・効率化等を勘案し、スリムで効率的な組織体制となるよう事務組織の見直しを行った。本支部間の窓口の一本化及び支部内の指示・命令系統の一本化を図ることとして、支部事業全般を運営・管理する「事業管理課」を設置し、さらには、小支部において、審査に関する業務を一元化し、審査業務の集中処理体制の整備を図ることとして、現行の4課体制から「庶務課」、「事業管理課」及び「審査業務課」の3課体制へ再編を行い、組織のスリム化を図るため、支部の規模を勘案し4支部の審査業務部を廃止した。

「社会保険診療報酬支払基金事業指針」について、

平成21事業年度の進捗状況を踏まえた見直しを行い、平成22年度から平成24年度までの事業指針を策定した。

4月7日 平成22年度診療報酬改定説明会（調剤）を開催した。

4月8日 平成22年度診療報酬改定説明会（医科）を開催した。

4月9日 平成22年度診療報酬改定説明会（歯科）を開催した。

4月26日 「社会保険診療報酬支払基金基本理念」、「社会保険診療報酬支払基金行動指針」を策定した。

5月1日 定款を変更し、主たる事務所を本部と、従たる事務所を支部と、支部の長を支部長と位置けるとともに、従たる事務所の名称をこれに合わせて変更した。

5月27日 審査に関する支部間差異解消のための検討委員会（第33回）を開催した。

第15回審査情報提供検討委員会を開催した。

6月～ オンライン請求の医療機関・薬局を対象に診療（調剤）報酬等の振込額明細データの提供を開始した。

医療機関と支払基金との間のオンライン請求用のネットワーク回線を増強した。

6月1日 効率的で質の高い審査を実現するとともに、全国の審査委員会が相互に連携を図り整合性のとれた審査が行われるよう、審査委員会の機能を強化し、審査に関し、本部及び審査委員会間相互の連絡調整、外部関係者との協議、職員の指導、助言等の業務を行う「医療顧問」を設置した。

審査の充実及び審査委員会の機能強化を図るため、平成22年6月から以下の取組みを実施した。①常勤審査委員を発展解消し、新たに医療顧問を設置。②審査についての保険者等からの苦情に的確に対応するための「審査に関する苦情等相談窓口」を設置。③審査に関する疑義について迅速に対応するための「専門分野別専門医グループ（ワーキンググループ）」を設置。④全国の審査委員会が情報を共有し、相談・協議を行える体制を確立するための「審査委員長等ブロック別会議」を実施。⑤他支部に審査照会して相談協議ができる体制を整備するための「審査委員会間の審査照会（コンサルティング）」を実施。

6月8日 審査に関する支部間差異解消のための歯科検討委員会（第6回）を開催した。

6月15日 オンライン請求の医療機関、調剤薬局を対象に、患者各人の明細書（レセプト）ごとに、請求額に対する支払額を知らせる「振込額明細データ」の提供を開始した。

6月21日 支払基金の英語名称を“Health Insurance

Claims Review & Reimbursement Services”（略称：“HICRRS”）に見直した。

7月～ 「生活保護法」及び「中国残留邦人等」の公費実施機関に対するレセプト電子データ提供を開始した。

オンライン請求システムの利用時間を拡大した。

オンラインによる再審査等請求の受付を開始した。

7月6日 平成21年度医療施設等設備整備費助成事業を平成22年度においても継続して実施するにあたり、基金法第15条第5項の規定に基づき、厚生労働大臣の認可を受け、平成21年度（平成22年度への繰越分）医療施設等設備整備費助成事業を開始した。

7月8日 平成22年度全国基金主任審査委員会議（医科）を開催した。

7月9日 平成22年度全国基金主任審査委員会議（歯科）を開催した。

7月26日 「コンプライアンスの手引き」を策定した。

8月～ DPCレセプトのオンラインによる返戻を開始した。

電子レセプトをオンラインで受領している保険者を対象に請求関係帳票データの提供を開始した。

8月26日 中島正治が任期満了により理事を退任した。

8月27日 理事及び監事の任期満了に伴い、新役員が委嘱された。

8月31日 中山和之が任期満了により監事を退任した。

9月1日 審査の質と効率性を高め、公平・公正な審査を実施していくため、本部において「医科審査課」、「歯科審査課」を廃止し、「企画課」、「調整課」及び「推進課」を設置した。

9月9日 審査に関する支部間差異解消のための検討委員会（第34回）を開催した。

第16回審査情報提供検討委員会を開催した。

9月12日 中村秀一が任期満了により理事長を退任した。

9月15日 足利聖治が任期満了により専務理事を退任した。

9月16日 理事長及び専務理事の欠員に伴い、山崎英昭が、理事長の代行をすることとされた。

9月30日、10月1日 地区別基金支部長・審査委員長会議を大支部及び東・西地区に分けて開催した。（西地区：10月7・8日、東地区：10月14・15日）

10月12日 審査に関する支部間差異解消のための歯科検討委員会（第7回）を開催した。

10月19日 平成22年度支払基金関係功績者74名が厚生労働大臣表彰を受賞した。

11月～ 健康保険組合連合会における高額医療給付に関する交付金の申請のオンライン化に伴い、健康保険組合連合会が電子レセプトの原本性を確認するため

の電子署名を電子レセプトに付与するサービスを提供した。

11月11日 平成22年度全国基金副審査委員長会議（歯科）を開催した。

11月17日 平成22年度調剤報酬専門役打合せ会を開催した。

12月10日 公募による選考を経て秋山卓男が監事に委嘱された。

12月20日 公募による選考を経て理事が委嘱され、理事の互選により理事長に河内山哲朗が就任した。また、足利聖治が専務理事に就任した。

12月24日 支払基金ホームページをリニューアルした。

## 平成23年

1月～ 保険者と支払基金及び医療機関と支払基金との間のオンライン請求用のネットワーク回線を増強した。

1月13日 「支払基金サービス向上計画（平成23～27年度）－より良いサービスをより安く－」を策定した。

1月24日 公募による選考を経て中村昌平が理事に委嘱された。

2月3日 審査に関する支部間差異解消のための検討委員会（第35回）を開催した。

第17回審査情報提供検討委員会を開催した。

3月～ オンライン請求で使用する際のパソコンの基本ソフト及びブラウザの組み合わせを拡大した。

保険者のオンラインによる再審査等請求の確認試験を開始した。

3月1日 審査に関する支部間差異解消のための歯科検討委員会（第8回）を開催した。

3月10・11日 平成22年度全国基金支部長・審査委員長会議を開催した。

4月～ 保険者のオンライン請求義務化に伴う対応を行った。（ネットワーク回線の増強、システム稼働時間の延長（配信初日に限り24時まで）、配信中の保険者数をパソコン画面に表示）

4月1日 「支払基金サービス向上計画」に基づき、資金管理業務及び債権譲渡・差押等に関する業務を本部に一元化したことに伴い、本部での処理体制を整備するほか、支払基金全体の管理運営機能の強化等を図ることを目的として、本部事務組織の必要な見直しを行った。平成23年度から資金管理業務（診療報酬の請求・支払・収納）及び債権譲渡に関する業務を本部に一元化したことに伴い、「事業費管理室」を事業統括部に設置し、この設置に伴い経理部管理課を廃止した。サービス推進課の業務については、外部関係者や医療機関等の対応など、事業推進室が行う業務内容と密接な関連性があることから、サービス推進課を事業

統括部「事業推進室」に再編した。監査室については、平成22年4月の本部事務組織改正において、業務執行部門から独立した立場で事業運営の監視・評価を行うこととして理事長の直轄組織として位置づけたことを踏まえ、監査員についても独立した立場で監査を行う体制とするため、「監査専門職」を設置した。

基金のIT全般に関する企画・開発・運用に係る業務ガイドラインの策定と実施支援、本部内IT関連部署への支援、IT人材の育成等を行うための「ITガバナンスチーム」を設置した。全国組織である支払基金の機能を最大限に発揮するため、ブロック内の中核支部が中心となり運営する体制（11中核支部36支部体制）に移行し、一層の業務の合理化・効率化を推進した。職員定員の削減に伴い、3支部（青森支部、岩手支部、滋賀支部）を4課体制から3課体制へ、6支部（群馬支部、岐阜支部、三重支部、山口支部、長崎支部、熊本支部）を5課体制から4課体制へ再編成した。組織の活性化及び効率的な事業運営の確保に向けて、人事管理の適正化と経営基盤の安定を図るとともに、職員のライフプランを支援することを目的として「早期退職制度」を創設した。

5月～ 保険者のオンライン請求義務化に伴う対応を行った。（「画像データ」と「CSVデータ」の分割配信を開始、ネットワークの混雑状況からダウンロード時間を表示、配信状況画面等に未配信の保険者数を表示）医療機関・薬局からのオンライン請求による誤請求及び誤操作等を防止するための対応を行った。（未確定データがある場合の新たなデータ送信の抑止、請求期限日（毎月10日24時）の失念等による未確定データを自動で確定）

5月11日 第18回審査情報提供検討委員会を開催した。

7月～ 診療報酬に係る出納管理、債権管理等を内容とする資金管理に関する業務について、各支部で処理する体制から本部で一元的に処理する体制へ移行した。

オンラインでのレセプトデータの送受信に関する日程、コンピュータシステムの障害に関する状況等をインターネットメールで保険者等（保険者団体を含む。）及び医療機関等（診療担当者団体を含む。）に通知する支払基金メールマガジンの配信を開始した。

7月1日 第1回審査情報提供歯科検討委員会を開催した。

審査に関する支部間差異解消のための歯科検討委員会（第9回）を開催した。

7月5日 平成23年度全国調剤担当審査委員会を開催した。

7月28日 関東・甲信越ブロック医療顧問会議を開催した。

7月29日 定款の一部変更が認可された。（支払基金における総コストの削減に向けた業務の改善の一環として、支払基金の公告について、官報に掲載する方法のみならずインターネットを利用する方法も可能とした。）

8月～ オンラインによる電子レセプトの配信期間について、保険者の夏季休業によるダウンロード期間の延長の要望を踏まえ、8月12日から同月16日まで延長した。

8月2日 医療顧問会議（歯科）を開催した。

8月4日 審査に関する支部間差異解消のための検討委員会（第36回）を開催した。

第19回審査情報提供検討委員会を開催した。

8月8日 九州・沖縄ブロック医療顧問会議を開催した。

8月11日 中国・四国ブロック医療顧問会議を開催した。

8月12日 近畿ブロック医療顧問会議を開催した。

8月29日 政府における平成24年度予算概算要求に先立ち、社会保障改革等をめぐる関係者の議論に資するよう、「審査支払制度等の見直しに関する要望」を、理事長から厚生労働省保険局長あて提出した。

8月31日 中部ブロック医療顧問会議を開催した。

9月1日 第2回審査情報提供歯科検討委員会を開催した。

9月5日 北海道・東北ブロック医療顧問会議を開催した。

9月29・30日 平成23年度地区別基金審査委員長・支部長会議を東・中・西地区に分けて開催した。（中地区10月6日・7日、西地区10月13日・14日）

10月～ 保険者、医療機関等を対象とする支部広報誌の発行に関する業務について、各支部で処理する体制からブロック代表6支部で集約的に処理する体制へ移行し、「ブロック通信」の発行を開始した。

医療機関等から提出された電子レセプトについて、支払基金から保険者へ請求する前に、保険者において受給資格を点検し、不備のあるレセプトを医療機関等へ返戻する「オンラインによる請求前の資格確認」を、希望する保険者に対して開始した。

電子レセプトの医科入院分及びDPC分についてブロック中核支部及び本部によるブロック内支部の審査事務を開始した。

紙レセプトの大幅な減少に対応して、6月から紙レセプトを対象とした請求支払業務の集約化を段階的に実施し、10月からすべての紙レセプトをブロック中核支部に集約した。

これに伴い、11月からレセプト電子データ提供事業を利用する保険者に対し、すべての紙レセプトについての画像・テキストデータの提供時期を毎月20日から毎月10日へ早期化した。

- 10月26日 平成23年度支払基金関係功績者79名が厚生労働大臣表彰を受賞した。
- 11月～ ブロック中核支部による紙レセプトの請求支払業務の集約化により、レセプト電子データ提供事業を利用する保険者に対し、すべての紙レセプトについて、画像・テキストデータの受領時期を毎月20日から毎月10日へ早期化した。
- 11月1日 特定B型肝炎ウイルス感染者給付金等支給関係業務の円滑な実施を図るため、B型肝炎支給準備室を設置した。
- 11月10日 平成23年度全国基金副審査委員長会議(歯科)を開催した。
- 12月～ オンライン請求で使用する際のパソコンの基本ソフト及びブラウザの組合せを拡大した。
- 12月16日 「特定B型肝炎ウイルス感染者給付金等の支給に関する特別措置法」の公布に伴い、平成24年1月から支払基金が行う特定B型肝炎ウイルス感染者給付金等支給関係業務を円滑に実施するため、給付金支給管理部を設置した。(B型肝炎支給準備室から改組した。)
- 12月19日 定款の一部変更が認可された。(特定B型肝炎ウイルス感染者給付金等の支給に関する特別措置法(平成23年法律第126号)の規定により、支払基金が特定B型肝炎ウイルス感染者給付金等支給関係業務を行うこととされた。)
- 12月20日 平成23年度における業務の実施状況を明らかにするため、「『支払基金サービス向上計画』の第1次フォローアップ(平成23年度)」を策定・公表した。

## 平成24年

- 1月～ 医科及び歯科に係る電子レセプトのオンラインによる再審査請求分について、画面審査による再審査を開始した。
- 1月11日 全国の職員が同じ視点で審査事務を行うことにより、審査事務に係る認識の差異を解消し、能力の向上に資することを目的として、全国の職員を対象に審査事務に係る理解度の把握を実施した。
- 2月～ 保険者及び医療機関・薬局がオンラインで請求する際の安全性及び信頼性を確保するために、オンライン専用認証局の電子証明書発行プログラムを更新した。  
自衛官等の療養実施機関に対して、レセプト電子データ提供を開始した。
- 2月1日 第3回審査情報提供歯科検討委員会を開催した。  
審査に関する支部間差異解消のための歯科検討委員会(第10回)を開催した。
- 2月2日 審査に関する支部間差異解消のための検討委員会(第37回)を開催した。  
第20回審査情報提供検討委員会を開催した。
- 2月9日 全国医療顧問等会議(医科)を開催した。
- 3月～ 同一保険医療機関・同一患者に係る同一診療(調剤)月において医科レセプト又は歯科レセプトと調剤レセプトを電子的に照合して、院内で処方しているレセプトと同じ観点により点検を行う「突合点検」、並びに同一保険医療機関・同一患者に係る当月請求分と過去複数月のレセプト及び入院と入院外レセプトをそれぞれ電子的に照合して、当月請求分レセプトの点検を行う「縦覧点検」を開始した。ただし、診療担当者団体等と協議した結果に基づき、東日本大震災に係る被災地域である岩手県、宮城県及び福島県に所在する医療機関に対しては、突合点検及び縦覧点検について、当面6月間にわたり実施を猶予し、平成24年9月審査分より開始するものとした。これについては、平成24年6月に開催される理事会で協議して決定し、保険者及び医療機関に周知するものとした。
- 3月8・9日 平成23年度全国基金審査委員長・支部長会議を開催した。
- 3月30日 基金法第15条第3項の規定に基づき厚生労働大臣の定める医療に関する給付の一部改正が告示された。(平成24年4月1日から施行。児童福祉法第21条の6に基づく医療型児童発達支援を行う施設への措置による医療の給付が追加された。)
- 4月～ 外来診療に係る高額療養費の現物給付化に伴い、請求・支払計算システム及び再審査等処理システムの機械処理の変更を行った。  
「生活保護法」等に加え、すべての公費負担医療実施機関及び地方単独医療費助成事業の実施機関に対するレセプト電子データ提供を開始した。
- 4月1日 本部による支部の指導・支援体制を強化するとともに、その役割を明確にするため、事業統括部において「大支部担当課」及び「中小支部担当課」を「審査充実推進課」及び「指導・支援課」に再編し、また、職員の審査事務能力をさらに向上させるため、審査事務研修や審査事務マニュアルの作成等を中心に行う「審査事務能力育成課」を新たに設置した。  
支部においては、職員定員の削減に伴い、1支部(奈良支部)を4課体制から3課体制へ、3支部(福島支部、栃木支部、長野支部)を5課体制から4課体制へ再編した。  
3課体制の20支部(青森支部、岩手支部、秋田支部、山形支部、富山支部、石川支部、福井支部、山梨支部、滋賀支部、奈良支部、和歌山支部、鳥取支部、島根支部、徳島支部、香川支部、高知支部、佐賀支部、大分支部、宮崎支部、沖縄支部)については、「庶務課」と「事業管理課」を統合し「管理課」を設置し、審査

業務部門の強化を図るため、「管理課」、「審査業務第1課」及び「審査業務第2課」の3課体制へ再編した。

手数料をめぐる保険者団体からの求めに応じ、平成24年度から、コストと手数料との対応関係を明確化するため、手数料体系の抜本的見直しを実施した。

4月3日 平成24年度診療報酬改定説明会（調剤）を開催した。

4月5日 平成24年度診療報酬改定説明会（歯科）を開催した。

4月6日 平成24年度診療報酬改定説明会（医科・DPC）を開催した。

5月～ オンラインによる実施機関への連名簿データの配信を開始した。

6月13日 東地区基金医療顧問会議（歯科）を開催した。

6月14日 西地区基金医療顧問会議（歯科）を開催した。

6月27日 基金法が改正された。（地域社会における共生の実現に向けて新たな障害保健福祉施策を講ずるための関係法律の整備に関する法律の公布に伴う改正、平成25年4月1日から施行）

7月3日 全国調剤担当審査委員会会議を開催した。

7月5日 全国基金主任審査委員等会議（歯科）を開催した。

7月6日 全国基金主任審査委員等会議（医科・DPC）を開催した。

7月11日 平成24年4月の診療報酬改定に係る知識を深めるため、新たに評価された項目や充実が図られた項目、告示・通知及び記載要領の一部改正のうち、審査事務において重要である項目についての理解度の把握を実施した。

7月31日 北海道・東北ブロック及び関東・甲信越ブロック基金医療顧問等会議（医科）を開催した。

8月8日 中部ブロック及び近畿ブロック基金医療顧問等会議（医科）を開催した。

8月9日 第4回審査情報提供歯科検討委員会を開催した。

審査に関する支部間差異解消のための歯科検討委員会（第11回）を開催した。

8月10日 中国・四国ブロック及び九州・沖縄ブロック基金医療顧問等会議（医科）を開催した。

8月27日 理事及び監事の任期満了に伴い、新役員が委嘱された。

9月1日 支部幹事の任期満了に伴い、新たに幹事が委嘱された。

9月9日 山崎英昭が理事を退任した。

9月10日 堀川利久が理事に就任した。

9月13日 審査に関する支部間差異解消のための中央検討委員会（第38回）を開催した。

第21回審査情報提供検討委員会を開催した。

9月27・28日 平成24年度地区別基金審査委員長・支部長会議を東・中・西地区に分けて開催した。（中地区10月15・16日、西地区10月18・19日）

10月26日 平成24年度支払基金関係功績者74名が厚生労働大臣表彰を受賞した。

11月5日 政府における平成25年度予算概算要求に先立ち、社会保障改革等めぐる関係者の議論に資するよう、「審査支払制度等の見直しに関する要望」を、理事長から厚生労働省保険局長あて提出した。

11月8日 平成24年度全国基金副審査委員長会議（歯科）を開催した。

12月10日 秋山監事が再任された。

12月17日 理事の互選により河内山理事長が再任された。

公募による選考を経て足利専務理事が再任された。

12月18日 平成24年度における業務の実施状況を明らかにするため、「『支払基金サービス向上計画』の第2次フォローアップ（平成24年度）」を策定・公表した。

## 平成25年

1月～ 紙レセプトに係る再審査等の請求について、フロッピーディスク（FD）による請求に加え、コンパクトディスク（CD）での請求も可能とした。

1月11日 平成24年度の中央研修において、審査事務を行う上で着目すべき点について整理した内容から、診療科単位に特に重要なポイントについての理解度の把握を実施した。

1月23日 中村昌平が理事を退任した。

1月24日 宗像一雄が理事に就任した。

2月～ オンライン請求システム専用認証局の機器更新を実施した。

2月5日 「保険診療と審査を考えるフォーラム」を開催した。

全国基金医療顧問等会議（医科）・（歯科）を開催した。

2月7日 第5回審査情報提供歯科検討委員会を開催した。

審査に関する支部間差異解消のための歯科検討委員会（第12回）を開催した。

2月14日 審査に関する支部間差異解消のための中央検討委員会（第39回）を開催した。

第22回審査情報提供検討委員会を開催した。

3月7・8日 平成24年度全国基金審査委員長・支部長会議を開催した。

3月27日 定款の一部変更が認可された。（障害者自立支援法が改正され、その題名が「障害者の日常生活及び社会生活を総合的に支援するための法律」とされたこと、理事会の議事録への「署名押印」を「署名又

は記名押印」としたことによる変更、平成 25 年 4 月 1 日から施行)

4 月 1 日 職員定員の削減に伴い、1 支部（愛媛支部）を 4 課体制から 3 課体制へ、3 支部（宮城支部、茨城支部、京都支部）を 6 課体制から 5 課体制へ、2 支部（静岡支部、広島支部）を 8 課体制から 7 課体制へ、1 支部（神奈川支部）を 14 課体制から 13 課体制へ、1 支部（東京支部）を 24 課体制から 23 課体制へ再編した。

4 月 25 日 全国基金医療顧問等会議（医科）運営委員会を開催した。

7 月～ オンライン請求で使用する際のパソコンの基本ソフト及びブラウザの組合せを拡大した。

7 月 3 日 地区別基金医療顧問会議（歯科）（東地区）を開催した。

7 月 4 日 地区別基金医療顧問会議（歯科）（西地区）を開催した。

7 月 11 日 全国調剤担当審査委員会会議を開催した。

7 月 16 日 全国基金医療顧問等会議（医科）運営委員会を開催した。

8 月 6 日 地区別基金医療顧問等会議（医科）（東地区）を開催した。

8 月 7 日 審査情報提供歯科検討委員会を開催した。  
審査に関する支部間差異解消のための歯科検討委員会を開催した。

8 月 28 日 地区別基金医療顧問等会議（医科）（西地区）を開催した。

9 月 3 日 歯科矯正担当審査専門委員会を開催した。

9 月 10 日 全国基金医療顧問等会議（医科）運営委員会を開催した。

9 月 12 日 審査情報提供検討委員会を開催した。  
審査に関する支部間差異解消のための中央検討委員会を開催した。

10 月 1 日 支払基金の組織形態を特殊法人から民間法人へ移行して 10 年を迎えた。

10 月 3・4 日 地区別基金審査委員長・支部長会議（西地区）を開催した。

10 月 17・18 日 地区別基金審査委員長・支部長会議（東地区）を開催した。

10 月 25 日 平成 25 年度支払基金関係功績者 80 名が厚生労働大臣表彰を受賞した。

10 月 29 日 支払基金が保険者、医療機関等のニーズに的確にこたえ、より一層のサービスの向上を図るためには、新たな事業の展開も視野に入れなければならないことを踏まえ、業務範囲の改善に関する事項を中心とした「審査支払制度等の見直しに関する要望」を、理事長から厚生労働省保険局長あて提出した。

11 月 7 日 全国基金副審査委員長会議（歯科）を開催した。

11 月 11 日 平成 25 年度の中央研修において、審査事務を行う上で着目すべき点について整理した内容から、内科系の診療科別の重要なポイントについての理解度の把握を実施した。

11 月 28 日 全国基金医療顧問等会議（医科）運営委員会を開催した。

12 月 17 日 平成 25 年度における業務の実施状況を明らかにするため、「『支払基金サービス向上計画』の第 3 次フォローアップ（平成 25 年度）」を策定・公表した。

## 平成 26 年

1 月～ 医療事務電算システムの機器更新を実施した。

1 月 30 日 第 2 回「保険診療と審査を考えるフォーラム」を開催した。

2 月～ オンライン請求システム専用認証局の機器更新を実施した。

2 月 4 日 審査情報提供歯科検討委員会を開催した。  
審査に関する支部間差異解消のための歯科検討委員会を開催した。

2 月 6 日 審査情報提供検討委員会を開催した。  
審査に関する支部間差異解消のための中央検討委員会を開催した。

2 月 7 日 全国基金医療顧問等会議を開催した。

2 月 27 日 全国基金医療顧問等会議（医科）運営委員会を開催した。

3 月 6・7 日 全国基金審査委員長・支部長会議を開催した。

4 月 1 日 適正なレセプト提出の促進及び原審査の充実方策を確実に実施し、審査の充実に取り組む体制として役割を明確にするため、本部審査企画部において、「調整課」を「審査課」に、「推進課」を「コンピュータチェック推進課」に改めた。  
支部においては、職員定員の削減に伴い、2 支部（山口支部、長崎支部）を 4 課体制から 3 課体制へ、1 支部（岡山支部）を 5 課体制から 4 課体制へ、1 支部（静岡支部）を 7 課体制から 6 課体制へ、1 支部（埼玉支部）を 11 課体制から 10 課体制へ、1 支部（兵庫支部）を 12 課体制から 11 課体制へ、1 支部（愛知支部）を 13 課体制から 12 課体制へ再編した。

4 月 3 日 診療報酬改定説明会（歯科）を開催した。

4 月 4 日 診療報酬改定説明会（医科・DPC）を開催した。

4 月 7 日 診療報酬改定説明会（調剤）を開催した。

4 月 25 日 全国基金医療顧問等会議（医科）運営委員会を開催した。

5 月 30 日 基金法の一部が改正された。（難病の患者に対する医療等に関する法律の制定及び児童福祉法の

一部改正（小児慢性特定疾病医療費）に伴う改正、平成27年1月1日から施行（一部附則を除く）

6月10日 全国基金医療顧問等会議（医科）運営委員会を開催した。

7月2日 診療報酬改定に伴う打合せ会（歯科）を開催した。

全国基金医療顧問等会議（歯科）を開催した。

7月8日 診療報酬改定に伴う打合せ会（医科）を開催した。

7月9日 診療報酬改定に伴う打合せ会（DPC）を開催した。

7月11日 平成25年度の中央研修において、審査事務を行う上で着目すべき点について整理した内容から、精神科、小児科、整形外科、皮膚科、泌尿器科、産婦人科、眼科、耳鼻咽喉科の各診療科の着眼点についての理解度の把握を実施した。

また、平成26年度診療報酬改定（医科）の概要を活用した理解度の把握を実施した。

7月31日 第3回「保険診療と審査を考えるフォーラム」を開催した。

8月5日 審査情報提供歯科検討委員会を開催した。

審査に関する支部間差異解消のための歯科検討委員会を開催した。

8月6日 地区別基金医療顧問等会議（医科）（東地区）を開催した。

8月27日 理事及び監事の任期満了に伴い、新役員が委嘱された。

8月29日 地区別基金医療顧問等会議（医科）（西地区）を開催した。

9月1日 支部幹事の任期満了に伴い、新たに幹事が委嘱された。

支払基金が保険者、医療機関等のニーズに的確にこたえ、より一層のサービスの向上を図るためには、新たな事業の展開も視野に入れなければならないことを踏まえ、業務範囲の改善に関する事項を中心とした「審査支払制度等の見直しに関する要望」を、理事長から厚生労働省保険局長あて提出した。

9月9日 全国基金医療顧問等会議（医科）運営委員会を開催した。

9月11日 審査情報提供検討委員会を開催した。

審査に関する支部間差異解消のための中央検討委員会を開催した。

9月18日 歯科矯正担当審査専門委員会を開催した。

10月～ オンライン請求で使用する際のパソコンの基本ソフト及びブラウザの組合せを拡大した。

10月2・3日 地区別基金審査委員長・支部長会議（東地区）を開催した。

10月9・10日 地区別基金審査委員長・支部長会議（西

地区）を開催した。

10月29日 平成26年度支払基金関係功績者73名が厚生労働大臣表彰を受賞した。

11月6日 全国基金副審査委員長会議（歯科）を開催した。

11月11日 平成26年度の中央研修において、審査事務を行う上で着目すべき点について整理した内容から、内科、神経内科、呼吸器内科、消化器内科、循環器科、血液内科の各診療科の着眼点についての理解度の把握を実施した。

11月14日 特別審査委員会の審査委員の任期満了に伴い、新たに審査委員が理事長から委嘱された。

12月4日 全国基金医療顧問等会議（医科）運営委員会を開催した。

12月11日 定款の一部変更が認可された。（難病の患者に対する医療等に関する法律の制定及び児童福祉法の一部改正（小児慢性特定疾病医療費）による変更、平成27年1月1日から施行）

12月16日 足利聖治が専務理事を退任した。

12月17日 石井信芳が専務理事に就任した。

平成26年度における業務の実施状況を明らかにするため、『支払基金サービス向上計画』の第4次フォローアップ（平成26年度）を策定・公表した。

## 平成27年

1月31日 第4回「保険診療と審査を考えるフォーラム」を開催した。

2月3日 審査情報提供歯科検討委員会を開催した。  
審査に関する支部間差異解消のための歯科検討委員会を開催した。

2月5日 審査情報提供検討委員会を開催した。  
審査に関する支部間差異解消のための中央検討委員会を開催した。

2月9日 全国基金医療顧問等会議（医科）運営委員会を開催した。

2月13日 全国基金医療顧問等会議を開催した。

3月5・6日 全国基金審査委員長・支部長会議を開催した。

3月11日 平成26年度の中央研修において、審査事務を行う上で着目すべき点について整理した内容から、脳神経外科、呼吸器外科、心臓血管外科、消化器外科の各診療科、DPC及び歯科の着眼点についての理解度の把握を実施した。

4月1日 支払基金全体がより効率的・機動的に業務を進める体制と意思決定の迅速化を図るため、本部事務組織体制の一部見直しを行った。

経営企画部の体制について、多様化する基金の諸課題に対して一層迅速かつ適切に対応できる体制を整え



るため、事業統括部事業推進室の「事業推進課」を経営企画部に移管し、サービス推進課を経営企画部広報室広報課に「サービス推進係」として再編したことに伴い、事業統括部事業推進室を廃止した。

審査企画部の体制について、「企画課」、「審査課」、「コンピュータチェック推進課」から、「企画課」、「医科審査課」、「歯科審査課」に体制強化を図り、コンピュータチェック推進課を電子レセプト審査支援室審査支援システム整備課に「コンピュータチェック機能整備係」として再編した。

システム部の体制について、ITコストの最適化、ITの安全性・信頼性の確保及びシステム刷新を推進するため、ITガバナンスチームをシステム部に編入し、「IT推進課」を設置した。

支部事務組織体制については、職員定員の削減に伴い、熊本支部を4課体制から3課体制へ、新潟支部を5課体制から4課体制へ、広島支部を7課体制から6課体制へ、千葉支部を11課体制から10課体制へ、北海道支部を12課体制から11課体制へ、神奈川支部を13課体制から12課体制へ、大阪支部を16課体制から15課体制へ、東京支部を23課体制から22課体制へそれぞれ再編した。

4月9日 全国基金医療顧問等会議（医科）運営委員会を開催した。

審査充実全体会議を開催した。

5月29日 基金法の一部が改正された。（持続可能な医療保険制度を構築するための国民健康保険法等の一部を改正する法律の公布に伴う改正、基金業務の拡大（基金法第1条、第15条及び第26条関係）に係る改正は、平成28年4月1日から施行、その他は、公布の日又は平成30年4月1日から施行）

6月8日 全国基金医療顧問等会議（医科）運営委員会を開催した。

審査充実全体会議を開催した。

6月11日 医科診療科（精神科、小児科、整形外科、皮膚科、泌尿器科、産婦人科、眼科、耳鼻咽喉科及び合併症）の審査事務の着眼点について理解度の把握を実施した。

6月30日 秋山卓男が監事を退任した。

7月1日 木内充が監事に就任した。

7月5日 第5回「保険診療と審査を考えるフォーラム」を開催した。

7月8日 地区別基金医療顧問等会議（歯科）（東地区）を開催した。

7月10日 地区別基金医療顧問等会議（歯科）（西地区）を開催した。

7月15日 全国調剤担当審査委員会会議を開催した。

8月4日 審査情報提供歯科検討委員会を開催した。

審査に関する支部間差異解消のための歯科検討委員会を開催した。

8月5日 地区別基金医療顧問等会議（医科）（東地区）を開催した。

8月7日 地区別基金医療顧問等会議（医科）（西地区）を開催した。

9月9日 堀川利久が理事を退任した。

全国基金医療顧問等会議（医科）運営委員会を開催した。

審査充実全体会議を開催した。

9月10日 阪本勇三が理事に就任した。

審査情報提供検討委員会を開催した。

審査に関する支部間差異解消のための中央検討委員会を開催した。

9月15日 歯科矯正担当審査専門委員会を開催した。

10月1日 支払基金全体がより効率的・機動的に業務を進める体制と意思決定の迅速化を図るため、4月に引き続き、本部事務組織体制の一部見直しを行った。

事業統括部の体制について、電子レセプトを中心とした業務処理の改善、事故防止及び効率的な業務処理日程管理等、効果的な方策を推進するため、審査事務部門である「審査充実推進課」、「指導・支援課」及び「審査事務能力育成課」を審査企画部に移管するとともに、システムに関する業務処理の運用部分をシステム部から移管し、これにより、事業統括部は、「統括管理課」、「運用管理第1課」及び「運用管理第2課」として再編した。

審査企画部の体制について、電子レセプトに対応した業務方策及び審査事務能力の育成に係る企画・立案・推進と更なる審査実績の向上を図るため、事業統括部から移管された「審査充実推進課」、「指導・支援課」及び「審査事務能力育成課」を「審査充実推進課」及び「審査事務能力育成課」とし、審査企画部は、「企画課」、「医科審査課」、「歯科審査課」、「審査充実推進課」及び「審査事務能力育成課」として再編した。

システム部の体制について、システムに関する業務処理の運用部分を事業統括部に移管したことから、IT基盤の信頼性や安定性の向上を図るためのシステムの総点検、システム効果の検証及びシステム刷新並びにシステムの開発・改修・維持管理を専門に行う部門とするため、システム部は、「システム管理課」、「システム開発第1課」、「システム開発第2課」及び「IT推進課」として再編した。

10月8・9日 地区別基金審査委員長・支部長会議（西地区）を開催した。

10月15・16日 地区別基金審査委員長・支部長会議（東地区）を開催した。

10月30日 平成27年度支払基金関係功績者81名が厚

生労働大臣表彰を受賞した。

11月11日 医科診療科（内科、消化器科、循環器科、血液内科、神経内科、呼吸器科、外科、呼吸器外科、消化器外科、脳神経外科及び心臓血管外科）の審査事務の着眼点について理解度の把握を実施した。

11月12日 全国基金副審査委員長会議（歯科）を開催した。

12月10日 全国基金医療顧問等会議（医科）運営委員会を開催した。

審査充実全体会議を開催した。

## 平成 28 年

1月～ 医療事務電算クライアントの機器更新を実施した。

1月30日 第6回「保険診療と審査を考えるフォーラム」を開催した。

2月2日 審査情報提供歯科検討委員会を開催した。  
審査に関する支部間差異解消のための歯科検討委員会を開催した。

2月4日 審査情報提供検討委員会を開催した。  
審査に関する支部間差異解消のための中央検討委員会を開催した。

2月9日 全国基金医療顧問等会議（医科）運営委員会を開催した。  
審査充実全体会議を開催した。

2月10日 全国基金医療顧問等会議を開催した。

2月26日 支払基金がこれまでに以上に業務効率化を一層進めていく上でも、オンライン化の推進等については支払基金自らも積極的に関係者へ働きかけを行っているところであるが、かねてから要望しているオンライン、電子化へ向けた更なる制度的措置を中心として、「制度等の見直しに関する要望」を理事長から厚生労働省保険局長あて提出した。

3月～ オンライン請求で使用する際のパソコンの基本ソフト及びブラウザの組合せを拡大した。

3月3・4日 全国基金審査委員長・支部長会議を開催した。

3月11日 医科診療科（整形外科、泌尿器科及び産婦人科）、DPC及び歯科の審査事務の着眼点について理解度の把握を実施した。

平成 28 年 11 月

平成 27 年度

# 基金年報

発行

社会保険診療報酬支払基金

東京都港区新橋 2 丁目 1 番 3 号