

基金年報

平成28年度

社会保険診療報酬支払基金

凡 例

- 1 本書は平成 28 年度中における事業状況を収録したものである。
- 2 本書において年度とは次の区分に従ったものである。
 - (1) 診療報酬等確定額に基づく事項について用いる場合は、診療月分の 3 月から翌年 2 月までをもって 1 か年とした。したがって、各月分は診療月を示すものである。ただし、この各月分の中には、その月分以前の診療で提出遅延等のものが若干含まれている。
 - (2) 診療報酬等の収入、支払及び資金の状況に関する事項については、4 月 1 日から翌年 3 月 31 日までの期間とした。したがって、各月分は暦月を示すものである。
 - (3) 事務費に関する事項については、4 月 1 日から翌年 3 月 31 日までの期間である。
- 3 単位未満の数字は四捨五入を原則とした。したがって、総計と内容の計とは必ずしも一致しないことがある。
- 4 本書において「医療保険」とは全国健康保険協会（健康保険・船員保険）、共済組合及び健康保険組合を一括総称したものである。
- 5 診療報酬等確定額に関する諸統計に掲載した数値については、次のとおりである。
 - (1) 医療保険又は老人保健の区分については、次の諸点に留意されたい。
 - ① 医療保険の高齢者 7 割・一般とは、70 歳以上 75 歳未満における給付率の違いであり、7 割は現役並み所得者、一般はそれ以外の者が対象である。
 - ② 老人保健の 7 割・9 割とは給付率の違いであり、7 割は一定以上所得者、9 割はそれ以外の者が対象である。
 - (2) 点数（食事・生活療養費については基準額、訪問看護療養費については看護費用）及び金額については、次の諸点に留意されたい。
 - ① 医療保険分又は各法分が他の各法分と併用する場合にあっては、点数は原則として医療保険分、各法分ごとに診療全点数を掲載し、金額は医療保険分、各法分ごとの負担額が掲載してある。
 - ② 医療保険の金額は、原則として被保険者及び被扶養者（未就学者を除く）が 7 割相当額、被扶養者の未就学者が 8 割相当額を掲載してある。
 なお、各法分との併用の場合等であって、高額療養費があるときは、当該額が金額に合算掲載してある。
- 6 本書で用いた統計表中の記号等は、次のとおりである。
 - (1) 「-」は該当事項のないもの
 - (2) 「△」は負数のもの
 - (3) 「0」は表示単位未満のもの
 - (4) 「…」は前年度対比で乖離があるもの

略 語 表

略 語	正 式 名 称 等	略 語	正 式 名 称 等
支 払 基 金	社会保険診療報酬支払基金	母 子 保 健	母子保健法
本 部	主たる事務所	中国残留邦人等	中国残留邦人等の円滑な帰国の促進並びに永住帰国した中国残留邦人等及び特定配偶者の自立の支援に関する法律
支 部	従たる事務所	感 染 症	感染症の予防及び感染症の患者に対する医療に関する法律
基 金 法	社会保険診療報酬支払基金法	医 療 観 察	心神喪失等の状態で重大な他害行為を行った者の医療及び観察等に関する法律
施 行 規 則	社会保険診療報酬支払基金法施行規則	肝 炎 治 療	肝炎治療特別促進事業に係る医療に関する費用
定 款	社会保険診療報酬支払基金定款	老 人 被 爆	老人被爆者に係る医療に関する費用
審査委員会規程	社会保険診療報酬請求書審査委員会及び社会保険診療報酬請求書特別審査委員会規程	特 定 疾 患 等	特定疾患治療研究事業、先天性血液凝固因子障害等治療研究事業、水俣病総合対策費の国庫補助、メチル水銀の健康影響に係る調査研究事業、茨城県神栖町における有機ヒ素化合物による環境汚染及び健康被害に係る緊急措置事業に係る医療に関する費用
審 査 委 員 会	社会保険診療報酬請求書審査委員会	小 児 慢 性	児童福祉法による小児慢性特定疾病医療費
特 別 審 査 委 員 会	社会保険診療報酬請求書特別審査委員会	措 置 等 医 療	児童福祉法の措置等に係る医療の給付
協 会 け ん ぽ	健康保険法（全国健康保険協会が管掌するもの）	難 病 医 療	難病の患者に対する医療等に関する法律
船 員 保 険	船員保険法（全国健康保険協会が管掌するもの）	特 定 B 型 肝 炎	特定 B 型肝炎ウイルス感染者給付金等の支給に関する特別措置法
共 済 組 合	各種共済組合法	石 綿 救 済	石綿による健康被害の救済に関する法律
健 保 組 合	健康保険法（健康保険組合が管掌するもの）	自 治 体 医 療	都道府県又は市町村が実施する公費負担医療に関する給付
老 人 保 健	旧老人保健法		
自 衛 官 等	防衛省の職員の給与等に関する法律		
生 活 保 護	生活保護法		
戦 傷 病 者	戦傷病者特別援護法		
自 立 支 援	障害者の日常生活及び社会生活を総合的に支援するための法律		
児 童 福 祉	児童福祉法		
原 爆 医 療	原子爆弾被爆者に対する援護に関する法律		
精 神 保 健	精神保健及び精神障害者福祉に関する法律		
麻 薬 取 締	麻薬及び向精神薬取締法		

は じ め に

社会保険診療報酬支払基金（以下「支払基金」という。）は、診療報酬の「適正な審査」及び「迅速な支払」を通じ、医療保険制度の公正性と信頼性を担保し、国民の皆様にとって大切な医療保険制度を支える使命を担う専門機関です。

昭和23年9月に設立され、平成15年10月にはそれまでの特殊法人から「特別の法律に基づく民間法人」に移行しました。支払基金は、本部と都道府県単位の47支部によって構成される全国組織であり、本部と各支部には、公正に審査を実施するため、審査委員会を設置しています。

支払基金の取り扱う業務は、我が国の医療保険制度の充実・進展とともに拡大され、現在では、主たる業務である被用者のための医療保険（被用者保険）及び公費負担の諸制度に係る医療費の審査・支払業務においては、約1万9千か所の保険者等の委託を受け、約23万7千か所の医療機関等が提出する月間約8千8百万件のレセプトについて、診療報酬の「審査」と「支払」を実施し、このほか、高齢者医療制度関係業務、退職者医療関係業務、介護保険関係業務、特定B型肝炎ウイルス感染者給付金等支給関係業務等も取り扱っています。

また、業務の実施に当たっては、「基本理念」に基づき、当年度に取り組む事項を事業計画等に定め着実に実施してきたところです。

他方、規制改革会議（現、規制改革推進会議）での「診療報酬の審査の効率化と統一性の確保」についての議論等を受けて厚生労働省に設置された「データヘルス時代の質の高い医療の実現に向けた有識者検討会（以下「有識者検討会」という。）」において更に検討が進められる中、自ら将来の支払基金のあるべき姿を導き出し、それに向けた変革を成し遂げることが必要であるとの考えから、平成28年6月27日に「今日における審査支払業務のあるべき姿と社会保険診療報酬支払基金改革について」を公表しました。また、平成29年1月12日には、有識者検討会の報告書がまとめられ、支払基金と厚生労働省において、支払基金業務効率化計画・工程表を取りまとめることとされました。

平成29年7月4日には、「支払基金業務効率化・高度化計画」及び「国民の健康確保のためのビッグデータ活用推進に関するデータヘルス改革推進計画」を厚生労働省と共同して発表しました。

支払基金は、これらの取組みの実施に当たっては既存の考え方や現行の仕組みに拘らず審査支払機関として時代の要請に即した役割や機能が発揮できるよう、今後とも国民皆保険の維持発展に貢献すべく邁進してまいります。

最後に、平成28年度の事業運営の遂行に当たり、保険者団体、診療担当者団体、行政機関など、関係方面から御理解と御支援を賜りましたことに対し、深く感謝する次第です。

目 次

はじめに

事業概況

支払基金の概要	2
1 支払基金の目的	2
2 支払基金の性格	2
3 支払基金の組織	2
4 審査委員会及び特別審査委員会	3
5 支払基金の取扱業務の範囲	4
6 支払基金の業務処理	5
7 支払基金の役割	8
平成 28 年度の事業等の状況	9
1 診療報酬の審査・支払事務の状況	9
2 オンライン請求の実施状況	32
3 レセプト電子データ提供の状況	33
4 地方単独医療費助成事業の審査支払業務に関する受託の状況	35
5 高齢者医療制度関係業務等の状況	36
6 老人保健関係業務の状況	38
7 退職者医療関係業務の状況	38
8 介護保険関係業務の状況	39
9 特定 B 型肝炎ウイルス感染者給付金等支給関係業務の状況	39
10 予 算	40
11 決 算	49
12 役員及び事務組織	87
13 監査及び諸会議	94

事業統計

第1 統計表

第1表 契約の状況	101
(ア) 契約保険者数	101
(イ) 支部別契約履行状況（請求窓口数）	102
第2表 支部別診療担当者の状況	103
第3表 保険者別診療報酬等支払状況	104
第4表 保険者別診療報酬等収入状況（委託金を含む）	106
第5表 支部別保険者別診療報酬等支払状況	108
第6表 支部別組合関係診療報酬等及び委託金収入状況	115
第7表 管掌別診療報酬等確定状況	116
第8表 支部別管掌別診療報酬等確定件数・金額及び対前年度比	120
第9表 支部別医療保険及び老人保健分診療報酬等確定件数及び金額	125
第10表 支部別診療報酬等確定状況	126
(ア) 全管掌	126
(イ) 医療保険	128
第11表 管掌別年度別診療報酬等確定状況	130

第2 統計表（諸率）

第12表 管掌別診療報酬等諸率	135
第13表 支部別医療保険分診療報酬等諸率	139
第14表 管掌別年度別診療報酬等諸率	141

第3 統計表（審査関係）

第15表 管掌別診療報酬等請求書審査（点検）確定状況	146
第16表 支部別医療保険分診療報酬等請求書審査（点検）確定状況	148
第17表 管掌別診療報酬等返戻状況	150
第18表 支部別医療保険分診療報酬等返戻状況	151
第19表 年度別審査状況（医科・歯科計）	152
第20表 管掌別審査状況	154
第21表 支部別審査状況（件数）	160
第22表 支部別審査状況（点数）	163

参 考

最近 10 年間の診療報酬等確定状況	167
最近 10 年間の診療報酬 1 点単価及び事務費単価の状況	171
沿革略誌.....	172

事業概況

支払基金の概要 2

平成28年度の事業等の状況 9

支 払 基 金 の 概 要

1 支 払 基 金 の 目 的

支払基金は、社会保険診療報酬支払基金法（昭和23年法律第129号）に基づいて設立された法人（平成15年10月1日から民間法人化）であって、医療保険診療報酬等の適正な審査及び迅速適正な支払のほか、保険者から委託された医療保険各法等による保険給付の支給に関する事務（医療機関に対して出産育児一時金）の支給事務を行っている。

また、高齢者の医療の確保に関する法律に基づく高齢者医療制度関係業務、国民健康保険法に基づく退職者医療関係業務、介護保険法に基づく介護保険関係業務及び特定B型肝炎ウイルス感染者給付金等の支給に関する特別措置法に基づく特定B型肝炎ウイルス感染者給付金等支給関係業務を行うことを目的としている。

なお、診療報酬等の審査・支払業務を行う場合は、定款の定めるところにより保険者、国、都道府県、市町村等と契約を締結するものとされている。

2 支 払 基 金 の 性 格

- (1) 支払基金業務の公共性に照らして、その適正な運営と管理を図るため、主務大臣である厚生労働大臣は、支払基金の業務・財産等について、監督権のほか定款の変更及び予算の認可権を有している。
- (2) 支払基金の役員（理事及び監事）は、保険者を代表する者、被保険者を代表する者、診療担当者を代表する者及び公益を代表する者から選任することとなっており、その数は、保険者を代表する者、被保険者を代表する者及び診療担当者を代表する者については、

各々同数である。また、保険者を代表する者、被保険者を代表する者及び診療担当者を代表する者については、それぞれの所属団体の推薦によるものとされている。

- (3) 支払基金の主たる事務所に特別審査委員会が、また、従たる事務所ごとに審査委員会が設けられており、診療報酬請求書の審査について特定の権能が認められている。
- (4) 支払基金における医療保険診療報酬等の審査・支払業務に要する費用は、契約により各保険者が負担することとされている。また、高齢者医療制度関係業務及び退職者医療関係業務に要する費用についても、それぞれ法令等の規定により保険者が負担することとされている。

- なお、介護保険関係業務に要する費用については、国からの補助金により、また、特定B型肝炎ウイルス感染者給付金等支給関係業務に要する費用については、国からの交付金によるものとされている。
- (5) 支払基金は、財産目録及び事業状況報告書を公告し、かつ、これらを各事務所に備えて置かなければならないとされている。
 - (6) 支払基金に対して法人税、所得税及び登録免許税が免除されており、また、支払基金業務に対する地方税は一部課税とされている。

3 支 払 基 金 の 組 織

支払基金の主たる事務所（本部）を東京都に、従たる事務所（支部）を各都道府県に置いている。
その組織の概要は次のとおりである。

第1表 理 事 会 ・ 監 事 の 構 成

理事会	理事	17人以内	保険者代表 被保険者代表 診療担当者代表 公益代表	4人 4人 4人 4人	保険者代表、被保険者代表、診療担当者代表及び公益を代表する者から（公益代表以外は所属団体の推薦により）理事会で選任し、厚生労働大臣の認可を受ける。任期は、2年である。理事長は理事の互選により、専務理事は理事長が理事の中から指名する。
	参与	5人以内	生活保護法関係 介護保険法関係 高齢者医療制度関係 薬剤師関係	1人 1人 1人 1人	
監事		4人	保険者代表 被保険者代表 診療担当者代表 公益代表	1人 1人 1人 1人	業務を監査し、財務及び統計に関する報告を徴し、理事会において意見を述べるができる。選任については理事の場合と同様である。

- (1) 支払基金の業務運営上の議決機関として本部に理事会が組織され、定款・業務方法書の変更、事業計画及び予算の作成及び変更など支払基金業務の運営に関する主要な事項について審議する。
- (2) 各支部には幹事会が設けられ、理事会において議決された事項の範囲内で、その業務の運営に関して協議

する。

なお、理事会・監事の構成は第1表のとおりであるが、定款上、基金に顧問を置くことができ理事会の議決を経て理事長が選任及び解任することとなっている。

また、幹事会の構成は第2表のとおりである。

第2表 幹事会の構成

幹事会	幹事	8人	保険者代表 2人 被保険者代表 2人 診療担当者代表 2人 公益代表 2人	理事長が（公益代表以外は所属団体の推薦により）選任し、任期は2年である。幹事長は理事長が選任し、支部における業務運営上の責任者として、その業務に関し一切の裁判上、裁判外の行為をする権限を有する。
	参与	4人以内	生活保護法関係 1人 感染症の予防及び感染症の患者に対する医療に関する法律関係 1人 高齢者医療制度関係 1人 又は退職者医療関係 1人 調剤担当者代表 1人	

4 審査委員会及び特別審査委員会

支払基金は診療報酬請求書の審査を行うため、各支部ごとに審査委員会を設けており、昭和59年11月からは厚生労働大臣の定める診療報酬請求書の審査を行うため、本部に特別審査委員会が設置された。

なお、特別審査委員会の審査対象範囲は、次のとおりとなっている。

- ① 医科診療に係る明細書のうち合計点数（心・脈管に係る手術を含む診療に係るものについては、特定保険医療材料に係る点数を除いた合計点数）が40万点以上のもの
- ② 明細書の全件数のうち漢方製剤の処方及び調剤を含む明細書の件数が過半数を占める医療機関における漢方製剤の処方及び調剤を含む入院外の明細書のうち投薬料の点数が4千点以上のもの
- ③ 歯科診療に係る明細書のうち合計点数が20万点以上のもの

(1) 審査委員会の性格

審査委員会及び特別審査委員会は、診療担当者代表、

保険者代表及び学識経験者の三者各同数委員による合議体で、法令、規程の定めるところによって診療報酬請求書の審査を行う機関である。

審査委員会及び特別審査委員会は、その性質上一般に公開されないが、本部の理事又は支部の幹事は審査委員会に出席して、審査について意見を述べ、必要ある場合には審査の内容につき説明を求めることができることになっている。

(2) 審査委員会の組織

審査委員会及び特別審査委員会の組織は第3表のとおりである。

(3) 審査委員会の権限

審査委員会及び特別審査委員会は、診療報酬請求書の審査を行い、審査上必要があると認めるときは、地方厚生（支）局長又は厚生労働大臣（特別審査委員会の場合）の承認を得て当該診療担当者に対して出頭及び説明を求め報告をさせ、又は診療録その他の帳簿書類の提出を求めることができることになっている。

第3表 審査委員会・特別審査委員会の組織

審査委員会 ・ 特別審査委員会	診療担当者代表 } 保険者代表 } 学識経験者 }	それぞれ同数	委員は医師、歯科医師又は薬剤師であり、診療担当者代表、保険者代表の審査委員については各所属団体から推薦を受けるとともに、学識経験者については、社会保険診療報酬請求書学識経験者審査委員選考協議会において選考し、支部長又は理事長（特別審査委員会の委員の場合）が委嘱・解嘱し、任期は2年である。 審査委員長は審査委員の互選により選出される。 審査委員会の委員の定数は理事長が定める。
-----------------------	---------------------------------	--------	--

5 支払基金の取扱業務の範囲

支払基金の取扱業務は、次のとおりである。

(1) 診療報酬の審査・支払業務

診療報酬の審査・支払業務の範囲は、次のア～ハのとおりである。

なお、医療機関からの診療報酬の請求に対して迅速な支払ができるようあらかじめ保険者から一定率の資金の委託を受けている（委託金）が、全国健康保険協会分及び生活保護法等各法分については、委託金制度に代わる概算・精算方式が実施されている。

ア 健康保険法（協会管掌・組合管掌）による診療報酬

イ 船員保険法による診療報酬

ウ 共済組合に関する法律（国家公務員、地方公務員等）による診療報酬

エ 日本私立学校振興・共済事業団法による診療報酬

オ 生活保護法による診療報酬

カ 中国残留邦人等の円滑な帰国の促進並びに永住帰国した中国残留邦人等及び特定配偶者の自立の支援に関する法律による診療報酬

キ 児童福祉法による診療報酬

ク 母子保健法による診療報酬

ケ 戦傷病者特別援護法による診療報酬

コ 原子爆弾被爆者に対する援護に関する法律による診療報酬

サ 感染症の予防及び感染症の患者に対する医療に関する法律による診療報酬

シ 心神喪失等の状態で重大な他害行為を行った者の医療及び観察等に関する法律による診療報酬

ス 石綿による健康被害の救済に関する法律による診療報酬

セ 障害者の日常生活及び社会生活を総合的に支援するための法律による診療報酬

ソ 難病の患者に対する医療等に関する法律による診療報酬

タ 防衛省の職員の給与等に関する法律による診療報酬

チ 精神保健及び精神障害者福祉に関する法律による診療報酬

ツ 麻薬及び向精神薬取締法による診療報酬

テ 特定疾患治療研究事業に係る医療及び先天性血液凝固因子障害等治療研究事業に係る医療に関する費用

ト 児童福祉法の措置等に係る医療の給付に関する費用

ナ 児童福祉法による肢体不自由児通所医療及び障害児入所医療に関する費用

ニ 水俣病総合対策費の国庫補助に係る医療に関する費用及びメチル水銀の健康影響に係る調査研究事業に係る医療に関する費用

ヌ 茨城県神栖町における有機ヒ素化合物による環境汚染及び健康被害に係る緊急措置事業に係る医療に関する費用

ネ 肝炎治療特別促進事業に係る医療に関する費用

ノ 地方自治体が定める条例又は要綱に係る医療に関する費用

ハ 特定B型肝炎ウイルス感染者給付金等の医療に関する費用

(2) 高齢者医療制度関係業務等

ア 保険者から前期高齢者納付金等を徴収し、保険者に対し前期高齢者交付金を交付する業務及びこれに附帯する業務

イ 保険者から後期高齢者支援金等を徴収し、後期高齢者医療広域連合（以下「広域連合」という。）に対し後期高齢者交付金を交付する業務及びこれに附帯する業務

ウ 認可事業に関する業務

(ア) 特定健康診査及び特定保健指導に係る費用決済代行事業

(イ) 被扶養者情報通知経由事業

エ 保険者から病床転換支援金等を徴収し、都道府県に対し病床転換助成交付金を交付する業務及びこれに附帯する業務

(3) 老人保健関係業務

ア 事務費拠出金の徴収

イ 交付金の精算

ウ ア及びイに附帯する業務

(4) 退職者医療関係業務

ア 被用者保険等保険者からの拠出金の徴収

イ 国民健康保険の保険者である市町村に対する交付金の交付

ウ ア及びイの業務に附帯する業務

(5) 介護保険関係業務

ア 医療保険者からの納付金の徴収

イ 市町村に対する介護給付費交付金の交付

ウ 市町村に対する地域支援事業支援交付金の交付

エ ア、イ及びウの業務に附帯する業務

(6) 特定B型肝炎ウイルス感染者給付金等支給関係業務

ア 特定B型肝炎ウイルス感染者給付金等の支給

イ アの業務に附帯する業務

6 支払基金の業務処理

(1) 審査・支払業務処理

支払基金は、主として被用者のための医療保険（被用者保険）において、約23万7千か所の保険医療機関等が提出する月間約8千8百万件の診療報酬明細書（以下「レセプト」という。）について、診療報酬の「審査」と「支払」を実施している。

主な業務処理の流れは次のとおりである。

ア 受付

保険医療機関では、診療した患者の傷病名、投薬、注射等の診療内容を記入したカルテを作成し、このカルテから1か月の診療内容を集約した保険請求を行うためのレセプトを作成する。

保険医療機関は、電子レセプトをオンライン又は電子媒体により、診療翌月の10日までに支払基金に提出する。

なお、電子レセプトによる請求を行わない保険医療機関は紙レセプトを提出する。

支払基金では、提出されたレセプトについて所要事項を確認の上、受付の手続きを行い、紙レセプト提出分については、医療機関単位に卓上型のスキャナ装置により、画像化した紙レセプトのデータ（以下「画像データ」という。）を収録する。

イ 事務点検・審査事務

受け付けた電子レセプトは、レセプト電算処理システム（以下「レセ電システム」という。）のコンピュータチェックにより、患者名、傷病名、請求先である保険者番号などの請求に必要な記載事項や投薬、注射、手術などの請求点数が正しいかどうかといった事務点検を自動的に行うとともに、診療内容について、国が定めた保険診療ルールに対する適合性や傷病名と医薬品の関連性の点検を行い、確認付せんを貼付する。

また、レセ電システムのコンピュータチェックにより、突合点検において、同一患者に係る同一診療（調剤）年月のレセプトをレセ電システム上で医科・歯科レセプトと調剤レセプトを名寄せ照合し、医科・歯科レセプトに記載された傷病名と調剤レセプトに記載された医薬品の適応、投与量及び投与日数等の点検を行い、確認付せんを貼付する。縦覧点検において、複数月にわたって同一医療機関から請求された同一患者のレセプト（以下「過去レセプト」という。）及び同一月の入院と入院外レセプトを紐付けし、当該過去レセプトの情報を参照しながら、当月請求分レセプトに記載された診療内容の点検を行い、確認付せんを貼付する。

これらのコンピュータチェックの点検により、貼付された確認付せんについては、職員が確認の上、

疑義と思われるものは当該確認付せんを疑義付せんに変更する処理を行い、レセ電システムによるコンピュータチェックができない事項は、職員がレセ電システムの抽出機能などを活用することにより、診療内容に疑義があるレセプトに対し疑義付せんを貼付する。

紙レセプトについては、目視により同様な事務点検及び審査事務を行っている。

なお、毎月の事務点検及び審査事務の結果は記録し、翌月以降の参考として活用するなど、効率的な審査事務が行えるよう努めている。

ウ 審査

事務点検及び審査事務が終了した電子レセプトは、審査委員会においてパソコン画面上にレセプトを表示する。審査委員会は、レセ電システムの抽出機能などを使用し、レセプトに記載されている診療内容について、療養担当規則や診療報酬点数表等の国が定めた保険診療ルールに則って行われているかどうか審査している。

その上で、診療内容が適切でないと判断されるものについては査定し、また、診療行為の適否が判断し難いものや整備されていないものについては、医療機関に返戻して再提出を求めるほか、必要に応じて診療担当者との面接懇談を行うなど、適正な審査に努めている。

紙レセプトについては、事務点検及び審査事務終了後、保険医療機関ごとに取りまとめ審査委員会へ提出する。

なお、審査委員会へ提出した紙レセプトは電子レセプトと同様な審査を行っている。

エ 計数整理

審査が終了した電子レセプトは、審査委員会での審査結果や事務点検によって請求点数に増減があった場合、コンピュータで自動的に計算され、審査結果理由を含めた増減点連絡書が作成される。

紙レセプトについては、点数が正しく計算されているか点検の上、増減点数やその内容や理由などの情報をパソコンにより入力し、増減点連絡書を作成する。

作成した増減点連絡書は保険医療機関あて送付するとともに、オンラインによる請求を行っている保険医療機関に対しては、オンライン請求システムにおいて増減点連絡書データのCSVファイルをダウンロード可能としている。

オ 保険者別編集等及び請求・支払計算

紙レセプト提出分については、前イ、ウの期間に並行して、画像データを基に、保険者番号・医療機関コード、請求点数等を入力して、請求額・支払額

の計算を行うために必要なデータ（以下「レセプトデータ」という。）を作成する。

なお、電算機で作成された紙レセプト（以下「電算紙レセプト」という。）は、電算紙レセプト下部のOCRエリアの印字項目を読み取り、レセプトデータを収録する。

また、計数整理が終了した紙レセプトのうち、返戻となるレセプトは、画像データ等を削除し、請求点数に増減があったレセプトは、画像データ等を削除の上、再度、画像データ及びレセプトデータを作成する。

これらのレセプトデータは、レセ電システムで処理した電子レセプトのデータ（以下「電子データ」という。）とともに計算センターで計算・集計を行うため、専用ネットワーク回線で計算センターに伝送する。

計算センターでは、レセプトデータ等により、診療報酬を保険者別及び保険医療機関別に計算し、請求関係帳票及び支払関係帳票を作成する。

カ 請 求

計算センターのコンピュータで作成した診療報酬の払込請求書及び診療報酬等請求内訳書などの請求関係帳票のデータは、専用ネットワーク回線により支払基金に伝送される。支払基金ではこれらの帳票を出力の上、診療翌々月10日までに事務費とともに保険者に請求する。

また、電子データ及び画像データについては、オンライン又は電子媒体により請求する。

なお、オンラインで受領することを選択した保険者等に対しては、オンライン請求システムにおいて診療報酬等請求内訳データ等のCSVファイルをダウンロード可能としている。

キ 支 払

保険医療機関への診療報酬の支払は、保険者から払い込まれた診療報酬をもって、診療した月の翌々月の原則21日までに保険医療機関の指定する銀行口座に振り込む。

(2) 高齢者医療制度関係業務等

支払基金は、高齢者の医療の確保に関する法律に基づき高齢者医療制度関係業務等を行っている。

ア 前期高齢者に係る保険者間の費用負担の調整関係業務

(ア) 納付金等の徴収

保険者から前期高齢者納付金及び前期高齢者関係事務費拠出金（以下「前期高齢者納付金等」という。）を毎月5日（休日等の場合はその翌日）を納付期限として徴収する。

前期高齢者納付金等の額については、政令・省

令等に基づき決定し、当該年度の徴収額と各月における徴収額を通知している。

(イ) 交付金の交付

交付対象保険者に対し、前期高齢者交付金を毎月15日（休日等の場合はその翌日）を交付日として交付する。

前期高齢者交付金の額については、政令・省令等に基づき決定し、当該年度の交付額と各月における交付額を通知している。

イ 後期高齢者医療制度関係業務

(ア) 支援金等の徴収

保険者から後期高齢者支援金及び後期高齢者関係事務費拠出金（以下「後期高齢者支援金等」という。）を毎月5日（休日等の場合はその翌日）を納付期限として徴収する。

後期高齢者支援金等の額については、政令・省令等に基づき決定し、当該年度の徴収額と各月における徴収額を通知している。

(イ) 交付金の交付

後期高齢者医療制度の実施主体である広域連合に対し、概算後期高齢者交付金を毎月15日（休日等の場合はその翌日）を交付日として交付する。

概算後期高齢者交付金の額については、各広域連合からの申請に基づき決定し、当該年度の交付額と各月における交付額を通知している。

なお、概算後期高齢者交付金の額については、各広域連合における療養の給付等に要する費用の支弁の状況を勘案し、年4回変更している。

また、年度終了後、保険納付対象額等通知書（年次）に基づき交付金の額を確定し、精算を行っている。

ウ 認可事業関係業務

(ア) 特定健康診査及び特定保健指導に係る費用決済代行事業

保険者の事務処理の負荷を軽減するため、支払基金と代行契約を結んだ保険者の決済代行機関として、特定健康診査及び特定保健指導の費用決済並びにデータの授受等を行っている。

(イ) 被扶養者情報通知経由事業

被用者保険の被扶養者であった者が、後期高齢者医療制度の被保険者になった際に、被用者保険加入時の保険者からその者に係る情報の提供を受け、当該制度の被保険者が居住する都道府県の広域連合に対して、当該情報を提供している。

エ 病床転換助成事業関係業務

(ア) 支援金等の徴収

保険者から病床転換支援金及び病床転換助成関係事務費拠出金（以下「病床転換支援金等」とい

う。)を毎月5日(休日等の場合はその翌日)を納付期限として徴収する。

病床転換支援金等の額については、政令・省令等に基づき決定し、当該年度の徴収額と各月における徴収額を通知している。

なお、平成20年度及び平成21年度に徴収した病床転換支援金の剰余金を受入金として充てたことから、平成22年度以降、支援金は徴収していない。

(イ) 交付金の交付

病床転換助成事業の実施主体である都道府県に対し、病床転換助成交付金を毎年度3月25日(休日等の場合はその翌日)を交付日として交付する。

病床転換助成交付金の額については、厚生労働大臣から通知される病床転換助成事業に要する費用の額に基づき決定し、当該年度の交付額を通知している。

(3) 老人保健関係業務

老人保健制度は、平成19年度末に廃止され、後期高齢者医療制度に移行しているが、経過措置として、改正前の老人保健法等に基づき、老人保健関係業務を行っている。

ア 事務費拠出金の徴収

保険者から事務費拠出金を一括で、第1期徴収月の5日(休日等の場合はその翌日)を納付期限として徴収する。

イ 交付金の精算

市町村からの事業実績報告書に基づき、前年度交付金の額を確定し、精算を行っている。

ウ ア及びイに附帯する業務

ア及びイの業務を適正に執行するため、市町村からは「保険者別医療費通知」、また、保険者等からは「事業実績報告書」の提出を毎年受けている。

(4) 退職者医療関係業務

支払基金は、国民健康保険法に基づき退職者医療関係業務を行っている。

ア 拠出金の徴収

被用者保険等保険者から療養給付費等拠出金及び事務費拠出金を毎月5日(休日等の場合は翌日)を納付期限として徴収している。

拠出金の額については、各被用者保険等保険者の報告に基づき決定し、毎年度当初、当該年度の徴収額と各月における徴収額を通知している。

イ 交付金の交付

国民健康保険の保険者である市町村に対し、概算療養給付費等交付金を毎月15日(休日等の場合は翌日)を交付日として交付している。

概算交付金の額については、各市町村の申請に基

づき決定し、当該年度の交付額と各月における交付額を通知している。

なお、この概算交付金の額については、各市町村の療養給付費の負担状況等を勘案し、年4回変更している。

また、年度終了後、各市町村からの事業実績通知書に基づき交付金の額を確定し、精算を行っている。

(5) 介護保険関係業務

支払基金は、介護保険法に基づき介護保険関係業務を行っている。

ア 納付金の徴収

医療保険者から介護給付費・地域支援事業支援金交付金を毎月5日(休日等の場合は翌日)を納付期限として徴収している。

納付金の額については、告示及び医療保険者からの第2号被保険者数等の報告に基づき決定し、毎年度当初、当該年度の徴収額と各月における徴収額を通知している。

イ 交付金の交付

介護保険の保険者である市町村に対し、概算介護給付費交付金及び概算地域支援事業支援交付金を、毎月20日(休日等の場合は前日)を交付日として交付している。

それぞれの概算交付金の額については、各市町村の申請に基づき決定し、当該年度の交付額と各月における交付額を通知している。

なお、この概算介護給付費交付金及び概算地域支援事業支援交付金の額については、各市町村の介護給付費及び介護予防・日常生活支援総合事業費の負担状況等を勘案し、年1回変更している。

また、年度終了後、各市町村からの事業実績通知書に基づき介護給付費交付金及び地域支援事業支援交付金の額を確定し、精算を行っている。

(6) 特定B型肝炎ウイルス感染者給付金等支給関係業務

支払基金は、特定B型肝炎ウイルス感染者給付金等の支給に関する特別措置法に基づき特定B型肝炎ウイルス感染者給付金等支給関係業務を行っている。

ア 給付金等の支給

特定B型肝炎ウイルス感染者等からの請求に基づき、「特定B型肝炎ウイルス感染者給付金」のほか、和解等手続時に要した弁護士費用等に対する「訴訟手当金」、病態が進行した際の「追加給付金」の支給を行っている。

また、このほか特定無症候性持続感染者に対して「定期検査費」、「母子感染防止医療費」、「世帯内感染防止医療費」及び「定期検査手当」の支給を行っている。

イ 公費負担医療（法別 62）に係る業務

上記アのうち、特定無症候性持続感染者に対する「定期検査費」及び「母子感染防止医療費」の支給については、特定無症候性持続感染者に対し「特定 B 型肝炎ウイルス感染者定期検査費等受給者証」を交付し、当該受給者証が提示され保険医療機関で定期検査又は母子感染防止医療が行われた場合、これらの費用を特定無症候性持続感染者に代わり、審査支払機関を通じて保険医療機関に対して支払を行っている。

7 支払基金の役割

支払基金の役割として、次の諸点を挙げることができる。

(1) 請求・支払事務の一元化

支払基金は、広範な医療保険医療及び公費負担医療の請求・支払事務に関する決済機関として、約 1 万 9 千の保険者等と約 23 万 7 千の保険医療機関等との間における個別的な請求・支払事務を集約して正確・迅速に処理を行うことにより、請求・支払事務の一元化を図っている。

(2) 診療報酬の適正化

支払基金は、診療報酬請求書について、審査委員会が保険診療ルールに沿ったものか厳正・公平な審査を行うことにより、診療報酬の適正化に寄与している。

(3) 診療報酬支払の安定化

支払基金は、保険者等の協力を得て支払資金の確保を図り、毎月一定の期日に保険医療機関等に支払を行うことにより、診療報酬の支払の安定化を図っている。

(4) 医療保険制度の発展に寄与

支払基金は、広範な医療保険医療及び公費負担医療に関する審査・支払の業務を、また、後期高齢者医療制度においては、保険者からの支援金の徴収、後期高齢者医療広域連合に対する交付金の交付を、退職者医療制度においては、保険者からの拠出金の徴収、市町村に対する交付金の交付を、介護保険制度においては、保険者からの納付金の徴収、市町村に対する交付金の交付を実施し、さらには特定 B 型肝炎ウイルス感染者給付金の支給事務を行うなど、様々な制度運営における重要な業務を取り扱っており、我が国の医療保険制度の発展に大きく寄与している。

平成 28 年度の事業等の状況

1 診療報酬の審査・支払事務の状況

(1) 契約の状況

ア 医療保険関係

医療保険関係の業務委託契約は、全国健康保険協会（健康保険及び船員保険）については同協会理事長、健康保険組合については健康保険組合連合会会長、国家公務員共済組合については一般社団法人共済組合連盟会長、地方公務員共済組合については一般社団法人地方公務員共済組合協議会会長、日本私立学校振興・共済事業団については同事業団理事長との間において、それぞれ契約を締結している。

本年度における契約保険者数は、第 4 表のとおりである。

第 4 表 契約保険者数

保険者の種類	前年度末現在	本年度中増	本年度中減	本年度末現在	
全国健康保険協会（健康保険）	1	0	0	1	
全国健康保険協会（船員保険）	1	0	0	1	
健康保険組合	1,405	12	18	1,399	
共済組合	国家公務員等	20	0	0	20
	私立学校事業団	1	0	0	1
	地方職員共済	1	0	0	1
	警察共済	1	0	0	1
	公立学校共済組合	1	0	0	1
	市町村職員	47	0	0	47
	都職員	1	0	0	1
指定都市職員	10	0	0	10	
都市職員	3	0	0	3	

注 1 共済組合の国家公務員等のうちには、国家公務員共済組合連合会職員が含まれている。

2 指定都市職員共済組合の本年度末における10組合は、札幌市、横浜市、川崎市、名古屋市、京都市、大阪市、神戸市、広島市、北九州市及び福岡市の各共済組合である。

3 都市職員共済組合の本年度末における3組合は、北海道都市、仙台市及び愛知県都市の各共済組合である。

イ 各法関係

(ア) 生活保護法（昭和 25 年法律第 144 号）による医療扶助に係る契約は、都道府県知事、市長、福祉事務所を設置する町村長及び特別区区長と支払基金支部長との間において締結している。本年度末における契約数は、47 都道府県、791 市、38 町、5 村、23 特別区である。

(イ) 中国残留邦人等の円滑な帰国の促進並びに永住

帰国した中国残留邦人等及び特定配偶者の自立の支援に関する法律（平成 6 年法律第 30 号）による医療支援給付に係る契約は、都道府県知事、市長、福祉事務所を設置する町村長及び特別区区長と支払基金支部長との間において締結している。本年度末における契約数は、47 都道府県、791 市、38 町、5 村、23 特別区である。

(ウ) 児童福祉法（昭和 22 年法律第 164 号）による小児慢性特定疾病医療費の支給に係る契約は、都道府県知事、指定都市市長及び中核市市長と支払基金支部長との間において締結している。本年度末における契約数は、47 都道府県、68 市である。

(エ) 児童福祉法による療育の給付に係る契約は、都道府県知事、指定都市市長及び中核市市長と支払基金支部長との間において締結している。本年度末における契約数は、47 都道府県、69 市、23 特別区である。

(オ) 児童福祉法による肢体不自由児通所医療に係る契約は、市町村長（指定都市市長及び中核市市長を除く。）及び特別区区長から支払に係る契約に関する委任を受けた都道府県知事、指定都市市長及び中核市市長と支払基金支部長との間において、また、同法による障害児入所医療に係る契約は、都道府県知事及び指定都市市長（児童相談所設置市市長を含む。）と支払基金支部長との間において締結している。本年度末における契約数は、47 都道府県、1,737 市区町村である。

(カ) 母子保健法（昭和 40 年法律第 141 号）による養育医療に係る契約は、市町村長（指定都市市長及び中核市市長を除く。）及び特別区区長から支払に係る契約に関する委任を受けた都道府県知事、指定都市市長及び中核市市長と支払基金支部長との間において締結している。本年度末における契約数は、47 都道府県、1,737 市区町村である。

(キ) 戦傷病者特別援護法（昭和 38 年法律第 168 号）による療養の給付及び更生医療に係る契約は、厚生労働大臣と支払基金理事長との間において締結している。

(ク) 原子爆弾被爆者に対する援護に関する法律（平成 6 年法律第 117 号）による認定疾病医療及び一般疾病医療費に係る契約は、厚生労働大臣と支払基金理事長との間において締結している。

- (ケ) 感染症の予防及び感染症の患者に対する医療に関する法律（平成10年法律第114号）による結核患者の適正医療及び入院に係る契約は、都道府県知事、指定都市市長、中核市市長、保健所設置市市長及び特別区区長と支払基金支部長との間において締結している。本年度末における契約数は、47都道府県、73市、23特別区である。
- (ク) 感染症の予防及び感染症の患者に対する医療に関する法律による一類感染症等の患者の入院及び新感染症の患者の入院に係る契約は、都道府県知事、指定都市市長、中核市市長、保健所設置市市長及び特別区区長と支払基金支部長との間において締結している。本年度末における契約数は、47都道府県、73市、23特別区である。
- (ク) 心神喪失等の状態で重大な他害行為を行った者の医療及び観察等に関する法律（平成15年法律第110号）による医療の実施に係る医療の給付に係る契約は、地方厚生局長と支払基金理事長との間において締結している。本年度末における契約数は、7地方厚生局である。
- (シ) 石綿による健康被害の救済に関する法律（平成18年法律第4号）による医療費の支給に係る契約は、独立行政法人環境再生保全機構理事長と支払基金理事長との間において締結している。
- (ス) 障害者の日常生活及び社会生活を総合的に支援するための法律（平成17年法律第123号）による更生医療に係る契約は、市町村長（指定都市市長及び中核市市長を除く。）及び特別区区長から支払に係る契約に関する委任を受けた都道府県知事、指定都市市長及び中核市市長と支払基金支部長との間において締結している。本年度末における契約数は、47都道府県、1,737市区町村である。
- (セ) 障害者の日常生活及び社会生活を総合的に支援するための法律による育成医療に係る契約は、市町村長（指定都市市長及び中核市市長を除く。）及び特別区区長から支払に係る契約に関する委任を受けた都道府県知事、指定都市市長及び中核市市長と支払基金支部長との間において締結している。本年度末における契約数は、47都道府県、1,737市区町村である。
- (ソ) 障害者の日常生活及び社会生活を総合的に支援するための法律による療養介護医療及び基準該当療養介護医療に係る契約は、市町村長及び特別区区長から契約に関する委任を受けた都道府県知事と支払基金支部長との間において締結している。本年度末における契約数は、47都道府県、1,737市区町村である。
- (タ) 難病の患者に対する医療等に関する法律（平成26年法律第50号）による特定医療費の支給に係る契約は、都道府県知事と支払基金支部長との間において締結している。
- (チ) 防衛省の職員の給与等に関する法律（昭和27年法律第266号）による療養の給付に係る契約は、防衛大臣と支払基金理事長との間において締結している。
- (ツ) 精神保健及び精神障害者福祉に関する法律（昭和25年法律第123号）による措置入院に係る契約は、都道府県知事及び指定都市市長と支払基金支部長との間において締結している。本年度末における契約数は、47都道府県、20市である。
- (テ) 障害者の日常生活及び社会生活を総合的に支援するための法律による精神通院医療に係る契約は、都道府県知事及び指定都市市長と支払基金支部長との間において締結している。本年度末における契約数は、47都道府県、20市である。
- (ト) 麻薬及び向精神薬取締法（昭和28年法律第14号）による入院措置に係る契約は、都道府県知事と支払基金支部長との間において締結している。
- (ナ) 「特定疾患治療研究事業について」（昭和48年4月17日衛発第242号）及び「先天性血液凝固因子障害等治療研究事業について」（平成元年7月24日健医発第896号）による治療研究に係る医療の給付に係る契約は、都道府県知事と支払基金支部長との間において締結している。
- また、「水俣病総合対策費の国庫補助について」（平成4年4月30日環保業第227号）による療養費及び研究治療費の支給に係る契約は、新潟県知事、熊本県知事、鹿児島県知事及び新潟市長と支払基金理事長との間において、「茨城県神栖町における有機ヒ素化合物による環境汚染及び健康被害に係る緊急措置事業要綱」について」（平成15年6月6日環保企発第030606004号）による医療費の支給に係る契約は、茨城県知事と支払基金理事長との間において、「メチル水銀の健康影響に係る調査研究事業について」（平成17年5月24日環保企発第050524001号）による研究治療費の支給に係る契約は、熊本県知事と支払基金理事長との間において、各々締結している。
- (ニ) 「児童福祉法の措置等に係る医療の給付に関する費用の審査及び支払について」（昭和54年7月12日保発第39号）による医療の給付に係る契約は、都道府県知事、市長、福祉事務所を設置する町村長及び特別区区長と支払基金支部長との間において締結している。本年度末における契約数は、47都道府県、791市、38町、5村、23特別区である。

(ヌ) 「70歳代前半の被保険者等に係る一部負担金等の軽減特例措置の取扱いについて」(平成20年2月21日保発第0221003号)による医療費の支給に係る契約は、厚生労働省保険局長と支払基金理事長との間において締結している。

(ネ) 「感染症対策特別促進事業について」による肝炎治療特別促進事業(平成20年3月31日健発第0331038号)に係る医療の給付に係る契約は、都道府県知事と支払基金支部長との間において締結している。

(ノ) 社会保険診療報酬支払基金法第15条第3項の規定に基づく厚生労働大臣の定める医療に関する給付(昭和52年厚生省告示第239号)第11号及び第12号による契約は、都道府県知事、市町村長及び特別区区长と支払基金支部長との間において締結している。本年度末における契約数は、17都道府県、882市区町村である。

(2) 契約の締結及び一部改定

ア 保険者等との診療報酬の審査・支払事務に関する契約については、保険者等のレセプト及び連名簿の受取り形態に応じて、以下の「(ア)基本手数料」に「(イ)付加手数料」を加えた事務費単価を設定し、契約を更新した。

(ア) 基本手数料

① 医科・歯科分

レセプト1件当たり 89円00銭

② 調剤分

レセプト1件当たり 44円50銭

(イ) 付加手数料

① 保険者等が電子媒体で電子レセプトを受け取る場合

レセプト1件当たり 1円30銭

② 公費負担医療の実施機関が電子媒体で連名簿

を受け取る場合

レセプト1件当たり 1円30銭

③ 保険者等が紙媒体で電子レセプトを受け取る場合

レセプト1件当たり 12円00銭

④ 公費負担医療の実施機関が紙媒体で連名簿を受け取る場合

レセプト1件当たり 3円10銭

イ 地方公共団体の組織変更等に伴い、生活保護法等による公費負担医療に関する審査支払事務について、市長と新たに契約の締結を行った。

また、同じく地方公共団体の組織変更等に伴い、契約に関する権限を都道府県知事に委任した市町村名を記した契約書別表等から市町村名の加除を行う一部改定を行った。

地方公共団体の組織変更等の状況については、第5表のとおりである。

第5表 地方公共団体の組織変更等の状況

都道府県名	年月日	組織変更等の状況
宮城県	H28.10.10	宮城県黒川郡富谷町が富谷市へ

(3) 取扱件数及び金額の状況

平成28年度の取扱件数は10億5,847万件(月平均8,821万件)、金額は11兆8,855億6,625万円(月平均9,905億円)となった。

これを前年度と比較すると、件数は5,020万7千件(5.0%)、金額は2,452億4,490万円(2.1%)の増加となっている。

ア 最近10年間の取扱件数及び金額の推移

平成19年度以降の年度別取扱件数・金額の推移は第6表及び図Aのとおりである。

平成28年度の取扱件数・金額を平成19年度と比較すると、件数では1.23倍、金額では1.12倍となっている。

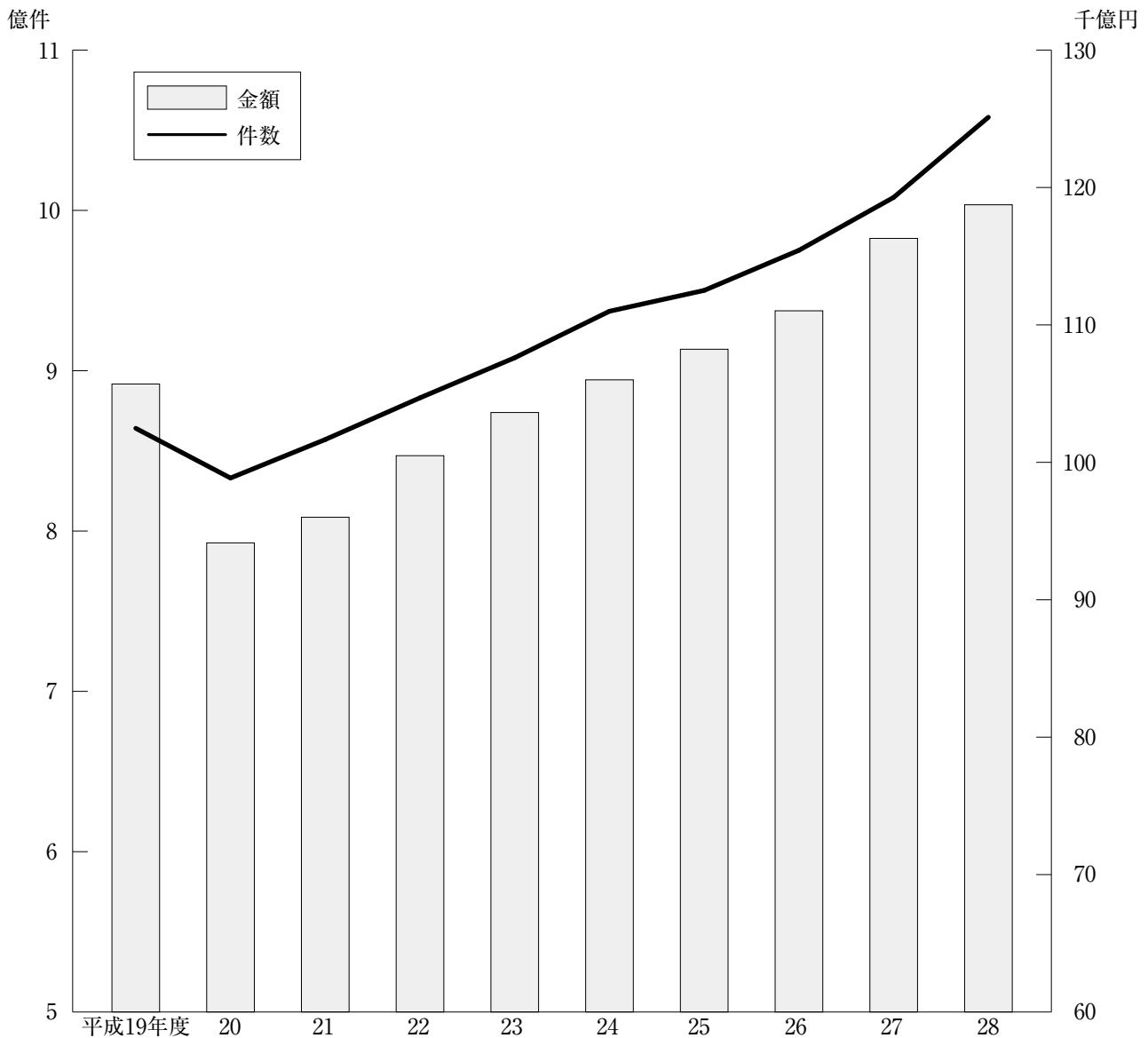
第6表 年度別取扱件数・金額の推移 (全管掌分)

年度別	実数		対前年度比		指数	
	件数	金額	件数	金額	件数	金額
平成19年度	863,715	10,578,778	102.8	103.6	100	100
平成20年度	833,417	9,420,394	96.5	89.0	96	89
平成21年度	856,944	9,607,100	102.8	102.0	99	91
平成22年度	883,465	10,056,095	103.1	104.7	102	95
平成23年度	907,944	10,370,901	102.8	103.1	105	98
平成24年度	936,756	10,608,863	103.2	102.3	108	100
平成25年度	950,152	10,832,017	101.4	102.1	110	102
平成26年度	975,486	11,112,456	102.7	102.6	113	105
平成27年度	1,008,262	11,640,321	103.4	104.8	117	110
平成28年度	1,058,468	11,885,566	105.0	102.1	123	112

注1 件数は審査のみ取扱分を含めた総取扱件数である。

注2 指数は平成19年度を100とした。

図 A 最近 10 年間の年度別取扱件数・金額の推移（全管掌分）



イ 月別の取扱件数及び金額の状況

本年度の月別取扱件数及び金額の状況は、第 7 表のとおりである。

件数については、3 月分がもっとも多く 9,740 万 4 千件であり、また、対前年比の最高は 1 月分の 110.6%、最低は 2 月分の 96.8%となっている。

金額については、3 月分がもっとも多く 1 兆 1,001 億 1,213 万 5 千円であり、また、対前年比の最高は 3 月分の 108.1%、最低は 2 月分の 95.0%となっている。

ウ 管掌別の取扱件数及び金額の状況

本年度における管掌別の取扱件数及び金額の割合は、図 B のとおりである。

件数については、医療保険が 8 億 7,176 万 1 千件、各法が 1 億 8,670 万 8 千件で、その割合は医療保険が 79.1%、各法が 20.9%となった。金額については、医療保険が 9 兆 4,018 億 1,330 万円、各法が 2 兆 4,837 億 5,379 万 2 千円で、その割合は医療保険が 79.1%、各法が 20.9%となった。前年度の管掌別割合と比較すると、件数は医療保険が 1.5%減少、各法が 1.5%増加、金額は医療保険が 0.1%増加、各法が 0.1%減少している。

なお、医療保険分及び各法分の状況は次のとおりである。

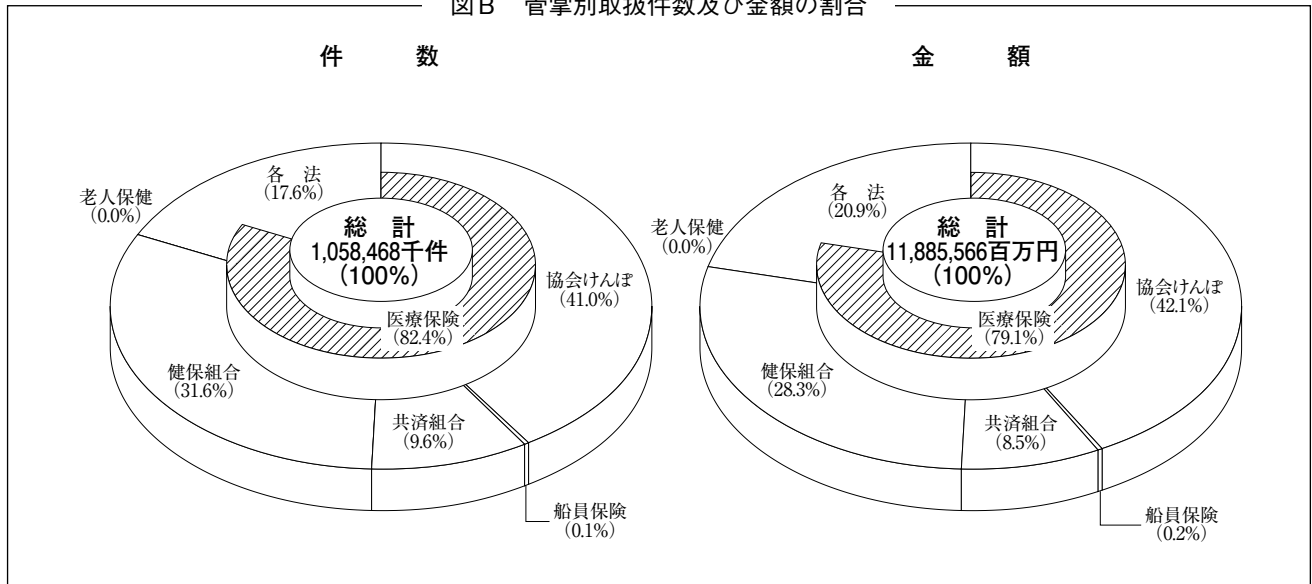
第7表

月別取扱件数及び金額

(全管掌分)

月 別	実 数		対 前 年 比	
	件 数	金 額	件 数	金 額
合 計	1,058,468 ^{千件}	11,885,566,249 ^{千円}	105.0%	102.1%
平成28年 3月	97,404	1,100,112,135	108.1	108.1
4月	85,366	948,132,382	104.7	101.9
5月	84,804	945,223,352	104.6	103.5
6月	86,469	983,628,873	102.9	102.1
7月	86,972	986,790,307	104.0	101.4
8月	82,024	981,607,220	105.1	104.5
9月	82,289	950,690,255	103.2	102.3
10月	90,183	1,001,115,487	103.8	99.5
11月	90,035	994,352,097	109.6	104.2
12月	94,003	1,017,285,384	107.2	100.2
平成29年 1月	89,134	994,020,666	110.6	103.2
2月	89,785	982,608,091	96.8	95.0

図B 管掌別取扱件数及び金額の割合



(ア) 医療保険関係

a 管掌別の状況

管掌別の件数・金額及び対前年度比の状況は第8表のとおりである。

件数については、協会けんぽが4億3,420万6千件、船員保険が136万9千件、共済組合が1億179万7千件、健保組合が3億3,438万8千件となった。

また、管掌別割合は、協会けんぽが49.8%、船員保険が0.2%、共済組合が11.7%、健保組合が38.4%であり、前年度の管掌別割合と比較すると、協会けんぽが0.6%増加、船員保険は前年同様、共済組合が0.2%減少し、健保組合が0.3%減少である。

金額については、協会けんぽが5兆77億4,135万9千円、船員保険が192億5,746万3千円、共済組合が1兆59億3,217万2千円、健保組合が3兆3,688億8,230万5千円となった。

また、管掌別割合は、協会けんぽが53.3%、船員保険が0.2%、共済組合が10.7%、健保組合が35.8%であり、前年度の管掌別割合と比較すると協会けんぽが0.6%増加、船員保険は前年同様、共済組合が0.3%減少、健保組合が0.3%減少である。

b 診療種別の状況

診療種別の件数・金額及び対前年度比の状況は第9表のとおりである。

件数については、医科診療が4億7,136万6千件、

第8表

管掌別件数・金額及び対前年度比

(医療保険)

管 掌 別	件 数				金 額			
	年度合計	1 か月平均	対前年 度 比	管掌別 割 合	年度合計	1 か月平均	対前年 度 比	管掌別 割 合
	件	件	%	%	千円	千円	%	%
合 計	871,760,527	72,646,711	103.1	100.0	9,401,813,300	783,484,442	102.2	100.0
協会けんぽ	434,206,230	36,183,853	104.4	49.8	5,007,741,359	417,311,780	103.4	53.3
船員保険	1,368,886	114,074	101.0	0.2	19,257,463	1,604,789	102.5	0.2
共 済 組 合	101,797,427	8,483,119	101.0	11.7	1,005,932,172	83,827,681	99.4	10.7
健 保 組 合	334,387,984	27,865,665	102.3	38.4	3,368,882,305	280,740,192	101.4	35.8

歯科診療が1億1,828万5千件、調剤が2億8,172万6千件、訪問看護療養費が38万3千件となった。

金額については、医科診療が6兆5,571億6,970万3千円、歯科診療が9,903億2,590万8千円、調剤が1兆7,877億8,681万5千円、食事・生活療養費が466億4,722万7千円、訪問看護療養費が198億8,364万5千円となった。

また、診療種別の件数及び金額の割合は、図Cのとおりである。

件数については、医科診療が54.1%、歯科診療が13.6%、調剤が32.3%である。

金額については、医科診療が69.7%、歯科診療が10.5%、調剤が19.0%、食事・生活療養費が0.5%、訪問看護療養費が0.2%である。

第9表

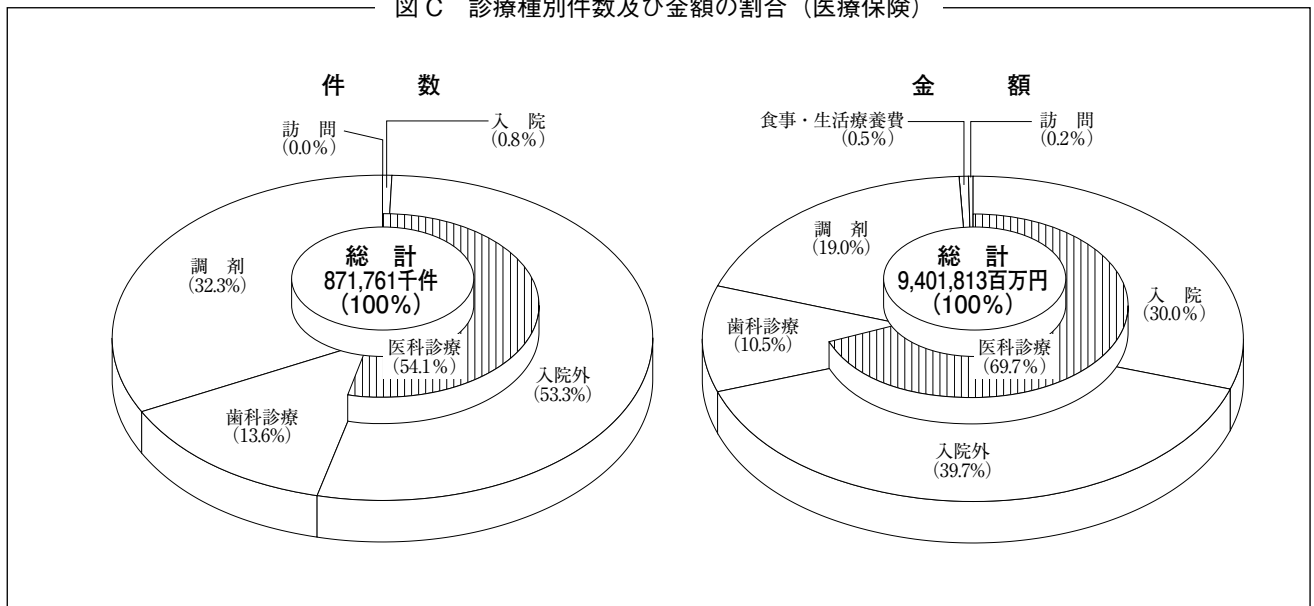
診療種別件数・金額及び対前年度比

(医療保険)

診 療 種 別	件 数			金 額		
	年度合計	1 か月平均	対前年 度 比	年度合計	1 か月平均	対前年 度 比
	件	件	%	千円	千円	%
合 計	871,760,527	72,646,711	103.1	9,401,813,300	783,484,442	102.2
医 科 診 療	471,366,448	39,280,537	102.7	6,557,169,703	546,430,809	102.8
歯 科 診 療	118,284,875	9,857,073	102.8	990,325,908	82,527,159	102.9
調 剤	281,725,995	23,477,166	104.1	1,787,786,815	148,982,235	100.5
食事・生活療養費	(6,094,818)	(507,902)	(100.9)	46,647,227	3,887,269	78.6
訪 問 看 護	383,209	31,934	116.4	19,883,645	1,656,970	116.4

注 合計の件数は、食事・生活療養費を除く件数である。

図C 診療種別件数及び金額の割合 (医療保険)



c 入院・入院外別の状況

医科診療における入院・入院外別の件数・金額及び割合の状況は第10表のとおりである。

件数については、入院が687万3千件、入院外が4億6,449万3千件で、この割合は入院が1.5%、

入院外が98.5%となっている。

また、金額については、入院が2兆8,238億6,977万2千円、入院外が3兆7,332億9,993万2千円で、この割合は入院が43.1%、入院外が56.9%となっている。

第10表 入院・入院外別件数・金額及び割合 (医療保険)

年度別	実 数				割 合			
	入 院		入 院 外		入 院		入 院 外	
	件 数	金 額	件 数	金 額	件 数	金 額	件 数	金 額
平成27年度	6,827,981	2,759,086,253	452,318,500	3,619,353,831	1.5	43.3	98.5	56.7
平成28年度	6,873,358	2,823,869,772	464,493,090	3,733,299,932	1.5	43.1	98.5	56.9
1か月平均	572,780	235,322,481	38,707,758	311,108,328	-	-	-	-

注 医科診療に係る数値である。

d 被保険者・被扶養者・高齢者別の状況

被保険者・被扶養者・高齢者別の件数・金額及び割合の状況は第11表のとおりである。

件数については、被保険者が4億3,997万8千件、被扶養者が4億630万4千件、高齢者が2,547万8千件で、この割合は、被保険者が50.5%、被扶養者が46.6%、高齢者が2.9%となっている。

また、金額については、被保険者が4兆9,122億165万円、被扶養者が4兆1億4,652万9千円、高齢者が4,894億6,512万1千円で、この割合は、被保険者が52.2%、被扶養者が42.5%、高齢者

が5.2%となっている。

管掌別の1か月平均件数及び金額の被保険者・被扶養者・高齢者別の割合は、図Dのとおりである。

件数については、協会けんぽで9.5%被保険者が被扶養者を上回っているほかは、船員保険で23.1%、共済組合で3.7%、健保組合で1.0%被扶養者が被保険者を上回っている。

金額については、協会けんぽで13.6%、共済組合で2.3%、健保組合で6.3%被保険者が被扶養者を上回っているほかは、船員保険で5.7%被扶養者が被保険者を上回っている。

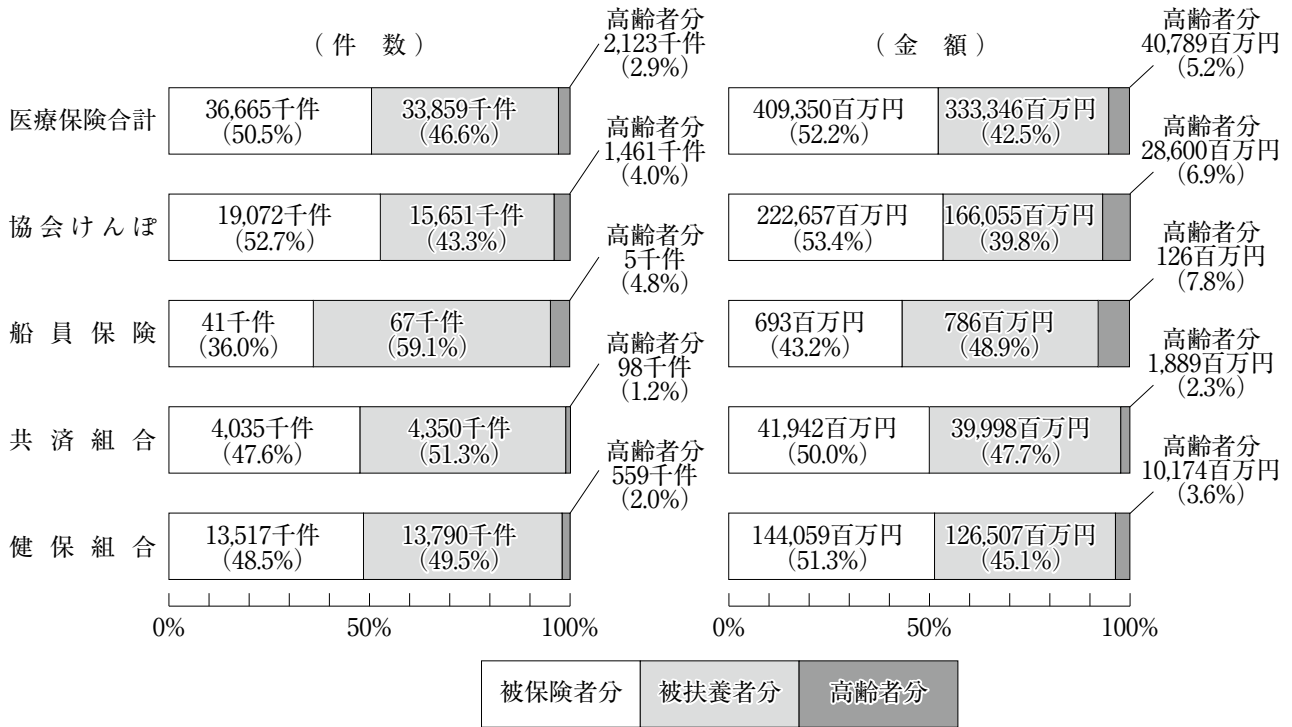
第11表 被保険者・被扶養者・高齢者別件数・金額及び割合 (医療保険)

年度別	実 数					
	被 保 険 者		被 扶 養 者		高 齢 者	
	件 数	金 額	件 数	金 額	件 数	金 額
平成27年度	420,193,393	4,725,285,572	398,969,178	3,968,490,701	25,977,344	503,436,780
平成28年度	439,978,010	4,912,201,650	406,304,221	4,000,146,529	25,478,296	489,465,121
	(104.7)	(104.0)	(101.8)	(100.8)	(98.1)	(97.2)
1か月平均	36,664,834	409,350,138	33,858,685	333,345,544	2,123,191	40,788,760

年度別	割 合					
	被 保 険 者		被 扶 養 者		高 齢 者	
	件 数	金 額	件 数	金 額	件 数	金 額
平成27年度	49.7	51.4	47.2	43.1	3.1	5.5
平成28年度	50.5	52.2	46.6	42.5	2.9	5.2
1か月平均	-	-	-	-	-	-

注 平成28年度下欄の()内は対前年度比である。

図 D 被保険者・被扶養者・高齢者別 1 か月平均件数及び金額の割合（医療保険）



e 支部別 1 か月平均件数・金額の状況

本年度における支部別 1 か月平均件数・金額及び対前年度比の状況は第 12 表のとおりである。

支部別 1 か月平均件数の順位は第 13 表のとおりであり、例年のとおり東京支部の取扱実績が一番多く、924 万件で全体の 12.7% を占めている。

また、前年度より順位が上がった支部は長野、山口、沖縄及び香川の 4 支部で、下がった支部は群馬、滋賀、奈良、岩手及び秋田の 5 支部となっている。

(イ) 各法関係

本年度における各法別の件数及び金額の状況は第 14 表のとおりである。

(4) 審査の充実

ア 組織

審査委員会は基金法に基づき、都道府県の支部ご

とに設置され、また、本部には特別審査委員会が設置され、支部においては支部長、本部においては理事長が委嘱した、診療担当者を代表する者、保険者を代表する者及び学識経験者の三者同数の審査委員によって構成されている。審査委員の任期は 2 年であり、定数は定款により理事長が定めることになっている。

また、「効率的で質の高い審査を実現するとともに、全国の審査委員会が相互に連携を図り、整合性のとれた審査が行われるよう、審査委員会の機能を強化し、審査に関し、本部及び審査委員会間相互の連絡調整、外部関係者との協議、職員の指導・助言等の業務を行う。」ことを目的として、審査委員のうちから、医療顧問を採用し、審査委員会機能の充実、強化を図っている。

なお、審査委員及び医療顧問の定数は、第 15 表のとおり、前年度と同数であり、審査委員 4,674 人、医療顧問 169 人となっている。

第12表

支部別1か月平均件数・金額及び対前年度比

(医療保険)

支部別	件数	対前年度比	金額	対前年度比	支部別	件数	対前年度比	金額	対前年度比
	件	%	千円	%		件	%	千円	%
全国	72,646,711	103.1	783,484,442	102.2					
北海道	2,764,715	102.0	34,892,315	100.9	滋賀	794,358	102.4	8,338,638	101.4
青森	717,877	103.4	7,661,435	101.9	京都	1,254,263	102.4	15,559,590	101.6
岩手	687,828	101.6	7,552,268	101.4	大阪	4,855,990	102.9	57,858,738	102.0
宮城	1,440,041	103.5	15,508,330	104.4	兵庫	3,142,978	102.4	33,609,784	102.4
秋田	581,346	102.3	6,449,119	100.1	奈良	689,058	101.4	7,934,586	101.2
山形	675,854	102.5	6,937,341	101.5	和歌山	471,501	102.8	5,353,602	101.6
福島	1,097,433	102.1	11,640,145	101.5	鳥取	321,217	101.8	3,729,625	101.5
茨城	1,522,872	102.7	15,544,559	102.7	島根	400,162	103.8	4,392,278	101.5
栃木	1,136,553	103.4	12,277,646	102.5	岡山	1,096,058	102.6	13,169,558	101.4
群馬	1,069,469	102.7	11,827,906	101.8	広島	1,703,614	101.9	18,382,099	100.3
埼玉	3,863,678	103.8	36,445,477	102.9	山口	797,854	103.6	8,506,126	101.2
千葉	3,365,851	103.6	34,028,018	103.2	徳島	413,059	103.3	4,822,235	102.1
東京	9,235,384	104.1	96,971,549	103.8	香川	583,939	103.1	6,631,056	100.2
神奈川	5,436,139	103.3	52,301,036	103.2	愛媛	720,326	103.5	8,369,883	101.1
新潟	1,299,681	102.1	13,468,232	101.3	高知	355,081	104.5	4,230,606	101.0
富山	573,882	103.4	6,479,690	101.9	福岡	3,096,374	103.8	35,030,557	101.9
石川	615,924	104.8	7,692,402	101.9	佐賀	516,350	103.7	5,481,995	102.3
福井	392,685	103.7	4,950,343	101.5	長崎	741,185	102.8	8,210,366	101.5
山梨	459,393	103.4	4,747,364	102.1	熊本	985,715	102.4	11,089,883	101.4
長野	1,071,861	103.0	11,838,550	101.6	大分	641,158	102.9	7,474,895	102.1
岐阜	1,180,192	102.7	11,954,449	100.6	宮崎	594,015	103.3	6,485,318	101.4
静岡	2,106,561	102.4	22,029,889	101.6	鹿児島	901,453	103.1	9,930,387	102.0
愛知	4,542,570	103.4	47,260,725	102.5	沖縄	709,567	105.7	8,291,847	103.3
三重	1,023,648	102.7	10,142,003	101.1					

第13表

支部別1か月平均件数順位

(医療保険)

順位	支部別	件数	対前年度比	順位	支部別	件数	対前年度比
		件	%			件	%
	全国	72,646,711	103.1				
1	東京	9,235,384	104.1	25	○ 山口	797,854	103.6
2	神奈川	5,436,139	103.3	26	△ 滋賀	794,358	102.4
3	大阪	4,855,990	102.9	27	長崎	741,185	102.8
4	愛知	4,542,570	103.4	28	愛媛	720,326	103.5
5	埼玉	3,863,678	103.8	29	青森	717,877	103.4
6	千葉	3,365,851	103.6	30	○ 沖縄	709,567	105.7
7	兵庫	3,142,978	102.4	31	△ 奈良	689,058	101.4
8	福岡	3,096,374	103.8	32	△ 岩手	687,828	101.6
9	北海道	2,764,715	102.0	33	山形	675,854	102.5
10	静岡	2,106,561	102.4	34	大分	641,158	102.9
11	広島	1,703,614	101.9	35	石川	615,924	104.8
12	茨城	1,522,872	102.7	36	宮崎	594,015	103.3
13	宮城	1,440,041	103.5	37	○ 香川	583,939	103.1
14	新潟	1,299,681	102.1	38	△ 秋田	581,346	102.3
15	京都	1,254,263	102.4	39	富山	573,882	103.4
16	岐阜	1,180,192	102.7	40	佐賀	516,350	103.7
17	栃木	1,136,553	103.4	41	和歌山	471,501	102.8
18	福島	1,097,433	102.1	42	山梨	459,393	103.4
19	岡山	1,096,058	102.6	43	徳島	413,059	103.3
20	○ 長野	1,071,861	103.0	44	島根	400,162	103.8
21	△ 群馬	1,069,469	102.7	45	福井	392,685	103.7
22	三重	1,023,648	102.7	46	高知	355,081	104.5
23	熊本	985,715	102.4	47	鳥取	321,217	101.8
24	鹿児島	901,453	103.1				

注 前年度と比較して○印は順位の上がった支部、△印は順位の下がった支部を示す。

第14表

各法別取扱件数及び金額

法別	合計		医科診療		歯科診療		調剤		食事・生活療養費		訪問看護	
	件数	金額	件数	金額	件数	金額	件数	金額	件数	金額	件数	金額
自衛官等	(102.4) 932,785	(100.1) 11,326,158	469,324	7,834,155	212,764	2,035,004	250,669	1,390,428	10,042	65,698	28	872
生活保護	(101.1) 47,277,020	(98.9) 1,745,804,747	25,870,892	1,310,825,955	3,742,557	68,192,169	17,536,140	285,711,767	1,827,613	68,768,534	127,431	12,306,321
戦傷病者	(55.2) 69	(69.6) 9,039	69	8,524	-	-	-	0	13	515	-	-
自立支援	(106.2) 19,192,033	(101.4) 343,713,309	10,551,606	238,666,579	51,248	246,316	8,205,609	86,020,175	22,985	787,484	383,570	17,992,755
児童福祉	(97.3) 45,484	(101.5) 3,490,121	45,461	2,946,116	2	5	21	160	22,183	543,840	-	-
原爆医療	(87.4) 319,387	(91.0) 6,095,334	179,195	4,610,097	24,255	184,270	115,152	1,065,635	7,117	178,873	785	56,459
精神保健	(102.3) 14,366	(106.4) 5,359,455	14,154	4,898,944	212	2,873	-	-	13,435	457,638	-	-
麻薬取締	(-) -	(-) -	-	-	-	-	-	-	-	-	-	-
母子保健	(99.0) 57,965	(100.8) 6,484,992	57,950	5,781,974	5	5	10	6	47,773	703,006	-	-
中国残留 邦人等	(99.9) 219,186	(97.0) 6,108,796	120,873	4,282,609	14,434	274,450	83,701	1,423,032	4,204	117,623	178	11,081
感染症	(100.4) 93,241	(92.1) 2,397,315	60,063	2,108,469	96	843	33,082	94,912	6,402	193,092	-	-
医療観察	(103.6) 22,151	(96.0) 15,574,629	16,919	15,367,256	-	-	2,918	76,662	7	196	2,314	130,515
肝炎治療	(86.6) 305,458	(84.0) 8,231,455	106,761	2,410,266	4	15	198,687	5,821,025	1	1	6	149
老人被爆	(20.0) △1	(0.6) △0	△1	△0	0	0	-	-	-	-	-	-
特定疾患等	(96.3) 392,623	(86.6) 2,084,101	241,785	1,325,423	905	4,350	149,658	702,181	4,267	45,571	275	6,577
小児慢性 措置等医療	(104.8) 1,093,541	(104.1) 23,240,506	684,246	15,899,000	8,578	20,533	347,563	5,834,724	65,530	377,966	53,154	1,108,283
難病医療	(104.6) 540,064	(108.6) 9,741,080	316,540	7,664,280	41,266	349,800	182,055	1,272,736	14,296	444,252	203	10,012
特定B型肝炎	(110.2) 5,141,981	(121.9) 71,066,016	2,960,253	40,081,526	13,843	42,742	2,089,550	27,246,959	87,681	701,221	78,335	2,993,568
石綿救済	(157.8) 6,408	(156.7) 31,091	6,402	31,079	-	-	6	12	-	-	-	-
自治体医療	(99.3) 3,523	(103.4) 132,255	2,387	114,165	7	12	1,092	11,636	455	5,175	37	1,267
自治体医療	(124.0) 111,050,625	(124.2) 222,863,395	58,813,654	134,003,255	11,576,651	26,296,298	40,580,421	60,862,184	87,143	458,756	79,899	1,242,902

注 合計欄の()内は、前年度比(%)である。

第15表 審査委員及び医療顧問の定数の状況

種 別	審 査 委 員	医 療 顧 問
前年度末現在	4,674	169
年度中増△減	0	0
本年度末現在	4,674	169

注 医療顧問欄の数は再掲である。

イ 審査委員会機能の充実

(ア) 審査専門部会の充実

同一レセプトに対する複数の審査委員による審査及び審査協議内容の充実に努め、審査専門部会（高点数レセプト）における審査の精度向上に取り組みとともに、レセプトの請求内容に応じた審査方法を取り入れ、審査専門部会の適正かつ効率的な運営に努めた。

(イ) 審査取扱い上の差異解消の推進

a 平成22年6月から実施している「審査委員会の機能強化のための新たな方策」の取り組みについて引き続き実施した。

① 審査に関する苦情等相談窓口の設置

審査についての保険者等からの苦情に的確に対応するための「審査に関する苦情等相談窓口」を本部審査企画部に設置し、保険者や医療機関等からの審査に関する苦情として、支部の審査結果について支部間差異がある場合や審査結果について納得いかない場合に、本部において対応している。

平成28年度における対応状況としては122件の相談を受け付け、前年度受け付け分を含め160件についての対応を了した。累計では、平成29年3月末現在で1,331件の相談を受け付け、1,312件についての対応を了した。

② 「専門分野別専門医グループ（ワーキンググループ）」の設置

審査に関する疑義について迅速に検討し、支払基金としての対応を進めるための「専門分野別専門医グループ（ワーキンググループ）」を本部に設置し、保険者から提起される支部間差異事例、医療機関が支部の審査決定に不満・疑問がある事例及び支部審査委員会の医学的判断に関する疑義事例について見解を示すことにより、新たな支部間差異の発生を防止することとしている。

平成28年度における対応状況については、2事例を検討中であり、累計では、平成29年3月末現在で20事例23件となっている。

③ 審査委員長等ブロック別会議の実施

全国の審査委員会が情報を共有し、相談・協議を行える体制を確立するための「審査委員長等ブロック別会議」を実施した。

会議については、ブロック内のコンサルティングの実施に関する事項、審査取決事項の差異等ブロック内での各審査委員会の審査基準の取扱いに関する事項、その他ブロック内で協議が必要であると各支部審査委員長から提案がある場合にブロック内で調整し開催している。

開催状況については、平成28年度において19回、累計では、平成29年3月末現在で98回となっている。

④ 審査委員会間の審査照会（コンサルティング）の実施

支部において専門医が不在の診療科がある場合等、他支部に審査照会して相談協議ができる体制を整備し、「審査委員会間の審査照会（コンサルティング）」を実施した。

実施方法は、依頼する支部は、照会内容をイントラネット等で対応可能な支部へ送付し、依頼先の支部で審査委員の日程調整を行い、電話やウェブ会議で審査委員同士の相談協議を行うほか、メールなどにより見解を求める等により実施している。

平成28年度における実施実績については、医科が7件、歯科が2件であり、累計では、平成29年3月末現在で医科が118件、歯科が9件となっている。

b 医科については、平成7年9月に設置した「審査に関する支部間差異解消のための検討委員会」を平成28年度に2回開催し、26事例について検討を行い、医科審査における差異解消に努めた。

歯科については、平成20年7月に設置した「審査に関する支部間差異解消のための歯科検討委員会」を平成28年度に2回開催し、9事例について検討を行い、歯科審査における差異解消に努めた。

(ウ) 審査情報提供の推進

審査の透明性を高め、審査の公平・公正性に対する関係方面からの信頼を確保し、審査上の一般的な解釈・ルールの取扱いについて関係者に情報提供を行うため、平成16年7月、基金本部に設置した「審査情報提供検討委員会」及び平成23年6月から設置した「審査情報提供歯科検討委員会」での協議を経て、審査情報提供事例をホーム

ページ等で公表している。

医科については、審査情報提供候補事例として、支部間差異解消のための中央検討委員会の検討事例のうち、取扱いが収斂した医薬品以外の診療行為の7事例及び厚生労働省保険局医療課から検討依頼のあった医薬品の適応外使用事例の5事例について検討を行い、平成28年4月に第14次情報提供として医薬品の適応外使用1事例、平成28年9月に第15次情報提供として医薬品の適応外使用1事例、平成29年2月に第16次情報提供として医薬品以外の診療行為1事例、医薬品の適応外使用2事例を公表し、審査情報提供事例の公表は、累計で312事例となった。

歯科については、平成28年8月に、第10次審査情報提供事例として1事例を公表した。さらに平成29年2月には、第11次審査情報提供事例として4事例を公表した。その結果、審査情報提供事例の公表は、累計で49事例となった。

(エ) 審査充実全体会議の開催

審査充実全体会議は、審査委員長会議から機能付与された会議として、審査の取扱いに関する事項及び審査委員会の運営等に関する事項を協議し、一定の見解を取りまとめることを目的として平成27年3月に設置し、平成28年度に5回開催され19事例の一定の見解を取りまとめ、審査委員長会議に報告、了承を得られたことから関係団体に情報提供を行い、累計で35事例となった。

(オ) 保険者及び医療機関等への説明責任の履行

保険者及び医療機関等からの審査結果等の照会

に対しては、各支部に設置している再審査相談窓口を活用し、審査結果等について理解が得られるような確かな説明に努めた。

なお、審査結果については、更なる説明責任を果たすために、平成28年2月から審査結果の具体的な理由を文章により連絡する機能「審査結果連絡機能」を構築し、環境を整えた上で、平成28年度は審査結果理由（原審査における査定理由、再審査における原審どおりの理由）に関する記載率の数値目標を掲げ、説明責任の履行に努めた。

また、支部において保険者に対して、審査委員を伴った訪問懇談等を積極的に実施した。

(カ) 調剤タスクフォースの設置及び開催状況

平成27年7月に開催した全国調剤担当審査委員会会議において、調剤審査の取扱いに関する事項等について検討・協議を行い、一定の見解を取りまとめることにより、全国統一的な判断基準を作成し、調剤レセプトの審査の充実を図ることを目的として、調剤タスクフォースの設置が了承され、平成28年2月から開催しており、平成28年度においては、14回開催した。

ウ 開催状況

審査委員会は、毎月分につき前月分の請求書をその月の末日までに審査することとされており、おおむね中旬から下旬までの時期に開催されている。

審査委員会及び特別審査委員会所定日数については、第16表のとおりである。

第16表 審査委員会及び特別審査委員会開催状況

開催日数	本 部	支 部	本・支部数
1日	本部		1
3日	山梨、鳥取、島根、沖縄		4
4日	青森、岩手、秋田、山形、福島、栃木、群馬、富山、石川、福井、岐阜、 三重、滋賀、奈良、和歌山、山口、徳島、香川、愛媛、高知、佐賀、長崎、 熊本、大分、宮崎、鹿児島		26
5日	宮城、茨城、埼玉、千葉、新潟、長野、静岡、京都、岡山、広島		10
6日	北海道、神奈川、愛知、兵庫、福岡		5
7日	東京、大阪		2

エ 審査状況

保険医療機関等から提出された請求書及び明細書について職員が事務的に点検整備した後、審査委員会及び特別審査委員会において、請求内容が療養担当規則、療養に要する費用の額の算定方法等の示すところに照らして適正であるかどうかについて審査が行われる。

なお、本年度の審査（点検）確定状況は次のとおりである。

(ア) 月別確定率の状況

診療報酬の月別確定率の状況は第17表のとおりである。

(イ) 管掌別確定率の状況

診療報酬の管掌別確定率の状況は第18表のと

第17表

平成28年度月別確定率

(全管掌分)

診療月	請求点数	確定点数	確定率	診療月	請求点数	確定点数	確定率
	千点	千点			千点	千点	
合計	1,327,436,804	1,309,782,712	0.987				
28年3月	119,808,391	118,476,696	0.989	28年9月	106,827,586	105,277,303	0.985
4	104,727,684	103,436,589	0.988	10	112,462,227	110,880,926	0.986
5	105,952,812	104,578,707	0.987	11	111,235,747	109,768,198	0.987
6	110,842,927	109,414,746	0.987	12	112,807,167	111,247,692	0.986
7	111,275,142	109,729,676	0.986	29年1月	111,216,775	109,658,001	0.986
8	110,667,285	109,181,443	0.987	2	109,613,063	108,132,733	0.986

注1 本表は、医科診療・歯科診療の合計数値である。

注2 確定率は、確定点数を請求点数で除したものである。

第18表

管掌別診療報酬等確定率

管掌別	医科診療			歯科診療			調剤		
	請求点数	確定点数	確定率	請求点数	確定点数	確定率	請求点数	確定点数	確定率
	千点	千点		千点	千点		千点	千点	
医療保険合計	838,987,287	827,616,336	0.986	140,344,241	139,575,436	0.995	245,953,529	244,171,709	0.993
協会けんぽ	447,160,061	440,536,150	0.985	71,302,064	70,850,453	0.994	128,423,988	127,386,019	0.992
船員保険	1,728,337	1,695,486	0.981	236,903	234,590	0.990	477,306	471,416	0.988
共済組合	90,569,985	89,433,585	0.987	15,027,871	14,947,180	0.995	27,074,761	26,889,156	0.993
健保組合	299,528,904	295,951,115	0.988	53,777,403	53,543,214	0.996	89,977,474	89,425,118	0.994
老人保健	-	△68	-	-	△25	-	-	△2	-
各法	329,243,580	323,921,592	0.984	18,861,695	18,669,439	0.990	100,086,575	99,079,622	0.990

管掌別	食事・生活療養費			訪問看護		
	請求基準額	確定基準額	確定率	請求看護費用	確定看護費用	確定率
	千円	千円		千円	千円	
医療保険合計	97,962,121	96,096,306	0.981	27,923,468	27,032,784	0.968
協会けんぽ	56,897,815	55,745,560	0.980	14,816,181	14,285,079	0.964
船員保険	307,404	300,629	0.978	48,749	46,066	0.945
共済組合	9,903,262	9,727,571	0.982	3,256,415	3,171,384	0.974
健保組合	30,853,641	30,322,546	0.983	9,802,123	9,530,254	0.972
老人保健	-	-	-	-	-	-
各法	79,831,546	78,740,550	0.986	51,923,289	50,860,845	0.980

注 確定率は、確定点数(金額)を請求点数(金額)で除したものである。

おりである。

(ウ) 返戻率の状況

記載事項の不備又は診療内容の疑義照会のために医療機関等に返戻となった診療報酬等明細書の状況は第19表のとおりである。

(エ) 審査状況

診療報酬の審査実施の実績を原審査と再審査に区分し、その詳細な内訳を毎月公表している。

平成28年度の実績は、第20表のとおりである。

なお、平成24年度以降の年度ごとの公表実績は第3統計表の第19表のとおりである。

オ レセプトの電子化に対応した審査の充実

(ア) 突合点検及び縦覧点検の実施

審査実績を把握の上、これまでコンピュータチェックを実施していた項目について、分析、検証を行い、必要に応じ修正し、未実施の項目については、追加の登録を行い実績の向上を図った。

(イ) コンピュータチェックの充実

コンピュータチェックについては、対象となる医薬品及び診療行為を順次拡大して、審査の充実を図るとともに、審査事務の効率化の観点から既存事例の効果を検証し、その結果に基づく見直しにより、チェック精度の向上にも取り組んでいる。

第 19 表

診療報酬等明細書返戻状況

管掌別	返 戻 件 数					返 戻 率				
	計	医科診療	歯科診療	調 剤	訪問看護	計	医科診療	歯科診療	調 剤	訪問看護
	件	件	件	件	件	%	%	%	%	%
医療保険合計	4,398,362	2,502,690	950,251	931,398	14,023	0.50	0.53	0.80	0.33	3.53
協会けんぽ	2,318,077	1,327,631	481,387	501,132	7,927	0.53	0.56	0.82	0.36	3.86
船員保険	7,041	4,435	1,451	1,115	40	0.51	0.59	0.85	0.24	5.16
共済組合	343,287	212,430	78,797	50,603	1,457	0.34	0.38	0.58	0.15	3.21
健保組合	1,729,957	958,194	388,616	378,548	4,599	0.51	0.53	0.83	0.35	3.15
各 法	1,355,314	823,300	203,432	309,562	19,020	0.72	0.81	1.28	0.44	2.55
そ の 他	2,562	1,180	763	569	50	100.00	100.00	100.00	100.00	100.00

注 1 返戻率は、受付件数に対するものである。

2 その他とは、基金取扱以外のものである。

カ 審査事務の充実

(ア) 審査委員会と職員の連携強化

医療顧問を配置したことにより、次の事例のような審査委員会と職員の連携強化が図られた。

- a 医療顧問の仲介により、審査委員と職員との連携に関する相互の理解が深まったことに加え、審査委員会で情報を共有するための独自の仕組みを構築した。
- b 医療顧問が専門的な知見を提供することにより、職員が専門的な知見に基づいて審査委員と連携する能力を身に付けた。
- c 医療顧問の助言により、職員が審査委員会に対して審査の実績に関する分析評価の結果を分かりやすく提供することが可能になった。
- d 医療顧問の助言により、職員が保険者及び医療機関等に対して審査における取扱いを的確に説明することが可能になった。

(イ) 職員の技能向上の推進

職員の審査事務に係る能力の向上に資するよう、以下の取組みを実施している。

a 審査事務充実グループの設置

職員の審査事務について、本部による各支部に対する支援及び各支部相互での連携を強化するため、本部審査企画部に審査事務支援グループ及び各支部に審査事務充実グループを設置している。

b 審査事務の着眼点に係る「審査事務のポイント」の整備・拡充

全国の職員が同じ視点（着眼点）で審査事務を行い、職員の審査事務能力の向上を図ることを目的に、疾患の基礎知識として疾患の「概要」、「診断」及び「治療」の各項目を整理し、審査委員から助言を受けた医学的見解及び審査事務の着眼点に係る全国共通の資料として作成した

「審査事務のポイント」を平成 28 年度において、整備・拡充した。

c 電子レセプトに係る他支部の職員の審査事務支援

平成 23 年 10 月以降、医科入院分の電子レセプトの一部について、本部及びブロック中核 11 支部がブロック内支部における職員の審査事務を支援する体制を整備している。

また、平成 25 年 10 月からブロック内支部において、審査委員と十分連携が図られている診療科を対象として、ブロック内支部による中核支部の審査事務を試行的に実施した。

平成 27 年 4 月から、医科入院分及び DPC レセプトで、原則、高点数分（審査専門部会分）レセプトを対象に全支部で実施している。

d 審査事務に関する職員の理解度の把握

職員個々の得意・不得意分野を把握することにより、その職員の能力に応じたフォローアップを実施し、職員の審査事務能力の向上を図ることを目的として、全国一斉に審査事務に係る理解度の把握を実施している。

e 本部による支部指導及び支援の実施

平成 23 年 5 月以降、審査事務の実績が低調な支部に対して、指導を実施している。

また、支部からの支援要請に基づき支援を実施している。

キ 医療機関に対する保険診療ルールの周知啓発

地方厚生（支）局及び同局都府県事務所、地域医師会・歯科医師会との連携を図り、診療報酬点数表の改正事項及び療養担当規則等の保険診療ルールに基づいた適正なレセプトの提出について、医療機関に対して要請を行うとともに、改善されない医療機関に対しては面接懇談及び訪問懇談を実施した。

第20表

審査状況(医科・歯科計)

平成28年4月審査分～平成29年3月審査分

処理区分		全 管 掌 分								
		件 数	請求1万件 当たり件数	点 数	請求1万点 当たり点数	対 前 年 増 減 率				
						件数	請求1万件 当たり件数	点数	請求1万点 当たり点数	
原 審 査	請 求	(件) 708,159,177	(件) -	(千点) 1,327,436,077	(点) -	(%) 4.4	(%) -	(%) 3.7	(%) -	
	査 定	8,908,781	125.8	3,823,025	28.8	7.2	2.7	2.8	△0.9	
	単月点検分	6,687,755	94.4	3,135,467	23.6	4.3	△0.1	1.2	△2.4	
	突合点検分	1,184,160	16.7	391,863	3.0	12.8	8.0	6.5	2.7	
	縦覧点検分	1,036,866	14.6	295,695	2.2	22.7	17.6	16.2	12.0	
保 険 者 等 の 申 出 に よ る 調 整	保 険 者	原審どおり	5,816,389	83.8	-	-	14.3	9.8	-	-
		単月点検分	3,396,576	48.9	-	-	13.8	9.3	-	-
		突合点検分	1,471,462	21.2	-	-	10.6	6.2	-	-
		縦覧点検分	948,351	13.7	-	-	22.4	17.6	-	-
	査 定	2,398,853	34.5	824,140	6.3	8.5	4.2	12.4	7.1	
	単月点検分	1,061,665	15.3	362,686	2.8	11.5	7.1	18.4	12.8	
	突合点検分	691,863	10.0	228,621	1.7	5.4	1.3	1.3	△3.5	
	縦覧点検分	645,325	9.3	232,833	1.8	7.2	2.9	15.9	10.4	
	審査返戻	46,884	0.7	732,506	5.6	△29.5	△32.3	△28.9	△32.3	
	単月点検分	24,908	0.4	418,083	3.2	△27.4	△30.3	△35.0	△38.1	
	突合点検分	2,876	0.0	8,266	0.1	△46.1	△48.2	△36.2	△39.2	
	縦覧点検分	19,100	0.3	306,157	2.3	△29.0	△31.8	△18.3	△22.2	
	計	8,262,126	119.0	-	-	12.2	7.7	-	-	
	医 療 機 関	原審どおり	225,243	3.2	-	-	1.2	△2.8	-	-
		査 定	104,601	1.5	△164,047	△1.2	2.1	△2.0	4.3	△0.6
		計	329,844	4.8	-	-	1.5	△2.5	-	-
	資 格 返 戻 等	資 格 返 戻	1,462,237	20.6	3,823,984	28.8	1.7	△2.6	5.9	2.1
事 務 返 戻		249,754	3.5	1,145,268	8.6	△9.4	△13.2	△8.8	△12.1	
そ の 他		568,394	8.0	6,965,386	52.5	9.4	4.8	15.2	11.1	
査定・返戻等の合計(点数)		-	-	17,150,262	-	-	-	5.6	-	

注1 「請求1万件(点)当たり件数(点数)」は、原審査請求件数(点数)に対するものである。

ただし、再審査の「請求1万件(点)当たり件数(点数)」は、4～6か月前平均原審査請求件数(点数)に対するものである。(平成28年4月審査分については5～7か月前平均原審査請求件数(点数)で算出。)

2 「査定・返戻等の合計(点数)」は、原審査査定及び保険者等の申出による調整の点数の合計である。

処理区分	件数	請求 1 万件 当たり件数	点数	請求 1 万点 当たり点数	対前年増減率					
					件数	請求 1 万件 当たり件数	点数	請求 1 万点 当たり点数		
原 審 査	請 求	(件) 26,763	(件) -	(千点) 15,489,959	(点) -	(%) 8.3	(%) -	(%) 10.3	(%) -	
	査 定	13,674	5,109.3	290,128	187.3	3.1	△4.7	3.0	△6.6	
再 審 査	保 険 者	原審どおり	9,177	3,429.0	-	-	23.3	13.9	-	-
		査 定	825	308.3	4,639	3.0	23.9	14.4	114.8	94.8
		単月点検分	742	277.2	3,506	2.3	22.6	13.3	70.0	54.2
		縦覧点検分	83	31.0	1,133	0.7	36.1	25.7	…	…
	計	10,002	3,737.2	-	-	23.4	14.0	-	-	
	医 療 機 関	原審どおり	2,207	824.6	-	-	6.9	△1.2	-	-
		査 定	106	39.6	△1,268	△0.8	7.1	△1.1	△53.4	△57.8
計		2,313	864.3	-	-	6.9	△1.2	-	-	

注 「請求 1 万件 (点) 当たり件数 (点数)」は、原審査請求件数 (点数) に対するものである。
 なお、原審査及び再審査の件数及び点数は、レセプト単位である。

【表中の用語説明】

〔「原審査」欄〕

- ・原審査……………医療機関から請求があった診療報酬明細書に対する審査
- 請求……………医療機関から請求があった診療報酬明細書のうち、保険者等へ請求したもの
- 査定……………原審査において査定したもの
- 単月点検分……………原審査査定のうち、単月単位 (明細書 1 件単位) の審査によるもの
- 突合点検分……………原審査査定のうち、診療報酬明細書と調剤報酬明細書を照合した審査によるもの
(調剤報酬明細書に係る原審査査定を含む)
- 縦覧点検分……………原審査査定のうち、複数月単位の審査によるもの
(入院明細書と入院外明細書を照合した審査 (入外点検) の原審査査定を含む)

〔「保険者等の申出による調整」欄〕

- ・「再審査」欄
- 再審査……………原審査後の診療報酬明細書に、保険者又は医療機関が再度の審査を申し出たものに対する審査
- 原審どおり……………再審査の結果、診療内容について保険者又は医療機関からの申出に対し原審査のとおりとしたもの
- 査定……………再審査の結果、診療内容について保険者又は医療機関からの申出により査定したもの
(突合点検分に係る調剤報酬明細書の再審査査定を含む)
- 審査返戻……………再審査の必要上、診療内容について医療機関に返戻照会したもの
- 原審どおり～審査返戻の区分共通
- 単月点検分……………保険者からの申出のうち、単月単位 (明細書 1 件単位) の審査によるもの
- 突合点検分……………保険者からの申出のうち、診療報酬明細書と調剤報酬明細書を照合した審査によるもの
- 縦覧点検分……………保険者からの申出のうち、複数月単位の審査によるもの
(入院明細書と入院外明細書を照合した審査 (入外点検) の再審査を含む)
- ・「資格返戻等」欄
- 資格返戻……………保険者から受給資格がないとの申出があり、医療機関に返戻照会したもの
- 事務返戻……………保険者からの申出のうち、事務内容について医療機関に返戻照会したもの
- その他……………医療機関からの取り下げ依頼等によるもの

(5) 診療報酬等の支払状況

本年度における診療報酬等の支払状況は、第21表のとおり、年間総額で支払確定額12兆873億229万円余のうち12兆871億6,939万円余を支払い、そのうち医療保険分については、支払確定額9兆

4,495億8,029万円余のうち9兆4,494億6,797万円余を支払った。

なお、医療保険分についての詳細な支払状況は次のとおりとなっている。

第21表 診療報酬等支払状況

管 掌 別	支 払 確 定 額	支 払 額	支 払 未 済 額	備 考
	千円	千円	千円	千円
総 計	12,087,302,290	12,087,169,390	132,900	160,769
医療保険分小計	9,449,580,290	9,449,467,971	112,319	118,634
協会けんぽ	5,028,651,875	5,028,589,349	62,526	70,214
船員保険	19,344,323	19,344,237	85	21
共済組合	1,013,364,341	1,013,355,225	9,115	13,778
健保組合	3,388,219,752	3,388,179,159	40,592	34,621
老人保健	△747	△847	100	162
各法分小計	2,637,722,746	2,637,702,266	20,480	41,973
自衛官等	11,330,597	11,330,483	113	19
感染症結核	2,401,113	2,401,113	-	261
生活保護	1,751,154,980	1,751,138,720	16,260	7,864
戦傷病者	10,122	10,122	-	103
自立支援更生医療	156,242,945	156,243,539	△594	△178
自立支援育成医療	2,119,022	2,119,021	1	0
児童福祉療育給付	350	350	-	-
原爆医療	6,121,791	6,121,790	1	△4
精神保健	5,309,099	5,309,081	18	-
自立支援精神通院医療	182,065,943	182,064,840	1,103	3,243
麻薬取締	-	-	-	-
母子保健	6,497,073	6,497,073	-	-
自立支援療養介護医療	3,821,965	3,821,965	-	-
中国残留	6,133,096	6,133,069	27	96
感染症	173	173	-	-
医療観察	15,605,938	15,605,838	100	-
肝炎	8,765,841	8,765,841	-	-
特例高齢者	13,989,356	13,989,191	165	311
老人被爆	0	0	-	-
特定疾患等	2,094,857	2,094,894	△36	70
小児慢性	23,140,624	23,140,624	-	812
措置等医療	9,744,562	9,744,490	72	9,906
難病医療	70,326,770	70,325,977	793	432
特定B型肝炎	30,105	30,097	7	-
石綿救済	130,569	130,569	-	9
児童福祉障害児入所等医療	3,477,666	3,477,486	180	-
自治体医療	221,515,728	221,513,878	1,850	3,498
出産育児一時金等	135,692,464	135,692,044	420	15,532

注 備考欄は、前年度支払未済額の繰越額であり支払確定額に加算してある。

ア 月別支払状況

医療保険分における支払確定額に対する支払予定月（診療翌々月）実支払額を対比すると第22表のとおりで、各月とも予定月内に支払を完了することができた。

なお、各月において支払確定額と支払額とに若干の差があるのは債権仮差押命令及び強制執行停止決

定が送達される等の特別な理由によって支払を保留したものである。

イ 月別の支払完了日状況

本年度各月における一般医療機関に対する支払については、診療翌々月21日（ただし、曜日の関係によっては20日・22日）までに完了している。

第22表 月別診療報酬等支払確定額に対する支払状況 (医療保険)

月 別	支払確定額 千円	支払額 千円	支払率 %	月 別	支払確定額 千円	支払額 千円	支払率 %
平成28年							
4月（2月診療分）	828,871,830	828,892,762	100.0%	10月（8月診療分）	772,930,854	772,933,596	100.0%
5月（3月診療分）	878,219,320	878,218,598	99.9%	11月（9月診療分）	748,120,505	748,115,077	99.9%
6月（4月診療分）	751,293,879	751,289,118	99.9%	12月（10月診療分）	792,500,013	792,521,240	100.0%
7月（5月診療分）	740,649,362	740,593,519	99.9%	平成29年			
8月（6月診療分）	776,292,304	776,316,034	100.0%	1月（11月診療分）	786,634,729	786,647,917	100.0%
9月（7月診療分）	779,133,151	779,166,014	100.0%	2月（12月診療分）	809,582,442	809,596,254	100.0%
				3月（1月診療分）	785,227,846	785,177,843	99.9%

注 支払確定額及び支払額は、月別の（ ）内の診療月分に対応するものである。

ウ 保険医療機関及び保険薬局の状況

本年度末における保険医療機関及び保険薬局の状況は第23表のとおりである。

なお、前年度との対比は、総計の実数で100.1%、

同請求数で100.3%、医科の実数で100.0%、同請求数で100.1%、歯科の実数で100.0%、同請求数で100.2%、調剤の実数で100.6%、同請求数で100.9%となっている。

第23表 保険医療機関及び保険薬局の状況 (医療保険)

種 別	総 計		医 科		歯 科		調 剤		
	実 数	請求数	実 数	請求数	実 数	請求数	実 数	請求数	
総 計	平成28年3月	226,380	218,564	96,941	93,357	71,852	69,184	57,587	56,023
	平成29年3月	226,708	219,296	96,930	93,443	71,817	69,350	57,961	56,503
保険医療機関 保険薬局数	平成28年3月	226,274	218,561	96,854	93,354	71,834	69,184	57,586	56,023
	平成29年3月	226,618	219,293	96,855	93,440	71,803	69,350	57,960	56,503
保険者の指定 したるもの	平成28年3月	106	3	87	3	18	0	1	0
	平成29年3月	90	3	75	3	14	0	1	0

(6) 委託金及び診療報酬等の収入状況

診療報酬等の支払資金は各保険者との契約による委託金と診療報酬等を原資としているものである。

この委託金制度は、契約上は委託金方式のもの、委託金制度にかわる概算払方式のものがあり、前者は共済組合及び健保組合に適用され、後者は協会けんぽ、

船員保険及び各法分に適用されている。

本年度末における委託金及び診療報酬等の収入状況は、第24表のとおり総額で請求額12兆3,103億円7,159万円余のうち12兆948億1,619万円余を収納し、そのうち医療保険分については、請求額9兆6,658億3,782万円余のうち9兆4,506億968万円余を収納した。

第24表 委託金及び診療報酬等収入状況

管 掌 別	請 求 額	収 入 額	収 入 未 済 額	備 考
	千円	千円	千円	千円
総 計	12,310,371,594	12,094,816,199	215,555,394	213,237,095
医 療 保 険 分 小 計	9,665,837,823	9,450,609,687	215,228,136	213,041,060
委 託 金 収 入	1,155,172	1,155,172	-	-
共 済 組 合	58,092	58,092	-	-
健 保 組 合	1,097,080	1,097,080	-	-
診 療 報 酬 収 入	9,664,682,651	9,449,454,515	215,228,136	213,041,060
協 会 け ん ぽ	5,242,701,794	5,028,574,794	214,127,000	211,961,000
船 員 保 険	20,157,325	19,344,325	813,000	791,000
共 済 組 合	1,013,336,415	1,013,336,415	-	-
健 保 組 合	3,388,487,117	3,388,198,981	288,136	289,060
老 人 保 健	△4	△4	-	-
各 法 分 小 計	2,644,533,775	2,644,206,517	327,258	196,034
自 衛 官 等	11,338,380	11,338,380	-	-
感 染 症 結 核	2,373,174	2,373,174	1	1
生 活 保 護	1,757,291,091	1,756,976,713	314,378	177,351
戦 傷 病 者	10,020	10,020	-	-
自 立 支 援 更 生 医 療	156,290,675	156,288,648	2,027	9,295
自 立 支 援 育 成 医 療	2,117,809	2,117,217	592	269
児 童 福 祉 療 育 給 付	16	16	-	-
原 爆 医 療	6,121,823	6,121,823	-	-
精 神 保 健	5,389,151	5,389,151	-	-
自 立 支 援 精 神 通 院 医 療	182,810,347	182,810,347	-	-
麻 薬 取 締	-	-	-	-
母 子 保 健	6,481,527	6,477,126	4,401	2,590
自 立 支 援 療 養 介 護 医 療	3,832,231	3,831,672	559	1,023
中 国 残 留	6,160,077	6,156,341	3,736	1
感 染 症	173	173	-	-
医 療 観 察	15,605,987	15,605,987	-	-
肝 炎	8,367,396	8,367,396	-	-
特 例 高 齢 者	13,989,045	13,989,045	-	-
老 人 被 爆	-	-	-	-
特 定 疾 患 等	2,032,415	2,031,393	1,022	4,844
小 児 慢 性	23,209,851	23,209,851	-	-
措 置 等 医 療	9,742,804	9,742,804	-	-
難 病 医 療	70,489,242	70,489,242	-	-
特 定 B 型 肝 炎	30,088	30,088	-	-
石 綿 救 済	130,578	130,578	-	-
児 童 福 祉 障 害 児 入 所 等 医 療	3,469,710	3,469,710	0	-
自 治 体 医 療	221,573,232	221,572,689	542	660
出 産 育 児 一 時 金 等	135,676,931	135,676,931	-	-

注 備考欄は、前年度収入未済額であり請求額に加算してある。

ア 協会管掌分資金の収入状況

協会管掌分資金の収入は、毎月概算額を受け、後に精算額を受けることとなっている。

なお、医療保険分診療報酬等の総額中、協会管掌分の割合が約50%に及んでいる現状においては、

これらの収入状況によっては支払に大きく影響することとなるが、この収入状況の協会けんぽについては第25表のとおり、船員保険については第26表のとおり、概算額、精算額とも契約どおり収納した。

第25表 協会けんぽ診療報酬等収入状況

月 別	請 求 額	収 入 額	収入率	月 別	請 求 額	収 入 額	収入率
	千円	千円	%		千円	千円	%
平成28年		2月診療分 (211,961,000)	(100.0)			8月診療分 (208,624,000)	(100.0)
4月 { 2月診療分 3月診療分	224,202,131 (218,081,000)	224,202,131	100.0	10月 { 8月診療分 9月診療分	204,912,577 (208,624,000)	204,912,577	100.0
		3月診療分 (218,081,000)	(100.0)			9月診療分 (208,624,000)	(100.0)
5月 { 3月診療分 4月診療分	243,807,254 (230,944,000)	243,807,254	100.0	11月 { 9月診療分 10月診療分	192,373,282 (207,388,000)	192,373,282	100.0
		4月診療分 (230,944,000)	(100.0)			10月診療分 (207,388,000)	(100.0)
6月 { 4月診療分 5月診療分	168,950,313 (230,944,000)	168,950,313	100.0	12月 { 10月診療分 11月診療分	214,063,515 (210,725,000)	214,063,515	100.0
		5月診療分 (230,944,000)	(100.0)			11月診療分 (210,725,000)	(100.0)
7月 { 5月診療分 6月診療分	165,032,377 (230,944,000)	165,032,377	100.0	平成29年 1月 { 11月診療分 12月診療分	209,837,386 (210,725,000)	209,837,386	100.0
		6月診療分 (230,944,000)	(100.0)			12月診療分 (210,725,000)	(100.0)
8月 { 6月診療分 7月診療分	186,304,727 (208,624,000)	186,304,727	100.0	2月 { 12月診療分 1月診療分	217,530,744 (214,127,000)	217,530,744	100.0
		7月診療分 (208,624,000)	(100.0)			1月診療分 (214,127,000)	(100.0)
9月 { 7月診療分 8月診療分	206,152,728 (208,624,000)	206,152,728	100.0	3月 { 1月診療分 2月診療分	203,696,759 (214,127,000)	203,696,759	100.0

注1 月別欄は、月末現在の収入状況である。

2 () 内は概算額及びその収入率である。

第26表 船員保険診療報酬等収入状況

月 別	請 求 額	収 入 額	収入率	月 別	請 求 額	収 入 額	収入率
	千円	千円	%		千円	千円	%
平成28年		2月診療分 (791,000)	(100.0)			8月診療分 (831,000)	(100.0)
4月 { 2月診療分 3月診療分	833,650 (812,000)	833,650	100.0	10月 { 8月診療分 9月診療分	759,896 (831,000)	759,896	100.0
		3月診療分 (812,000)	(100.0)			9月診療分 (831,000)	(100.0)
5月 { 3月診療分 4月診療分	972,917 (892,000)	972,917	100.0	11月 { 9月診療分 10月診療分	671,556 (795,000)	671,556	100.0
		4月診療分 (892,000)	(100.0)			10月診療分 (795,000)	(100.0)
6月 { 4月診療分 5月診療分	698,763 (892,000)	698,763	100.0	12月 { 10月診療分 11月診療分	773,214 (795,000)	773,214	100.0
		5月診療分 (892,000)	(100.0)			11月診療分 (795,000)	(100.0)
7月 { 5月診療分 6月診療分	690,370 (892,000)	690,370	100.0	平成29年 1月 { 11月診療分 12月診療分	832,004 (813,000)	832,004	100.0
		6月診療分 (892,000)	(100.0)			12月診療分 (813,000)	(100.0)
8月 { 6月診療分 7月診療分	770,833 (831,000)	770,833	100.0	2月 { 12月診療分 1月診療分	788,091 (813,000)	788,091	100.0
		7月診療分 (831,000)	(100.0)			1月診療分 (813,000)	(100.0)
9月 { 7月診療分 8月診療分	752,190 (831,000)	752,190	100.0	3月 { 1月診療分 2月診療分	812,841 (813,000)	812,841	100.0

注1 月別欄は、月末現在の収入状況である。

2 () 内は概算額及びその収入率である。

イ 組合関係請求窓口の状況

各月診療報酬等を請求するいわゆる請求窓口は、各組合の主たる事務所、従たる事務所及び従たる事

務所に準ずるもの（支所等）があるが、本年度末日における請求窓口数は第27表のとおりである。

第27表 組合関係請求窓口数

管 掌 別	合 計	主たる事務所	従たる事務所	支 所 等
合 計	2,499	1,483	854	162
共 済 組 合	1,067	85	821	161
健 保 組 合	1,432	1,398	33	1

ウ 組合関係資金の収入状況

委託金の収入状況は、第28表及び第29表のとおりであり、共済組合及び健保組合の収入率は前年度同様の100%となった。

診療報酬等の月別月末現在の収入状況は第30表及び第31表のとおりである。

また、納入期日現在の収入状況については、年間平均収入率が共済組合は99.3%、健保組合は99.9%で、前年度と比較すると、共済組合は0.6ポイント下回り、健保組合は同率の結果となった。

なお、支部別の年度末における収入率は第32表のとおりである。

第28表 委 託 金 収 入 状 況

管 掌 別	請 求 額	収 入 額	収入未済額	収 入 率	
				平成28年度	平成27年度
総 計	千円 54,213,457	千円 54,213,457	千円 0	% 100.0	% 100.0
共 済 組 合	12,737,437	12,737,437	0	100.0	100.0
支 部 扱	8,218,228	8,218,228	0	100.0	100.0
本 部 扱	4,519,209	4,519,209	0	100.0	100.0
健 保 組 合	41,476,020	41,476,020	0	100.0	100.0
支 部 扱	40,086,433	40,086,433	0	100.0	100.0
本 部 扱	1,389,587	1,389,587	0	100.0	100.0

注1 共済組合の支部扱いは、公立学校、市町村職員、都職員、指定都市職員、都市職員及び日本私立学校振興・共済事業団の各共済組合で、本部扱いは、その他の共済組合（22組合）である。

注2 健保組合の本部扱いは、エヌ・ティ・ティ、ジェイアールグループ、ジェイティ、日本年金機構の4健保組合である。

第29表

支部別委託金収入状況

支部別	収入率		支部別	収入率		支部別	収入率		支部別	収入率	
	共済組合	健保組合		共済組合	健保組合		共済組合	健保組合		共済組合	健保組合
全 国	100.0	100.0	千 葉	100.0	100.0	滋 賀	100.0	100.0	香 川	100.0	100.0
			東 京	100.0	100.0				愛 媛	100.0	100.0
北 海 道	100.0	100.0	神 奈 川	100.0	100.0	京 都	100.0	100.0	高 知	100.0	100.0
青 森	100.0	100.0	新 潟	100.0	100.0	大 阪	100.0	100.0	福 岡	100.0	100.0
岩 手	100.0	100.0				兵 庫	100.0	100.0			
宮 城	100.0	100.0	富 山	100.0	100.0	奈 良	100.0	100.0	佐 賀	100.0	100.0
秋 田	100.0	100.0	石 川	100.0	100.0	和 歌 山	100.0	100.0	長 崎	100.0	100.0
			福 井	100.0	100.0				熊 本	100.0	100.0
山 形	100.0	100.0	山 梨	100.0	100.0	鳥 取	100.0	100.0	大 分	100.0	100.0
福 島	100.0	100.0	長 野	100.0	100.0	島 根	100.0	100.0	宮 崎	100.0	100.0
茨 城	100.0	100.0				岡 山	100.0	100.0			
栃 木	100.0	100.0	岐 阜	100.0	100.0	広 島	100.0	100.0	鹿 児 島	100.0	100.0
群 馬	100.0	100.0	静 岡	100.0	100.0	山 口	100.0	100.0	沖 縄	100.0	100.0
			愛 知	100.0	100.0						
埼 玉	100.0	100.0	三 重	100.0	100.0	徳 島	100.0	100.0	本 部	100.0	100.0

第30表

共済組合診療報酬等月別収入状況

月 別	請求額	収入額	収入率	月 別	請求額	収入額	収入率
	千円	千円	%		千円	千円	%
平成28年			(100.0)				(100.0)
4月(2月診療分)	91,330,920	91,330,920	100.0	10月(8月診療分)	85,358,399	85,358,399	100.0
			(100.0)				(100.0)
5月(3月診療分)	98,104,495	98,104,495	100.0	11月(9月診療分)	79,318,620	79,318,620	100.0
			(100.0)				(100.0)
6月(4月診療分)	77,918,709	77,918,709	100.0	12月(10月診療分)	83,796,501	83,796,501	100.0
			(100.0)	平成29年			(100.0)
7月(5月診療分)	77,934,412	77,934,412	100.0	1月(11月診療分)	83,282,064	83,282,064	100.0
			(100.0)				(100.0)
8月(6月診療分)	80,287,428	80,287,428	100.0	2月(12月診療分)	88,282,969	88,282,969	100.0
			(100.0)				(100.0)
9月(7月診療分)	83,163,825	83,163,825	100.0	3月(1月診療分)	84,573,836	84,573,836	100.0

注1 請求額及び収入額は、月別の()内の診療月分に対応するものである。

2 収入率の()内は、前年度収入率である。

第31表

健保組合診療報酬等月別収入状況

月 別	請求額	収入額	収入率	月 別	請求額	収入額	収入率
	千円	千円	%		千円	千円	%
平成28年			(99.9)				(99.9)
4月(2月診療分)	299,332,618	299,332,618	100.0	10月(8月診療分)	272,609,702	272,609,702	100.0
			(100.0)				(100.0)
5月(3月診療分)	316,420,460	316,420,460	100.0	11月(9月診療分)	266,286,907	266,286,907	100.0
			(99.9)				(100.0)
6月(4月診療分)	272,356,582	272,356,582	100.0	12月(10月診療分)	285,546,795	285,546,795	100.0
			(99.9)	平成29年			(100.0)
7月(5月診療分)	265,118,243	265,118,243	100.0	1月(11月診療分)	281,152,870	281,152,870	100.0
			(99.9)				(100.0)
8月(6月診療分)	277,113,457	277,113,457	100.0	2月(12月診療分)	291,439,200	291,439,200	100.0
			(100.0)				(100.0)
9月(7月診療分)	279,634,114	279,634,114	100.0	3月(1月診療分)	281,198,007	281,198,007	100.0

注1 請求額及び収入額は、月別の()内の診療月分に対応するものである。

2 収入率の()内は、前年度収入率である。

第32表

支部別診療報酬等収入状況

支部別	収入率		支部別	収入率		支部別	収入率		支部別	収入率	
	共済 健保	組合 組合		共済 健保	組合 組合		共済 健保	組合 組合		共済 健保	組合 組合
全 国	100.0	100.0	千 葉	100.0	100.0	滋 賀	100.0	100.0	香 川	100.0	100.0
北 海 道	100.0	100.0	東 京	100.0	100.0	京 都	100.0	100.0	愛 媛	100.0	100.0
青 森	100.0	100.0	神 奈 川	100.0	100.0	大 阪	100.0	100.0	高 知	100.0	100.0
岩 手	100.0	100.0	新 潟	100.0	100.0	兵 庫	100.0	100.0	福 岡	100.0	100.0
宮 城	100.0	100.0	富 山	100.0	100.0	奈 良	100.0	100.0	佐 賀	100.0	100.0
秋 田	100.0	100.0	石 川	100.0	100.0	和 歌 山	100.0	100.0	長 崎	100.0	100.0
山 形	100.0	100.0	福 井	100.0	100.0	鳥 取	100.0	100.0	熊 本	100.0	100.0
福 島	100.0	100.0	山 梨	100.0	100.0	島 根	100.0	100.0	大 分	100.0	100.0
茨 城	100.0	100.0	長 野	100.0	100.0	岡 山	100.0	100.0	宮 崎	100.0	100.0
栃 木	100.0	100.0	岐 阜	100.0	100.0	広 島	100.0	100.0	鹿 児 島	100.0	100.0
群 馬	100.0	100.0	静 岡	100.0	100.0	山 口	100.0	100.0	沖 縄	100.0	100.0
埼 玉	100.0	100.0	愛 知	100.0	100.0	徳 島	100.0	100.0			
			三 重	100.0	100.0						

※ 年度末における収入率（月末年累計）

(7) 診療報酬に対する所得税の源泉徴収状況

診療報酬に対する所得税の源泉徴収事務は、所得税法第204条の規定のほか「東日本大震災からの復興のための施策を実施するために必要な財源の確保に関する特別措置法」により行われており、診療報酬及び調

剤報酬とも税率は、支払確定額から20万円を控除した額に対し、合計税率10.21%（所得税率10%に復興特別所得税の102.1%を乗じて得た率）である。本年度における月別源泉徴収状況は第33表のとおりである。

第33表

月別診療報酬等支払額に対する源泉徴収状況

年度・月別	診療報酬等支払額	源泉徴収税額	徴収割合	年度・月別	診療報酬等支払額	源泉徴収税額	徴収割合
	千円	千円	%		千円	千円	%
平成27年度	11,672,830,324	152,321,581	1.30	平成28年9月	999,836,820	13,041,192	1.30
平成28年度	12,087,169,390	155,492,652	1.29	10月	994,594,584	11,939,759	1.20
平成28年4月	1,046,503,095	13,980,894	1.34	11月	963,156,885	12,043,012	1.25
5月	1,112,893,458	14,705,577	1.32	12月	1,014,165,568	13,075,244	1.29
6月	960,255,210	12,811,901	1.33	平成29年1月	1,006,501,872	12,821,701	1.27
7月	957,739,874	12,334,002	1.29	2月	1,029,641,077	13,296,964	1.29
8月	996,072,319	13,069,576	1.31	3月	1,005,808,628	12,372,831	1.23

2 オンライン請求の実施状況

(1) オンライン請求に関する国の動き

平成 18 年 4 月の「療養の給付、老人医療及び公費負担医療に関する費用の請求に関する省令」(以下「請求省令」という。)の改正により、平成 23 年 4 月における「原則完全オンライン化」に向かって、平成 18 年 4 月から、保険医療機関を指定して試行的にオンライン請求を実施した上で、平成 20 年 4 月から、保険医療機関・保険薬局(以下「保険医療機関等」という。)の種別や規模等に応じて段階的にオンライン請求を義務化する等の措置が講じられた。

しかしながら、平成 21 年 11 月の請求省令の一部改正により、「原則オンライン請求」から「原則電子レセプト請求」とされ、さらに紙レセプトから電子レセプトへの移行についても免除措置や猶予措置が設けられた。

(2) 支払基金のレセプトオンライン請求システムの構築

支払基金は、平成 18 年度中に国民健康保険中央会と共同で、全国の保険医療機関等からオンライン請求が可能となるよう基本的なソフトウェア、受付事務点検 ASP、ネットワーク及びオンライン専用認証局を構築し、環境を整えた。

平成 18 年度に 7 病院を対象とした試行、平成 19 年度には、届出により個別指定された保険医療機関等を対象として試行的オンライン請求を開始し、平成 20 年 4 月から本格受入れを開始した。

平成 20 年 5 月から、これまでの接続回線(ISDN、IP-VPN)に加え、インターネット(IPsec+IKE)を介した接続を開始した。

平成 20 年 7 月には医科及び調剤、8 月には DPC の事務点検 ASP サービスのチェックロジックを支払基金ホームページ上に公開した。

平成 20 年 11 月から、医科及び調剤レセプトの審査支払機関と保険医療機関等との間における、オンラインによる返戻及び返戻分の再請求を開始した。

また、請求省令の第 4 条「療養の給付費等の請求の代行」により、医師会等によるオンライン請求の事務代行を可能とするためのシステム改修を行い、平成 21 年 5 月請求から都道府県等の医師会及び薬剤師会による代行請求を開始した。

平成 21 年 10 月には、歯科電子レセプトのオンライン請求を開始し、併せて、事務点検 ASP チェックによるエラーをオンライン請求システム上で訂正できる機能を整備した。

平成 22 年 6 月から、診療(調剤)報酬に係る振込額を事前に提示願いたいとの保険医療機関等からの要望に応え、オンライン請求の保険医療機関等を対象に、振込額明細データを提供するサービスを開始した。

また、平成 23 年 4 月の保険者の完全オンライン化を踏まえ、平成 22 年 7 月から、オンラインによる再審査等請求の受付を開始した。

同時に、オンラインの普及に伴うシステム利用者の集中による混雑を回避するため、オンライン請求システムの稼働開始時間を 1 時間繰り上げ、午前 8 時から稼働とし、併せてオンラインによる受付期間のうち、8 日から 10 日までの間は 24 時までシステムを稼働することにより、混雑回避及び利便性向上に寄与した。

平成 22 年 8 月から、オンラインで電子レセプトを受領している保険者を対象に、請求関係帳票データを提供するサービスを開始した。

平成 23 年 4 月から保険者への請求はオンライン(平成 18 年 4 月 10 日：厚生労働省保険局総務課長通知の別添「保険医療機関又は保険薬局に係る光ディスク等を用いた費用の請求に関する取扱要領」)によることとされたため、配信保険者の集中によるネットワークの混雑及び配信に係る時間の増加等が懸念された。この対策として、①ネットワーク回線の増強、②配信が集中する配信初日のシステム稼働時間の延長(21 時から 24 時に延長)、③配信中の保険者数を表示する等により、配信に伴う混雑状況等の緩和について対策を講じた。

また、翌 5 月からは、①「画像データ」と「CSV ファイル」の分割配信、②ネットワークの混雑状況からダウンロードに係るおおよその配信時間の表示、③保険者の配信状況画面等に未配信の保険者数を表示する等により、配信状況等の情報をリアルタイムに提供することについての強化を図った。

一方、保険医療機関等については、①未確定データ等がある場合の新たなデータ送信の抑止、②請求期限日(毎月 10 日の 24 時)に失念等による「請求確定」を行っていない請求データの自動確定を実施した。

平成 23 年 10 月から保険者あて請求する前のレセプトデータの資格関係データのみを抽出し、当該データをオンラインで保険者あて送信して資格喪失等のレセプト情報を支払基金あてオンラインで返信することにより、保険者における資格確認点検等の効率化を促進するとともに、保険医療機関等への返戻処理期間の短縮に寄与した。

平成 24 年 2 月には、保険者及び保険医療機関等がオンラインで請求する際のシステムの安全性及び信頼性の確保を図り、更にセキュリティの強化を目的として、オンライン請求専用認証局の電子証明書発行に伴う暗号化等のプログラムの更新を実施した。

平成 24 年 5 月から、オンラインで電子レセプトを受領している実施機関を対象に、連名簿データの配信を開始した。

平成 25 年 2 月には、オンライン請求システム専用
認証局の機器更新を実施した。

(3) オンライン請求機関数の状況

平成 28 年度のオンライン請求の保険医療機関数及
び保険薬局数は、第 34 表のとおりである。

第 34 表 オンライン請求の実施状況

請求月	請求機関数						請求件数					
	医科			歯科	調剤	合計	医科			歯科	調剤	合計
	病院	診療所	小計				病院	診療所	小計			
平成28年4月	8,191	49,773	57,964	9,457	53,964	121,385	10,122,137	23,118,379	33,240,516	1,847,506	28,142,140	63,230,162
平成28年5月	8,181	50,052	58,233	9,589	54,085	121,907	10,151,772	23,106,461	33,258,233	1,838,554	27,509,971	62,606,758
平成28年6月	8,199	50,325	58,524	9,692	54,153	122,369	10,662,054	23,331,471	33,993,525	2,024,513	27,627,298	63,645,336
平成28年7月	8,192	50,446	58,638	9,759	54,231	122,628	10,710,381	23,497,057	34,207,438	2,056,258	27,951,799	64,215,495
平成28年8月	8,202	50,639	58,841	9,828	54,236	122,905	10,942,573	21,698,578	32,641,151	2,035,579	25,990,712	60,667,442
平成28年9月	8,184	50,754	58,938	9,875	54,241	123,054	10,451,411	22,222,919	32,674,330	1,939,985	26,582,811	61,197,126
平成28年10月	8,195	51,024	59,219	9,970	54,411	123,600	10,746,103	24,966,307	35,712,410	2,014,448	29,915,590	67,642,448
平成28年11月	8,200	51,167	59,367	10,019	54,554	123,940	10,653,577	24,996,792	35,650,369	2,010,733	30,020,906	67,682,008
平成28年12月	8,204	51,260	59,464	10,057	54,608	124,129	11,192,740	26,005,772	37,198,512	2,120,784	31,446,817	70,766,113
平成29年1月	8,209	51,349	59,558	10,137	54,622	124,317	10,837,175	24,680,540	35,517,715	2,005,519	29,703,726	67,226,960
平成29年2月	8,206	51,488	59,694	10,163	54,643	124,500	10,471,999	25,122,410	35,594,409	2,055,001	30,038,651	67,688,061
平成29年3月	8,197	51,578	59,775	10,224	54,648	124,647	11,329,485	26,898,590	38,228,075	2,317,856	32,281,460	72,827,391
合計							128,271,407	289,645,276	417,916,683	24,266,736	347,211,881	789,395,300

3 レセプト電子データ提供の状況

(1) レセプト電子データ提供事業

電子レセプト及び紙レセプトが混在している状況のなか、レセプトのペーパーレス化及び保険者の事務の効率化を図る観点から、両者を同一のフォーマットでの処理が可能となるよう、平成 18 年 4 月から、医科・歯科・調剤に係るレセプトの「画像データ」及び「テキストデータ」を電子媒体に記録して有償で提供するレセプト電子データ提供事業を開始し、平成 19 年 7 月からは、オンラインによるデータ提供サービスを開始した。

また、平成 21 年 3 月から歯科の電子レセプト請求が開始されたことに伴い、同年 4 月から、歯科電子レセプトのデータ提供を開始するとともに、同月から、訪問看護に係るレセプトのデータ提供を開始した。

レセプト電子データ提供事業では、電子レセプト及び紙レセプト双方の電子データを併せて提供していたが、平成 22 年 4 月から、紙レセプトのみのデータ提供を開始し、提供方法（提供内容の組み合わせ）の拡大を図るとともに、支部を有する健保・共済組合において、支部の提供データを組合本部等へ一括して提供することを開始した。

この提供方法の拡大により、全国健康保険協会は、平成 22 年 4 月から、電子レセプトに係るデータ提供を中止し、紙レセプトのみのデータ提供に移行した。

平成 23 年 11 月から、レセプト電子データ提供事業を利用する保険者に対し、すべての紙レセプトについて、画像・テキストデータを受け取る時期を「毎月 20 日まで」から「毎月 10 日まで」へ早期化した。

平成 28 年 5 月から、すべての紙レセプトを画像データとして保険者に請求する方式へ変更したことに伴い、レセプト電子データ提供事業における紙レセプトの提供内容を「テキストデータ」のみに変更した。

(2) 公費負担医療実施機関へのデータ提供

平成 22 年 7 月から、「生活保護法」及び「中国残留邦人等」の公費負担医療実施機関に対してデータ提供を開始し、同年 9 月より「石綿救済」の公費負担医療実施機関に対してデータ提供を開始した。

(3) 自衛官等の療養実施機関へのデータ提供

平成 24 年 2 月から、「自衛官等」の療養実施機関に対してデータ提供を開始した。

(4) 地方単独医療費助成事業の実施機関等へのデータ提供

平成 24 年 4 月から、「生活保護法」等に加え、すべての公費負担医療実施機関及び地方単独医療費助成事業の実施機関に対してデータ提供を開始した。

(5) 提供保険者数及び提供件数の状況

平成 28 年度の提供保険者数及び提供件数は、第 35 表のとおりである。

第 35 表

レセプト電子データ提供の状況（平成 28 年度）

平成 29 年 3 月提供現在

区 分	健 保 組 合					共 済 組 合					全 国 健 康 保 険 協 会				
	提供月	保険者数	電子レセプト 提供件数	電算単票 提供件数	紙レセプト 提供件数	小 計	保険者数	電子レセプト 提供件数	電算単票 提供件数	紙レセプト 提供件数	小 計	電子レセプト 提供件数	電算単票 提供件数	紙レセプト 提供件数	小 計
平成28年4月	(1,399) 1,399	(26,913,843) 26,913,843	(144,081) 144,081	(417,590) 417,590	(27,475,514) 27,475,514	(1,072) 1,072	(4,009,878) 4,009,878	(44,833) 44,833	(113,891) 113,891	(4,168,602) 4,168,602	-	215,238	-	-	215,238
平成28年5月	(1,398) 1,405	(27,797,049) 27,836,877	-	(562,154) 562,154	(28,359,203) 28,399,031	(1,073) 1,073	(4,196,438) 4,196,438	-	(162,576) 162,576	(4,359,014) 4,359,014	-	-	840,440	-	840,440
平成28年6月	(1,400) 1,400	(24,357,104) 24,357,104	-	(509,385) 509,385	(24,866,489) 24,866,489	(1,067) 1,067	(3,488,890) 3,488,890	-	(138,240) 138,240	(3,627,130) 3,627,130	-	-	766,575	-	766,575
平成28年7月	(1,399) 1,400	(23,649,634) 23,651,776	-	(543,706) 543,753	(24,193,340) 24,195,529	(1,067) 1,067	(3,481,588) 3,481,588	-	(152,418) 152,418	(3,634,006) 3,634,006	-	-	852,524	-	852,524
平成28年8月	(1,400) 1,401	(24,035,436) 24,037,723	-	(561,009) 561,036	(24,596,445) 24,598,759	(1,067) 1,067	(3,516,129) 3,516,129	-	(156,075) 156,075	(3,672,204) 3,672,204	-	-	876,521	-	876,521
平成28年9月	(1,400) 1,400	(24,292,054) 24,292,054	-	(534,997) 534,997	(24,827,051) 24,827,051	(1,067) 1,067	(3,575,859) 3,575,859	-	(150,700) 150,700	(3,726,559) 3,726,559	-	-	832,426	-	832,426
平成28年10月	(1,400) 1,400	(22,540,762) 22,540,762	-	(508,359) 508,359	(23,049,121) 23,049,121	(1,067) 1,067	(3,402,468) 3,402,468	-	(149,059) 149,059	(3,551,527) 3,551,527	-	-	811,604	-	811,604
平成28年11月	(1,399) 1,399	(22,728,679) 22,728,679	-	(498,011) 498,011	(23,226,690) 23,226,690	(1,067) 1,067	(3,373,481) 3,373,481	-	(144,254) 144,254	(3,517,735) 3,517,735	-	-	790,298	-	790,298
平成28年12月	(1,400) 1,400	(25,169,995) 25,169,995	-	(511,563) 511,563	(25,681,558) 25,681,558	(1,067) 1,067	(3,681,635) 3,681,635	-	(146,340) 146,340	(3,827,975) 3,827,975	-	-	805,088	-	805,088
平成29年1月	(1,398) 1,398	(25,022,726) 25,022,726	-	(505,684) 505,684	(25,528,410) 25,528,410	(1,067) 1,067	(3,692,084) 3,692,084	-	(142,863) 142,863	(3,834,947) 3,834,947	-	-	793,889	-	793,889
平成29年2月	(1,398) 1,398	(26,366,605) 26,366,605	-	(521,241) 521,241	(26,887,846) 26,887,846	(1,067) 1,067	(3,905,958) 3,905,958	-	(146,295) 146,295	(4,052,253) 4,052,253	-	-	787,124	-	787,124
平成29年3月	(1,397) 1,398	(24,988,121) 24,988,203	-	(528,744) 528,744	(25,516,865) 25,516,947	(1,067) 1,067	(3,687,360) 3,687,360	-	(145,507) 145,507	(3,832,867) 3,832,867	-	-	804,697	-	804,697
計		(297,862,008) 297,906,347	(144,081) 144,081	(6,202,443) 6,202,517	(304,208,532) 304,252,945		(44,011,768) 44,011,768	(44,833) 44,833	(1,748,218) 1,748,218	(45,804,819) 45,804,819	-	215,238	8,961,186	-	9,176,424

船 員 保 険				公 費					自 衛 官					合 計
電子レセプト 提供件数	電算単票 提供件数	紙レセプト 提供件数	小 計	実施機関数	電子レセプト 提供件数	電算単票 提供件数	紙レセプト 提供件数	小 計	実施機関数	電子レセプト 提供件数	電算単票 提供件数	紙レセプト 提供件数	小 計	
(116,953) 116,953	(676) 676	(2,453) 2,453	(120,082) 120,082	(1,672) 2,170	(3,078,815) 4,213,423	(23,388) 25,588	(117,220) 153,545	(3,219,423) 4,392,556	(228) 228	(81,715) 81,715	(0) 0	(2) 2	(81,717) 81,717	(35,065,338) 36,453,709
(123,403) 123,403	- -	(3,303) 3,303	(126,706) 126,706	(1,564) 2,380	(3,205,930) 4,601,334	- -	(137,400) 182,961	(3,343,330) 4,784,295	(229) 229	(85,009) 85,009	- -	(83) 83	(85,092) 85,092	(36,273,345) 38,594,578
(110,828) 110,828	- -	(2,868) 2,868	(113,696) 113,696	(1,565) 2,391	(3,048,250) 4,374,475	- -	(129,441) 173,900	(3,177,691) 4,548,375	(229) 229	(73,154) 73,154	- -	(72) 72	(73,226) 73,226	(31,858,232) 33,995,491
(109,721) 109,721	- -	(3,252) 3,252	(112,973) 112,973	(1,563) 2,388	(3,089,239) 4,410,999	- -	(150,495) 199,197	(3,239,734) 4,610,196	(229) 229	(77,420) 77,420	- -	(78) 78	(77,498) 77,498	(31,257,551) 33,282,726
(111,075) 111,075	- -	(3,306) 3,306	(114,381) 114,381	(1,565) 2,382	(3,128,183) 4,487,190	- -	(157,795) 207,254	(3,285,978) 4,694,444	(229) 229	(72,795) 72,795	- -	(90) 90	(72,885) 72,885	(31,741,893) 34,029,194
(110,202) 110,202	- -	(2,998) 2,998	(113,200) 113,200	(1,565) 2,385	(3,120,391) 4,532,415	- -	(144,560) 194,581	(3,264,951) 4,726,996	(229) 229	(73,029) 73,029	- -	(70) 70	(73,099) 73,099	(32,004,860) 34,299,331
(109,428) 109,428	- -	(3,169) 3,169	(112,597) 112,597	(1,565) 2,394	(3,081,530) 4,481,260	- -	(139,169) 189,437	(3,220,699) 4,670,697	(229) 229	(74,089) 74,089	- -	(90) 90	(74,179) 74,179	(30,008,123) 32,269,725
(105,554) 105,554	- -	(2,917) 2,917	(108,471) 108,471	(1,565) 2,395	(3,089,042) 4,492,102	- -	(137,286) 186,904	(3,226,328) 4,679,006	(229) 229	(67,226) 67,226	- -	(130) 130	(67,356) 67,356	(30,146,580) 32,389,556
(111,633) 111,633	- -	(2,910) 2,910	(114,543) 114,543	(1,568) 2,400	(3,178,750) 4,607,511	- -	(138,706) 189,883	(3,317,456) 4,797,394	(229) 229	(71,464) 71,464	- -	(120) 120	(71,584) 71,584	(33,013,116) 35,298,142
(113,176) 113,176	- -	(2,884) 2,884	(116,060) 116,060	(1,568) 2,405	(3,172,637) 4,610,163	- -	(134,038) 184,929	(3,306,675) 4,795,092	(229) 229	(69,858) 69,858	- -	(95) 95	(69,953) 69,953	(32,856,045) 35,138,351
(115,943) 115,943	- -	(2,780) 2,780	(118,723) 118,723	(1,567) 2,412	(3,145,751) 4,485,538	- -	(127,938) 178,213	(3,273,689) 4,663,751	(229) 229	(86,284) 86,284	- -	(85) 85	(86,369) 86,369	(34,418,880) 36,596,066
(112,798) 112,798	- -	(2,892) 2,892	(115,690) 115,690	(1,568) 2,420	(3,112,307) 4,560,211	- -	(137,991) 191,485	(3,250,298) 4,751,696	(228) 229	(84,835) 84,918	- -	(98) 99	(84,933) 85,017	(32,800,653) 35,106,914
(1,350,714) 1,350,714	(676) 676	(35,732) 35,732	(1,387,122) 1,387,122		(37,450,825) 53,856,621	(23,388) 25,588	(1,652,039) 2,232,289	(39,126,252) 56,114,498		(916,878) 916,961	(0) 0	(1,013) 1,014	(917,891) 917,975	(391,444,616) 417,653,783

注 1 健保組合の保険者数は、健保組合支部及び特定健保を除いた数であり、件数は全て含んでいる。なお、公費は、集計コード単位での数を集計している。
 2 上段の（ ）は、オンラインによる請求保険者分を再掲した数である。
 3 保険者の分母数について（平成29年3月1日現在）
 (1) 健保組合は、1,398保険者である。
 (2) 共済組合は、国公（862）＋地方職員（47）＋市町村・都市職員（50）＋警察（49）＋公立学校（47）＋東京都職員（1）＋政令指定都市職員（10）＋私学（1）＝1,067窓口である。
 (3) 自衛官は、療養実施機関の窓口数229実施機関である。
 4 平成28年4月提供における「紙レセプト提供件数」欄については、平成28年4月までの紙レセプトの提供形態（紙付き等レセプト）として記載している。

4 地方単独医療費助成事業の審査支払業務に関する受託の状況

地方単独医療費助成事業については、支払基金が受託した場合、医療機関等の請求・会計事務の簡素化、市町村と保険者における事務効率化が図られるとの観点から、平成28年度においても、受託に向けた活動に積極的に取り組んだ。

その結果、平成28年度は、16都道府県の一部市町村

の一部事業に係る審査支払事務を新規受託した。また、既に受託済みの23道府県内一部市町村の医療費助成事業においては、助成内容が拡大された。

平成28年度の地方単独医療費助成事業の取扱い件数は、約1億1,105万件である。

支払基金が受託した地方単独医療費助成事業については、第36表のとおりである。

第36表 支払基金が受託した地方単独医療費助成事業 (平成29年3月31日現在)

都道府県	市町村数	主な3事業の受託市町村数			主な3事業以外の受託事業
		乳幼児医療	ひとり親家庭医療	重度心身障害者医療	
北海道	179	77	-	-	特定疾患治療、ウイルス性肝炎進行防止対策、橋本病重症患者対策医療、小児慢性特定疾患治療
青森県	40	36	34	13	-
秋田県	25	25	25	25	-
福島県	59	38	3	2	-
茨城県	44	44	44	44	小児慢性医療、妊産婦医療
栃木県	25	25	1	4	特定疾患治療、小児慢性特定疾患治療、特定医療費
埼玉県	63	61	36	48	特定疾患治療
千葉県	54	54	-	54	老人医療
東京都	62	62	62	62	特定疾病医療、小児慢性疾患医療、被爆者の子に対する医療、小児精神病医療、結核一般医療、義務教育就学児医療、精密健康診査、妊娠高血圧症候群等医療、C型ウイルス肝炎インターフェロン医療、大気汚染関連疾病医療、高校生等医療、精神通院医療、難病医療
神奈川県	33	33	33	33	川崎市小児ぜん息患者、川崎市成人ぜん息患者
新潟県	30	30	30	30	妊産婦医療、老人医療
石川県	19	16	10	19	小児慢性特定疾病医療
山梨県	27	27	27	-	老人医療
長野県	77	-	-	-	特定疾病、ウイルス肝炎
静岡県	35	-	-	-	特定疾患治療
愛知県	54	-	-	-	特定疾患医療給付、小児慢性特定疾患治療
京都府	26	-	-	-	小児慢性特定疾患治療、障害者自立支援医療、老人医療
大阪府	43	43	43	43	小児慢性特定疾患治療、老人医療、大阪市小児ぜん息等、大阪市こども難病
兵庫県	41	-	-	-	特定疾患治療
和歌山県	30	30	30	30	特定疾患治療、老人医療
鳥取県	19	19	19	19	特定疾病
島根県	19	1	-	-	-
岡山県	27	27	27	27	-
広島県	23	23	23	23	精神障害者通院医療
徳島県	24	24	24	24	-
香川県	17	17	14	10	特定疾患医療、難病医療
福岡県	60	20	20	20	-
佐賀県	20	20	-	-	-
長崎県	21	20	1	1	被爆体験者精神影響調査研究、寡婦医療
熊本県	45	25	-	-	-
大分県	18	18	18	-	-
宮崎県	26	26	26	26	-

32都道府県

5 高齢者医療制度関係業務等の状況

高齢者の医療の確保に関する法律に基づく、保険者(平成28年度末現在3,356保険者)からの前期高齢者納付金等、後期高齢者支援金等及び病床転換支援金等の徴収並びに交付対象保険者、広域連合及び都道府県に対する前期高齢者交付金、後期高齢者交付金及び病床転換助成交付金の交付等業務の実施状況は次のとおりである。

(1) 前期高齢者納付金等の徴収額決定状況

前期高齢者納付金等の徴収額決定状況は、第37表のとおりである。

(2) 前期高齢者交付金の交付額決定状況

前期高齢者交付金の交付額決定状況は、第38表のとおりである。

(3) 後期高齢者支援金等の徴収額決定状況

後期高齢者支援金等の徴収額決定状況は、第39表のとおりである。

第37表 平成28年度前期高齢者納付金等徴収額決定状況

制度別	徴収決定額	納付金	事務費拠出金	合計
		千円	千円	千円
協会けんぽ		1,488,381,347	127,864	1,488,509,211
健保組合		1,499,032,718	104,090	1,499,136,809
船員保険		3,181,845	444	3,182,290
共済組合		491,431,712	31,179	491,462,892
国民健保		51,808,336	129,218	51,937,554
合計		3,533,835,960	392,798	3,534,228,758

第38表 平成28年度前期高齢者交付金交付額決定状況

交付金	千円
	3,527,896,469

第39表 平成28年度後期高齢者支援金等徴収額決定状況

制度別	徴収決定額	支援金	事務費拠出金	合計
		千円	千円	千円
協会けんぽ		1,769,755,623	120,760	1,769,876,383
健保組合		1,679,538,629	98,307	1,679,636,937
船員保険		6,300,818	420	6,301,239
共済組合		534,153,512	29,447	534,182,959
国民健保		1,855,414,842	122,039	1,855,536,881
合計		5,845,163,426	370,975	5,845,534,401

(4) 後期高齢者交付金の交付額決定状況

後期高齢者交付金の交付額決定状況は、第40表のとおりである。

(5) 特定健康診査等の費用決済代行状況

特定健康診査等の費用の決済代行状況は、第41表のとおりである。

(6) 被扶養者情報通知経由事業の被扶養者情報提供状況

被扶養者情報の提供状況は、第42表のとおりである。

(7) 病床転換助成交付金の交付額決定状況

病床転換助成交付金の交付額決定状況は、第43表のとおりである。

第40表 平成28年度後期高齢者交付金交付額決定状況

交 付 金	5,967,667,684
-------	---------------

第41表 平成28年度特定健康診査等費用決済代行状況

管 掌 別	特定健康診査		特定保健指導		合 計	
	件 数	金 額	件 数	金 額	件 数	金 額
協 会 け ん ぽ	938,783	6,236,692	5,637	33,019	944,420	6,269,711
健 保 組 合	225,991	1,743,991	10,749	82,802	236,740	1,826,793
共 済 組 合	225,137	1,741,829	23,020	179,381	248,157	1,921,210
合 計	1,389,911	9,722,513	39,406	295,202	1,429,317	10,017,715

第42表 平成28年度被扶養者情報提供状況

広域連合への提供件数	93,317
------------	--------

第43表 平成28年度病床転換助成交付金交付額決定状況

交 付 金	17,401
-------	--------

6 老人保健関係業務の状況

改正前老健法に基づき、保険者（平成 28 年度末現在 3,321 保険者）から事務費拠出金を徴収している。

なお、拠出金の徴収額決定状況は、第 44 表のとおりである。

第 44 表 平成 28 年度老人保健拠出金徴収額決定状況

制度別	徴収決定額	医 療 費	事 務 費	合 計
		千円	千円	千円
協 会 け ん ぽ		0	40,388	40,388
健 保 組 合		0	32,686	32,686
船 員 保 険		0	175	175
共 済 組 合		0	10,923	10,923
国 民 健 保		0	56,196	56,196
合 計		0	140,370	140,370

7 退職者医療関係業務の状況

国民健康保険法に基づき、被用者保険等保険者（平成 28 年度末現在 1,487 保険者）からの拠出金の徴収及び国民健康保険の保険者である市町村（特別区及び広域連合含む・平成 28 年度末現在 1,716 市町村）に

対する交付金の交付の業務を実施している。

- (1) 拠出金の徴収額決定状況
拠出金の徴収額決定状況は、第 45 表のとおりである。
- (2) 交付金の交付額決定状況
交付金の交付額決定状況は、第 46 表のとおりである。

第 45 表 平成 28 年度退職者給付拠出金徴収額決定状況

制度別	徴収決定額	療養給付費等	事 務 費	合 計
		千円	千円	千円
協 会 け ん ぽ		109,151,391	196,822	109,348,213
健 保 組 合		102,985,168	217,632	103,202,801
船 員 保 険		432,876	785	433,662
共 済 組 合		35,817,060	71,920	35,888,980
国 保 組 合		1,762,890	2,964	1,765,854
合 計		250,149,387	490,124	250,639,512

第 46 表 平成 28 年度療養給付費等交付金交付額決定状況

療 養 給 付 費 等	千円	320,330,880
-------------	----	-------------

8 介護保険関係業務の状況

介護保険法に基づき、医療保険者（平成 28 年度末現在 3,365 保険者）からの納付金の徴収及び介護保険の保険者である市町村（特別区、一部事務組合及び広域連合を含む・平成 28 年度末現在 1,579 市町村）に対する交付金の交付の業務を実施している。

(1) 納付金の徴収額決定状況

納付金の徴収額決定状況は、第 47 表のとおりである。

第 47 表 平成 28 年度介護給付費・地域支援事業支援納付金徴収額決定状況

制度別	徴収決定額	介護給付費・地域支援事業支援納付金
		千円
協 会 け ん ぽ		950,343,269
健 保 組 合		735,682,394
船 員 保 険		3,110,696
共 済 組 合		216,113,112
国 民 健 保		716,677,654
合 計		2,621,927,127

第 48 表 平成 28 年度介護給付費交付金交付額決定状況

介 護 給 付 費	2,606,368,224	千円
-----------	---------------	----

第 49 表 平成 28 年度地域支援事業支援交付金交付額決定状況

地 域 支 援 事 業 支 援	29,169,807	千円
-----------------	------------	----

9 特定 B 型肝炎ウイルス感染者給付金等支給関係業務の状況

特定 B 型肝炎ウイルス感染者給付金等の支給に関する特別措置法に基づき、特定 B 型肝炎ウイルス感染者

(2) 介護給付費交付金の交付額決定状況

介護給付費交付金の交付額決定状況は、第 48 表のとおりである。

(3) 地域支援事業支援交付金の交付額決定状況

地域支援事業支援交付金の交付額決定状況は、第 49 表のとおりである。

等からの請求に対して特定 B 型肝炎ウイルス感染者給付金等を支給する業務を実施している。

なお、特定 B 型肝炎ウイルス感染者給付金等の支給状況は、第 50 表のとおりである。

第 50 表 平成 28 年度特定 B 型肝炎ウイルス感染者給付金等の支給状況

区 分	金 額
給 付 金 等 〔 ・ 給付金 ・ 追加給付金 ・ 定期検査費 等 〕	75,723,649
	千円

10 予 算

予算の状況

平成 28 事業年度予算については、第 51 表（一般会計事務費勘定）・第 52 表（一般会計高齢者医療制度円滑導入勘定）・第 53 表（前期高齢者特別会計事業費勘定）・第 54 表（前期高齢者特別会計事務費勘定）・第 55 表（後期高齢者医療特別会計事業費勘定）・第 56 表（後期高齢者医療特別会計事務費勘定）・第 57 表（認可事業特別会計特定健診等決済代行事業費勘定）・第 58 表（認可事業特別会計被扶養者情報通知経由事業費勘定）・第 59 表（認可事業特別会計特別保健福祉事業費勘定）・第 60 表（病床転換助成事

業特別会計事業費勘定）・第 61 表（病床転換助成事業特別会計事務費勘定）・第 62 表（老人保健特別会計事業費勘定）・第 63 表（老人保健特別会計事務費勘定）・第 64 表（退職者医療特別会計事業費勘定）・第 65 表（退職者医療特別会計事務費勘定）・第 66 表（介護保険特別会計事業費勘定）・第 67 表（介護保険特別会計事務費勘定）・第 68 表（特定 B 型肝炎ウイルス感染者給付金等支給関係特別会計事業費勘定）・第 69 表（特定 B 型肝炎ウイルス感染者給付金等支給関係特別会計事務費勘定）のとおり厚生労働大臣の認可を受けたところである。

<一般会計>

(1) 事務費勘定

第 51 表

平成 28 事業年度一般会計事務費勘定

		事 項 科 目	予 算 額
収 入	(款) (項) 事	務 費 収 入	76,130,399
	(款) (項) 受	入 金	3,264,835
	(款) (項) 雑	収 入	1,400,183
	収 入 合 計		80,795,417
支 出	(款) 業	務 取 扱 費	75,369,805
	(項) 事	務 取 扱 費	62,942,518
	(項) 役	員 会 費	52,232
	(項) 審	査 委 員 会 費	12,375,055
	(款) (項) 施	設 費	1,252,500
	(款) (項) 積	立 金	3,790,000
(款) (項) 予	備 費	383,112	
支 出 合 計		80,795,417	

(2) 高齢者医療制度円滑導入勘定

第 52 表

平成 28 事業年度一般会計高齢者医療制度円滑導入勘定

		事 項 科 目	予 算 額
収 入	(款) (項) 交	付 金	15,225,650
	(款) (項) 雑	収 入	4,538
	収 入 合 計		15,230,188
支 出	(款) 業	務 取 扱 費	178,369
	(項) 事	務 取 扱 費	178,369
	(款) (項) 指	定 公 費 負 担 医 療 費 支 出	15,047,281
	(款) (項) 予	備 費	4,538
支 出 合 計		15,230,188	

<前期高齢者特別会計>

(1) 事業費勘定

第53表

平成28事業年度前期高齢者特別会計事業費勘定

事 項 科 目		予 算 額
収 入	(款) 前 期 高 齡 者 納 付 金 収 入	3,532,170,056
	(項) 前 期 高 齡 者 納 付 金 収 入	3,531,777,575
	(項) 前 期 高 齡 者 関 係 事 務 費 抛 出 金 収 入	392,481
	(款) (項) 受 入 金	1,164,772
	(款) (項) 借 入 金	300,000,000
	(款) 雑 収 入	637,992
	(項) 雑 収 入	710
	(項) 前 期 高 齡 者 交 付 金 精 算 返 還 金	637,282
収 入 合 計		3,833,972,820
支 出	(款) (項) 前 期 高 齡 者 交 付 金	3,532,270,031
	(款) (項) 事 務 費 勘 定 へ 繰 入	3,927,481
	(款) 借 入 金 償 還 金	1
	(項) 借 入 金 利 息	1
	(款) 諸 支 出 金	1,309,598
	(項) 前 期 高 齡 者 納 付 金 精 算 返 還 金	1,309,598
	(款) (項) 予 備 費	300,000,709
支 出 合 計		3,833,972,820

(2) 事務費勘定

第54表

平成28事業年度前期高齢者特別会計事務費勘定

事 項 科 目		予 算 額
収 入	(款) (項) 事 業 費 勘 定 か ら の 受 入 金	392,481
	(款) (項) 受 入 金	24,344
	(款) (項) 雑 収 入	497
収 入 合 計		417,322
支 出	(款) 事 務 取 扱 費	413,638
	(項) 職 員 諸 給 与	271,120
	(項) 退 職 給 付 引 当 預 金 へ の 繰 入	20,637
	(項) 管 理 諸 費	121,881
	(款) (項) 予 備 費	3,684
支 出 合 計		417,322

<後期高齢者医療特別会計>

(1) 事業費勘定

第 55 表

平成 28 事業年度後期高齢者医療特別会計事業費勘定

事 項 科 目		予 算 額
収 入	(款) 後 期 高 齢 者 支 援 金 収 入	5,839,183,189
	(項) 後 期 高 齢 者 支 援 金 収 入	5,838,812,512
	(項) 後 期 高 齢 者 関 係 事 務 費 抛 出 金 収 入	370,677
	(款) (項) 受 入 金	419,123,416
	(款) (項) 借 入 金	530,000,000
	(款) 雑 収 入	66,914,166
	(項) 雑 収 入	114,166
	(項) 後 期 高 齢 者 交 付 金 精 算 返 還 金	66,800,000
収 入 合 計		6,855,220,771
支 出	(款) (項) 後 期 高 齢 者 交 付 金	6,259,541,928
	(款) (項) 事 務 費 勘 定 へ 繰 入	370,677
	(款) 借 入 金 償 還 金	1
	(項) 借 入 金 利 息	1
	(款) 諸 支 出 金	94,000
	(項) 後 期 高 齢 者 支 援 金 精 算 返 還 金	94,000
	(款) (項) 予 備 費	595,214,165
支 出 合 計		6,855,220,771

(2) 事務費勘定

第 56 表

平成 28 事業年度後期高齢者医療特別会計事務費勘定

事 項 科 目		予 算 額
収 入	(款) (項) 事 業 費 勘 定 か ら の 受 入 金	370,677
	(款) (項) 受 入 金	36,187
	(款) (項) 雑 収 入	481
収 入 合 計		407,345
支 出	(款) 事 務 取 扱 費	397,003
	(項) 役 職 員 諸 給 与	243,861
	(項) 退 職 給 付 引 当 預 金 へ の 繰 入	18,683
	(項) 管 理 諸 費	134,459
	(款) (項) 予 備 費	10,342
支 出 合 計		407,345

<認可事業特別会計>

(1) 特定健診等決済代行事業費勘定

第 57 表 平成 28 事業年度認可事業特別会計特定健診等決済代行事業費勘定

事 項 科 目		予 算 額
収 入	(款) (項) 特 定 健 診 等 事 業 費 収 入	11,949,235
	(款) (項) 事 務 費 収 入	320,815
	(款) (項) 受 入 金	15,777
	(款) (項) 雑 収 入	99
	収 入 合 計	
支 出	(款) (項) 特 定 健 診 等 事 業 費 支 出	11,949,235
	(款) 事 務 取 扱 費	335,579
	(項) 職 員 諸 給 与	49,132
	(項) 退 職 給 付 引 当 預 金 へ の 繰 入	50
	(項) 管 理 諸 費	286,397
	(款) (項) 予 備 費	1,112
支 出 合 計		12,285,926

(2) 被扶養者情報通知經由事業費勘定

第 58 表 平成 28 事業年度認可事業特別会計被扶養者情報通知經由事業費勘定

事 項 科 目		予 算 額
収 入	(款) (項) 事 務 費 収 入	24,750
	(款) (項) 受 入 金	6,027
	(款) (項) 雑 収 入	42
	収 入 合 計	
支 出	(款) 事 務 取 扱 費	30,514
	(項) 職 員 諸 給 与	7,213
	(項) 退 職 給 付 引 当 預 金 へ の 繰 入	580
	(項) 管 理 諸 費	22,721
	(款) (項) 予 備 費	305
支 出 合 計		30,819

(3) 特別保健福祉事業費勘定

第 59 表 平成 28 事業年度認可事業特別会計特別保健福祉事業費勘定

事 項 科 目		予 算 額
収 入	(款) 高 齢 者 医 療 運 営 円 滑 化 等 補 助 金	167,731
	(項) 助 成 費 補 助 金	167,731
	(款) (項) 雑 収 入	1
	収 入 合 計	
支 出	(款) (項) 高 齢 者 医 療 円 滑 化 運 営 費	167,731
	(款) (項) 予 備 費	1
	支 出 合 計	

<病床転換助成事業特別会計>

(1) 事業費勘定

第 60 表

平成 28 事業年度病床転換助成事業特別会計事業費勘定

事 項 科 目		予 算 額
収 入	(款) 病 床 転 換 支 援 金 収 入	千円 33,797
	(項) 病 床 転 換 助 成 関 係 事 務 費 拠 出 金 収 入	33,797
	(款) (項) 受 入 金	140,222
	(款) (項) 雑 収 入	1,333
	収 入 合 計	175,352
支 出	(款) (項) 病 床 転 換 助 成 交 付 金	140,222
	(款) (項) 事 務 費 勘 定 へ 繰 入	33,797
	(款) (項) 予 備 費	1,333
	支 出 合 計	175,352

(2) 事務費勘定

第 61 表

平成 28 事業年度病床転換助成事業特別会計事務費勘定

事 項 科 目		予 算 額
収 入	(款) (項) 事 業 費 勘 定 か ら の 受 入	千円 33,797
	(款) (項) 受 入 金	5,732
	(款) (項) 雑 収 入	50
	収 入 合 計	39,579
支 出	(款) 事 務 取 扱 費	39,158
	(項) 職 員 諸 給 与	8,653
	(項) 退 職 給 付 引 当 預 金 へ の 繰 入	692
	(項) 管 理 諸 費	29,813
	(款) (項) 予 備 費	421
支 出 合 計	39,579	

<老人保健特別会計>

(1) 事業費勘定

第 62 表

平成 28 事業年度老人保健特別会計事業費勘定

事 項 科 目		予 算 額
収 入	(款) 拠 出 金 収 入	140,373
	(項) 医 療 費 拠 出 金 収 入	0
	(項) 事 務 費 拠 出 金 収 入	140,373
	(款) (項) 受 入 金	304,636
	(款) 雑 収 入	129,458
	(項) 雑 収 入	3,312
	(項) 交 付 金 精 算 返 還 金	126,146
収 入 合 計		574,467
支 出	(款) 交 付 金	79
	(項) 医 療 費 交 付 金	78
	(項) 審 査 支 払 事 務 費 交 付 金	1
	(款) (項) 事 務 費 勘 定 へ 繰 入 金	140,373
	(款) 諸 支 出 金	304,636
	(項) 拠 出 金 精 算 返 還 金	304,636
(款) (項) 予 備 費	129,379	
支 出 合 計		574,467

(2) 事務費勘定

第 63 表

平成 28 事業年度老人保健特別会計事務費勘定

事 項 科 目		予 算 額
収 入	(款) (項) 事 業 費 勘 定 か ら の 受 入 金	140,373
	(款) (項) 受 入 金	16,016
	(款) (項) 雑 収 入	141
収 入 合 計		156,530
支 出	(款) 事 務 取 扱 費	148,144
	(項) 職 員 諸 給 与	44,888
	(項) 退 職 給 付 引 当 預 金 へ の 繰 入	25,550
	(項) 管 理 諸 費	77,706
	(款) (項) 予 備 費	8,386
支 出 合 計		156,530

<退職者医療特別会計>

(1) 事業費勘定

第 64 表

平成 28 事業年度退職者医療特別会計事業費勘定

事 項 科 目		予 算 額
収 入	(款) 拠 出 金 収 入	千円 280,433,830
	(項) 療 養 給 付 費 等 拠 出 金 収 入	279,944,516
	(項) 事 務 費 拠 出 金 収 入	489,314
	(款) (項) 受 入 金	73,928,399
	(款) (項) 借 入 金	51,000,000
	(款) 雑 収 入	7,710,717
	(項) 雑 収 入	7,238
	(項) 交 付 金 精 算 返 還 金	7,703,479
収 入 合 計		413,072,946
支 出	(款) (項) 療 養 給 付 費 等 交 付 金	388,372,357
	(款) (項) 事 務 費 勘 定 へ 繰 入	489,314
	(款) 借 入 金 償 還 金	79,672
	(項) 借 入 金 利 息	79,672
	(款) 諸 支 出 金	533,923
	(項) 拠 出 金 精 算 返 還 金	533,923
	(款) (項) 予 備 費	23,597,680
支 出 合 計		413,072,946

(2) 事務費勘定

第 65 表

平成 28 事業年度退職者医療特別会計事務費勘定

事 項 科 目		予 算 額
収 入	(款) (項) 事 業 費 勘 定 か ら の 受 入	千円 489,314
	(款) (項) 受 入 金	92,168
	(款) (項) 雑 収 入	726
収 入 合 計		582,208
支 出	(款) 事 務 取 扱 費	562,520
	(項) 職 員 諸 給 与	217,876
	(項) 退 職 給 付 引 当 預 金 へ の 繰 入	57,527
	(項) 管 理 諸 費	287,117
	(款) (項) 予 備 費	19,688
支 出 合 計		582,208

<介護保険特別会計>

(1) 事業費勘定

第 66 表

平成 28 事業年度介護保険特別会計事業費勘定

事 項 科 目		予 算 額
収 入	(款) (項) 介護給付費・地域支援事業支援納付金収入	2,620,351,623
	(款) (項) 受 入 金	102,854,127
	(款) (項) 借 入 金	230,000,000
	(款) 雑 収 入	11,005,386
	(項) 雑 収 入	17,913
	(項) 介護給付費交付金精算返還金	8,771,263
	(項) 地域支援事業支援交付金精算返還金	2,216,210
	収 入 合 計	
支 出	(款) (項) 介護給付費交付金	2,704,357,091
	(款) (項) 地域支援事業支援交付金	23,188,602
	(款) 借 入 金 償 還 金	1
	(項) 借 入 金 償 還 金	0
	(項) 借 入 金 利 息	1
	(款) 諸 支 出 金	800
	(項) 納 付 金 精 算 返 還 金	800
	(款) (項) 予 備 費	236,664,642
支 出 合 計		2,964,211,136

(2) 事務費勘定

第 67 表

平成 28 事業年度介護保険特別会計事務費勘定

事 項 科 目		予 算 額
収 入	(款) 介護保険業務補助金	313,322
	(項) 事務費補助金	313,322
	(款) (項) 雑 収 入	159
収 入 合 計		313,481
支 出	(款) 事 務 取 扱 費	313,472
	(項) 職 員 諸 給 与	78,300
	(項) 退職給付引当預金への繰入	3,608
	(項) 管 理 諸 費	231,564
	(款) (項) 予 備 費	9
支 出 合 計		313,481

<特定B型肝炎ウイルス感染者給付金等支給関係特別会計>

(1) 事業費勘定

第 68 表 平成 28 事業年度特定B型肝炎ウイルス感染者給付金等支給関係特別会計事業費勘定

事 項 科 目		予 算 額
収 入	(款) (項) 交 付 金 の 受 入	102,810,534
	(款) (項) 支 給 基 金 か ら の 受 入 金	182,112,125
	(款) (項) 事 務 費 勘 定 よ り 受 入	3,209
	(款) (項) 借 入 金	355,400,000
	(款) (項) 雑 収 入	3
	(款) (項) 前 年 度 剩 余 の 受 入	143,663
収 入 合 計		640,469,534
支 出	(款) (項) 給 付 金 等 支 給 金	535,316,976
	(款) (項) 支 給 基 金 へ の 繰 入 金	102,927,053
	(款) (項) 審 査 支 払 の 事 務 費 支 出	3,209
	(款) 借 入 金 償 還 金	2
	(項) 借 入 金 償 還 金	1
	(項) 借 入 金 利 息	1
	(款) (項) 諸 支 出 金	1
	(款) (項) 予 備 費	2,222,293
支 出 合 計		640,469,534

(2) 事務費勘定

第 69 表 平成 28 事業年度特定B型肝炎ウイルス感染者給付金等支給関係特別会計事務費勘定

事 項 科 目		予 算 額
収 入	(款) (項) 交 付 金 の 受 入	183,024
	(款) (項) 雑 収 入	78
	(款) (項) 前 年 度 剩 余 の 受 入	1
収 入 合 計		183,103
支 出	(款) 事 務 取 扱 費	179,855
	(項) 職 員 諸 給 与	89,250
	(項) 退 職 給 付 引 当 金 へ の 繰 入	4,314
	(項) 管 理 諸 費	86,291
	(款) (項) 事 業 費 勘 定 へ の 繰 入	3,209
	(款) (項) 予 備 費	39
支 出 合 計		183,103

11 決算

決算の状況

平成 28 事業年度決算については、第 70・71 表（一般会計事業費勘定）、第 72・73 表（一般会計事務費勘定）、第 74・75 表（一般会計高齢者医療制度円滑導入勘定）、第 76・77 表（前期高齢者特別会計事業費勘定）、第 78・79 表（前期高齢者特別会計事務費勘定）、第 80・81 表（後期高齢者医療特別会計事業費勘定）、第 82・83 表（後期高齢者医療特別会計事務費勘定）、第 84・85 表（認可事業特別会計特定健診等決済代行事業費勘定）、第 86・87 表（認可事業特別会計被扶養者情報通知経由事業費勘定）、第 88・89 表（認可事業特別会計特別保健福祉事業費勘定）、第 90・91 表（病床転換助成事業特別会計事業費勘定）、

第 92・93 表（病床転換助成事業特別会計事務費勘定）、第 94・95 表（老人保健特別会計事業費勘定）、第 96・97 表（老人保健特別会計事務費勘定）、第 98・99 表（老人保健特別会計拠出金事業費勘定）、第 100・101 表（老人保健特別会計老人薬剤費勘定）、第 102・103 表（退職者医療特別会計事業費勘定）、第 104・105 表（退職者医療特別会計事務費勘定）、第 106・107 表（介護保険特別会計事業費勘定）、第 108・109 表（介護保険特別会計事務費勘定）、第 110・111 表（特定 B 型肝炎ウイルス感染者給付金等支給関係特別会計事業費勘定）、第 112・113 表（特定 B 型肝炎ウイルス感染者給付金等支給関係特別会計事務費勘定）のとおり厚生労働大臣に提出及び承認されたところである。

<一般会計>

(1) 事業費勘定

第 70 表

平成 28 事業年度一般会計事業費勘定貸借対照表

(平成 29 年 3 月 31 日現在)

資 産 の 部		負 債 の 部	
区 分	金 額	区 分	金 額
	千円		千円
(資 産 の 部)		(負 債 の 部)	
流 動 資 産		I 流 動 負 債	
1 現 金 及 び 預 金	200,235,057	1 未 払 金	10,968,311
2 有 価 証 券	43,970,000	2 前 受 金	178,396,815
3 未 収 入 金	11,745,816	3 預 り 金	12,372,831
4 その他の流動資産	911	4 その他の流動負債	369
流 動 資 産 合 計	255,951,785	流 動 負 債 合 計	201,738,328
		II 固 定 負 債	
		預 り 委 託 金	54,213,457
		固 定 負 債 合 計	54,213,457
資 産 合 計	255,951,785	負 債 合 計	255,951,785

(自 平成 28 年 4 月 1 日)
(至 平成 29 年 3 月 31 日)

区 分	金	額
	千円	千円
[経常損益の部]		
(業 務 損 益 の 部)		
I 業 務 収 益		
診 療 報 酬 収 入	12,086,589,483	12,086,589,483
II 業 務 費 用		
診 療 報 酬 支 出	12,086,589,483	12,086,589,483
業 務 利 益		-
(業 務 外 損 益 の 部)		
I 業 務 外 収 益		
1 受 取 利 息	4,941	
2 有 価 証 券 利 息	15,067	
3 延 滞 金 収 入	34	20,043
II 業 務 外 費 用		
事 務 費 勘 定 へ 繰 入	20,043	20,043
経 常 利 益		-
当 期 純 利 益		-

(2) 事務費勘定

第 72 表

平成 28 事業年度一般会計事務費勘定貸借対照表

(平成 29 年 3 月 31 日現在)

資 産 の 部		負 債 ・ 資 本 の 部	
区 分	金 額	区 分	金 額
	千円		千円
(資 産 の 部)		(負 債 の 部)	
I 流 動 資 産		I 流 動 負 債	
1 現 金 及 び 預 金	66,708,680	1 未 払 金	5,253,668
2 未 収 事 務 費	6,657,804	2 未 払 消 費 税 等	1,253,990
3 その他の流動資産	112,492	3 預 り 金	303,619
流動資産合計	73,478,977	4 賞 与 引 当 金	2,656,360
II 固 定 資 産		5 その他の流動負債	1,212,220
1 有 形 固 定 資 産		流動負債合計	10,679,858
(1) 建 物	76,523,728	II 固 定 負 債	
減価償却累計額	△ 32,423,516	1 退 職 給 付 引 当 金	69,850,739
(2) 構 築 物	1,765,801	2 その他の固定負債	300,251
減価償却累計額	△ 1,479,443	固定負債合計	70,150,990
(3) 工 具 器 具 備 品	5,682,110	負債合計	80,830,849
減価償却累計額	△ 3,426,721	(資 本 の 部)	
(4) 土 地		利 益 剰 余 金	
(5) リ ー ス 資 産	1,869,132	1 任 意 積 立 金	
減価償却累計額	△ 1,313,807	別 途 積 立 金	32,020,848
有形固定資産合計	79,195,929	2 当 期 未 処 分 利 益	41,616,909
2 無 形 固 定 資 産		利益剰余金合計	73,637,758
(1) 電 話 加 入 権	35,046	資 本 合 計	73,637,758
(2) ソ フ ト ウ ェ ア	1,640,331		
無形固定資産合計	1,675,378		
3 投 資 そ の 他 の 資 産			
(1) 敷 金 ・ 保 証 金	116,270		
(2) そ の 他	2,051		
投資その他の資産合計	118,321		
固定資産合計	80,989,629		
資 産 合 計	154,468,607	負 債 ・ 資 本 合 計	154,468,607

(自 平成28年4月1日)

(至 平成29年3月31日)

区 分	金	額
	千円	千円
[経常損益の部]		
(業 務 損 益 の 部)		
Ⅰ 業 務 収 益		
1 事 務 費 収 入	72,953,266	
2 レセプト電子データ提供料収入	718,338	
3 そ の 他 の 業 務 収 益	254,663	73,926,268
Ⅱ 業 務 費 用		
1 役 員 報 酬	37,841	
2 給 与 手 当	23,800,658	
3 賞 与	5,363,627	
4 賞 与 引 当 金 繰 入 額	2,656,360	
5 退 職 給 付 費 用	4,541,544	
6 法 定 福 利 費	4,691,128	
7 審 査 委 員 会 費	11,387,474	
8 委 託 費	4,759,468	
9 使 用 料 及 び 賃 借 料	1,226,428	
10 保 守 料	2,649,799	
11 減 価 償 却 費	3,870,564	
12 そ の 他 の 業 務 費 用	6,796,094	71,780,990
業 務 利 益		2,145,278
(業 務 外 損 益 の 部)		
Ⅰ 業 務 外 収 益		
1 受 取 利 息	4,748	
2 雑 収 入	209,962	
3 事 業 費 勘 定 か ら の 受 入	20,043	234,755
Ⅱ 業 務 外 費 用		
リ ー ス 支 払 利 息	12,592	12,592
経 常 利 益		2,367,440
[特別損益の部]		
Ⅰ 特 別 利 益		
厚 生 年 金 基 金 代 行 返 上 益	39,288,296	39,288,296
Ⅱ 特 別 損 失		
1 固 定 資 産 除 却 損	19,530	
2 リ ー ス 解 約 損	19,297	38,827
当 期 純 利 益		41,616,909
当 期 未 処 分 利 益		41,616,909

(3) 高齢者医療制度円滑導入勘定

第74表

平成28事業年度一般会計高齢者医療制度円滑導入勘定貸借対照表

(平成29年3月31日現在)

資 産 の 部		負 債 の 部	
区 分	金 額	区 分	金 額
	千円		千円
(資産の部)		(負債の部)	
流動資産		流動負債	
現金及び預金	717,321	未払金	717,321
流動資産合計	717,321	流動負債合計	717,321
資産合計	717,321	負債合計	717,321

第75表

平成28事業年度一般会計高齢者医療制度円滑導入勘定損益計算書

(自平成28年4月1日
至平成29年3月31日)

区 分	金 額	
	千円	千円
[経常損益の部]		
(業務損益の部)		
I 業務収益		
高齢者医療制度円滑運営 臨時特例交付金収入	15,225,650	15,225,650
II 業務費用		
1 指定公費負担医療費支出	14,360,465	
2 給与手当	92,543	
3 交付金精算返納金	708,017	
4 その他の業務費用	64,624	15,225,650
業務利益		-
当期純利益		-

<前期高齢者特別会計>

(1) 事業費勘定

第76表

平成28事業年度前期高齢者特別会計事業費勘定貸借対照表

(平成29年3月31日現在)

資 産 の 部		負 債 ・ 資 本 の 部	
区 分	金 額	区 分	金 額
	千円		千円
(資 産 の 部)		(負 債 の 部)	
流 動 資 産		流 動 負 債	
1 現 金 及 び 預 金	37,025,772	未払前期高齢者交付金	294,070,348
2 未収前期高齢者納付金	268,397,896	流 動 負 債 合 計	294,070,348
3 未収前期高齢者関係事務費拠出金	27,907	負 債 合 計	294,070,348
4 未収前期高齢者交付金精算返還金	1,626,041		
5 未 収 収 益	4	(資 本 の 部)	
流 動 資 産 合 計	307,077,620	利 益 剰 余 金	
		1 別 途 積 立 金	5,547,440
		2 当 期 未 処 分 利 益	7,459,832
		利 益 剰 余 金 合 計	13,007,272
		資 本 合 計	13,007,272
資 産 合 計	307,077,620	負 債 ・ 資 本 合 計	307,077,620

(自 平成 28 年 4 月 1 日)

(至 平成 29 年 3 月 31 日)

区 分	金 額	金 額
	千円	千円
〔経常損益の部〕		
(業 務 損 益 の 部)		
I 業 務 収 益		
1 前期高齢者納付金収入	3,533,835,960	
2 前期高齢者関係事務費拠出金収入	392,798	
3 前期高齢者交付金精算返還金	1,614,364	3,535,843,122
II 業 務 費 用		
1 前期高齢者交付金	3,527,896,469	
2 事務費勘定へ繰入	392,798	
3 前期高齢者納付金精算返還金	590,153	3,528,879,421
業 務 利 益		6,963,701
(業 務 外 損 益 の 部)		
業 務 外 収 益		
1 受 取 利 息	277	
2 延 滞 金 収 入	0	278
経 常 利 益		6,963,979
当 期 純 利 益		6,963,979
別 途 積 立 金 取 崩 額		495,853
当 期 未 処 分 利 益		7,459,832

(2) 事務費勘定

第 78 表

平成 28 事業年度前期高齢者特別会計事務費勘定貸借対照表

(平成 29 年 3 月 31 日現在)

資 産 の 部		負 債 ・ 資 本 の 部	
区 分	金 額	区 分	金 額
	千円		千円
(資 産 の 部)		(負 債 の 部)	
I 流 動 資 産		I 流 動 負 債	
1 現 金 及 び 預 金	304,612	1 未 払 金	9,109
2 前 払 年 金 費 用	17,316	2 未 払 費 用	2,761
3 未 収 入 金	1,687	3 預 り 金	1,371
流 動 資 産 合 計	323,615	4 賞 与 引 当 金	19,450
II 固 定 資 産		流 動 負 債 合 計	32,693
有 形 固 定 資 産		II 固 定 負 債	
工 具 器 具 備 品	10,414	退 職 給 付 引 当 金	136,368
減 価 償 却 累 計 額	△ 6,592	固 定 負 債 合 計	136,368
有 形 固 定 資 産 合 計	3,822	負 債 合 計	169,061
固 定 資 産 合 計	3,822	(資 本 の 部)	
		利 益 剰 余 金	
		1 別 途 積 立 金	144,742
		2 当 期 未 処 分 利 益	13,633
		利 益 剰 余 金 合 計	158,376
		資 本 合 計	158,376
資 産 合 計	327,437	負 債 ・ 資 本 合 計	327,437

(自 平成 28 年 4 月 1 日)

(至 平成 29 年 3 月 31 日)

区 分	金	額
	千円	千円
[経常損益の部]		
(業 務 損 益 の 部)		
I 業 務 収 益		
事業費勘定からの受入	392,798	392,798
II 業 務 費 用		
1 給 与 手 当	164,296	
2 賞 与	37,648	
3 賞 与 引 当 金 繰 入 額	19,450	
4 退 職 給 付 費 用	32,474	
5 法 定 福 利 費	32,662	
6 使 用 料 及 び 賃 借 料	20,165	
7 委 託 費	58,067	
8 減 価 償 却 費	1,756	
9 そ の 他 の 業 務 費 用	30,078	396,599
業 務 損 失		3,801
(業 務 外 損 益 の 部)		
業 務 外 収 益		
受 取 利 息	17	17
経 常 損 失		3,783
[特別損益の部]		
特 別 利 益		
厚生年金基金代行返上益	17,417	17,417
当 期 純 利 益		13,633
当 期 未 処 分 利 益		13,633

<後期高齢者医療特別会計>

(1) 事業費勘定

第 80 表

平成 28 事業年度後期高齢者医療特別会計事業費勘定貸借対照表

(平成 29 年 3 月 31 日現在)

資 産 の 部		負 債 ・ 資 本 の 部	
区 分	金 額	区 分	金 額
	千円		千円
(資 産 の 部)		(負 債 の 部)	
流 動 資 産		流 動 負 債	
1 現 金 及 び 預 金	650,308,948	未払後期高齢者交付金	454,431,827
2 未収後期高齢者支援金	449,393,125	流 動 負 債 合 計	454,431,827
3 未収後期高齢者関係事務費拠出金	26,241	負 債 合 計	454,431,827
4 未 収 収 益	3,446	(資 本 の 部)	
流 動 資 産 合 計	1,099,731,760	利 益 剰 余 金	
		1 別 途 積 立 金	298,560,526
		2 当 期 未 処 分 利 益	346,739,406
		利 益 剰 余 金 合 計	645,299,933
		資 本 合 計	645,299,933
資 産 合 計	1,099,731,760	負 債 ・ 資 本 合 計	1,099,731,760

(自 平成 28 年 4 月 1 日)

(至 平成 29 年 3 月 31 日)

区 分	金	額
	千円	千円
[経常損益の部]		
(業 務 損 益 の 部)		
I 業 務 収 益		
1 後期高齢者支援金収入	5,845,163,426	
2 後期高齢者関係事務費拠出金収入	370,975	
3 後期高齢者交付金精算返還金	50,096,108	5,895,630,509
II 業 務 費 用		
1 後期高齢者交付金	5,967,667,684	
2 事務費勘定へ繰入	370,975	5,968,042,132
3 後期高齢者支援金精算返還金	3,472	
業 務 損 失		72,411,622
(業 務 外 損 益 の 部)		
業 務 外 収 益		
受 取 利 息	67,135	67,135
経 常 損 失		72,344,486
当 期 純 損 失		72,344,486
別 途 積 立 金 取 崩 額		419,083,893
当 期 未 処 分 利 益		346,739,406

(2) 事務費勘定

第 82 表

平成 28 事業年度後期高齢者医療特別会計事務費勘定貸借対照表

(平成 29 年 3 月 31 日現在)

資 産 の 部		負 債 ・ 資 本 の 部	
区 分	金 額	区 分	金 額
	千円		千円
(資産の部)		(負債の部)	
I 流動資産		I 流動負債	
1 現金及び預金	308,064	1 未払金	26,032
2 前払年金費用	15,658	2 未払費用	2,553
3 未収入金	2,857	3 預り金	1,328
流動資産合計	326,580	4 賞与引当金	17,979
II 固定資産		流動負債合計	47,892
有形固定資産		II 固定負債	
工具器具備品	12,066	退職給付引当金	110,903
減価償却累計額	△ 7,536	固定負債合計	110,903
有形固定資産合計	4,530	負債合計	158,795
固定資産合計	4,530	(資本の部)	
		利益剰余金	
		1 別途積立金	172,523
		2 当期末処理損失	208
		利益剰余金合計	172,315
		資本合計	172,315
資産合計	331,110	負債・資本合計	331,110

第 83 表

平成 28 事業年度後期高齢者医療特別会計事務費勘定損益計算書

(自 平成 28 年 4 月 1 日)

(至 平成 29 年 3 月 31 日)

区 分	金	額
	千円	千円
[経常損益の部]		
(業 務 損 益 の 部)		
I 業 務 収 益		
事業費勘定からの受入	370,975	370,975
II 業 務 費 用		
1 役 員 報 酬	10,974	
2 給 与 手 当	139,952	
3 賞 与	35,799	
4 賞 与 引 当 金 繰 入 額	17,979	
5 退 職 給 付 費 用	28,123	
6 法 定 福 利 費	29,678	
7 委 託 費	71,099	
8 減 価 償 却 費	1,942	
9 そ の 他 の 業 務 費 用	47,687	383,237
業 務 損 失		12,261
(業 務 外 損 益 の 部)		
業 務 外 収 益		
受 取 利 息	16	16
経 常 損 失		12,245
[特別損益の部]		
特 別 利 益		
厚生年金基金代行返上益	12,036	12,036
当 期 純 損 失		208
当 期 未 処 理 損 失		208

<認可事業特別会計>

(1) 特定健診等決済代行業業費勘定

第 84 表

平成 28 事業年度認可事業特別会計特定健診等決済代行業業費勘定貸借対照表

(平成 29 年 3 月 31 日現在)

資 産 の 部		負 債 ・ 資 本 の 部	
区 分	金 額	区 分	金 額
	千円		千円
(資産の部)		(負債の部)	
I 流動資産		I 流動負債	
1 現金及び預金	215,475	1 未払特定健診等費用	786,586
2 前払年金費用	2,674	2 過請求特定健診等費用	238
3 未収特定健診等費用	786,444	3 未払金	137,551
4 未収事務費	23,632	4 未払費用	512
5 過払特定健診等費用	238	5 未払消費税等	4,930
流動資産合計	1,028,465	6 預り金	234
II 固定資産		7 仮受金	1,750
有形固定資産		8 賞与引当金	3,609
工具器具備品	10,094	流動負債合計	935,411
減価償却累計額	△ 2,544	II 固定負債	
有形固定資産合計	7,549	退職給付引当金	22,589
固定資産合計	7,549	固定負債合計	22,589
		負債合計	958,000
		(資本の部)	
		利益剰余金	
		当期末処分利益	78,013
		利益剰余金合計	78,013
		資本合計	78,013
資産合計	1,036,014	負債・資本合計	1,036,014

(自 平成 28 年 4 月 1 日)
(至 平成 29 年 3 月 31 日)

区 分	金	額
	千円	千円
[経常損益の部]		
(業 務 損 益 の 部)		
I 業 務 収 益		
1 特 定 健 診 等 費 用 収 入	10,017,754	
2 事 務 費 収 入	276,605	10,294,360
II 業 務 費 用		
1 特 定 健 診 等 費 用 支 出	10,017,754	
2 給 与 手 当	30,696	
3 賞 与	7,099	
4 賞 与 引 当 金 繰 入 額	3,609	
5 退 職 給 付 費 用	5,269	
6 法 定 福 利 費	6,381	
7 減 価 償 却 費	1,819	
8 そ の 他 の 業 務 費 用	223,134	10,295,764
業 務 損 失		1,404
(業 務 外 損 益 の 部)		
業 務 外 収 益		
1 受 取 利 息	2	
2 雑 収 入	212	215
経 常 損 失		1,188
[特別損益の部]		
特 別 利 益		
厚生年金基金代行返上益	2,822	2,822
当 期 純 利 益		1,633
前 期 繰 越 利 益		76,380
当 期 未 処 分 利 益		78,013

(2) 被扶養者情報通知經由事業費勘定

第 86 表 平成 28 事業年度認可事業特別会計被扶養者情報通知經由事業費勘定貸借対照表

(平成 29 年 3 月 31 日現在)

資 産 の 部		負 債 ・ 資 本 の 部	
区 分	金 額	区 分	金 額
	千円		千円
(資 産 の 部)		(負 債 の 部)	
流 動 資 産		I 流 動 負 債	
1 現 金 及 び 預 金	53,146	1 未 払 金	1,244
2 前 払 年 金 費 用	204	2 未 払 費 用	68
流 動 資 産 合 計	53,350	3 未 払 消 費 税 等	138
		4 預 り 金	32
		5 賞 与 引 当 金	481
		流 動 負 債 合 計	1,965
		II 固 定 負 債	
		退 職 給 付 引 当 金	9,387
		固 定 負 債 合 計	9,387
		負 債 合 計	11,352
		(資 本 の 部)	
		利 益 剰 余 金	
		当 期 未 処 分 利 益	41,997
		利 益 剰 余 金 合 計	41,997
		資 本 合 計	41,997
資 産 合 計	53,350	負 債 ・ 資 本 合 計	53,350

第 87 表

平成 28 事業年度認可事業特別会計被扶養者情報通知經由事業費勘定損益計算書

(自 平成 28 年 4 月 1 日)
(至 平成 29 年 3 月 31 日)

区 分	金	額
	千円	千円
[経常損益の部]		
(業 務 損 益 の 部)		
I 業 務 収 益		
事務委託費収入	21,601	21,601
II 業 務 費 用		
1 給 与 手 当	4,507	
2 賞 与	1,014	
3 賞 与 引 当 金 繰 入 額	481	
4 退 職 給 付 費 用	1,643	
5 法 定 福 利 費	858	
6 保 守 料	3,118	
7 委 託 費	13,427	
8 そ の 他 の 業 務 費 用	3,299	28,350
業 務 損 失		6,749
(業 務 外 損 益 の 部)		
業 務 外 収 益		
受 取 利 息	1	1
経 常 損 失		6,747
[特別損益の部]		
特 別 利 益		
厚生年金基金代行返上益	3,006	3,006
当 期 純 損 失		3,741
前 期 繰 越 利 益		45,739
当 期 未 処 分 利 益		41,997

(3) 認可事業特別会計特別保健福祉事業費勘定

第 88 表

平成 28 事業年度認可事業特別会計特別保健福祉事業費勘定貸借対照表

(平成 29 年 3 月 31 日現在)

資 産 の 部			負 債 ・ 資 本 の 部		
区 分	金 額		区 分	金 額	
		千円			千円
(資 産 の 部)			(負 債 の 部)		
I 流 動 資 産			流 動 負 債		
現金及び預金		41	その他の未払金		41
流動資産合計		41	流動負債合計		41
II 固 定 資 産			負 債 合 計		41
1 有 形 固 定 資 産			(資 本 の 部)		
工具器具備品	304,790		利 益 剰 余 金		
減価償却累計額	△ 202,439	102,351	当期未処分利益		102,501
有形固定資産合計		102,351	利益剰余金合計		102,501
2 無 形 固 定 資 産			資 本 合 計		102,501
電話加入権		149			
無形固定資産合計		149			
固定資産合計		102,501			
資 産 合 計		102,542	負 債 ・ 資 本 合 計		102,542

(自 平成 28 年 4 月 1 日)
(至 平成 29 年 3 月 31 日)

区 分	金 額	金 額
	千円	千円
[経常損益の部]		
(業 務 損 益 の 部)		
I 業 務 収 益		
高齢者医療円滑化運営費補助金収入	167,731	167,731
II 業 務 費 用		
1 高齢者医療円滑化運営費補助金精算返納金	41	
2 修繕費	155,268	
3 租税公課	12,421	
4 減価償却費	18,922	186,653
業 務 損 失		18,922
経 常 損 失		18,922
当 期 純 損 失		18,922
前 期 繰 越 利 益		121,423
当 期 未 処 分 利 益		102,501

<病床転換助成事業特別会計>

(1) 事業費勘定

第 90 表

平成 28 事業年度病床転換助成事業特別会計事業費勘定貸借対照表

(平成 29 年 3 月 31 日現在)

資 産 の 部		資 本 の 部		
区 分	金 額	区 分	金 額	
	千円		千円	千円
(資 産 の 部)		(資 本 の 部)		
流 動 資 産		利 益 剰 余 金		
1 現 金 及 び 預 金	5,319,641	1 別 途 積 立 金		5,318,971
2 未 収 収 益	166	2 当 期 未 処 分 利 益		836
流 動 資 産 合 計	5,319,808	利 益 剰 余 金 合 計		5,319,808
		資 本 合 計		5,319,808
資 産 合 計	5,319,808	資 本 合 計		5,319,808

第 91 表

平成 28 事業年度病床転換助成事業特別会計事業費勘定損益計算書

(自 平成 28 年 4 月 1 日)
(至 平成 29 年 3 月 31 日)

区 分	金 額	
	千円	千円
[経常損益の部]		
(業 務 損 益 の 部)		
I 業 務 収 益		
病床転換助成関係事務費拠出金収入	33,821	33,821
II 業 務 費 用		
1 病 床 転 換 助 成 交 付 金	17,401	
2 事 務 費 勘 定 へ 繰 入	33,821	
業 務 損 失		51,222
(業 務 外 損 益 の 部)		17,401
業 務 外 収 益		
受 取 利 息	639	639
経 常 損 失		16,762
当 期 純 損 失		16,762
別 途 積 立 金 取 崩 額		17,599
当 期 未 処 分 利 益		836

(1) 事業費勘定

第 92 表

平成 28 事業年度病床転換助成事業特別会計事務費勘定貸借対照表

(平成 29 年 3 月 31 日現在)

資 産 の 部		負 債 ・ 資 本 の 部	
区 分	金 額	区 分	金 額
	千円		千円
(資 産 の 部)		(負 債 の 部)	
I 流 動 資 産		I 流 動 負 債	
1 現 金 及 び 預 金	49,066	1 未 払 金	1,205
2 前 払 年 金 費 用	963	2 未 払 費 用	88
3 未 収 入 金	937	3 預 り 金	38
流 動 資 産 合 計	50,966	4 賞 与 引 当 金	622
		流 動 負 債 合 計	1,953
II 固 定 資 産		II 固 定 負 債	
有 形 固 定 資 産		退 職 給 付 引 当 金	8,442
工 具 器 具 備 品	10,414	固 定 負 債 合 計	8,442
減 価 償 却 累 計 額	△ 6,592	負 債 合 計	10,396
有 形 固 定 資 産 合 計	3,822	(資 本 の 部)	
固 定 資 産 合 計	3,822	利 益 剰 余 金	
		1 別 途 積 立 金	38,982
		2 当 期 未 処 分 利 益	5,410
		利 益 剰 余 金 合 計	44,392
		資 本 合 計	44,392
資 産 合 計	54,788	負 債 ・ 資 本 合 計	54,788

(自 平成 28 年 4 月 1 日)
(至 平成 29 年 3 月 31 日)

区 分	金	額
	千円	千円
[経常損益の部]		
(業 務 損 益 の 部)		
Ⅰ 業 務 収 益		
事業費勘定からの受入	33,821	33,821
Ⅱ 業 務 費 用		
1 給 与 手 当	5,107	
2 賞 与	1,238	
3 賞 与 引 当 金 繰 入 額	622	
4 退 職 給 付 費 用	1,433	
5 法 定 福 利 費	1,025	
6 使 用 料 及 び 賃 借 料	1,903	
7 保 守 料	3,192	
8 委 託 費	11,638	
9 減 価 償 却 費	1,756	
10 そ の 他 の 業 務 費 用	1,606	29,523
業 務 利 益		4,297
(業 務 外 損 益 の 部)		
業 務 外 収 益		
受 取 利 息	1	1
経 常 利 益		4,298
[特別損益の部]		
特 別 利 益		
厚生年金基金代行返上益	1,111	1,111
当 期 純 利 益		5,410
当 期 未 処 分 利 益		5,410

<老人保健特別会計>

(1) 事業費勘定

第94表

平成28事業年度老人保健特別会計事業費勘定貸借対照表

(平成29年3月31日現在)

資 産 の 部		資 本 の 部	
区 分	金 額	区 分	金 額
	千円		千円
(資産の部)		(資本の部)	
流動資産		利益剰余金	
現金及び預金	13,798,335	1 別途積立金	13,172,481
		2 当期末処分利益	625,854
		利益剰余金合計	13,798,335
流動資産合計	13,798,335	資本合計	13,798,335
資産合計	13,798,335	資本合計	13,798,335

第95表

平成28事業年度老人保健特別会計事業費勘定損益計算書

(自 平成28年4月1日
至 平成29年3月31日)

区 分	金 額	
	千円	千円
[経常損益の部]		
(業務損益の部)		
I 業務収益		
1 事務費拠出金収入	140,370	
2 交付金精算返還金	623,938	764,308
II 業務費用		
1 医療費交付金	29	
2 事務費勘定へ繰入	140,370	
3 拠出金精算返還金	304,615	445,015
業務利益		319,293
(業務外損益の部)		
業務外収益		
受取利息	1,945	1,945
経常利益		321,239
当期純利益		321,239
別途積立金取崩額		304,615
当期末処分利益		625,854

(2) 事務費勘定

第96表

平成28事業年度老人保健特別会計事務費勘定貸借対照表

(平成29年3月31日現在)

資 産 の 部			負 債 ・ 資 本 の 部		
区 分	金 額		区 分	金 額	
		千円			千円
(資産の部)			(負債の部)		
I 流動資産			I 流動負債		
1 現金及び預金		95,134	1 未払金		16,782
2 未収入金		3,357	2 未払費用		213
流動資産合計		98,491	3 預り金		253
II 固定資産			4 賞与引当金		1,505
1 有形固定資産			流動負債合計		18,754
工具器具備品	12,429		II 固定負債		
減価償却累計額	△11,186	1,242	退職給付引当金		696,396
有形固定資産合計		1,242	固定負債合計		696,396
2 無形固定資産			負債合計		715,151
電話加入権		1,058	(資本の部)		
無形固定資産合計		1,058	利益剰余金		
3 投資その他の資産			当期末処理損失		579,357
敷金・保証金		35,000	利益剰余金合計		△579,357
投資その他の資産合計		35,000	資本合計		△579,357
固定資産合計		37,301			
資産合計		135,793	負債・資本合計		135,793

(自 平成 28 年 4 月 1 日)

(至 平成 29 年 3 月 31 日)

区 分	金	額
	千円	千円
[経常損益の部]		
(業 務 損 益 の 部)		
I 業 務 収 益		
事業費勘定からの受入	140,370	140,370
II 業 務 費 用		
1 給 与 手 当	27,518	
2 賞 与	6,516	
3 賞 与 引 当 金 繰 入 額	1,505	
4 退 職 給 付 費 用	13,628	
5 法 定 福 利 費	5,289	
6 使 用 料 及 び 賃 借 料	10,576	
7 保 守 料	9,935	
8 委 託 費	45,997	
9 そ の 他 の 業 務 費 用	7,059	128,026
業 務 利 益		12,343
(業 務 外 損 益 の 部)		
業 務 外 収 益		
受 取 利 息	5	5
経 常 利 益		12,348
[特別損益の部]		
特 別 利 益		
厚生年金基金代行返上益	502,337	502,337
当 期 純 利 益		514,686
前 期 繰 越 損 失		1,094,044
当 期 未 処 理 損 失		579,357

(3) 拠出金事業費勘定

第 98 表

平成 28 事業年度老人保健特別会計拠出金事業費勘定貸借対照表

(平成 29 年 3 月 31 日現在)

資 産 の 部		資 本 の 部	
区 分	金 額	区 分	金 額
	千円		千円
(資 産 の 部)		(資 本 の 部)	
流 動 資 産		利 益 剰 余 金	
現 金 及 び 預 金	701,880	1 別 途 積 立 金	644,889
流 動 資 産 合 計	701,880	2 当 期 未 処 分 利 益	56,991
		利 益 剰 余 金 合 計	701,880
		資 本 合 計	701,880
資 産 合 計	701,880	資 本 合 計	701,880

第 99 表

平成 28 事業年度老人保健特別会計拠出金事業費勘定損益計算書

(自 平成 28 年 4 月 1 日)

(至 平成 29 年 3 月 31 日)

区 分	金 額	
	千円	千円
[経常損益の部]		
(業 務 損 益 の 部)		
業 務 収 益		
助 成 費 返 還 金	56,936	56,936
業 務 利 益		56,936
(業 務 外 損 益 の 部)		
業 務 外 収 益		
受 取 利 息	51	51
経 常 利 益		56,987
[特別損益の部]		
特 別 利 益		
貸 倒 引 当 金 戻 入	4	4
当 期 純 利 益		56,991
当 期 未 処 分 利 益		56,991

(4) 老人薬剤費勘定

第 100 表

平成 28 事業年度老人保健特別会計老人薬剤費勘定貸借対照表

(平成 29 年 3 月 31 日現在)

資 産 の 部			負 債 ・ 資 本 の 部		
区 分	金 額		区 分	金 額	
		千円			千円
(資産の部)			(負債の部)		
I 流動資産			流動負債		
1 現金及び預金		20	1 未払老人薬剤費特別給付金		19
2 過払老人薬剤費特別給付金		2	2 過請求老人薬剤費特別給付金		2
流動資産合計		22	3 預り金		0
II 固定資産			流動負債合計		22
有形固定資産			負債合計		22
工具器具備品	1,523		(資本の部)		
減価償却累計額	△ 1,337	185	利益剰余金		
有形固定資産合計		185	当期未処分利益		185
固定資産合計		185	利益剰余金合計		185
			資本合計		185
資産合計		208	負債・資本合計		208

第 101 表

平成 28 事業年度老人保健特別会計老人薬剤費勘定損益計算書

(自 平成 28 年 4 月 1 日)
(至 平成 29 年 3 月 31 日)

区 分	金 額	
	千円	千円
[特別損益の部]		
特 別 損 失		
固定資産除却損	69	69
当期純損失		69
前期繰越利益		255
当期未処分利益		185

<退職者医療特別会計>

(1) 事業費勘定

第 102 表

平成 28 事業年度退職者医療特別会計事業費勘定貸借対照表

(平成 29 年 3 月 31 日現在)

資 産 の 部		負 債 ・ 資 本 の 部	
区 分	金 額	区 分	金 額
	千円		千円
(資 産 の 部)		(負 債 の 部)	
流 動 資 産		流 動 負 債	
1 現 金 及 び 預 金	1,404,248	1 短 期 借 入 金	901,996
2 未収療養給付費等拠出金	18,957,983	2 未払療養給付費等交付金	20,240,704
3 未収事務費拠出金	36,462	流 動 負 債 合 計	21,142,700
流 動 資 産 合 計	20,398,693	負 債 合 計	21,142,700
		(資 本 の 部)	
		利 益 剰 余 金	
		当 期 未 処 理 損 失	744,006
		利 益 剰 余 金 合 計	△ 744,006
		資 本 合 計	△ 744,006
資 産 合 計	20,398,693	負 債 ・ 資 本 合 計	20,398,693

(自 平成 28 年 4 月 1 日)
(至 平成 29 年 3 月 31 日)

区 分	金	額
	千円	千円
[経常損益の部]		
(業 務 損 益 の 部)		
Ⅰ 業 務 収 益		
1 療 養 給 付 費 等 拠 出 金 収 入	250,149,387	
2 事 務 費 拠 出 金 収 入	490,124	
3 交 付 金 精 算 返 還 金	2,984,467	253,623,979
Ⅱ 業 務 費 用		
1 療 養 給 付 費 等 交 付 金	320,330,880	
2 事 務 費 勘 定 へ 繰 入	490,124	
3 拠 出 金 精 算 返 還 金	282,468	321,103,473
業 務 損 失		67,479,493
(業 務 外 損 益 の 部)		
Ⅰ 業 務 外 収 益		
受 取 利 息	3,615	3,615
Ⅱ 業 務 外 費 用		
支 払 利 息	179	179
経 常 損 失		67,476,058
当 期 純 損 失		67,476,058
別 途 積 立 金 取 崩 額		66,732,052
当 期 未 処 理 損 失		744,006

(2) 事務費勘定

第 104 表

平成 28 事業年度退職者医療特別会計事務費勘定貸借対照表

(平成 29 年 3 月 31 日現在)

資 産 の 部			負 債 ・ 資 本 の 部		
区 分	金 額		区 分	金 額	
		千円			千円
(資 産 の 部)			(負 債 の 部)		
I 流 動 資 産			I 流 動 負 債		
1 現 金 及 び 預 金		435,932	1 短 期 リ ー ス 債 務		116,826
2 未 収 入 金		2,784	2 未 払 金		19,974
流 動 資 産 合 計		438,717	3 未 払 費 用		2,205
			4 預 り 金		1,148
II 固 定 資 産			5 賞 与 引 当 金		15,531
1 有 形 固 定 資 産			流 動 負 債 合 計		155,686
工 具 器 具 備 品	3,081				
減 価 償 却 累 計 額	△ 2,688	392	II 固 定 負 債		
有 形 固 定 資 産 合 計		392	1 長 期 リ ー ス 債 務		8,184
2 無 形 固 定 資 産			2 退 職 給 付 引 当 金		508,686
(1) 電 話 加 入 権		529	固 定 負 債 合 計		516,871
(2) リ ー ス 資 産		216,176	負 債 合 計		672,557
無 形 固 定 資 産 合 計		216,706			
固 定 資 産 合 計		217,098	(資 本 の 部)		
			利 益 剰 余 金		
			当 期 未 処 理 損 失		16,741
			利 益 剰 余 金 合 計		△ 16,741
			資 本 合 計		△ 16,741
資 産 合 計		655,816	負 債 ・ 資 本 合 計		655,816

(自 平成 28 年 4 月 1 日)

(至 平成 29 年 3 月 31 日)

区 分	金	額
	千円	千円
[経常損益の部]		
(業 務 損 益 の 部)		
Ⅰ 業 務 収 益		
事業費勘定からの受入	490,124	490,124
Ⅱ 業 務 費 用		
1 給 与 手 当	129,567	
2 賞 与	30,321	
3 賞 与 引 当 金 繰 入 額	15,531	
4 退 職 給 付 費 用	18,030	
5 法 定 福 利 費	26,362	
6 使 用 料 及 び 賃 借 料	22,105	
7 リ ー ス 維 持 管 理 費	78,097	
8 委 託 費	14,201	
9 減 価 償 却 費	72,502	
10 そ の 他 の 業 務 費 用	29,983	436,703
業 務 利 益		53,421
(業 務 外 損 益 の 部)		
Ⅰ 業 務 外 収 益		
受 取 利 息	26	26
Ⅱ 業 務 外 費 用		
リ ー ス 支 払 利 息	2,082	2,082
経 常 利 益		51,364
[特別損益の部]		
Ⅰ 特 別 利 益		
厚生年金基金代行返上益	383,405	383,405
Ⅱ 特 別 損 失		
固 定 資 産 除 却 損	174	174
当 期 純 利 益		434,594
前 期 繰 越 損 失		451,335
当 期 未 処 理 損 失		16,741

<介護保険特別会計>

(1) 事業費勘定

第 106 表

平成 28 事業年度介護保険特別会計事業費勘定貸借対照表

(平成 29 年 3 月 31 日現在)

資 産 の 部		負 債 ・ 資 本 の 部	
区 分	金 額	区 分	金 額
	千円		千円
(資 産 の 部)		(負 債 の 部)	
流 動 資 産		流 動 負 債	
1 現 金 及 び 預 金	187,066,873	1 未払介護給付費交付金	216,365,718
2 未収介護給付費・地域 支援事業支援納付金	202,712,483	2 未払地域支援事業支援 交 付 金	2,303,111
3 未 収 収 益	285	流 動 負 債 合 計	218,668,829
流 動 資 産 合 計	389,779,642	負 債 合 計	218,668,829
		(資 本 の 部)	
		利 益 剰 余 金	
		1 別 途 積 立 金	72,045,298
		2 当 期 未 処 分 利 益	99,065,515
		利 益 剰 余 金 合 計	171,110,813
		資 本 合 計	171,110,813
資 産 合 計	389,779,642	負 債 ・ 資 本 合 計	389,779,642

(自 平成 28 年 4 月 1 日)

(至 平成 29 年 3 月 31 日)

区 分	金	額
	千円	千円
[経常損益の部]		
(業 務 損 益 の 部)		
I 業 務 収 益		
1 介護給付費・地域支援事業支援納付金収入	2,621,927,127	
2 介護給付費交付金精算返還金	7,872,346	
3 地域支援事業支援交付金精算返還金	1,829,238	2,631,628,712
II 業 務 費 用		
1 介護給付費交付金	2,606,368,224	
2 地域支援事業支援交付金	29,169,807	
3 介護給付費・地域支援事業支援納付金精算返還金	741	2,635,538,773
業 務 損 失		3,910,060
(業 務 外 損 益 の 部)		
業 務 外 収 益		
1 受 取 利 息	16,295	
2 雑 収 入	105,154	121,450
経 常 損 失		3,788,610
当 期 純 損 失		3,788,610
別 途 積 立 金 取 崩 額		102,854,126
当 期 未 処 分 利 益		99,065,515

(2) 事務費勘定

第 108 表

平成 28 事業年度介護保険特別会計事務費勘定貸借対照表

(平成 29 年 3 月 31 日現在)

資 産 の 部			負 債 ・ 資 本 の 部		
区 分	金 額		区 分	金 額	
		千円			千円
(資 産 の 部)			(負 債 の 部)		
I 流 動 資 産			I 流 動 負 債		
現金及び預金		173,331	1 未 払 金		91,521
流動資産合計		173,331	2 未 払 費 用		806
II 固 定 資 産			3 預 り 金		446
1 有 形 固 定 資 産			4 賞 与 引 当 金		5,680
工具器具備品	3,549		流 動 負 債 合 計		98,454
減価償却累計額	△ 3,194	354	II 固 定 負 債		
有形固定資産合計		354	退職給付引当金		93,789
2 無 形 固 定 資 産			固 定 負 債 合 計		93,789
ソフトウェア		833	負 債 合 計		192,243
無形固定資産合計		833	(資 本 の 部)		
固 定 資 産 合 計		1,188	利 益 剰 余 金		
			当 期 未 処 理 損 失		17,723
			利 益 剰 余 金 合 計		△ 17,723
			資 本 合 計		△ 17,723
資 産 合 計		174,519	負 債 ・ 資 本 合 計		174,519

(自 平成 28 年 4 月 1 日)

(至 平成 29 年 3 月 31 日)

区 分	金	額
	千円	千円
[経常損益の部]		
(業 務 損 益 の 部)		
I 業 務 収 益		
事務費補助金収入	313,322	313,322
II 業 務 費 用		
1 事務費補助金精算返納金	411	
2 給 与 手 当	49,480	
3 賞 与	11,537	
4 賞 与 引 当 金 繰 入 額	5,680	
5 退 職 給 付 費 用	9,425	
6 法 定 福 利 費	9,927	
7 使 用 料 及 び 賃 借 料	20,165	
8 委 託 費	102,223	
9 修 繕 費	80,902	
10 租 税 公 課	17,257	
11 減 価 償 却 費	2,650	
12 そ の 他 の 業 務 費 用	11,165	320,827
業 務 損 失		7,505
(業 務 外 損 益 の 部)		
業 務 外 収 益		
1 受 取 利 息	6	
2 雑 収 入	410	417
経 常 損 失		7,087
[特別損益の部]		
I 特 別 利 益		
厚生年金基金代行返上益	39,616	39,616
II 特 別 損 失		
固定資産除却損	29	29
当 期 純 利 益		32,499
前 期 繰 越 損 失		50,223
当 期 未 処 理 損 失		17,723

<特定B型肝炎ウイルス感染者給付金等支給関係特別会計>

(1) 事業費勘定

第 110 表 平成 28 事業年度特定B型肝炎ウイルス感染者給付金等支給関係特別会計事業費勘定貸借対照表
(平成 29 年 3 月 31 日現在)

資 産 の 部		負 債 ・ 資 本 の 部	
区 分	金 額	区 分	金 額
	千円		千円
(資 産 の 部)		(負 債 の 部)	
流 動 資 産		固 定 負 債	
1 現 金 及 び 預 金	153,956,452	支 給 基 金	153,829,164
2 未 収 収 益	298	固 定 負 債 合 計	153,829,164
流 動 資 産 合 計	153,956,751	負 債 合 計	153,829,164
		(資 本 の 部)	
		利 益 剰 余 金	
		当 期 未 処 分 利 益	127,587
		利 益 剰 余 金 合 計	127,587
		資 本 合 計	127,587
資 産 合 計	153,956,751	負 債 ・ 資 本 合 計	153,956,751

第 111 表 平成 28 事業年度特定B型肝炎ウイルス感染者給付金等支給関係特別会計事業費勘定損益計算書
(自 平成 28 年 4 月 1 日)
(至 平成 29 年 3 月 31 日)

区 分	金 額	金 額
	千円	千円
[経常損益の部]		
(業 務 損 益 の 部)		
I 業 務 収 益		
1 業 務 費 交 付 金 収 入	102,820,034	
2 支 給 基 金 か ら の 受 入 ・ 元 本	75,710,000	
3 支 給 基 金 か ら の 受 入 ・ 利 子 収 入	9,356	
4 事 務 費 勘 定 か ら の 受 入	1,169	178,540,559
II 業 務 費 用		
1 給 付 金 等 支 出	75,723,649	
2 支 給 基 金 へ の 繰 入	102,810,534	
3 審 査 支 払 の 事 務 費 支 出	1,169	178,535,353
業 務 利 益		5,206
(業 務 外 損 益 の 部)		
業 務 外 収 益		
雑 収 入	69	69
経 常 利 益		5,276
当 期 純 利 益		5,276
別 途 積 立 金 取 崩 額		122,311
当 期 未 処 分 利 益		127,587

(2) 事務費勘定

第 112 表 平成 28 事業年度特定 B 型肝炎ウイルス感染者給付金等支給関係特別会計事務費勘定貸借対照表
(平成 29 年 3 月 31 日現在)

資 産 の 部			負 債 ・ 資 本 の 部		
区 分	金 額		区 分	金 額	
		千円			千円
(資 産 の 部)			(負 債 の 部)		
I 流 動 資 産			I 流 動 負 債		
1 現 金 及 び 預 金		29,796	1 未 払 金		5,334
2 前 払 年 金 費 用		3,164	2 未 払 費 用		1,336
流 動 資 産 合 計		32,960	3 預 り 金		443
			4 賞 与 引 当 金		9,412
II 固 定 資 産			流 動 負 債 合 計		16,526
1 有 形 固 定 資 産			II 固 定 負 債		
工 具 器 具 備 品	73,026		退 職 給 付 引 当 金		24,662
減 価 償 却 累 計 額	△ 53,484	19,541	固 定 負 債 合 計		24,662
有 形 固 定 資 産 合 計		19,541	負 債 合 計		41,188
2 無 形 固 定 資 産			(資 本 の 部)		
ソ フ ト ウ エ ア		14,630	利 益 剰 余 金		
無 形 固 定 資 産 合 計		14,630	1 別 途 積 立 金		65,521
固 定 資 産 合 計		34,172	2 当 期 未 処 理 損 失		39,577
			利 益 剰 余 金 合 計		25,944
			資 本 合 計		25,944
資 産 合 計		67,133	負 債 ・ 資 本 合 計		67,133

第 113 表 平成 28 事業年度特定 B 型肝炎ウイルス感染者給付金等支給関係特別会計事務費勘定損益計算書

(自 平成 28 年 4 月 1 日)
(至 平成 29 年 3 月 31 日)

区 分	金	額
	千円	千円
[経常損益の部]		
(業 務 損 益 の 部)		
Ⅰ 業 務 収 益		
事務費交付金収入	173,524	173,524
Ⅱ 業 務 費 用		
1 事務費交付金精算返納金	12	
2 給 与 手 当	56,911	
3 賞 与	13,213	
4 賞 与 引 当 金 繰 入 額	9,412	
5 退 職 給 付 費 用	6,622	
6 法 定 福 利 費	11,083	
7 使 用 料 及 び 賃 借 料	13,461	
8 委 託 費	28,075	
9 減 価 償 却 費	36,689	
10 そ の 他 の 業 務 費 用	39,111	214,593
業 務 損 失		41,069
(業 務 外 損 益 の 部)		
業 務 外 収 益		
1 受 取 利 息	2	
2 雑 収 入	0	2
経 常 損 失		41,066
[特別損益の部]		
特 別 利 益		
厚生年金基金代行返上益	1,489	1,489
当 期 純 損 失		39,577
当 期 未 処 理 損 失		39,577

12 役員及び事務組織

(1) 役員等の状況

ア 本部の状況

本年度の役員等の氏名は第 114 表のとおりである。

第 114 表 役員等の状況

代表別	役員別	氏 名	(委解嘱年月日)	備 考
保険者代表	理事	高 橋 直 人	(28. 8.27 委)	全国健康保険協会
		河 本 滋 史	(28. 8.27 委)	新日鐵住金健康保険組合
		鳥 海 孝 治	(28. 8.27 委)	東京電子機械工業健康保険組合
		鈴 木 茂 明	(28. 8.26 解)	地方公務員共済組合
		北 原 省 治	(28. 8.27 委)	共済組合連盟
	監事	棟 重 卓 三	(28. 8.26 解)	健康保険組合連合会
		内 田 好 宣	(28. 8.27 委)	日立健康保険組合
被保険者代表	理事	田野辺 耕 一	(28. 8.31 解)	日本私鉄労働組合総連合会
		木 村 敬 一	(28. 9.23 委)	〃
		松 浦 昭 彦	(28.12.26 解)	UAゼンセン
		小 暮 弘	(28.12.27 委)	〃
		吉 田 直 浩	(28. 8.27 委)	日本化学エネルギー産業労働組合連合会
	伊 藤 彰 久	(28. 8.27 委)	日本労働組合総連合会	
監事	田 中 伸 一	(28. 8.27 委)	全日本海員組合	
診療担当者代表	理事	中 川 俊 男	(28. 8.27 委)	日本医師会
		太 田 照 男	(28. 8.27 委)	栃木県医師会
		松 本 純 一	(28. 8.27 委)	日本医師会
		牧 野 利 彦	(28. 8.27 委)	日本歯科医師会
	監事	高 梨 邦 彦	(28. 8.26 解)	埼玉県医師会
		松 田 峻一良	(28. 8.27 委)	福岡県医師会
公益代表	理事	◎ 河内山 哲 朗	(28. 7.15 解)	理事長
		◎ 伊 藤 文 郎	(28. 7.22 委)	〃
		○ 石 井 信 芳	(28.12.16 解)	専務理事
		○ 三 好 昌 武	(28.12.27 委)	〃
		宗 像 一 雄	(29. 1.23 解)	
		清 谷 哲 朗	(29. 1.24 委)	
	阪 本 勇 三	(28. 9.10 委)		
監事	木 内 充	(28.12.10 委)		
参 与		鈴 木 建 一	(27.10.20 委)	厚生労働省社会・援護局
		安 部 好 弘	(20. 5.15 委)	日本薬剤師会
		藤 原 朋 子	(28. 6.20 解)	厚生労働省保険局
		泉 潤 一	(28. 7. 8 委)	〃
		竹 林 悟 史	(27.10.23 委)	厚生労働省老健局
顧 問		● 助 川 正 博	(27. 7. 1 委)	
		● 石 井 信 芳	(28.12.19 委)	
		● 〃	(29. 3.31 解)	

注 1 () 内は委嘱(新任又は再任)及び解嘱の年月日を示す。

2 公益代表理事中 ◎印は理事長、○印は専務理事を示す。

3 ●印は常任顧問を示す。

イ 支部の状況

本年度の支部の状況は、第 115 表のとおりである。

第 115 表

幹事長の状況

支 部	氏 名	(委解嘱年月日)	支 部	氏 名	(委解嘱年月日)
北海道	土 屋 宏 之	(28. 3.31 委)	静 岡	大 石 肇	(27. 4. 1 委)
青 森	長 州 智 彦 〃	(27. 4. 1 委) (29. 3.31 解)	愛 知	橋 本 幸 博 〃	(27. 4. 1 委) (29. 3.31 解)
岩 手	堀 秀 次 〃	(26. 4. 1 委) (29. 3.31 解)	三 重	横 島 和 治	(28. 4. 1 委)
宮 城	高 田 昭 治 〃	(27. 10.1 委) (29. 3.31 解)	滋 賀	早 瀬 正 吾 〃	(27. 4. 1 委) (29. 3.31 解)
秋 田	佐 藤 浩 子	(26. 4. 1 委)	京 都	中 原 和 也	(27. 4. 1 委)
山 形	高 野 清	(28. 4. 1 委)	大 阪	岩 崎 正 彦	(28. 4. 1 委)
福 島	和 田 昌 信	(28. 4. 1 委)	兵 庫	中 川 恭 吉 〃	(27. 4. 1 委) (29. 3.31 解)
茨 城	稲 垣 昭 二 〃	(27. 4. 1 委) (29. 3.31 解)	奈 良	林 哲 治	(28. 4. 1 委)
栃 木	高 橋 一	(28. 4. 1 委)	和歌山	長谷川 好 男	(28. 4. 1 委)
群 馬	小 出 義 明 〃	(27. 4. 1 委) (29. 3.31 解)	鳥 取	宇 野 賢 治 〃 信 太 彰 仁	(27. 4. 1 委) (28. 9.30 解) (28. 10.1 委)
埼 玉	築 瀬 博 章 〃 白 石 宜 男	(27. 4. 1 委) (28. 9.30 解) (28. 10.1 委)	島 根	本 田 明	(28. 4. 1 委)
千 葉	根 本 堅	(28. 4. 1 委)	岡 山	秋 元 文 雄	(28. 4. 1 委)
東 京	高 橋 真 一	(28. 4. 1 委)	広 島	明 石 元 伸	(28. 4. 1 委)
神 奈 川	石 口 郁 子 〃	(27. 4. 1 委) (29. 3.31 解)	山 口	井 方 庸 次	(28. 4. 1 委)
新 潟	西 谷 憲 二 〃	(26. 4. 1 委) (29. 3.31 解)	徳 島	八 束 俊 博 〃	(27. 4. 1 委) (29. 3.31 解)
富 山	小 山 和 法 〃	(27. 4. 1 委) (29. 3.31 解)	香 川	金 井 洋 一	(25. 4. 1 委)
石 川	保 科 芳 宏 〃 萩 岡 政 男	(27. 10.1 委) (28. 9.30 解) (28. 10.1 委)	愛 媛	首 藤 英 三 〃	(27. 4. 1 委) (29. 3.31 解)
福 井	藤 井 正 則 〃	(27. 4. 1 委) (29. 3.31 解)	高 知	三 品 嗣 之	(28. 4. 1 委)
山 梨	平 邑 幸 造 〃	(27. 4. 1 委) (29. 3.31 解)	福 岡	中 井 明	(28. 4. 1 委)
長 野	佐 藤 光 宣 〃	(26. 4. 1 委) (29. 3.31 解)	佐 賀	中 村 幸 次	(27. 4. 1 委)
岐 阜	原 田 一 美 〃	(27. 4. 1 委) (29. 3.31 解)	長 崎	大 橋 章 浩 〃	(26. 4. 1 委) (29. 3.31 解)
			熊 本	林 庸 一 郎	(27. 4. 1 委)
			大 分	石 井 恵 子	(28. 4. 1 委)
			宮 崎	白 石 宜 男 〃	(26. 4. 1 委) (28. 9.30 解)
			鹿 児 島	上 田 利 之	(28. 10.1 委)
				金 丸 浩 一 〃	(27. 4. 1 委) (29. 3.31 解)
			沖 縄	中 西 祥 司	(28. 4. 1 委)

注 () 内は委嘱及び解嘱の年月日を示す。

(2) 理事会及び幹事会

ア 理事会

本年度における理事会の開催状況は、第 116 表のとおりである。

平成 28 年度理事会開催状況

(自 平成 28 年 4 月)
(至 平成 29 年 3 月)

第 116 表

開催年月日・開催場所	会議の概況
平成28年4月25日（月） 社会保険診療報酬支払基金	1 役員選任の認可について 2 報告事項 (1) 「平成28事業年度一般会計事業計画及び収入支出予算」並びに「平成28事業年度特別会計予算、事業計画及び資金計画」の認可 (2) 平成28年熊本地震への対応 (3) 日本歯科医師会への歯科訪問診療料に係る集計データの提供 (4) 第14次審査情報提供（医科）の追加 (5) 平成27年度全国基金審査委員長会議の検討協議結果 (6) 平成27年度監事監査振り返り及び平成28年度監事監査計画 (7) 平成28年度新規採用職員の状況 3 定例報告 (1) 平成28年2月審査分の審査状況 (2) 特別審査委員会の取扱状況（平成28年4月審査分） (3) 平成28年度後期高齢者支援金徴収額等決定状況
平成28年5月30日（月） 社会保険診療報酬支払基金	1 公益代表役員の公募について 2 平成28事業年度社会保障・税番号制度会計事業計画及び収入支出予算の変更について 3 報告事項 (1) データヘルス時代の質の高い医療の実現に向けた有識者検討会の動向 (2) 平成28年度委託金の状況 (3) 平成27年度診療報酬等債権譲渡・差押等処理状況 (4) 厚生年金の代行返上に伴う企業年金基金への移行 4 定例報告 (1) 平成28年3月審査分の審査状況 (2) 特別審査委員会の取扱状況（平成28年5月審査分）

開催年月日・開催場所	会議の概況
平成28年6月27日（月） 社会保険診療報酬支払基金	1 平成27事業年度決算について (1) 一般会計に係る事業状況及び決算 (2) 後期高齢者医療特別会計等に係る事業状況及び決算 (3) 社会保障・税番号制度会計に係る事業状況及び決算 (4) 監事監査報告 2 報告事項 (1) 「データヘルス時代の質の高い医療の実現に向けた有識者検討会」の審議状況 (2) 平成28年熊本地震に関する診療報酬等の概算請求及び被災者に係る請求状況 (3) 平成27年度診療報酬等確定状況 (平成27年4月診療分～平成28年3月診療分) (4) 平成27年度における審査状況及び特別審査委員会の取扱状況 (平成27年5月審査分～平成28年4月審査分) (5) 監事意見に対する回答 (6) 6月期末手当及び勤勉手当 3 定例報告 特別審査委員会の取扱状況（平成28年6月審査分）
平成28年7月11日（月） 社会保険診療報酬支払基金	公益代表役員の選任について
平成28年7月25日（月） 社会保険診療報酬支払基金	1 役員の選任について 2 特定B型肝炎ウイルス感染者給付金等支給関係業務方法書の一部変更について 3 報告事項 (1) 参与の選任 (2) 平成27事業年度後期高齢者医療特別会計等の決算の承認 (3) 「データヘルス時代の質の高い医療の実現に向けた有識者検討会」の審議状況 (4) 健康保険組合愛知連合会への義肢装具採寸法等に係る集計データの提供 (5) 懲戒処分 4 定例報告 (1) 平成28年5月審査分の審査状況 (2) 特別審査委員会の取扱状況（平成28年7月審査分）

開催年月日・開催場所	会議の概況
平成28年8月29日（月） 社会保険診療報酬支払基金	1 役員選任の認可について 2 役員の選任について 3 業務方法書の一部変更について (1) 高齢者医療制度関係及び病床転換助成事業関係 (2) 介護保険関係 4 報告事項 (1) 特定B型肝炎ウイルス感染者給付金等支給関係業務方法書の一部変更の認可 (2) 情報セキュリティ対策の強化 (3) 懲戒処分 (4) 第10次審査情報提供（歯科） (5) 平成28年度支部監事監査の結果 (6) 人事院勧告 5 定例報告 (1) 平成28年6月審査分の審査状況 (2) 特別審査委員会の取扱状況（平成28年8月審査分）
平成28年9月26日（月） 社会保険診療報酬支払基金	1 役員選任の認可について 2 公益代表役員の公募について 3 報告事項 (1) 業務方法書の一部変更の認可 (2) 第15次審査情報提供（医科） (3) 平成28年度支部監事監査の結果 4 定例報告 (1) 平成28年7月審査分の審査状況 (2) 特別審査委員会の取扱状況（平成28年9月審査分）
平成28年10月31日（月） 社会保険診療報酬支払基金	1 公益代表役員の改選について 2 報告事項 (1) 規制改革推進会議 医療・介護・保育WGの審議状況 (2) 懲戒処分 (3) 平成28年台風10号に関する診療報酬等の概算請求状況 (4) 平成28年度適用拡大に伴う後期高齢者支援金等決定状況 (5) 医療費の動向（平成28年4月～6月診療分 医科・調剤） ～被用者保険等分～ (6) 基金関係功績者に対する厚生労働大臣表彰 (7) 平成28年度支部監事監査の結果 3 定例報告 (1) 平成28年8月審査分の審査状況 (2) 特別審査委員会の取扱状況（平成28年10月審査分）
平成28年11月28日（月） 社会保険診療報酬支払基金	1 役員の再任及び選任について 2 報告事項 (1) データヘルス時代の質の高い医療の実現に向けた有識者検討会の審議状況 (2) 懲戒処分 (3) 特別審査委員会審査委員の委嘱 3 定例報告 (1) 平成28年9月審査分の審査状況 (2) 特別審査委員会の取扱状況（平成28年11月審査分）

開催年月日・開催場所	会議の概況
平成28年12月19日（月） 社会保険診療報酬支払基金	理事長の選任等について
平成28年12月19日（月） 社会保険診療報酬支払基金	<ol style="list-style-type: none"> 1 役員選任の認可について（報告） 2 被保険者代表役員の選任について 3 宗像理事の後任の選任について 4 石井理事の後任の選任について 5 当面の態勢整備について（顧問の選任） <ol style="list-style-type: none"> (1) 理事長特任補佐の新設 (2) アドバイザーの委嘱 (3) 顧問の選任 6 平成28事業年度一般会計（高齢者医療制度円滑導入勘定）収入支出予算の変更について 7 報告事項 <ol style="list-style-type: none"> (1) データヘルス時代の質の高い医療の実現に向けた有識者検討会の審議状況 (2) 医療保険者等向け中間サーバーへの共済組合等の参画 (3) 平成28年3月末現在における診療報酬等収支整理不能額の処理 (4) 平成28年度給与改定関係 (5) 平成28年度支部監事監査の結果 8 定例報告 <ol style="list-style-type: none"> (1) 平成28年10月審査分の審査状況 (2) 特別審査委員会の取扱状況（平成28年12月審査分）
平成29年1月30日（月） 社会保険診療報酬支払基金	<ol style="list-style-type: none"> 1 役員選任の認可について（報告） 2 社会保険診療報酬支払基金定款の一部改正について（理事長特任補佐の設置等について） 3 報告事項 <ol style="list-style-type: none"> (1) データヘルス時代の質の高い医療の実現に向けた有識者検討会報告書 (2) 平成29年度一般会計収入支出予算等の手数料 (3) 「監事意見に対する取組みの進捗状況」及び「監事意見書の提出」 4 定例報告 <ol style="list-style-type: none"> (1) 平成28年11月審査分の審査状況 (2) 特別審査委員会の取扱状況（平成29年1月審査分）

開催年月日・開催場所	会議の概況
平成29年2月27日（月） 社会保険診療報酬支払基金	<ol style="list-style-type: none"> 1 社会保険診療報酬支払基金定款の変更の認可 2 理事長特任補佐の選任 3 アドバイザーの設置 4 平成29事業年度一般会計事業計画 5 平成29事業年度一般会計収入支出予算 6 平成29事業年度一般会計（高齢者医療制度円滑導入勘定）収入支出予算 7 平成29事業年度社会保障・税番号制度会計（社会保障・税番号制度共済準備勘定）事業計画及び収入支出予算 8 平成28事業年度特定B型肝炎ウイルス感染者給付金等支給関係特別会計予算、事業計画及び資金計画の変更 9 業務方法書の一部変更 （社会保険診療報酬支払基金高齢者医療制度関係及び病床転換助成事業関係業務方法書） 10 保険者との契約の改定 11 報告事項 <ol style="list-style-type: none"> (1) オンライン資格確認等 (2) 第16次審査情報提供（医科）及び第11次審査情報提供（歯科） (3) 診療報酬データの提供 (4) 平成28年度支部監事監査の結果 (5) 監事意見に対する回答 12 定例報告 <ol style="list-style-type: none"> (1) 平成28年12月審査分の審査状況 (2) 特別審査委員会の取扱状況（平成29年2月審査分）
平成29年3月22日（水） 社会保険診療報酬支払基金	<ol style="list-style-type: none"> 1 議事 <ol style="list-style-type: none"> (1) 役員の選任（案） (2) 平成29事業年度特別会計予算、事業計画及び資金計画（案） （後期高齢者医療関係、前期高齢者関係、病床転換助成事業関係、認可事業関係、老人保健関係、退職者医療関係、介護保険関係、特定B型肝炎ウイルス感染者給付金等支給関係） (3) 平成29事業年度社会保障・税番号制度会計 （社会保障・税番号制度準備勘定）事業計画及び収入支出予算（案） (4) 社会保険診療報酬支払基金退職者医療関係業務方法書の一部変更（案） 2 報告事項 <ol style="list-style-type: none"> (1) 職員採用に対する考え方 (2) 「平成28事業年度特定B型肝炎ウイルス感染者給付金等支給関係特別会計予算、事業計画及び資金計画の変更」の認可 3 定例報告 <ol style="list-style-type: none"> (1) 平成29年1月審査分の審査状況 (2) 特別審査委員会の取扱状況（平成29年3月審査分）

イ 幹事会

本年度における幹事会の開催状況は、第 117 表のとおりである。

第 117 表 幹事会開催状況

区分	月別	平成 28年 4月	5	6	7	8	9	10	11	12	平成 29年 1月	2	3	計
開催支部数		47	47	47	47	47	47	47	47	47	47	47	47	564
開催回数		47	47	47	47	47	47	47	47	47	47	47	47	564

注 開催回数は、全国計であり、各支部とも毎月 1 回の開催を示している。

(3) 本・支部の組織

本部の組織は、総務部（研修センター）、職員部、経理部、経営企画部（広報室、社会保障・税番号制度推進準備室）、事業統括部（事業費管理室、分析評価室）、審査企画部（電子レセプト審査支援室、特別審査委員会室）、システム部、高齢者医療部、退職者医療・介護保険部、給付金支給管理部、監査室の 11 部、7 室、41 課制であり、各支部の組織は、次のとおりである。

- | | | |
|-----|--|------|
| 4 部 | 東京 | 1 支部 |
| 3 部 | 北海道、埼玉、千葉、神奈川、愛知、大阪、兵庫、福岡 | 8 支部 |
| 1 部 | 宮城、茨城、静岡、京都、広島 | 5 支部 |
| 部制無 | 青森、岩手、秋田、山形、福島、栃木、群馬、新潟、富山、石川、福井、山梨、長野、岐阜、三重、滋賀、奈良、和歌山、鳥取、島根、岡山、山口、徳島、香川、愛媛、高知、佐賀、 | |

長崎、熊本、大分、宮崎、鹿児島、沖縄

33 支部

13 監査及び諸会議

(1) 監事による監査の実施状況

社会保険診療報酬支払基金法第 9 条第 3 項及び社会保険診療報酬支払基金監事監査要綱に基づき、基金の業務の適正かつ効率的、効果的な運営を図ること及び会計経理の適正を確保することを目的とした監事監査を、第 118 表のとおり受検した。

なお、監査結果については、同要綱第 8 条の規定に基づき、本部監査は平成 28 年 6 月 27 日に開催された平成 28 年 6 月理事会において、支部監査は監査後の直近の理事会において、それぞれ公益代表監事から報告された。

第 118 表 監事監査実施状況

支部名	実施年月日	支部名	実施年月日
本部	平成28年6月15日～16日	徳島支部	平成28年12月1日
秋田支部	平成28年7月21日	石川支部	平成29年1月17日
福井支部	平成28年9月8日	大阪支部	平成29年1月31日
山梨支部	平成28年9月21日		

(2) 本部による支部監査の実施状況

社会保険診療報酬支払基金監査規程に基づき、業務運営の適正化及び事務処理の改善向上を図り、あわせ

て事故の未然防止を期することを目的とした支部監査を、第 119 表のとおり実施した。

第 119 表 支部監査実施状況

支 部 名	実施年月日	支 部 名	実施年月日
奈良支部	平成28年6月30日～7月1日	東京支部	平成28年10月27日～28日
青森支部	平成28年7月5日～6日	静岡支部	平成28年11月1日～2日
岩手支部	平成28年7月7日～8日	広島支部	平成28年11月8日～9日
福島支部	平成28年8月2日～3日	佐賀支部	平成28年12月6日～7日
栃木支部	平成28年8月4日～5日	福岡支部	平成28年12月8日～9日
長野支部	平成28年9月6日～7日	岐阜支部	平成29年1月19日～20日
群馬支部	平成28年9月8日～9日	兵庫支部	平成29年2月2日～3日
熊本支部	平成28年10月18日～19日	和歌山支部	平成29年2月7日～8日

(3) 支部による所内監査の実施状況

社会保険診療報酬支払基金所内監査規程及び所内監査実施要領に基づき、審査業務等業務処理の適正化及び改善向上を図り、あわせて事故の未然防止を期することを目的とした所内監査を、全支部において実施した。

(4) 地方厚生（支）局長による実地監査の実施状況

地方厚生（支）局長による実地監査については、社会保険診療報酬支払基金法第 28 条第 1 項及び第 30 条並びに社会保険診療報酬支払基金法施行規則第 14 条の規定に基づき、第 120 表のとおり受検した。

第 120 表 地方厚生（支）局長実地監査実施状況

支 部 名	実施年月日	支 部 名	実施年月日
長野支部	平成28年5月20日	鳥取支部	平成28年9月15日
群馬支部	平成28年6月17日	佐賀支部	平成28年9月16日
青森支部	平成28年7月15日	三重支部	平成28年9月20日
埼玉支部	平成28年7月15日	大阪支部	平成28年9月29日
岡山支部	平成28年7月15日	長崎支部	平成28年9月29日
宮城支部	平成28年7月20日	北海道支部	平成28年11月10日
高知支部	平成28年7月22日	東京支部	平成28年11月18日
福井支部	平成28年7月29日	愛知支部	平成28年11月21日
沖縄支部	平成28年7月29日		

(5) 会計検査院による実地検査の実施状況

会計検査院法（昭和 22 年法律第 73 号）第 23 条第 1 項第 3 号の規定に基づき、国が平成 26、27 両年度に厚生労働省所管特定 B 型肝炎ウイルス感染者給付金等支給業務費交付金、高齢者医療制度円滑運営臨時特例交付金及び介護保険関係業務費補助金を交付している会計を検査することを目的とした実地検査を、平成 28 年 7 月 14 日に受検し、同じく、国が平成 27 年度に厚生労働省所管社会保障・税番号制度システム整

備費補助金（（項）社会保障・税番号活用推進費）を交付している会計を検査することを目的とした実地検査を、平成 28 年 12 月 8 日に受検した。

また、会計検査院法（昭和 22 年法律第 73 号）第 23 条第 1 項第 7 号の規定に基づき、全国健康保険協会の事務又は業務を受託している支払基金の契約に関する会計を検査することを目的とした実地検査を、平成 28 年 7 月 14 日及び平成 28 年 11 月 16 日に受検した。

なお、これらの実施状況は、第 121 表のとおりである。

第 121 表 会計検査院実地検査実施状況

支 部 名	実施年月日	支 部 名	実施年月日
本 部	平成28年7月14日 平成28年12月8日	群 馬 支 部	平成28年11月16日

(6) 監査法人による外部監査の実施状況

「特別の法律により設立される民間法人の運営に関

する指導監督基準（平成14年4月26日閣議決定）に基づき、財産目録等の透明性及び信頼性を高めることを目的とした監査法人による外部監査を、第122

第122表

監査法人監査実施状況

支 部 名	実施年月日	支 部 名	実施年月日
本 部	平成28年5月17日～6月6日	東 京 支 部	平成29年1月18日～20日
新 潟 支 部	平成28年10月26日～28日	本 部	平成29年2月13日～17日
本 部	平成28年11月14日～18日	滋 賀 支 部	平成29年2月22日～24日
富 山 支 部	平成28年11月30日～12月2日	本 部	平成29年3月13日～17日
三 重 支 部	平成28年12月5日～7日		

表のとおり受検した。

(7) 諸会議の状況

ア 審査委員長・支部長会議

(ア) 平成28年度全国基金審査委員長・支部長会議

【1日目】

開催年月日 平成29年3月2日（木）

場 所 大手町サンケイプラザ
4階ホール

出席者 (本部) 役員、審議役、部室次長
(支部) 審査委員長、支部長、
副支部長等

会議事項

- 1 データヘルス時代の質の高い医療の実現に向けた有識者検討会報告書
- 2 有識者検討会報告書に係る対応（案）
（医科審査関係）
- 3 支払基金における審査の一般的な取扱い
（医科）の公表手続き（案）
- 4 診療報酬改定に係る要望事項検討委員会における検討結果等の報告
- 5 審査の取扱いに関する一定の見解の検討状況
（総括）
- 6 原審査における審査結果理由（査定）の連絡欄への記載
- 7 全般的通覧による審査対象レセプトの定量的な把握
- 8 支部フォーラム
- 9 平成28年度全国基金医療顧問等会議の開催結果
- 10 平成29年度地区別及び全国基金審査委員長会議等の開催予定
- 11 平成29年度地区別及び全国基金医療顧問等会議の開催予定

【2日目】

開催年月日 平成29年3月3日（金）

場 所 基金本部9階会議室

出席者 (本部) 役員、審議役、部室次長
(支部) 支部長、副支部長等

会議事項

- 1 平成29事業年度一般会計事業計画等
- 2 再審査査定割合等
- 3 職員の審査事務能力の向上に係る取組みの変更等
(1) 他支部による審査事務
(2) 支部研修と理解度の把握
- 4 平成29年度の保険者及び医療機関等に対する説明責任の履行に関する取組み
- 5 平成29年度の業務処理における重点事項等
- 6 平成29年度におけるシステム開発等の取組み
- 7 レセプト電算処理システムに係る「システムエラー抑止（赤）画面」の対応状況等
- 8 働き方の考え方を革新する
- 9 人事給与制度の見直し
- 10 平成29年度本部事務組織
- 11 人事異動に伴う赴任日等の取扱い
- 12 平成30年度新規職員採用計画（案）
- 13 人事評価制度における課題の検討結果
- 14 支払基金の情報セキュリティ対策
- 15 平成28年度支部総合（部分）監査結果
- 16 平成29年度監査方針（案）
- 17 平成28年度地方厚生（支）局長実地監査結果
- 18 医療保険者向け中間サーバー等の進捗状況

(イ) 平成28年度地区別基金審査委員長・支部長会議

【1日目】

開催年月日

東地区 平成28年10月13日（木）

西地区 平成28年10月6日（木）

場 所

東地区 基金本部9階会議室

西地区 メルパルク大阪
出席者 (本部) 役員、審議役、部室次長
 (支部) 審査委員長、支部長、
 副支部長

会議事項

- 1 厚生労働省の「データヘルス時代の質の高い医療の実現に向けた有識者検討会」の状況について
- 2 医療顧問等会議
- 3 平成28年度及び29年度支部フォーラム
- 4 協会けんぽ支部レセプト点検担当職員研修実施
- 5 「審査の取扱いに関する一定の見解」の公表
- 6 傷病名の関連チェックによる定型文言の作成
- 7 診療報酬改定に係る要望事項検討委員会の設置
- 8 審査充実全体会議小委員会における検討状況
- 9 フリートークング

【2日目】

開催年月日

東地区 平成28年10月14日(金)

西地区 平成28年10月7日(金)

場 所

東地区 基金本部9階会議室

西地区 メルパルク大阪

出席者 (本部) 役員、審議役、部室次長
 (支部) 支部長、副支部長

会議事項

- 1 支払基金改革案の実行のための検討PTについて
- 2 平成28年度審査事務研修における新たな取り組み
- 3 保険者に対する説明責任の履行(意見交換含む。)
- 4 平成28年度後半の再審査査定割合(単月点検分)の実績向上に向けた取り組み(意見交換含む。)
- 5 保険者等に提供する電子媒体に係るパスワードの設定
- 6 平成29年4月期人事異動に向けた対応等
- 7 人事評価制度の見直し
- 8 女性活躍推進委員会の設置
- 9 テレビ会議システム
- 10 ハラスメントへの対応
- 11 臨時職員関係の法律改正
- 12 報道関係からの照会対応
- 13 平成28年度支部総合監査結果報告
- 14 支部総合監査の評価方法の見直し(意見交換含む。)

15 新規採用職員の人材育成

イ 支部長会議

開催月 年2回(8月・1月)

場 所 基金本部9階会議室

ウ 臨時支部長会議

開催月 平成28年4月9日(土)

場 所 基金本部9階会議室

エ 審査関係会議

(ア) 平成28年度全国基金医療顧問等会議(歯科)

開催年月日 平成28年7月7日(木)

場 所 基金本部9階会議室

出席者 基金医療顧問等(歯科)

主な会議事項

- 1 歯科審査返戻等の考え方について
- 2 審査委員会間の審査照会(コンサルティング)体制の構築について
- 3 支部からの診療報酬改定に係る要望及び疑義照会に対する対応について

(イ) 平成28年度全国調剤担当審査委員会

開催年月日 平成28年7月8日(金)

場 所 基金本部9階会議室

出席者 調剤担当審査委員

主な会議事項

- 1 平成28年度診療報酬改定(調剤)に関する質疑に対する回答、解説
- 2 調剤報酬の審査実績の状況
- 3 今年度開始(予定を含む)のコンピュータチェック
- 4 電子審査録の活用方法
- 5 調剤タスクフォースの活動報告等
- 6 支部の取り組み発表
(1) 徳島支部
(2) 熊本支部
- 7 意見交換
調剤の審査返戻の考え方

(ウ) 平成28年度地区別基金医療顧問等会議(医科)

開催年月日

東地区 平成28年8月3日(水)

西地区 平成28年8月5日(金)

場 所

東地区 基金本部9階会議室

西地区 メルパルク大阪

出席者 基金医療顧問等(医科)

主な会議事項

- 1 全国基金医療顧問等会議について
- 2 平成28年度及び平成29年度フォーラムの開催について
- 3 診療報酬改定に係る要望事項検討委員会の設

置について

- 4 再審査返戻処理の取り扱いについて
- 5 データヘルス時代の質の高い医療の実現に向けた有識者検討会について
- 6 再審査における原審どおり理由の記載に係る支部の取組み

(エ) 平成 28 年度全国基金副審査委員長会議（歯科）

開催年月日 平成 28 年 11 月 10 日（木）

場 所 第一ホテル東京

出席者 基金副審査委員長（歯科）

主な会議事項

- 1 平成 28 年度全国基金医療顧問等会議について
- 2 平成 28 年度及び 29 年度支部フォーラムについて
- 3 審査結果連絡における機能追加に係る定型文言について
- 4 基金本部における審査に関する対応状況について

(オ) 平成 28 年度全国基金医療顧問等会議（医科）（歯科）

開催年月日 平成 29 年 2 月 14 日（火）

場 所 フクラシア東京ステーション

出席者 基金医療顧問等

主な会議事項

- 1 講演会
医療の質と診療報酬審査支払

－最近の動向と基金の可能性－

2 分科会

医科

- (1) 再審査・再々審査を減少させる支部の体制について
- (2) 国保審査会と審査に関する打合せ会等の開催状況について
- (3) 医療機関・保険者からの審査決定への疑問等解消のための対応策について（支部のリスクマネジメントについて）

歯科

- (1) 支部内の審査委員間における審査差異の是正について
- (2) 支部の取扱いを変更する場合の審査委員会の合意形成について
- (3) 専門性の高い歯科診療の審査について

3 全体会議

医科

- (1) 各分科会における検討内容の発表及び意見交換
- (2) 診療報酬改定に係る要望事項検討委員会の状況報告

歯科

- (1) 各分科会における検討内容の発表及び意見交換
- (2) 原審査の充実による再審査減少への取組み

事業統計

第1 統計表	100
第2 統計表 (諸率)	134
第3 統計表 (審査関係)	145

第 1 統 計 表

第 1 表 契約の状況	101
(ア) 契約保険者数	101
(イ) 支部別契約履行状況 (請求窓口数)	102
第 2 表 支部別診療担当者の状況	103
第 3 表 保険者別診療報酬等支払状況	104
第 4 表 保険者別診療報酬等収入状況 (委託金を含む)	106
第 5 表 支部別保険者別診療報酬等支払状況	108
第 6 表 支部別組合関係診療報酬等及び委託金収入状況	115
第 7 表 管掌別診療報酬等確定状況	116
第 8 表 支部別管掌別診療報酬等確定件数・金額及び対前年度比	120
第 9 表 支部別医療保険及び老人保健分診療報酬等確定件数及び金額	125
第 10 表 支部別診療報酬等確定状況	126
(ア) 全管掌	126
(イ) 医療保険	128
第 11 表 管掌別年度別診療報酬等確定状況	130

第1表 契約の状況

ア) 契約保険者数

種 別	平成 27 年 度				平成 28 年 度		
	前年度末 現 在	増 加	減 少	年度末 現 在	増 加	減 少	年度末 現 在
全国健康保険協会（健康保険）	1			1			1
全国健康保険協会（船員保険）	1			1			1
国家公務員共済組合	20			20			20
日本私立学校振興・共済事業団	1			1			1
地方職員共済組合	1			1			1
警察共済組合	1			1			1
公立学校共済組合	1			1			1
市町村職員共済組合	47			47			47
都職員共済組合	1			1			1
指定都市職員共済組合	10			10			10
都市職員共済組合	3			3			3
健康保険組合	1,409	11	15	1,405	12	18	1,399
都道府県・市町村及び特別区（生活保護法）	903			903	1		904
市町村及び特別区（生活保護法）再掲	(856)			(856)	(1)		(857)
都道府県・市町村及び特別区（残留邦人支援法）	903			903	1		904
市町村及び特別区（残留邦人支援法）再掲	(856)			(856)	(1)		(857)
都道府県及び市（児童福祉法：小児慢性）	110	2		112	3		115
市（児童福祉法：小児慢性）再掲	(63)	(2)		(65)	(3)		(68)
都道府県・市及び特別区（児童福祉法：療育の給付）	135	1		136	3		139
市及び特別区（児童福祉法：療育の給付）再掲	(88)	(1)		(89)	(3)		(92)
都道府県、市町村及び特別区（児童福祉法：肢体不自由児通所及び障害児入所医療）	1,784			1,784			1,784
市町村及び特別区（児童福祉法：肢体不自由児通所及び障害児入所医療）再掲	(1,737)			(1,737)			(1,737)
都道府県・市及び特別区（母子保健法）	1,784			1,784			1,784
市及び特別区（母子保健法）再掲	(1,737)			(1,737)			(1,737)
政府（戦傷病者特別援護法）	1			1			1
政府（原子爆弾被爆者に対する援護に関する法律）	1			1			1
都道府県・市及び特別区（感染症法：結核）	141	1		142	1		143
市及び特別区（感染症法：結核）再掲	(94)	(1)		(95)	(1)		(96)
都道府県・市及び特別区（感染症法：感染症）	141	1		142	1		143
市及び特別区（感染症法：感染症）再掲	(94)	(1)		(95)	(1)		(96)
地方厚生局（医療観察法）	7			7			7
環境再生保全機構（石綿による健康被害の救済に関する法律）	1			1			1
都道府県、市町村及び特別区（障害者の日常生活及び社会生活を総合的に支援するための法律：更生医療）	1,784			1,784			1,784
市町村及び特別区（障害者の日常生活及び社会生活を総合的に支援するための法律：更生医療）再掲	(1,737)			(1,737)			(1,737)
都道府県・市及び特別区（障害者の日常生活及び社会生活を総合的に支援するための法律：育成医療）	1,784			1,784			1,784
市及び特別区（障害者の日常生活及び社会生活を総合的に支援するための法律：育成医療）再掲	(1,737)			(1,737)			(1,737)
都道府県、市町村及び特別区（障害者の日常生活及び社会生活を総合的に支援するための法律：療養介護医療）	1,784			1,784			1,784
市町村及び特別区（障害者の日常生活及び社会生活を総合的に支援するための法律：療養介護医療）再掲	(1,737)			(1,737)			(1,737)
都道府県（難病の患者に対する医療等に関する法律）	(47)			47			47
政府（防衛省の職員の給与等に関する法律）	1			1			1
都道府県及び市（精神保健及び精神障害者福祉に関する法律）	67			67			67
市（精神保健及び精神障害者福祉に関する法律）再掲	(20)			(20)			(20)
都道府県及び市（障害者の日常生活及び社会生活を総合的に支援するための法律：精神通院医療）	67			67			67
市（障害者の日常生活及び社会生活を総合的に支援するための法律：精神通院医療）再掲	(20)			(20)			(20)
都道府県（麻薬及び向精神薬取締法）	47			47			47
都道府県（特定疾患等）	53			53			53
都道府県・市及び特別区（措置等医療）	903			903	1		904
市及び特別区（措置等医療）再掲	(856)			(856)	(1)		(857)
政府（老人被爆）	1			1		1	0
政府（軽減特例措置）	1			1			1
都道府県（肝炎治療特別促進事業）	46			46	1		47
都道府県、市町村及び特別区（自治体医療）	793	38		831	70	2	899
市町村及び特別区（自治体医療）再掲	(774)	(38)		(812)	(70)		(882)
社会保険診療報酬支払基金（特定B型肝炎ウイルス感染者給付金等の支給に関する特別措置法）	0			0			0
市町村及び特別区（老人保健法）	1,735			1,735		1,735	0
総 計	16,520	54	15	16,559	94	1,756	14,897

注1 共済組合及び健保組合の主たる事務所、従たる事務所、又は、これに準ずるもので、診療報酬支払を取り扱っているものの数については、次表イ) 支部別契約履行状況のとおりである。

2 都道府県及び市区町村（生活保護法、残留邦人支援法、児童福祉法、母子保健法、感染症法、障害者の日常生活及び社会生活を総合的に支援するための法律、精神保健及び精神障害者福祉に関する法律、措置等医療、自治体医療）については、それぞれ契約都道府県及び市区町村の総数を記し、そのうち市区町村の数を括弧内に再掲したものである。

3 「種別」欄の「都道府県（特定疾患等）」の「等」には、「水俣病総合対策費の国庫補助について」に基づく療養の給付及びこれに相当する給付に係る審査支払事務に関する新潟県知事、熊本県知事、鹿児島県知事及び新潟市長との契約、「茨城県神栖町における有機ヒ素化合物による環境汚染及び健康被害に係る緊急措置事業要綱」に基づく審査支払事務に関する茨城県知事との契約及び「メチル水銀の健康影響に係る調査研究事業について」に基づく研究治療費の支給に係る審査支払事務に関する熊本県知事との契約が含まれている。

4 「種別」欄の「社会保険診療報酬支払基金（特定B型肝炎ウイルス感染者給付金等の支給に関する特別措置法）」については、社会保険診療報酬支払基金が実施機関であるため、契約は行っていない。

第1表 (続) 契約の状況

(イ) 支部別契約履行状況 (請求窓口数)

支部別	協会 けんぽ (健保 船員)	共 済 組 合				健 保 組 合				都道府県・ 市及び特別 区 (感染症 結核)	都道府県・ 市町村及び 特別区 (生 活保護法)
		計	主たる 事務所	従たる 事務所	従たる事 務所に準 ずるもの	計	主たる 事務所	従たる 事務所	従たる事 務所に準 ずるもの		
平成25年3月	2	1,101	85	854	162	1,486	1,430	55	1	139	900
平成26年3月	2	1,078	85	832	161	1,470	1,418	51	1	140	902
平成27年3月	2	1,078	85	832	161	1,458	1,408	49	1	141	903
平成28年3月	2	1,072	85	826	161	1,439	1,404	34	1	142	903
平成29年3月		1,067	85	821	161	1,432	1,398	33	1	143	904
北海道	}	85	3	76	6	15	14	1	0	5	36
青森		24	1	19	4	3	3	0	0	3	11
岩手		15	1	10	4	6	6	0	0	2	15
宮城		34	2	28	4	11	10	1	0	2	15
秋田		14	1	12	1	3	2	1	0	2	14
山形		12	1	9	2	4	4	0	0	1	14
福島		14	1	11	2	7	7	0	0	3	14
茨城		26	1	22	3	8	8	0	0	1	33
栃木		14	1	11	2	9	9	0	0	2	15
群馬		16	1	11	4	11	11	0	0	3	13
埼玉県		29	2	24	3	30	30	0	0	4	41
千葉県		23	1	18	4	36	35	1	0	4	38
東京都		96	25	62	9	591	586	5	0	26	50
神奈川県		34	3	26	5	78	77	1	0	6	20
新潟		22	1	18	3	20	16	4	0	2	21
富山		11	1	8	2	17	16	1	0	2	11
石川		20	1	15	4	9	9	0	0	2	12
福井		11	1	8	2	9	9	0	0	1	10
山梨		11	1	9	1	4	4	0	0	1	14
長野		15	1	10	4	21	21	0	0	2	20
岐阜		11	1	9	1	12	12	0	0	2	22
静岡県		22	1	16	5	42	40	2	0	3	24
愛知県	37	3	29	5	91	90	1	0	5	39	
三重	17	1	12	4	10	9	1	0	2	16	
滋賀	14	1	11	2	9	9	0	0	2	14	
京都	26	2	20	4	28	27	1	0	2	16	
大阪	32	2	25	5	172	167	5	0	7	35	
兵庫県	24	2	18	4	52	51	1	0	5	30	
奈良	13	1	10	2	2	2	0	0	2	14	
和歌山	11	1	8	2	5	5	0	0	2	10	
鳥取	11	1	8	2	2	1	1	0	1	18	
島根	11	1	8	2	2	2	0	0	1	20	
岡山	14	1	9	4	7	7	0	0	3	19	
広島	31	2	24	5	20	17	3	0	4	24	
山口	18	1	13	4	7	7	0	0	2	15	
徳島	15	1	12	2	3	3	0	0	1	9	
香川	22	1	18	3	8	8	0	0	2	9	
愛媛	12	1	9	2	9	9	0	0	2	12	
高知	12	1	10	1	4	4	0	0	2	12	
福岡	46	3	37	6	30	27	3	0	5	29	
佐賀	15	1	10	4	2	2	0	0	1	11	
長崎	21	1	17	3	3	3	0	0	3	15	
熊本	22	1	16	5	5	5	0	0	2	15	
大分	16	1	12	3	2	2	0	0	2	15	
宮崎	17	1	13	3	4	4	0	0	2	10	
鹿児島	21	1	15	5	4	4	0	0	2	22	
沖縄	30	1	25	4	5	4	0	1	2	12	

注 本表掲載以外の各法に関するものは省略してある。

第2表 支部別診療担当者の状況

支部別	医 科				歯 科				調 剤				訪 問 看 護 ス テーション	
	保険医療機関数		保険者の指定したもの		保険医療機関数		保険者の指定したもの		保険薬局数		保険者の指定したもの		実 数	請求数
	実 数	請求数	実 数	請求数	実 数	請求数	実 数	請求数	実 数	請求数	実 数	請求数		
平成25年3月	96,192	92,977	94	10	71,239	68,795	23	5	54,956	52,702	1	0	7,699	4,903
平成26年3月	96,395	93,282	93	9	71,470	69,049	23	5	56,115	54,101	1	0	8,363	5,299
平成27年3月	96,437	93,190	87	3	71,627	69,244	18	0	56,841	55,020	1	0	8,987	5,737
平成28年3月	96,874	93,361	87	3	71,840	69,190	18	0	57,591	56,025	1	0	9,942	6,448
平成29年3月	96,875	93,443	75	3	71,809	69,355	14	0	57,965	56,506	1	0	10,644	7,081
北海道	3,371	3,254	30	0	3,097	3,021	9	0	2,285	2,243	1	0	452	336
青森	856	797	0	0	609	571	0	0	625	595	0	0	140	72
岩手	809	783	0	0	624	618	0	0	576	578	0	0	104	56
宮城	1,588	1,521	0	0	1,143	1,092	0	0	1,156	1,109	0	0	123	105
秋田	697	659	0	0	483	470	0	0	529	528	0	0	69	40
山形	824	803	0	0	513	508	0	0	567	572	0	0	67	40
福島	1,330	1,236	0	0	941	905	0	0	891	842	0	0	140	83
茨城	1,578	1,536	18	0	1,491	1,436	1	0	1,241	1,253	0	0	179	113
栃木	1,305	1,259	0	0	1,011	980	0	0	841	810	0	0	98	68
群馬	1,463	1,423	0	0	1,027	989	0	0	875	859	0	0	179	85
埼玉	4,015	3,940	15	0	3,704	3,554	2	0	2,796	2,682	0	0	435	307
千葉	3,537	3,441	0	0	3,361	3,274	0	0	2,353	2,300	0	0	345	252
東京	12,276	11,666	0	0	10,870	10,245	0	0	6,530	6,401	0	0	1,045	695
神奈川	6,417	6,133	2	0	5,179	4,942	0	0	3,817	3,746	0	0	649	434
新潟	1,447	1,376	0	0	1,244	1,222	0	0	1,108	1,095	0	0	140	95
富山	755	721	0	0	481	463	0	0	453	424	0	0	73	37
石川	826	800	0	0	507	494	0	0	504	503	0	0	102	62
福井	540	520	0	0	311	306	0	0	277	273	0	0	80	53
山梨	621	593	0	0	460	442	0	0	436	429	0	0	59	34
長野	1,467	1,407	0	0	1,089	1,064	0	0	942	922	0	0	185	104
岐阜	1,432	1,388	1	1	1,010	984	1	0	1,009	966	0	0	182	98
静岡	2,470	2,418	0	0	1,831	1,778	0	0	1,754	1,764	0	0	214	131
愛知	4,848	4,790	0	0	3,811	3,768	0	0	3,153	3,116	0	0	667	356
三重	1,408	1,358	0	0	882	855	0	0	780	767	0	0	162	88
滋賀	941	926	0	0	581	571	0	0	560	567	0	0	99	80
京都	2,446	2,329	0	0	1,380	1,339	0	0	1,008	956	0	0	258	201
大阪	8,404	8,171	0	0	5,694	5,514	0	0	4,059	3,918	0	0	1,068	820
兵庫	4,908	4,748	0	0	3,114	3,039	0	0	2,634	2,527	0	0	599	413
奈良	1,152	1,114	3	2	711	692	0	0	518	500	0	0	136	97
和歌山	1,034	1,008	0	0	572	547	0	0	463	448	0	0	143	87
鳥取	472	463	0	0	271	267	0	0	273	267	0	0	59	33
島根	644	597	3	0	296	290	0	0	316	311	0	0	71	51
岡山	1,532	1,496	0	0	1,062	1,027	0	0	804	798	0	0	153	112
広島	2,536	2,445	0	0	1,651	1,615	0	0	1,607	1,520	0	0	278	187
山口	1,217	1,185	0	0	722	710	0	0	788	771	0	0	119	91
徳島	756	712	0	0	457	441	0	0	384	374	0	0	82	49
香川	822	787	1	0	513	497	1	0	527	514	0	0	81	41
愛媛	1,227	1,164	0	0	731	704	0	0	572	560	0	0	152	109
高知	590	564	0	0	382	372	0	0	386	371	0	0	69	43
福岡	4,594	4,467	0	0	3,204	3,117	0	0	2,915	2,781	0	0	510	375
佐賀	706	692	0	0	445	435	0	0	514	510	0	0	71	47
長崎	1,341	1,302	0	0	811	771	0	0	746	718	0	0	112	80
熊本	1,468	1,407	0	0	888	873	0	0	824	809	0	0	187	100
大分	1,002	968	0	0	560	555	0	0	548	536	0	0	117	84
宮崎	875	847	0	0	530	515	0	0	570	570	0	0	122	65
鹿児島	1,419	1,364	2	0	874	848	0	0	879	861	0	0	177	81
沖縄	909	865	0	0	681	635	0	0	572	542	0	0	92	91

注 実数は3月の医療機関の数を記載し、請求数は3月中に基金で取扱った医療機関の数を記載した。

第4表(続) 保険者別診療報酬等収入状況(委託金を含む)

年度・月別	都道府県・市町村及び特別区 (自立支援療養介護)	都道府県・市町村及び特別区 (中国残留)	市町村及び特別区 (老人保健)	都道府県・市町村及び特別区 (感染症)	地方厚生局 (医療観察)	都道府県 (肝炎)	政府 (特例高齢者)	政府 (老人被爆)	都道府県 (特定疾患等)	都道府県 及び市 (小児慢性)	都道府県・市町村及び特別区 (措置等医療)	都道府県 (難病医療)	社会保険診療報酬支払基金 (特定B型肝炎)	独立行政法人環境再生保全機構 (石綿救済)	都道府県・市町村及び特別区 (児童福祉施設等)	都道府県・市町村及び特別区 (自治体医療)	出産育児一時金等	療養費	
	千円	千円	千円	千円	千円	千円	千円	千円	千円	千円	千円	千円	千円	千円	千円	千円	千円	千円	
平成24年度	請求額	3,268,418	5,912,542	△ 18,524	—	14,146,100	6,029,673	24,364,941	—	51,542,147	21,279,383	8,231,232	—	620	78,875	3,934,717	136,234,961	128,291,004	68,606
	収入額	3,267,243	5,912,542	△ 18,524	—	14,146,100	6,029,673	24,364,941	—	51,542,147	21,279,383	8,230,456	—	620	78,875	3,930,950	136,234,771	128,291,004	67,965
	収入未済額	1,175	—	—	—	—	—	—	—	—	—	776	—	—	—	3,767	190	—	641
平成25年度	請求額	3,670,388	6,216,879	△ 2,707	0	15,059,872	4,886,910	24,660,936	—	56,044,124	22,187,371	8,300,849	—	3,918	101,540	3,471,164	151,146,836	131,741,446	52,631
	収入額	3,670,064	6,216,847	△ 2,707	0	15,059,872	4,886,910	24,660,936	—	56,043,881	22,167,339	8,300,846	—	3,918	101,540	3,471,133	151,146,767	131,741,446	52,631
	収入未済額	324	33	—	—	—	—	—	—	242	20,031	3	—	—	—	31	69	—	—
平成26年度	請求額	3,565,770	6,330,894	0	66	16,227,438	7,085,620	24,094,362	—	51,456,723	21,408,801	8,611,930	5,824,111	9,592	117,321	3,457,929	162,398,961	133,327,181	—
	収入額	3,562,618	6,330,865	0	66	16,227,438	7,085,620	24,094,362	—	51,456,624	21,408,801	8,611,930	5,824,111	9,592	117,321	3,457,926	162,398,253	133,327,181	—
	収入未済額	3,152	29	—	—	—	—	—	—	99	—	—	—	—	—	3	708	—	—
平成27年度	請求額	3,625,089	6,248,145	△ 2,630	81	16,268,387	9,689,621	19,505,199	—	2,356,866	22,309,617	8,935,649	57,940,236	18,840	120,768	3,444,445	175,752,243	135,771,081	—
	収入額	3,624,066	6,248,145	△ 2,630	81	16,268,387	9,689,621	19,505,199	—	2,352,022	22,309,617	8,935,649	57,940,236	18,840	120,768	3,444,445	175,751,583	135,771,081	—
	収入未済額	1,023	1	—	—	—	—	—	—	4,844	—	—	—	—	—	—	660	—	—
平成28年度	請求額	3,832,231	6,160,077	△ 4	173	15,605,987	8,367,396	13,989,045	—	2,032,415	23,209,851	9,742,804	70,489,242	30,088	130,578	3,469,710	221,573,232	135,676,931	—
	収入額	3,831,672	6,156,341	△ 4	173	15,605,987	8,367,396	13,989,045	—	2,031,393	23,209,851	9,742,804	70,489,242	30,088	130,578	3,469,710	221,572,689	135,676,931	—
	収入未済額	559	3,736	—	—	—	—	—	—	1,022	—	—	—	—	—	0	542	—	—
平成28年4月	請求額	304,857	526,334	△ 4	47	1,256,476	1,086,377	1,388,391	—	128,822	1,949,716	884,441	5,322,465	1,793	15,926	303,123	19,750,838	10,597,953	—
	収入額	304,857	526,334	△ 4	47	1,256,476	1,086,377	1,388,391	—	128,822	1,949,716	884,441	5,322,465	1,793	15,926	303,123	19,750,838	10,597,953	—
	収入未済額	—	—	—	—	—	—	—	—	—	—	—	—	—	—	—	—	—	—
5月	請求額	300,350	564,923	—	—	1,319,667	1,087,049	1,441,520	—	192,841	2,256,282	879,036	6,282,008	2,556	9,481	292,542	21,878,719	11,327,073	—
	収入額	300,350	556,149	—	—	1,319,667	1,087,049	1,441,520	—	191,880	2,256,282	879,036	6,282,008	2,556	9,481	292,542	21,878,345	11,327,073	—
	収入未済額	—	8,773	—	—	—	—	—	—	960	—	—	—	—	—	—	375	—	—
6月	請求額	290,113	496,986	—	26	1,245,265	633,607	1,281,519	—	160,771	1,544,361	705,085	5,077,357	2,257	8,746	265,055	17,554,437	10,838,289	—
	収入額	290,035	503,945	—	26	1,245,265	633,607	1,281,519	—	156,807	1,544,361	704,889	5,077,357	2,257	8,746	265,051	17,554,725	10,838,289	—
	収入未済額	78	△ 6,959	—	—	—	—	—	—	3,964	—	196	—	—	—	4	△ 288	—	—
7月	請求額	328,365	527,952	—	44	1,298,182	678,337	1,197,209	—	159,521	1,810,768	785,237	5,590,553	1,982	8,302	299,895	17,197,427	11,371,772	—
	収入額	328,379	529,767	—	44	1,298,182	678,337	1,197,209	—	161,678	1,810,768	769,711	5,590,553	1,982	8,302	299,900	17,196,702	11,371,772	—
	収入未済額	△ 14	△ 1,815	—	—	—	—	—	—	△ 2,157	—	15,526	—	—	—	△ 4	725	—	—
8月	請求額	323,248	549,541	—	—	1,253,577	792,772	1,234,534	—	172,895	1,924,697	802,095	6,087,507	2,781	9,376	283,909	17,693,946	11,201,201	—
	収入額	323,313	548,299	—	—	1,253,577	792,772	1,234,534	—	173,513	1,924,697	787,358	6,087,507	2,781	9,376	283,588	17,694,758	11,201,201	—
	収入未済額	△ 65	1,242	—	—	—	—	—	—	△ 618	—	14,737	—	—	—	321	△ 812	—	—
9月	請求額	316,478	500,431	—	—	1,301,478	682,132	1,174,760	—	175,426	1,905,897	809,924	6,052,633	2,186	11,529	256,906	18,017,405	11,835,318	—
	収入額	316,478	501,673	—	—	1,301,478	682,132	1,174,760	—	176,372	1,905,897	840,382	6,052,633	2,186	11,529	257,227	18,017,012	11,835,318	—
	収入未済額	0	△ 1,242	—	—	—	—	—	—	△ 946	—	△ 30,458	—	—	—	△ 321	393	—	—
10月	請求額	325,603	468,502	—	46	1,266,779	655,151	1,120,646	—	174,906	2,228,881	878,023	6,175,522	1,994	9,902	311,475	16,480,095	11,841,549	—
	収入額	324,511	467,619	—	46	1,266,779	655,151	1,120,646	—	172,694	2,228,881	877,440	6,175,522	1,994	9,902	311,465	16,480,456	11,841,549	—
	収入未済額	1,092	883	—	—	—	—	—	—	2,212	—	583	—	—	10	△ 361	—	—	
11月	請求額	320,989	489,630	—	—	1,296,815	602,656	1,096,200	—	168,858	1,689,372	778,646	6,160,536	2,723	13,085	279,166	16,773,760	11,391,630	—
	収入額	322,076	490,513	—	—	1,296,815	602,656	1,096,200	—	172,188	1,689,372	779,006	6,160,536	2,723	13,085	279,176	16,773,746	11,391,630	—
	収入未済額	△ 1,087	△ 883	—	—	—	—	—	—	△ 3,330	—	△ 360	—	—	—	△ 10	14	—	—
12月	請求額	337,932	517,579	—	—	1,342,792	602,860	1,080,070	—	172,423	1,953,067	832,208	5,623,952	2,752	10,346	325,064	19,806,888	11,974,076	—
	収入額	337,854	517,579	—	—	1,342,792	602,860	1,080,070	—	172,508	1,953,067	832,433	5,623,952	2,752	10,346	325,064	19,806,934	11,974,076	—
	収入未済額	78	—	—	—	—	—	—	—	△ 85	—	△ 225	—	—	—	—	△ 46	—	—
平成29年1月	請求額	328,864	487,748	—	—	1,319,249	518,145	1,043,743	—	176,939	2,021,579	835,306	6,033,256	2,884	12,702	284,585	19,336,119	11,035,538	—
	収入額	327,758	487,748	—	—	1,319,249	518,145	1,043,743	—	175,614	2,021,579	830,954	6,033,256	2,884	12,702	284,575	19,336,041	11,035,538	—
	収入未済額	1,105	—	—	—	—	—	—	—	1,325	—	4,352	—	—	10	77	—	—	
2月	請求額	327,583	472,692	—	—	1,335,181	539,877	1,023,028	—	175,624	2,099,366	890,363	6,470,859	3,483	10,506	300,234	20,180,314	11,307,573	—
	収入額	328,671	472,530	—	△ 2	1,335,181	539,877	1,023,028	—	176,285	2,099,366	893,856	6,470,859	3,483	10,506	300,221	20,180,228	11,307,573	—
	収入未済額	△ 1,088	162	—	2	—	—	—	—	△ 661	—	△ 3,494	—	—	14	86	—	—	
3月	請求額	327,849	557,758	—	11	1,370,525	488,433	907,425	—	173,390	1,825,867	662,440	5,612,594	2,697	10,679	267,756	16,903,284	10,954,959	—
	収入額	327,391	554,184	—	13	1,370,525	488,433	907,425	—	173,031	1,825,867	663,297	5,612,594	2,697	10,679	267,780	16,902,905	10,954,959	—
	収入未済額	458	3,574	—	△ 2	—	—	—	—	359	—	△ 858	—	—	—	△ 23	379	—	—

注 全国健康保険協会の収入未済額は、概算請求額の納付期日が未到来のものである。

第5表 支部別保険者別診療報酬等支払状況

支部別	総計			全国健康保険協会（健康保険）			全国健康保険協会（船員保険）			共 済 組 合			健 保 組 合		
	支払確定額	支払額	支払未済額	支払確定額	支払額	支払未済額	支払確定額	支払額	支払未済額	支払確定額	支払額	支払未済額	支払確定額	支払額	支払未済額
	千円	千円	千円	千円	千円	千円	千円	千円	千円	千円	千円	千円	千円	千円	千円
平成24年度	10,782,736,429	10,782,585,803	150,626	4,256,568,969	4,256,500,916	68,052	19,213,864	19,213,700	163	985,357,202	985,350,989	6,213	3,131,903,236	3,131,865,429	37,807
平成25年度	10,974,255,489	10,974,127,481	128,008	4,361,593,389	4,361,555,748	37,641	18,683,392	18,683,292	100	982,884,230	982,877,048	7,182	3,153,717,078	3,153,687,484	29,594
平成26年度	11,244,911,150	11,244,675,857	235,293	4,523,869,177	4,523,792,116	77,060	18,429,294	18,428,752	542	991,369,831	991,360,266	9,565	3,206,627,252	3,206,584,922	42,330
平成27年度	11,672,991,093	11,672,830,324	160,769	4,781,323,715	4,781,253,501	70,214	18,638,878	18,638,857	21	1,003,242,780	1,003,229,002	13,778	3,287,248,978	3,287,214,356	34,621
平成28年度	12,087,302,290	12,087,169,390	132,900	5,028,651,875	5,028,589,349	62,526	19,344,323	19,344,237	85	1,013,364,341	1,013,355,225	9,115	3,388,219,752	3,388,179,159	40,592
北海道	606,207,827	606,202,900	4,926	271,376,765	271,374,289	2,476	1,442,258	1,442,258	-	59,807,916	59,808,037	△ 122	88,442,536	88,440,213	2,323
青森	123,497,506	123,497,017	489	62,679,971	62,679,700	272	571,375	571,375	-	14,420,437	14,420,347	90	14,688,654	14,688,625	28
岩手	106,198,252	106,196,011	2,241	59,578,456	59,577,085	1,371	454,678	454,666	12	12,448,177	12,447,832	345	18,591,534	18,591,107	427
宮城	215,672,310	215,668,605	3,705	107,431,825	107,429,936	1,889	1,372,548	1,372,547	1	22,845,562	22,845,022	540	54,904,808	54,903,800	1,008
秋田	96,275,452	96,275,629	△ 177	52,073,126	52,072,941	185	96,550	96,550	-	10,250,133	10,250,144	△ 11	15,104,784	15,105,241	△ 457
山形	94,126,918	94,126,655	263	56,059,867	56,059,848	19	82,100	82,100	-	10,759,605	10,759,484	121	16,609,040	16,608,922	117
福島	162,658,491	162,657,523	968	90,903,940	90,903,046	895	214,386	214,386	-	14,637,511	14,637,470	41	34,474,343	34,474,366	△ 23
茨城	231,607,215	231,607,267	△ 52	91,138,501	91,137,966	536	168,501	168,501	-	20,366,373	20,366,262	111	75,871,530	75,870,830	700
栃木	181,035,760	181,030,744	5,016	75,932,380	75,927,353	5,027	10,990	10,990	-	14,217,618	14,217,624	△ 5	57,678,928	57,678,929	△ 2
群馬	164,841,224	164,840,051	1,173	81,885,439	81,884,644	795	14,801	14,801	-	13,873,125	13,873,113	12	47,088,641	47,088,568	73
埼玉	558,816,991	558,805,604	11,387	181,934,355	181,929,910	4,444	39,872	39,872	-	44,491,586	44,490,457	1,129	213,101,974	213,097,799	4,175
千葉	522,219,638	522,215,477	4,161	157,443,651	157,442,603	1,048	634,867	634,867	-	42,794,599	42,794,467	132	209,071,906	209,070,687	1,219
東京	1,529,811,132	1,529,785,871	25,261	400,124,292	400,117,653	6,639	300,541	300,541	-	109,862,871	109,861,667	1,204	657,032,481	657,022,564	9,917
神奈川	811,771,161	811,755,306	15,855	220,168,782	220,162,379	6,404	451,943	451,940	3	56,971,915	56,970,597	1,318	353,411,316	353,405,194	6,121
新潟	190,940,392	190,938,292	2,100	104,723,274	104,721,738	1,536	143,735	143,735	-	17,504,402	17,504,323	79	39,863,130	39,862,777	353
富山	84,904,748	84,900,522	4,227	50,728,436	50,725,402	3,034	63,899	63,899	-	7,345,251	7,345,081	170	20,009,092	20,008,269	823
石川	108,531,918	108,531,918	-	60,851,112	60,851,112	-	310,955	310,955	-	11,004,336	11,004,336	-	20,771,928	20,771,928	-
福井	66,399,677	66,399,370	307	39,907,910	39,907,618	292	81,606	81,606	-	6,076,292	6,076,292	-	13,649,818	13,649,803	15
山梨	69,791,641	69,791,204	437	34,362,331	34,362,056	275	4,133	4,133	-	7,038,306	7,038,253	53	15,930,584	15,930,457	127
長野	159,051,677	159,049,309	2,368	81,715,936	81,714,912	1,024	4,873	4,873	-	15,327,219	15,327,215	4	45,679,089	45,678,936	152
岐阜	160,377,596	160,377,171	425	93,202,374	93,202,344	31	5,903	5,903	-	14,808,219	14,808,200	18	36,435,673	36,435,571	101
静岡	303,214,773	303,215,405	△ 632	133,449,740	133,450,123	△ 383	322,201	322,201	-	22,857,988	22,857,956	31	109,330,086	109,329,831	254
愛知	665,066,710	665,050,346	16,364	282,486,972	282,480,900	6,072	227,205	227,205	-	48,787,814	48,786,474	1,340	239,609,084	239,600,903	8,181
三重	143,637,727	143,637,250	478	65,853,286	65,853,022	264	344,600	344,600	-	12,702,914	12,702,884	30	43,695,522	43,695,377	145
滋賀	114,242,862	114,242,526	337	52,258,582	52,258,547	35	5,841	5,841	-	10,409,391	10,409,196	195	37,699,725	37,699,621	104
京都	248,450,751	248,448,401	2,349	113,256,169	113,255,050	1,119	66,749	66,749	-	24,335,375	24,335,355	20	49,905,617	49,905,525	91
大阪	1,049,386,502	1,049,379,471	7,031	380,866,192	380,864,127	2,065	324,355	324,355	-	65,350,614	65,349,415	1,199	251,871,226	251,871,152	74
兵庫	517,988,121	517,989,098	△ 977	214,788,527	214,787,283	1,244	824,873	824,861	12	41,476,768	41,476,822	△ 54	148,558,544	148,558,387	157
奈良	119,283,871	119,283,807	64	53,714,261	53,714,232	29	14,186	14,186	-	12,636,930	12,636,922	7	29,503,061	29,503,061	-
和歌山	85,412,014	85,411,870	144	41,114,817	41,115,023	△ 206	113,912	113,912	-	9,144,953	9,144,958	△ 5	14,201,507	14,201,512	△ 5
鳥取	55,945,463	55,945,461	2	30,834,963	30,834,961	2	244,364	244,364	-	6,467,551	6,467,551	-	7,706,162	7,706,162	-
島根	60,341,963	60,341,915	48	36,399,540	36,399,509	31	356,872	356,872	-	7,669,340	7,669,340	-	8,640,130	8,640,130	-
岡山	196,496,614	196,495,659	955	105,183,941	105,183,514	427	192,241	192,241	-	16,769,990	16,769,990	-	36,768,311	36,768,306	5
広島	283,691,938	283,689,406	2,532	137,082,073	137,081,051	1,022	600,121	600,121	-	24,066,995	24,066,723	271	60,569,926	60,569,239	687
山口	124,473,349	124,468,589	4,761	64,159,683	64,155,727	3,955	941,219	941,194	24	12,354,329	12,354,212	117	25,527,572	25,527,309	263
徳島	77,955,342	77,955,861	△ 520	40,045,453	40,045,812	△ 359	329,082	329,082	-	8,311,354	8,311,508	△ 154	9,454,640	9,454,726	△ 86
香川	98,451,494	98,449,511	1,984	53,962,204	53,961,014	1,191	308,697	308,691	6	8,916,305	8,916,052	253	16,890,747	16,890,379	368
愛媛	125,986,023	125,986,020	2	69,216,916	69,216,914	2	896,229	896,229	-	11,621,405	11,621,405	-	19,325,312	19,325,312	-
高知	74,560,181	74,558,539	1,642	36,778,582	36,777,724	858	553,165	553,151	13	7,752,420	7,752,217	203	5,854,297	5,854,078	219
福岡	585,165,769	585,153,669	12,099	265,493,263	265,487,011	6,252	1,025,666	1,025,653	13	43,909,536	43,909,120	416	111,732,710	111,729,754	2,956
佐賀	80,357,427	80,357,431	△ 4	46,755,843	46,755,847	△ 4	198,712	198,712	-	8,373,679	8,373,679	-	10,750,479	10,750,479	-
長崎	135,662,976	135,662,944	32	66,623,279	66,623,222	57	1,740,079	1,740,079	-	14,305,430	14,305,436	△ 6	16,322,757	16,322,773	△ 17
熊本	170,220,628	170,220,597	30	90,993,323	90,993,298	25	749,539	749,539	-	17,593,425	17,593,425	-	23,999,502	23,999,499	3
大分	119,723,290	119,723,578	△ 288	61,718,507	61,718,493	14	573,027	573,027	-	10,286,203	10,286,203	-	17,603,052	17,603,052	-
宮崎	102,946,085	102,944,385	1,700	56,334,043	56,333,801	243	653,611	653,611	-	10,011,597	10,011,597	-	11,502,688	11,502,688	-
鹿児島	159,174,588	159,177,328	△ 2,740	84,547,619	84,547,637	△ 17	915,488	915,488	-	16,381,830	16,381,812	18	18,069,954	18,069,962	△ 7
沖縄	144,728,302	144,727,876	426	70,511,371	70,510,973	397	351,776	351,776	-	14,018,752	14,018,747	6	14,715,353	14,715,352	1

第5表(続) 支部別保険者別診療報酬等支払状況

支 部 別	政 府 (自衛官等)			都道府県・市及び特別区 (感染症結核)			都道府県・市町村及び特別区 (生活保護)			政 府 (戦傷病者)			都道府県・市町村及び特別区 (自立支援更生医療)		
	支払確定額	支払額	支払未済額	支払確定額	支払額	支払未済額	支払確定額	支払額	支払未済額	支払確定額	支払額	支払未済額	支払確定額	支払額	支払未済額
	千円	千円	千円	千円	千円	千円	千円	千円	千円	千円	千円	千円	千円	千円	千円
平成24年度	10,694,484	10,694,403	80	2,961,933	2,961,930	3	1,665,011,245	1,664,988,219	23,026	18,126	18,126	-	133,998,108	133,987,254	10,854
平成25年度	10,834,495	10,834,436	59	2,800,357	2,800,357	-	1,692,399,138	1,692,362,312	36,826	12,749	12,749	-	141,718,072	141,706,106	11,966
平成26年度	10,976,958	10,976,776	183	2,640,991	2,640,983	8	1,709,504,676	1,709,452,684	51,992	17,176	17,176	-	147,578,979	147,568,762	10,217
平成27年度	11,269,101	11,269,082	19	2,623,201	2,622,940	261	1,756,993,138	1,756,985,274	7,864	12,732	12,629	103	153,090,659	153,090,837	△ 178
平成28年度	11,330,597	11,330,483	113	2,401,113	2,401,113	-	1,751,154,980	1,751,138,720	16,260	10,122	10,122	-	156,242,945	156,243,539	△ 594
北 海 道	2,025,152	2,025,077	75	40,011	40,011	-	140,101,323	140,101,837	△ 514	-	-	-	10,284,824	10,284,677	147
青 森	534,407	534,407	-	28,466	28,466	-	21,459,237	21,459,149	88	-	-	-	2,107,793	2,107,793	-
岩 手	121,748	121,748	-	5,732	5,732	-	9,797,263	9,797,188	75	△ 2	△ 2	-	687,015	687,015	-
宮 城	346,809	346,805	5	21,244	21,244	-	19,476,792	19,476,540	252	-	-	-	2,202,287	2,202,287	-
秋 田	64,903	64,903	-	9,490	9,490	-	11,085,506	11,085,462	45	-	-	-	698,460	698,460	-
山 形	161,055	161,055	-	7,693	7,693	-	5,888,887	5,888,884	3	-	-	-	545,095	545,095	-
福 島	153,889	153,889	-	10,755	10,755	-	12,996,149	12,996,095	54	-	-	-	1,314,418	1,314,418	-
茨 城	207,748	207,748	-	39,944	39,944	-	25,392,191	25,393,631	△ 1,440	-	-	-	2,130,820	2,130,820	-
栃 木	102,902	102,902	-	29,890	29,890	-	18,654,373	18,654,373	-	-	-	-	2,136,943	2,136,943	-
群 馬	103,427	103,427	-	27,000	27,000	-	14,541,187	14,540,896	291	6	6	-	1,778,075	1,778,075	-
埼 玉	406,319	406,315	4	89,402	89,402	-	69,696,155	69,695,392	763	16	16	-	7,532,308	7,532,308	-
千 葉	414,353	414,353	-	137,389	137,389	-	66,928,650	66,926,976	1,673	-	-	-	6,585,160	6,585,160	-
東 京	563,788	563,784	4	475,537	475,537	-	229,217,158	229,210,730	6,428	238	238	-	20,579,175	20,579,175	-
神 奈 川	508,684	508,684	-	181,859	181,859	-	113,836,781	113,835,175	1,606	13	13	-	10,684,414	10,685,179	△ 765
新 潟	97,811	97,811	-	10,082	10,082	-	13,589,015	13,588,899	116	-	-	-	1,227,307	1,227,307	-
富 山	14,413	14,413	-	2,261	2,261	-	3,328,868	3,328,872	△ 4	-	-	-	367,419	367,419	-
石 川	143,265	143,265	-	8,288	8,288	-	7,481,896	7,481,896	-	-	-	-	756,684	756,684	-
福 井	13,335	13,335	-	4,453	4,453	-	3,456,438	3,456,438	-	-	-	-	358,300	358,300	-
山 梨	22,912	22,912	-	3,901	3,901	-	6,451,573	6,451,564	9	-	-	-	744,740	744,740	-
長 野	40,464	40,464	-	17,571	17,571	-	8,439,240	8,438,061	1,180	-	-	-	1,041,335	1,041,335	-
岐 阜	83,503	83,503	-	17,859	17,859	-	10,248,265	10,248,014	250	-	-	-	900,739	900,715	24
静 岡	316,380	316,380	-	23,505	23,505	-	24,351,810	24,352,352	△ 542	-	-	-	2,513,366	2,513,366	-
愛 知	300,756	300,746	11	122,752	122,752	-	62,072,553	62,071,919	634	823	823	-	6,916,276	6,916,276	-
三 重	91,383	91,383	-	15,545	15,545	-	13,816,856	13,816,818	38	-	-	-	1,206,334	1,206,334	-
滋 賀	54,882	54,882	-	7,842	7,842	-	8,468,536	8,468,536	-	-	-	-	926,909	926,909	-
京 都	308,854	308,854	-	28,788	28,788	-	44,630,505	44,629,491	1,015	6	6	-	4,603,377	4,603,377	-
大 阪	172,434	172,434	-	558,313	558,313	-	255,793,084	255,789,410	3,674	-	-	-	17,672,737	17,672,737	-
兵 庫	227,970	227,970	-	95,666	95,666	-	84,524,030	84,526,459	△ 2,429	826	826	-	7,719,509	7,719,509	-
奈 良	46,932	46,932	-	19,563	19,563	-	16,818,853	16,818,827	27	-	-	-	1,608,128	1,608,128	-
和 歌 山	24,074	24,074	-	11,987	11,987	-	13,544,286	13,543,895	391	-	-	-	1,552,316	1,552,316	-
鳥 取	87,112	87,112	-	2,561	2,561	-	5,543,551	5,543,551	-	-	-	-	585,968	585,968	-
鳥 根	35,798	35,798	-	3,267	3,267	-	4,489,740	4,489,722	17	8,074	8,074	-	348,885	348,885	-
岡 山	70,412	70,412	-	12,430	12,430	-	21,309,621	21,309,098	523	-	-	-	1,937,026	1,937,026	-
広 島	420,417	420,417	-	36,130	36,130	-	34,716,959	34,716,691	269	-	-	-	3,325,048	3,325,048	-
山 口	251,150	251,150	-	7,363	7,363	-	14,978,806	14,978,427	379	-	-	-	1,322,312	1,322,312	-
徳 島	85,371	85,367	4	8,265	8,265	-	12,972,567	12,972,482	85	-	-	-	1,061,118	1,061,118	-
香 川	97,278	97,278	-	4,344	4,344	-	10,043,445	10,043,325	119	-	-	-	839,413	839,413	-
愛 媛	59,336	59,336	-	9,691	9,691	-	18,864,561	18,864,561	-	-	-	-	1,517,065	1,517,065	-
高 知	51,902	51,902	-	2,847	2,847	-	18,793,646	18,793,305	341	-	-	-	1,594,653	1,594,653	-
福 岡	645,596	645,585	11	119,539	119,539	-	122,056,482	122,054,077	2,405	123	123	-	9,922,172	9,922,172	-
佐 賀	107,907	107,907	-	9,982	9,982	-	8,469,192	8,469,192	-	-	-	-	861,272	861,272	-
長 崎	490,621	490,621	-	21,969	21,969	-	24,869,699	24,869,703	△ 4	-	-	-	2,017,990	2,017,990	-
熊 本	282,825	282,825	-	11,211	11,211	-	22,806,221	22,806,221	-	-	-	-	2,506,190	2,506,190	-
大 分	148,788	148,788	-	26,722	26,722	-	19,581,858	19,582,159	△ 301	-	-	-	1,908,567	1,908,567	-
宮 崎	239,576	239,576	-	15,346	15,346	-	15,046,447	15,044,989	1,458	-	-	-	1,751,528	1,751,528	-
鹿 児 島	252,610	252,610	-	27,461	27,461	-	29,476,532	29,479,265	△ 2,733	-	-	-	2,055,751	2,055,751	-
沖 縄	329,343	329,343	-	29,198	29,198	-	31,048,192	31,048,171	21	-	-	-	3,305,722	3,305,722	-

第5表(続) 支部別保険者別診療報酬等支払状況

支 部 別	都道府県・市町村及び特別区(自立支援育成医療)			都道府県・市及び特別区(児童福祉療育給付)			政 府(原爆医療)			都道府県及び市(精神保健)			都道府県及び市(自立支援精神通院医療)		
	支払確定額	支払額	支払未済額	支払確定額	支払額	支払未済額	支払確定額	支払額	支払未済額	支払確定額	支払額	支払未済額	支払確定額	支払額	支払未済額
	千円	千円	千円	千円	千円	千円	千円	千円	千円	千円	千円	千円	千円	千円	千円
平成24年度	2,726,268	2,726,268	1	529	529	—	7,966,030	7,965,941	90	4,576,327	4,575,737	590	152,550,536	152,549,469	1,067
平成25年度	2,612,441	2,612,440	1	721	721	—	7,340,777	7,340,705	72	4,755,576	4,755,573	3	161,365,057	161,364,613	444
平成26年度	2,531,994	2,531,986	8	4,751	4,751	—	7,062,727	7,062,704	23	4,808,990	4,808,985	5	168,367,972	168,330,619	37,353
平成27年度	2,441,595	2,441,595	0	1,817	1,817	—	6,695,371	6,695,375	△ 4	5,050,335	5,050,335	—	177,849,267	177,846,025	3,243
平成28年度	2,119,022	2,119,021	1	350	350	—	6,121,791	6,121,790	1	5,309,099	5,309,081	18	182,065,943	182,064,840	1,103
北 海 道	106,775	106,775	—	—	—	—	9,358	9,358	—	106,902	106,902	—	15,372,004	15,372,004	—
青 森	17,821	17,821	—	—	—	—	648	648	—	42,215	42,215	—	2,353,536	2,353,536	—
岩 手	18,881	18,881	—	—	—	—	1	1	—	18,002	18,002	—	1,379,195	1,379,195	—
宮 城	26,263	26,263	—	—	—	—	1,754	1,754	—	73,545	73,545	—	2,189,687	2,189,687	—
秋 田	7,031	7,031	—	—	—	—	2,334	2,334	—	6,534	6,534	—	1,021,088	1,021,088	—
山 形	9,139	9,139	—	—	—	—	3	3	—	18,971	18,971	—	897,143	897,143	—
福 島	14,988	14,988	—	—	—	—	294	294	—	46,210	46,210	—	1,828,348	1,828,348	—
茨 城	7,874	7,874	—	—	—	—	3,767	3,767	—	96,783	96,783	—	2,069,208	2,069,223	△ 15
栃 木	64,198	64,198	—	—	—	—	1,590	1,590	—	226,341	226,341	—	1,552,644	1,552,639	6
群 馬	29,094	29,094	—	—	—	—	1,968	1,968	—	45,425	45,425	—	1,272,628	1,272,628	—
埼 玉	130,071	130,071	—	—	—	—	30,979	30,979	—	274,514	274,514	—	7,405,693	7,405,693	—
千 葉	61,006	61,006	—	—	—	—	65,007	65,007	—	197,198	197,198	—	6,265,612	6,265,612	1
東 京	174,879	174,879	—	350	350	—	199,656	199,655	1	1,410,167	1,410,167	—	25,997,545	25,997,287	258
神 奈 川	49,195	49,194	1	—	—	—	134,449	134,445	4	366,076	366,076	—	12,060,533	12,059,708	825
新 潟	60,353	60,353	—	—	—	—	812	812	—	49,468	49,468	—	1,651,995	1,651,995	—
富 山	26,596	26,596	—	—	—	—	53	53	—	8,570	8,570	—	511,888	511,888	—
石 川	26,408	26,408	—	—	—	—	1,632	1,632	—	55,227	55,227	—	995,889	995,889	—
福 井	7,815	7,815	—	—	—	—	1,961	1,961	—	10,380	10,380	—	541,807	541,807	—
山 梨	9,474	9,474	—	—	—	—	6,193	6,193	—	24,649	24,649	—	651,568	651,568	—
長 野	65,758	65,758	—	—	—	—	2,867	2,867	—	101,735	101,735	—	1,390,247	1,390,247	—
岐 阜	11,808	11,808	—	—	—	—	17,392	17,392	—	20,130	20,130	—	881,250	881,250	—
静 岡	105,993	105,993	—	—	—	—	9,820	9,820	—	45,262	45,262	—	2,529,312	2,529,308	4
愛 知	97,747	97,747	—	—	—	—	99,495	99,495	—	164,057	164,057	—	7,334,065	7,334,070	△ 5
三 重	41,445	41,445	—	—	—	—	24,861	24,861	—	71,969	71,969	—	1,854,608	1,854,608	—
滋 賀	22,248	22,248	—	—	—	—	4,710	4,710	—	29,211	29,211	—	1,120,395	1,120,392	3
京 都	26,932	26,932	—	—	—	—	52,871	52,871	—	95,232	95,232	—	4,824,527	4,824,527	—
大 阪	194,590	194,590	—	—	—	—	402,308	402,308	—	317,844	317,844	—	21,609,978	21,609,991	△ 12
兵 庫	33,549	33,549	—	—	—	—	163,577	163,577	—	89,724	89,724	—	7,608,608	7,608,570	38
奈 良	25,942	25,942	—	—	—	—	11,029	11,029	—	24,030	24,030	—	1,221,151	1,221,151	—
和 歌 山	28,848	28,848	—	—	—	—	8,665	8,665	—	5,736	5,736	—	829,781	829,782	△ 1
鳥 取	12,316	12,316	—	—	—	—	11,163	11,163	—	2,734	2,734	—	780,765	780,765	—
鳥 根	10,351	10,351	—	—	—	—	8,507	8,507	—	23,118	23,118	—	835,217	835,217	—
岡 山	51,792	51,792	—	—	—	—	68,166	68,166	—	70,244	70,244	—	2,567,731	2,567,731	—
広 島	34,470	34,470	—	—	—	—	2,363,227	2,363,231	△ 4	272,246	272,246	—	6,070,066	6,070,066	—
山 口	22,776	22,776	—	—	—	—	138,709	138,709	—	19,095	19,076	18	1,624,125	1,624,125	—
徳 島	8,969	8,969	—	—	—	—	2,273	2,273	—	28,294	28,294	—	1,008,079	1,008,079	—
香 川	25,021	25,021	—	—	—	—	24,381	24,381	—	28,008	28,008	—	905,609	905,609	—
愛 媛	18,091	18,091	—	—	—	—	10,514	10,514	—	11,163	11,163	—	1,823,254	1,823,254	—
高 知	2,856	2,856	—	—	—	—	3,696	3,696	—	50,533	50,533	—	1,406,093	1,406,093	—
福 岡	170,299	170,299	—	—	—	—	337,714	337,714	—	382,399	382,399	—	10,161,967	10,161,966	0
佐 賀	14,545	14,545	—	—	—	—	14,546	14,546	—	24,898	24,898	—	1,056,467	1,056,467	—
長 崎	20,841	20,841	—	—	—	—	1,788,181	1,788,181	—	85,293	85,293	—	1,933,855	1,933,853	2
熊 本	49,285	49,285	—	—	—	—	13,342	13,342	—	101,717	101,717	—	2,548,977	2,548,977	—
大 分	22,796	22,796	—	—	—	—	29,523	29,523	—	20,145	20,145	—	2,200,123	2,200,123	—
宮 崎	15,292	15,292	—	—	—	—	17,731	17,731	—	13,623	13,623	—	2,041,375	2,041,375	—
鹿 児 島	46,007	46,007	—	—	—	—	27,853	27,853	—	34,247	34,247	—	2,590,684	2,590,684	—
沖 縄	90,596	90,596	—	—	—	—	2,210	2,210	—	99,236	99,236	—	5,289,625	5,289,625	—

第5表(続) 支部別保険者別診療報酬等支払状況

支 部 別	都道府県(麻薬取締)			都道府県・市町村及び特別区(母子保健)			市町村及び特別区(自立支援療養介護)			都道府県・市町村及び特別区(中国残留)			市町村及び特別区(老人保健)		
	支払確定額	支払額	支払未済額	支払確定額	支払額	支払未済額	支払確定額	支払額	支払未済額	支払確定額	支払額	支払未済額	支払確定額	支払額	支払未済額
	千円	千円	千円	千円	千円	千円	千円	千円	千円	千円	千円	千円	千円	千円	千円
平成24年度	-	-	-	6,225,166	6,225,166	-	3,201,602	3,201,602	-	5,920,546	5,920,641	△ 95	△ 17,535	△ 18,451	916
平成25年度	-	-	-	6,506,679	6,505,162	1,517	3,674,369	3,674,369	-	6,215,101	6,214,951	150	△ 9,232	△ 9,368	137
平成26年度	-	-	-	6,446,937	6,446,937	-	3,585,517	3,585,517	-	6,295,510	6,295,367	143	△ 904	△ 1,050	147
平成27年度	-	-	-	6,445,853	6,445,853	-	3,615,879	3,615,879	-	6,267,424	6,267,328	96	△ 4,783	△ 4,945	162
平成28年度	-	-	-	6,497,073	6,497,073	-	3,821,965	3,821,965	-	6,133,096	6,133,069	27	△ 747	△ 847	100
北海道	-	-	-	287,542	287,542	-	155,343	155,343	-	195,774	195,774	-	△ 213	△ 213	-
青森	-	-	-	52,410	52,410	-	145,680	145,680	-	15,104	15,104	-	-	-	-
岩手	-	-	-	47,969	47,969	-	43,025	43,025	-	16,992	16,992	-	-	-	-
宮城	-	-	-	112,749	112,749	-	98,619	98,619	-	66,701	66,701	-	-	-	-
秋田	-	-	-	48,112	48,112	-	72,091	72,091	-	21,418	21,418	-	-	-	-
山形	-	-	-	45,322	45,322	-	46,047	46,047	-	39,314	39,314	-	-	-	-
福島	-	-	-	61,601	61,601	-	34,131	34,131	-	65,200	65,200	-	-	-	-
茨城	-	-	-	94,154	94,154	-	43,844	43,844	-	30,992	30,992	-	-	-	-
栃木	-	-	-	131,078	131,078	-	95,799	95,799	-	52,728	52,728	-	-	-	-
群馬	-	-	-	124,194	124,194	-	57,186	57,186	-	65,221	65,221	-	-	-	-
埼玉県	-	-	-	340,147	340,147	-	174,502	174,502	-	330,832	330,832	-	△ 20	△ 20	-
千葉県	-	-	-	261,346	261,346	-	179,903	179,903	-	232,413	232,413	-	△ 114	△ 114	-
東京都	-	-	-	680,482	680,482	-	197,609	197,609	-	1,743,508	1,743,476	32	149	-	149
神奈川県	-	-	-	365,028	365,028	-	206,491	206,491	-	501,273	501,273	-	-	-	-
新潟	-	-	-	92,916	92,916	-	63,387	63,387	-	29,576	29,576	-	-	-	-
富山	-	-	-	42,175	42,175	-	49,110	49,110	-	3,459	3,459	-	-	-	-
石川	-	-	-	45,231	45,231	-	72,446	72,446	-	20,585	20,585	-	-	-	-
福井	-	-	-	47,365	47,365	-	35,066	35,066	-	18,533	18,533	-	-	-	-
山梨	-	-	-	34,928	34,928	-	15,695	15,695	-	46,566	46,566	-	△ 28	-	△ 28
長野	-	-	-	108,208	108,208	-	95,524	95,524	-	212,150	212,150	-	-	-	-
岐阜	-	-	-	94,676	94,676	-	29,179	29,179	-	47,173	47,173	-	△ 2	△ 2	-
静岡県	-	-	-	193,319	193,319	-	86,063	86,063	-	40,184	40,184	-	△ 43	△ 43	-
愛知県	-	-	-	363,197	363,197	-	56,100	56,100	-	302,820	302,820	-	-	-	-
三重	-	-	-	87,758	87,758	-	59,134	59,134	-	9,250	9,250	-	-	-	-
滋賀	-	-	-	65,108	65,108	-	33,263	33,263	-	19,510	19,510	-	-	-	-
京都	-	-	-	188,390	188,390	-	81,566	81,566	-	206,961	206,961	-	-	-	-
大阪	-	-	-	504,766	504,766	-	81,387	81,387	-	830,827	830,833	△ 6	-	-	-
兵庫県	-	-	-	266,606	266,606	-	194,472	194,472	-	160,785	160,785	-	△ 21	-	△ 21
奈良	-	-	-	81,633	81,633	-	77,103	77,103	-	21,302	21,302	-	-	-	-
和歌山	-	-	-	28,887	28,887	-	39,780	39,780	-	14,147	14,147	-	-	-	-
鳥取	-	-	-	24,736	24,736	-	23,113	23,113	-	3,730	3,730	-	-	-	-
島根	-	-	-	37,865	37,865	-	65,766	65,766	-	1,965	1,965	-	-	-	-
岡山	-	-	-	109,928	109,928	-	44,501	44,501	-	49,785	49,785	-	-	-	-
広島	-	-	-	172,496	172,496	-	127,458	127,458	-	153,040	153,040	-	△ 396	△ 396	-
山口	-	-	-	102,745	102,745	-	63,420	63,420	-	10,923	10,923	-	-	-	-
徳島	-	-	-	23,351	23,351	-	79,999	79,999	-	1,299	1,299	-	-	-	-
香川	-	-	-	68,663	68,663	-	56,399	56,399	-	23,121	23,121	-	-	-	-
愛媛	-	-	-	47,697	47,697	-	40,938	40,938	-	20,433	20,433	-	△ 4	△ 4	-
高知	-	-	-	31,464	31,464	-	25,679	25,679	-	78,388	78,388	-	-	-	-
福岡	-	-	-	282,201	282,201	-	165,618	165,618	-	203,860	203,860	-	△ 39	△ 39	-
佐賀	-	-	-	38,788	38,788	-	71,811	71,811	-	16,887	16,887	-	-	-	-
長崎	-	-	-	85,802	85,802	-	73,193	73,193	-	57,600	57,600	-	△ 18	△ 18	-
熊本	-	-	-	146,567	146,567	-	99,981	99,981	-	40,425	40,424	1	-	-	-
大宮	-	-	-	63,338	63,338	-	72,730	72,730	-	20,557	20,557	-	-	-	-
宮崎	-	-	-	74,770	74,770	-	57,443	57,443	-	13,228	13,228	-	-	-	-
鹿児島	-	-	-	166,251	166,251	-	51,295	51,295	-	60,046	60,046	-	-	-	-
沖縄	-	-	-	123,111	123,111	-	83,071	83,071	-	16,508	16,508	-	-	-	-

第5表(続) 支部別保険者別診療報酬等支払状況

支 部 別	都道府県・市及び特別区 (感染症)			地方厚生局 (医療観察)			都道府県 (肝炎)			政 府 (特例高齢者)			政 府 (老人被爆)		
	支払確定額	支払額	支払未済額	支払確定額	支払額	支払未済額	支払確定額	支払額	支払未済額	支払確定額	支払額	支払未済額	支払確定額	支払額	支払未済額
	千円	千円	千円	千円	千円	千円	千円	千円	千円	千円	千円	千円	千円	千円	千円
平成24年度	—	—	—	14,146,100	14,146,100	—	6,016,848	6,016,851	△ 2	24,365,235	24,364,835	400	3	—	3
平成25年度	0	0	—	15,059,872	15,060,050	△ 178	4,954,293	4,954,293	—	24,661,336	24,660,987	349	△ 18	△ 18	—
平成26年度	66	66	—	16,227,260	16,227,260	—	6,934,381	6,934,363	18	24,094,711	24,094,272	439	△ 15	△ 15	—
平成27年度	81	81	—	16,268,540	16,268,540	—	9,339,678	9,339,678	—	19,505,638	19,505,328	311	△ 72	△ 72	—
平成28年度	173	173	—	15,605,938	15,605,838	100	8,765,841	8,765,841	—	13,989,356	13,989,191	165	0	0	—
北 海 道	—	—	—	98,225	98,225	—	626,501	626,501	—	538,553	538,552	1	—	—	—
青 森	—	—	—	11,486	11,486	—	93,059	93,059	—	185,520	185,518	2	—	—	—
岩 手	—	—	—	534,403	534,403	—	74,050	74,050	—	167,895	167,883	12	—	—	—
宮 城	—	—	—	36,345	36,345	—	152,540	152,540	—	287,008	287,002	7	—	—	—
秋 田	—	—	—	8,751	8,751	—	45,848	45,848	—	191,219	191,219	—	—	—	—
山 形	—	—	—	272,001	272,001	—	49,951	49,951	—	177,006	177,004	2	—	—	—
福 島	—	—	—	18,802	18,802	—	110,417	110,417	—	267,436	267,475	△ 39	—	—	—
茨 城	—	—	—	366,603	366,603	—	191,489	191,489	—	372,667	372,664	3	—	—	—
栃 木	—	—	—	346,973	346,973	—	142,000	142,000	—	243,087	243,087	—	—	—	—
群 馬	—	—	—	335,157	335,157	—	143,697	143,697	—	233,769	233,767	1	—	—	—
埼 玉	—	—	—	607,595	607,595	—	332,214	332,214	—	669,366	669,343	23	—	—	—
千 葉	—	—	—	653,694	653,694	—	348,081	348,081	—	600,051	600,043	8	—	—	—
東 京	77	77	—	1,955,245	1,955,146	100	829,056	829,056	—	1,195,283	1,195,272	11	—	—	—
神 奈 川	—	—	—	1,420,701	1,420,701	—	478,492	478,492	—	804,741	804,722	19	—	—	—
新 潟	—	—	—	427,180	427,180	—	101,488	101,488	—	311,310	311,303	7	—	—	—
富 山	—	—	—	442,199	442,199	—	78,202	78,202	—	120,152	120,128	24	—	—	—
石 川	—	—	—	18,239	18,239	—	109,348	109,348	—	152,138	152,138	—	—	—	—
福 井	—	—	—	8,272	8,272	—	58,683	58,683	—	113,887	113,887	—	—	—	—
山 梨	—	—	—	118,626	118,626	—	68,504	68,504	—	113,358	113,358	0	—	—	—
長 野	—	—	—	467,825	467,825	—	119,533	119,533	—	247,474	247,467	7	—	—	—
岐 阜	—	—	—	24,690	24,690	—	129,022	129,022	—	284,470	284,470	—	—	—	—
静 岡	—	—	—	244,643	244,643	—	242,833	242,833	—	431,604	431,602	2	—	—	—
愛 知	—	—	—	707,891	707,891	—	418,146	418,146	—	748,528	748,506	22	—	—	—
三 重	—	—	—	359,398	359,398	—	99,566	99,566	—	208,391	208,389	2	—	—	—
滋 賀	—	—	—	475,361	475,361	—	85,453	85,453	—	146,195	146,195	—	—	—	—
京 都	—	—	—	35,170	35,170	—	190,611	190,611	—	309,911	309,905	6	—	—	—
大 阪	50	50	—	707,019	707,019	—	697,390	697,390	—	1,134,868	1,134,852	17	—	—	—
兵 庫	—	—	—	69,547	69,547	—	444,955	444,955	—	621,489	621,492	△ 3	—	—	—
奈 良	—	—	—	634,086	634,086	—	96,286	96,286	—	198,827	198,825	1	—	—	—
和 歌 山	—	—	—	16,428	16,428	—	79,030	79,030	—	117,640	117,640	0	—	—	—
鳥 取	—	—	—	290,372	290,372	—	78,128	78,128	—	66,852	66,852	—	—	—	—
島 根	—	—	—	9,681	9,681	—	76,441	76,441	—	88,143	88,143	—	—	—	—
岡 山	46	46	—	681,664	681,664	—	175,104	175,104	—	228,683	228,683	—	—	—	—
広 島	—	—	—	590,129	590,129	—	288,729	288,729	—	283,951	283,949	2	0	0	—
山 口	—	—	—	162,210	162,210	—	109,824	109,824	—	147,222	147,217	5	—	—	—
徳 島	—	—	—	6,593	6,593	—	59,349	59,349	—	113,966	113,967	△ 1	—	—	—
香 川	—	—	—	3,948	3,948	—	81,936	81,936	—	135,274	135,264	10	—	—	—
愛 媛	—	—	—	13,993	13,993	—	157,509	157,509	—	143,735	143,735	—	—	—	—
高 知	—	—	—	10,965	10,965	—	46,009	46,009	—	95,606	95,602	4	—	—	—
福 岡	—	—	—	65,845	65,845	—	357,243	357,243	—	561,341	561,331	10	—	—	—
佐 賀	—	—	—	643,102	643,102	—	106,216	106,216	—	119,138	119,138	—	—	—	—
長 崎	—	—	—	340,378	340,378	—	103,385	103,385	—	132,698	132,698	—	—	—	—
熊 本	—	—	—	403,673	403,673	—	152,902	152,902	—	191,656	191,656	0	—	—	—
大 分	—	—	—	12,030	12,030	—	101,468	101,468	—	143,598	143,598	—	—	—	—
宮 崎	—	—	—	13,858	13,858	—	90,906	90,906	—	95,954	95,954	—	—	—	—
鹿 児 島	—	—	—	364,522	364,522	—	113,194	113,194	—	127,226	127,226	—	—	—	—
沖 縄	—	—	—	570,422	570,422	—	31,054	31,054	—	120,469	120,469	—	—	—	—

第5表(続) 支部別保険者別診療報酬等支払状況

支 部 別	都道府県(特定疾患等)			都道府県及び市(小児慢性)			都道府県・市及び特別区(措置等医療)			都道府県(難病医療)			社会保険診療報酬支払基金(特定B型肝炎)		
	支払確定額	支払額	支払未済額	支払確定額	支払額	支払未済額	支払確定額	支払額	支払未済額	支払確定額	支払額	支払未済額	支払確定額	支払額	支払未済額
	千円	千円	千円	千円	千円	千円	千円	千円	千円	千円	千円	千円	千円	千円	千円
平成24年度	51,134,684	51,133,292	1,392	21,185,600	21,185,552	48	8,268,469	8,268,358	111	-	-	-	620	620	-
平成25年度	55,736,500	55,735,175	1,325	22,135,375	22,135,371	4	8,264,824	8,264,822	3	-	-	-	3,919	3,919	-
平成26年度	54,908,784	54,906,939	1,845	21,549,581	21,549,351	230	8,585,188	8,585,081	107	3,034,773	3,034,782	△ 9	9,603	9,602	1
平成27年度	2,582,629	2,582,559	70	22,160,549	22,159,737	812	8,918,663	8,908,757	9,906	56,677,803	56,677,370	432,422	18,830	18,830	-
平成28年度	2,094,857	2,094,894	△ 36	23,140,624	23,140,624	-	9,744,562	9,744,490	72	70,326,770	70,325,977	793	30,105	30,097	7
北海道	68,645	68,645	-	999,524	999,524	-	430,575	430,575	-	4,223,845	4,223,725	120	3,885	3,885	-
青森	2,399	2,399	-	206,560	206,560	-	39,521	39,521	-	776,682	776,682	-	244	244	-
岩手	4,820	4,820	-	262,235	262,235	-	86,837	86,837	-	612,668	612,668	-	201	201	-
宮城	16,393	16,393	-	515,903	515,903	-	64,034	64,030	4	1,452,775	1,452,775	-	805	805	-
秋田	1,260	1,260	-	130,730	130,730	-	25,635	25,635	-	483,536	483,469	67	108	108	-
山形	5,111	5,111	-	143,070	143,070	-	42,632	42,632	-	494,399	494,399	-	174	174	-
福島	5,214	5,214	-	250,818	250,818	-	56,951	56,951	-	945,197	945,161	36	406	406	-
茨城	16,215	16,215	-	469,552	469,552	-	136,303	136,303	-	1,086,677	1,086,677	-	259	259	-
栃木	9,808	9,808	-	433,402	433,402	-	135,967	135,967	-	966,287	966,287	-	122	122	-
群馬	5,348	5,348	-	238,447	238,447	-	66,246	66,246	-	904,951	904,951	-	215	215	-
埼玉	34,590	34,590	-	1,198,356	1,198,356	-	495,883	495,874	8	2,563,159	2,563,159	-	457	457	-
千葉	22,832	22,832	-	1,075,899	1,075,899	-	542,897	542,897	-	2,576,611	2,576,591	20	739	739	-
東京都	86,899	86,899	-	2,423,368	2,423,368	-	1,169,847	1,169,847	-	9,197,077	9,197,076	1	2,702	2,702	-
神奈川県	63,501	63,501	-	1,156,475	1,156,475	-	741,151	741,129	22	3,746,004	3,745,997	7	1,686	1,686	-
新潟	53,383	53,383	-	343,268	343,268	-	53,994	53,994	-	1,111,913	1,111,913	-	453	446	7
富山	4,957	4,957	-	139,481	139,481	-	13,058	13,058	-	512,457	512,457	-	199	199	-
石川	10,798	10,798	-	214,259	214,259	-	49,391	49,391	-	731,872	731,872	-	153	153	-
福井	2,323	2,323	-	160,220	160,220	-	38,679	38,679	-	403,824	403,824	-	91	91	-
山梨	1,896	1,896	-	101,407	101,407	-	89,818	89,818	-	323,313	323,313	-	91	91	-
長野	7,903	7,903	-	459,514	459,514	-	115,294	115,294	-	896,292	896,292	-	293	293	-
岐阜	16,448	16,448	-	218,222	218,222	-	55,674	55,674	-	753,991	753,992	0	473	473	-
静岡	38,647	38,647	-	687,268	687,268	-	258,165	258,165	-	1,559,823	1,559,823	-	417	417	-
愛知	91,776	91,776	-	1,201,573	1,201,573	-	633,724	633,686	38	3,367,123	3,367,051	72	1,369	1,369	-
三重	8,730	8,730	-	314,230	314,230	-	164,646	164,646	-	899,515	899,515	-	497	497	-
滋賀	19,182	19,182	-	331,734	331,734	-	95,552	95,552	-	580,296	580,296	-	361	361	-
京都	35,193	35,193	-	528,247	528,247	-	180,401	180,401	-	1,724,413	1,724,314	98	1,082	1,082	-
大阪	147,471	147,508	△ 36	2,390,284	2,390,284	-	1,126,152	1,126,152	-	6,881,023	6,881,024	△ 1	3,158	3,158	-
兵庫	96,772	96,772	-	824,766	824,766	-	456,977	456,977	-	3,289,140	3,289,060	80	2,177	2,177	-
奈良	21,199	21,199	-	388,136	388,136	-	185,595	185,595	-	689,004	689,004	-	390	390	-
和歌山	9,367	9,367	-	139,222	139,222	-	107,508	107,508	-	512,666	512,666	-	345	345	-
鳥取	3,806	3,806	-	103,965	103,965	-	32,665	32,665	-	375,286	375,286	-	415	415	-
島根	3,823	3,823	-	82,880	82,880	-	50,767	50,767	-	383,571	383,571	-	290	290	-
岡山	14,029	14,029	-	488,982	488,982	-	196,130	196,130	-	1,290,196	1,290,196	-	444	444	-
広島	29,316	29,316	-	615,992	615,992	-	135,024	135,024	-	1,743,362	1,743,077	285	1,248	1,248	-
山口	15,043	15,043	-	248,206	248,206	-	62,197	62,197	-	766,120	766,120	-	216	216	-
徳島	5,999	5,999	-	83,095	83,095	-	54,984	54,984	-	461,080	461,080	-	73	73	-
香川	1,794	1,794	-	165,164	165,164	-	42,354	42,354	-	552,764	552,760	4	328	328	-
愛媛	3,272	3,272	-	211,040	211,040	-	91,911	91,911	-	736,136	736,136	-	479	479	-
高知	2,122	2,122	-	112,136	112,136	-	78,805	78,805	-	563,460	563,456	4	143	143	-
福岡	105,927	105,927	-	927,551	927,551	-	462,034	462,034	-	3,283,734	3,283,734	0	1,321	1,321	-
佐賀	8,848	8,848	-	115,751	115,751	-	118,020	118,020	-	391,750	391,750	-	240	240	-
長崎	12,075	12,075	-	337,452	337,452	-	121,641	121,641	-	870,793	870,793	-	321	321	-
熊本	668,888	668,888	-	357,753	357,753	-	165,086	165,086	-	1,059,606	1,059,606	-	162	162	-
大分	12,272	12,272	-	165,166	165,166	-	141,700	141,700	-	902,859	902,859	-	184	184	-
宮崎	10,319	10,319	-	268,730	268,730	-	114,977	114,977	-	579,993	579,993	-	92	92	-
鹿児島	283,293	283,293	-	343,408	343,408	-	130,925	130,925	-	1,057,603	1,057,603	-	335	335	-
沖縄	4,950	4,950	-	567,187	567,187	-	86,232	86,232	-	1,041,926	1,041,926	-	264	264	-

第5表(続) 支部別保険者別診療報酬等支払状況

支 部 別	環境再生保全機構(石綿救済)			都道府県・市町村及び特別区(児童福祉障害児入所等医療)			都道府県・市町村(自治体医療)			出産育児一時金等			療養費		
	支払確定額	支払額	支払未済額	支払確定額	支払額	支払未済額	支払確定額	支払額	支払未済額	支払確定額	支払額	支払未済額	支払確定額	支払額	支払未済額
	千円	千円	千円	千円	千円	千円	千円	千円	千円	千円	千円	千円	千円	千円	千円
平成24年度	78,881	78,881	-	4,053,405	4,053,405	-	136,250,336	136,249,170	1,166	128,291,004	128,292,264	△ 1,260	69	69	-
平成25年度	101,524	101,524	-	3,498,485	3,498,485	-	150,942,814	150,942,000	814	131,740,186	131,740,186	-	51,990	51,990	-
平成26年度	117,325	117,325	-	3,457,228	3,457,228	-	162,547,258	162,545,430	1,828	133,327,181	133,325,921	1,260	-	-	-
平成27年度	120,781	120,772	9	3,437,073	3,437,073	-	175,382,620	175,379,122	3,498	135,772,341	135,756,809	15,532	-	-	-
平成28年度	130,569	130,569	-	3,477,666	3,477,486	180	221,515,728	221,513,878	1,850	135,692,464	135,692,044	420	-	-	-
北海道	8,038	8,038	-	269,375	269,375	-	1,382,556	1,382,557	0	7,803,834	7,803,414	420	-	-	-
青森	12	12	-	70,232	70,232	-	1,869,209	1,869,200	9	1,124,827	1,124,827	-	-	-	-
岩手	385	385	-	56,762	56,762	-	49	49	-	1,189,280	1,189,280	-	-	-	-
宮城	2,485	2,485	-	66,329	66,329	-	3,617	3,617	-	1,902,882	1,902,882	-	-	-	-
秋田	633	633	-	45,921	45,921	-	3,382,465	3,382,470	△ 6	1,397,785	1,397,785	-	-	-	-
山形	△ 94	△ 94	-	49,273	49,273	-	736	736	-	1,723,378	1,723,378	-	-	-	-
福島	923	923	-	52,689	52,689	-	1,875,615	1,875,611	4	2,317,859	2,317,859	-	-	-	-
茨城	1,714	1,714	-	58,007	58,007	-	8,592,839	8,592,786	53	2,652,658	2,652,658	-	-	-	-
栃木	496	496	-	65,816	65,816	-	5,582,275	5,582,285	△ 9	2,221,124	2,221,124	-	-	-	-
群馬	1,056	1,056	-	50,216	50,216	-	704	704	-	1,954,001	1,954,001	-	-	-	-
埼玉	4,458	4,458	-	58,100	58,100	-	20,305,104	20,304,264	840	6,569,006	6,569,006	-	-	-	-
千葉	2,774	2,774	-	112,445	112,445	-	18,548,927	18,548,867	60	6,461,743	6,461,743	-	-	-	-
東京都	11,771	11,771	-	152,574	152,574	-	51,531,751	51,531,237	514	12,695,053	12,695,053	-	-	-	-
神奈川県	6,538	6,538	-	133,325	133,325	-	25,052,357	25,052,066	291	8,267,437	8,267,437	-	-	-	-
新潟	3,044	3,044	-	32,673	32,673	-	6,683,746	6,683,744	2	2,710,679	2,710,679	-	-	-	-
富山	750	750	-	50,024	49,844	180	-	-	-	1,041,780	1,041,780	-	-	-	-
石川	0	0	-	73,692	73,692	-	3,249,933	3,249,933	-	1,376,211	1,376,211	-	-	-	-
福井	318	318	-	29,559	29,559	-	-	-	-	1,372,742	1,372,742	-	-	-	-
山梨	829	829	-	39,083	39,083	-	2,861,827	2,861,826	2	725,365	725,365	-	-	-	-
長野	620	620	-	153,618	153,618	-	18,453	18,453	-	2,322,641	2,322,641	-	-	-	-
岐阜	3,980	3,980	-	42,846	42,846	-	17	17	-	2,043,622	2,043,622	-	-	-	-
静岡県	971	971	-	103,216	103,216	-	267	267	-	3,471,933	3,471,933	-	-	-	-
愛知県	8,853	8,853	-	60,809	60,809	-	39,442	39,442	-	8,845,759	8,845,759	-	-	-	-
三重	0	0	-	46,417	46,417	-	48	48	-	1,660,827	1,660,827	-	-	-	-
滋賀	278	278	-	41,491	41,491	-	3	3	-	1,340,805	1,340,805	-	-	-	-
京都	3,656	3,656	-	50,548	50,548	-	197,919	197,919	-	2,581,681	2,581,681	-	-	-	-
大阪	11,768	11,768	-	227,068	227,068	-	29,214,508	29,214,449	58	10,295,086	10,295,086	-	-	-	-
兵庫県	19,825	19,825	-	110,371	110,371	-	110	110	-	5,317,978	5,317,978	-	-	-	-
奈良	161	161	-	58,766	58,766	-	2	2	-	1,187,316	1,187,316	-	-	-	-
和歌山	427	427	-	26,692	26,692	-	2,950,666	2,950,695	△ 29	788,327	788,327	-	-	-	-
鳥取	-	-	-	24,930	24,930	-	1,962,509	1,962,509	-	675,744	675,744	-	-	-	-
島根	216	216	-	27,928	27,928	-	37,214	37,214	-	646,574	646,574	-	-	-	-
岡山	1,880	1,880	-	63,466	63,466	-	6,494,670	6,494,670	-	1,655,201	1,655,201	-	-	-	-
広島	4,160	4,160	-	117,424	117,424	-	6,804,286	6,804,286	0	3,068,041	3,068,041	-	-	-	-
山口	1,809	1,809	-	63,273	63,273	-	0	0	-	1,373,004	1,373,004	-	-	-	-
徳島	-	-	-	58,858	58,858	-	2,487,877	2,487,884	△ 8	1,203,356	1,203,356	-	-	-	-
香川	1,679	1,679	-	41,856	41,856	-	4,173,059	4,173,027	32	1,057,702	1,057,702	-	-	-	-
愛媛	606	606	-	38,461	38,461	-	-	-	-	1,106,279	1,106,279	-	-	-	-
高知	3,223	3,223	-	27,569	27,569	-	-	-	-	639,921	639,921	-	-	-	-
福岡	12,065	12,065	-	190,414	190,414	-	6,918,002	6,917,966	36	5,671,187	5,671,187	-	-	-	-
佐賀	30	30	-	64,534	64,534	-	1,100,959	1,100,959	-	923,832	923,832	-	-	-	-
長崎	1,991	1,991	-	35,874	35,874	-	1,680,947	1,680,946	1	1,588,850	1,588,850	-	-	-	-
熊本	1,450	1,450	-	72,348	72,348	-	1,543,515	1,543,515	1	3,661,057	3,661,057	-	-	-	-
大分	316	316	-	82,142	82,142	-	2,752,547	2,752,547	-	1,133,072	1,133,072	-	-	-	-
宮崎	878	878	-	39,842	39,842	-	2,214,996	2,214,997	△ 1	1,727,241	1,727,241	-	-	-	-
鹿児島	3,308	3,308	-	70,226	70,226	-	-	-	-	1,976,921	1,976,921	-	-	-	-
沖縄	287	287	-	70,586	70,586	-	1	1	-	2,220,860	2,220,860	-	-	-	-

第6表 支部別組合関係診療報酬等及び委託金収入状況

支部別	共 済 組 合									健 保 組 合						
	診 療 報 酬			委 託 金			診 療 報 酬			委 託 金						
	請求額	収入額	収入未済額	請求額		収入額		請求額	収入額	収入未済額	請求額		収入額		請求額	収入未済額
				年度中	累計	年度中	累計				年度中	累計	年度中	累計		
千円	千円	千円	千円	千円	千円	千円	千円	千円	千円	千円	千円	千円	千円	千円	千円	
平成24年度	985,328,057	985,328,057	—	△ 12,108	12,445,491	△ 12,108	12,445,491	—	3,132,976,459	3,131,721,008	1,255,451	141,569	38,293,687	141,569	38,293,687	—
平成25年度	982,891,440	982,889,102	2,339	53,838	12,499,329	53,838	12,499,329	—	3,154,933,098	3,153,634,288	1,298,810	630,080	38,923,767	630,080	38,923,767	—
平成26年度	991,352,468	991,341,660	10,808	13,089	12,512,418	13,089	12,512,418	—	3,207,883,993	3,206,841,287	1,042,706	1,010,377	39,934,144	1,010,377	39,934,144	—
平成27年度	1,003,254,615	1,003,254,615	—	166,927	12,679,345	166,927	12,679,345	—	3,288,244,384	3,287,955,323	289,060	444,796	40,378,940	444,796	40,378,940	—
平成28年度	1,013,336,415	1,013,336,415	—	58,092	12,737,437	58,092	12,737,437	—	3,388,487,117	3,388,198,981	288,136	1,097,080	41,476,020	1,097,080	41,476,020	—
北海道	59,808,708	59,808,708	—	0	397,019	0	397,019	—	88,434,264	88,434,264	—	7,133	309,470	7,133	309,470	—
青森	14,423,080	14,423,080	—	0	107,052	0	107,052	—	14,688,605	14,688,605	—	1,001	16,806	1,001	16,806	—
岩手	12,438,297	12,438,297	—	0	82,446	0	82,446	—	18,589,918	18,589,918	—	△ 3,991	26,983	△ 3,991	26,983	—
宮城	22,845,483	22,845,483	—	0	144,533	0	144,533	—	54,904,994	54,904,994	—	10,301	211,360	10,301	211,360	—
秋田	10,250,129	10,250,129	—	0	80,345	0	80,345	—	15,105,347	15,105,347	—	0	22,709	0	22,709	—
山形	10,759,538	10,759,538	—	5,321	80,874	5,321	80,874	—	16,606,452	16,606,452	—	1,122	28,932	1,122	28,932	—
福島	14,637,533	14,637,533	—	7,029	131,129	7,029	131,129	—	34,474,486	34,474,486	—	△ 3,949	37,087	△ 3,949	37,087	—
茨城	20,366,215	20,366,215	—	0	143,864	0	143,864	—	75,869,986	75,869,986	—	2,106	106,812	2,106	106,812	—
栃木	14,217,427	14,217,427	—	0	95,618	0	95,618	—	57,679,156	57,679,156	—	1,453	80,547	1,453	80,547	—
群馬	13,873,102	13,873,102	—	5,240	106,108	5,240	106,108	—	47,088,543	47,088,543	—	5,827	142,067	5,827	142,067	—
埼玉	44,490,251	44,490,251	—	0	286,501	0	286,501	—	213,096,580	213,096,580	—	△ 453	459,316	△ 453	459,316	—
千葉	42,800,519	42,800,519	—	0	264,122	0	264,122	—	209,064,653	209,064,653	—	5,495	729,338	5,495	729,338	—
東京都	109,862,171	109,862,171	—	0	2,026,876	0	2,026,876	—	657,031,300	657,031,300	—	757,844	23,616,260	757,844	23,616,260	—
神奈川県	56,968,000	56,968,000	—	0	333,902	0	333,902	—	353,409,098	353,409,098	—	674	2,436,087	674	2,436,087	—
新潟	17,503,120	17,503,120	—	0	135,216	0	135,216	—	39,863,103	39,863,103	—	△ 6,672	168,508	△ 6,672	168,508	—
富山	7,345,038	7,345,038	—	3,509	54,574	3,509	54,574	—	20,007,905	20,007,905	—	20,400	201,111	20,400	201,111	—
石川	11,007,804	11,007,804	—	0	67,494	0	67,494	—	20,771,891	20,771,891	—	622	73,444	622	73,444	—
福井	6,076,284	6,076,284	—	0	46,930	0	46,930	—	13,649,834	13,649,834	—	△ 3,371	45,462	△ 3,371	45,462	—
山梨	7,038,292	7,038,292	—	0	54,941	0	54,941	—	15,930,586	15,930,586	—	△ 3,967	34,964	△ 3,967	34,964	—
長野	15,327,120	15,327,120	—	0	123,627	0	123,627	—	45,678,990	45,678,990	—	△ 1,638	247,056	△ 1,638	247,056	—
岐阜	14,808,285	14,808,285	—	0	110,821	0	110,821	—	36,436,055	36,436,055	—	4,198	141,023	4,198	141,023	—
静岡県	22,852,394	22,852,394	—	0	165,682	0	165,682	—	109,327,016	109,327,016	—	28,966	689,546	28,966	689,546	—
愛知	48,784,366	48,784,366	—	0	331,800	0	331,800	—	239,606,076	239,606,076	—	78,082	2,397,059	78,082	2,397,059	—
三重	12,702,250	12,702,250	—	4,442	108,500	4,442	108,500	—	43,695,473	43,695,473	—	8,570	98,209	8,570	98,209	—
滋賀	10,409,177	10,409,177	—	0	80,914	0	80,914	—	37,698,796	37,698,796	—	4,651	138,705	4,651	138,705	—
京都	24,335,013	24,335,013	—	4,717	141,971	4,717	141,971	—	49,905,175	49,905,175	—	19,832	500,179	19,832	500,179	—
大阪	65,347,446	65,347,446	—	0	459,302	0	459,302	—	252,163,778	251,875,641	288,136	155,639	4,977,956	155,639	4,977,956	—
兵庫県	41,470,829	41,470,829	—	0	289,045	0	289,045	—	148,555,752	148,555,752	—	△ 24,261	613,098	△ 24,261	613,098	—
奈良	12,636,754	12,636,754	—	0	82,325	0	82,325	—	29,503,045	29,503,045	—	0	12,961	0	12,961	—
和歌山	9,144,845	9,144,845	—	0	75,842	0	75,842	—	14,201,312	14,201,312	—	1,521	53,719	1,521	53,719	—
鳥取	6,467,555	6,467,555	—	0	40,508	0	40,508	—	7,706,176	7,706,176	—	375	6,734	375	6,734	—
島根	7,669,172	7,669,172	—	0	58,734	0	58,734	—	8,657,524	8,657,524	—	0	18,894	0	18,894	—
岡山	16,765,711	16,765,711	—	0	109,492	0	109,492	—	36,759,628	36,759,628	—	1,819	81,133	1,819	81,133	—
広島	24,067,102	24,067,102	—	0	146,874	0	146,874	—	60,569,915	60,569,915	—	6,041	361,424	6,041	361,424	—
山口	12,355,243	12,355,243	—	0	98,034	0	98,034	—	25,529,893	25,529,893	—	12,713	82,679	12,713	82,679	—
徳島	8,311,376	8,311,376	—	0	58,244	0	58,244	—	9,454,600	9,454,600	—	△ 1,286	68,338	△ 1,286	68,338	—
香川	8,916,253	8,916,253	—	0	61,216	0	61,216	—	16,890,576	16,890,576	—	2,413	73,183	2,413	73,183	—
愛媛	11,621,368	11,621,368	—	0	89,997	0	89,997	—	19,325,272	19,325,272	—	707	101,053	707	101,053	—
高知	7,753,372	7,753,372	—	2,844	59,139	2,844	59,139	—	5,857,150	5,857,150	—	2,572	22,348	2,572	22,348	—
福岡	43,909,556	43,909,556	—	0	239,878	0	239,878	—	111,733,139	111,733,139	—	7,676	401,662	7,676	401,662	—
佐賀	8,372,954	8,372,954	—	0	59,654	0	59,654	—	10,750,447	10,750,447	—	9,840	15,660	9,840	15,660	—
長崎	14,305,350	14,305,350	—	0	90,985	0	90,985	—	16,322,785	16,322,785	—	△ 1,689	12,142	△ 1,689	12,142	—
熊本	17,593,494	17,593,494	—	0	120,416	0	120,416	—	23,999,539	23,999,539	—	△ 967	30,013	△ 967	30,013	—
大分	10,286,220	10,286,220	—	0	78,018	0	78,018	—	17,602,806	17,602,806	—	△ 1,028	7,755	△ 1,028	7,755	—
宮崎	10,011,436	10,011,436	—	0	71,222	0	71,222	—	11,502,184	11,502,184	—	—	—	—	—	—
鹿児島	16,381,789	16,381,789	—	0	126,134	0	126,134	—	18,069,524	18,069,524	—	0	115,095	0	115,095	—
沖縄	14,018,991	14,018,991	—	0	100,310	0	100,310	—	14,717,790	14,717,790	—	183	15,286	183	15,286	—
本部	—	—	—	24,990	4,519,209	24,990	4,519,209	—	—	—	—	480	56,260	480	56,260	—
合計	—	—	—	—	—	—	—	—	—	—	—	△ 9,904	1,389,587	△ 9,904	1,389,587	—

第7表 管掌別診療報酬等確定状況

管 掌 別	総 計		医 科 診 療												
			計				入 院				入 院 外				
	件 数	金 額	件 数	日 数	点 数	金 額	件 数	日 数	点 数	金 額	件 数	日 数	点 数	金 額	
	件	千円	件	日	千点	千円	件	日	千点	千円	件	日	千点	千円	
平成24年度	936,751,753	10,608,863,034	519,395,204	914,614,434	1,027,126,244	7,566,397,629	9,501,217	118,208,262	443,532,139	3,516,244,815	509,893,987	796,406,172	583,594,106	4,050,152,814	
平成25年度	950,152,120	10,832,017,408	522,871,991	907,650,207	1,044,234,355	7,683,121,781	9,493,619	116,713,215	450,825,647	3,576,884,371	513,378,372	790,936,992	593,408,707	4,106,237,410	
平成26年度	975,486,263	11,112,455,589	532,056,119	911,811,019	1,067,979,787	7,856,984,638	9,529,284	115,485,571	458,150,381	3,644,846,876	522,526,835	796,325,448	609,829,406	4,212,137,762	
平成27年度	1,008,261,675	11,640,321,348	547,728,531	928,542,616	1,111,362,529	8,146,806,553	9,759,358	116,096,119	473,461,491	3,770,329,176	537,969,173	812,446,497	637,901,038	4,376,477,377	
平成28年度	1,058,468,409	11,885,566,249	571,884,966	955,346,888	1,151,537,861	8,356,028,776	9,902,748	115,770,726	485,734,900	3,844,148,527	561,982,218	839,576,162	665,802,961	4,511,880,249	
医療保険合計	計	871,760,527	9,401,813,300	471,366,448	730,682,674	827,616,336	6,557,169,703	6,873,358	64,138,460	325,795,925	2,823,869,772	464,493,090	666,544,214	501,820,411	3,733,299,932
	被保険者65歳未満	407,239,518	4,402,167,681	218,457,754	321,139,646	381,730,626	2,982,662,197	2,939,438	25,246,576	141,521,899	1,220,632,496	215,518,316	295,893,070	240,208,726	1,762,029,700
	被扶養者65歳未満(未就学者)	276,132,897	2,685,644,005	148,870,429	230,865,996	236,984,416	1,831,686,223	2,053,608	21,728,546	90,119,950	762,375,993	146,816,821	209,137,450	146,864,466	1,069,310,230
	被扶養者(未就学者)	110,758,380	1,006,340,456	61,501,016	103,345,419	92,746,258	774,606,769	954,579	6,204,167	39,204,090	345,725,481	60,546,437	97,141,252	53,542,168	428,881,288
	被保険者70歳未満	32,738,492	510,033,969	17,876,336	29,414,858	46,519,985	375,725,760	359,409	3,580,344	21,580,979	191,064,173	17,516,927	25,834,514	24,939,006	184,661,588
	被扶養者70歳未満	19,412,944	308,162,068	10,582,544	19,219,754	28,103,997	228,216,204	220,229	3,062,321	12,976,344	114,786,774	10,362,315	16,157,433	15,127,653	113,429,430
	高齢者7割	4,899,534	86,150,427	2,686,935	4,708,149	7,882,619	64,538,768	62,592	646,941	3,734,492	33,336,984	2,624,343	4,061,208	4,148,127	31,201,784
	高齢者一般	20,578,762	403,314,694	11,391,434	21,988,852	33,648,435	299,733,783	283,503	3,669,565	16,658,171	155,947,871	11,107,931	18,319,287	16,990,264	143,785,912
全国健康保険協会(健康保険)	計	434,206,230	5,007,741,359	235,554,447	372,079,595	440,536,150	3,529,893,968	3,713,186	36,487,075	180,565,809	1,585,865,773	231,841,261	335,592,520	259,970,341	1,944,028,195
	被保険者65歳未満	205,128,620	2,298,372,691	110,244,322	164,342,618	198,650,840	1,566,945,509	1,547,752	13,784,970	75,915,694	664,260,581	108,696,570	150,557,648	122,735,146	902,684,929
	被扶養者65歳未満(未就学者)	124,924,650	1,316,699,488	67,612,193	107,454,422	116,457,159	914,560,377	1,047,679	11,855,555	46,886,479	403,333,914	66,564,514	95,598,867	69,570,680	511,226,463
	被扶養者(未就学者)	49,966,698	462,898,270	27,876,457	47,203,261	42,819,429	357,734,374	452,833	2,945,834	18,326,296	161,535,796	27,423,624	44,257,427	24,493,132	196,198,578
	被保険者70歳未満	23,735,297	373,507,747	13,013,189	21,512,485	34,013,332	275,620,808	264,883	2,667,485	15,845,865	141,054,764	12,748,306	18,845,000	18,167,467	134,566,044
	被扶養者70歳未満	12,920,852	213,063,854	7,074,982	13,018,940	19,437,995	158,999,636	155,584	2,187,114	9,180,361	81,807,857	6,919,398	10,831,826	10,257,634	77,191,779
	高齢者7割	3,180,454	57,239,917	1,749,789	3,099,545	5,231,714	42,832,989	41,595	430,801	2,474,336	22,089,111	1,708,194	2,668,744	2,757,379	20,743,878
	高齢者一般	14,349,659	285,959,393	7,983,515	15,448,324	23,925,681	213,200,275	202,860	2,615,316	11,936,778	111,783,749	7,780,655	12,833,008	11,988,903	101,416,525
全国健康保険協会(船員保険)	計	1,368,886	19,257,463	744,005	1,256,374	1,695,486	13,905,403	17,341	192,329	839,121	7,453,878	726,664	1,064,045	856,365	6,451,525
	被保険者65歳未満	408,390	6,473,357	218,514	352,810	547,705	4,544,118	5,946	63,213	290,554	2,634,647	212,568	289,597	257,151	1,909,471
	被扶養者65歳未満(未就学者)	563,731	6,573,895	304,979	500,761	592,355	4,664,734	5,649	66,893	254,243	2,157,071	299,330	433,868	338,111	2,507,663
	被扶養者(未就学者)	167,363	1,591,802	91,910	155,674	146,594	1,227,312	1,745	11,450	66,800	588,883	90,165	144,224	79,794	638,429
	被保険者70歳未満	84,941	1,846,284	47,493	88,765	165,464	1,404,105	1,670	19,698	97,457	893,019	45,823	69,067	68,007	511,086
	被扶養者70歳未満	78,539	1,260,442	43,753	80,763	115,382	931,009	1,020	13,566	57,164	500,554	42,733	67,197	58,218	430,455
	高齢者7割	12,476	259,951	6,924	12,842	23,410	197,822	215	2,379	13,292	122,091	6,709	10,463	10,118	75,731
	高齢者一般	53,446	1,251,732	30,432	64,759	104,577	936,302	1,096	15,130	59,611	557,612	29,336	49,629	44,966	378,690
共済組合	計	101,797,427	1,005,932,172	55,500,391	84,537,558	89,433,585	696,945,650	764,426	6,699,217	33,655,443	284,916,498	54,735,965	77,838,341	55,778,142	412,029,153
	被保険者65歳未満	47,600,349	490,975,607	25,951,208	37,805,651	43,356,632	333,369,616	345,358	2,868,101	15,501,956	130,263,840	25,605,850	34,937,550	27,854,676	203,105,776
	被扶養者65歳未満(未就学者)	35,546,154	321,864,583	19,208,418	29,122,297	28,435,794	216,401,347	243,942	2,468,738	10,473,097	86,829,555	18,964,476	26,653,559	17,962,697	129,571,792
	被扶養者(未就学者)	15,694,534	142,069,094	8,723,129	14,661,008	13,116,113	109,437,565	138,552	880,564	5,523,488	48,612,070	8,584,577	13,780,444	7,592,625	60,825,495
	被保険者70歳未満	820,696	12,323,488	442,836	702,517	1,130,521	8,908,995	8,340	77,318	506,827	4,319,240	434,496	625,199	623,695	4,589,755
	被扶養者70歳未満	956,828	16,036,895	521,241	970,159	1,478,809	11,949,804	11,986	178,067	714,889	6,210,444	509,255	792,092	763,921	5,739,360
	高齢者7割	151,610	2,633,309	83,045	139,298	242,022	1,981,335	1,927	20,156	115,391	1,030,278	81,118	119,142	126,632	951,057
	高齢者一般	1,027,256	20,029,195	570,514	1,136,628	1,673,692	14,896,990	14,321	206,273	819,796	7,651,072	556,193	930,355	853,897	7,245,919
健保組合	計	334,387,984	3,368,882,305	179,567,605	272,809,147	295,951,115	2,316,424,681	2,378,405	20,759,839	110,735,552	945,633,623	177,189,200	252,049,308	185,215,563	1,370,791,058
	被保険者65歳未満	154,102,159	1,606,346,026	82,043,710	118,638,567	139,175,448	1,077,802,953	1,040,382	8,530,292	49,813,695	423,473,428	81,003,328	110,108,275	89,361,753	654,329,525
	被扶養者65歳未満(未就学者)	115,098,362	1,040,506,039	61,744,839	93,788,516	91,499,108	696,059,766	756,338	7,337,360	32,506,130	270,055,453	60,988,501	86,451,156	58,992,978	426,004,313
	被扶養者(未就学者)	44,929,785	399,781,291	24,809,520	41,325,476	36,664,123	306,207,518	361,449	2,366,319	15,287,506	134,988,732	24,448,071	38,959,157	21,376,617	171,218,786
	被保険者70歳未満	8,097,558	122,356,450	4,372,818	7,111,091	11,210,668	89,791,852	84,516	815,843	5,130,830	44,797,150	4,288,302	6,295,248	6,079,838	44,994,702
	被扶養者70歳未満	5,456,725	77,800,877	2,942,568	5,149,892	7,071,811	56,335,755	51,639	683,574	3,023,931	26,267,919	2,890,929	4,466,318	4,047,880	30,067,836
	高齢者7割	1,554,994	26,017,250	847,177	1,456,464	2,385,472	19,526,621	18,855	193,605	1,131,474	10,095,504	828,322	1,262,859	1,253,998	9,431,118
	高齢者一般	5,148,401	96,074,373	2,806,973	5,339,141	7,944,485	70,700,216	65,226	832,846	3,841,985	35,955,438	2,741,747	4,506,295	4,102,499	34,744,778

注 「総計」欄の件数は、食事・生活療養費を除く数値である。

第7表(続) 管掌別診療報酬等確定状況

管 掌 別		総 計		医 科 診 療											
				計				入 院				入 院 外			
		件 数	金 額	件 数	日 数	点 数	金 額	件 数	日 数	点 数	金 額	件 数	日 数	点 数	金 額
	件 千円	件 千円	日 千点	日 千点	千円	件 日	日 千点	千円	件 日	日 千点	千円	件 日	日 千点	千円	
	計	△27	△844	△15	△64	△68	△600	△1	△31	△43	△392	△14	△33	△24	△208
老人保健	7割(再掲)	△1	△83	△1	△8	△10	△83	-	-	-	-	△1	△8	△10	△83
	9割(再掲)	△26	△761	△14	△56	△57	△518	△1	△31	△43	△392	△13	△25	△14	△126
自衛官等		932,785	11,326,158	469,324	734,943	990,786	7,834,155	10,576	90,323	491,441	4,199,847	458,748	644,620	499,345	3,634,308
生活保護		47,277,020	1,745,804,747	25,870,892	86,763,598	132,927,884	1,310,825,955	1,905,880	37,967,839	91,186,495	898,783,295	23,965,012	48,795,759	41,741,389	412,042,660
戦傷病者		69	9,039	69	334	852	8,524	14	273	784	7,843	55	61	68	682
自立支援	更生医療	1,086,619	155,927,318	659,838	6,430,979	21,659,183	139,207,339	72,025	961,700	4,064,606	22,873,276	587,813	5,469,279	17,594,577	116,334,063
	育成医療	97,190	2,120,244	44,599	242,094	3,022,401	1,864,918	18,880	205,923	2,977,788	1,776,621	25,719	36,171	44,613	88,297
	精神通院医療	17,973,887	181,840,686	9,812,834	19,984,031	15,435,532	93,887,700	-	-	-	-	9,812,834	19,984,031	15,435,532	93,887,700
	療養介護医療	34,337	3,825,060	34,335	1,028,428	2,422,182	3,706,623	34,322	1,028,306	2,421,940	3,706,274	13	122	242	349
児童福祉	療育給付	4	350	4	59	153	288	4	59	153	288	-	-	-	-
	障害児入所医療等	45,480	3,489,771	45,457	863,235	2,012,595	2,945,828	25,993	737,500	1,939,818	2,855,902	19,464	125,735	72,777	89,926
原爆医療	認定医療	16,885	896,260	12,987	24,839	76,412	764,123	621	7,952	36,837	368,368	12,366	16,887	39,576	395,755
	一般医療	302,502	5,199,074	166,208	455,112	642,469	3,845,974	6,821	109,691	354,801	2,200,501	159,387	345,421	287,668	1,645,473
精神保健	措置患者	14,366	5,359,455	14,154	269,954	632,264	4,898,944	14,154	269,954	632,264	4,898,944	-	-	-	-
麻薬取締		-	-	-	-	-	-	-	-	-	-	-	-	-	-
母子保健		57,965	6,484,992	57,950	1,085,757	9,085,405	5,781,974	57,948	1,085,757	9,085,468	5,782,100	2	-	△63	△126
中国残留邦人等		219,186	6,108,796	120,873	309,942	430,277	4,282,609	4,421	69,842	237,398	2,358,741	116,452	240,100	192,879	1,923,869
感染症	結核医療	86,541	345,843	53,459	122,739	60,340	250,908	3,905	50,746	14,359	79,959	49,554	71,993	45,981	170,949
	結核入院医療	6,694	2,051,319	6,598	135,259	325,303	1,857,411	6,580	135,234	325,271	1,857,303	18	25	32	108
	一類感染症等	6	153	6	9	50	150	6	9	50	150	-	-	-	-
	新感染症	-	-	-	-	-	-	-	-	-	-	-	-	-	-
医療観察		22,151	15,574,629	16,919	311,029	1,536,726	15,367,256	8,830	260,204	1,407,764	14,077,643	8,089	50,825	128,961	1,289,613
肝炎治療		305,458	8,231,455	106,761	216,936	3,665,598	2,410,266	3,814	30,174	305,013	225,388	102,947	186,762	3,360,584	2,184,878
老人被爆		△1	△0	△1	△1	-	△0	-	-	-	-	△1	△1	-	△0
特定疾患等		392,623	2,084,101	241,785	424,881	2,596,065	1,325,423	4,532	54,564	365,526	261,522	237,253	370,317	2,230,539	1,063,901
小児慢性		1,093,541	23,240,506	684,246	1,894,929	13,754,462	15,899,000	78,893	1,036,797	7,892,888	6,517,258	605,353	858,132	5,861,574	9,381,742
措置等医療		540,064	9,741,080	316,540	811,172	1,255,904	7,664,280	15,569	352,638	977,645	5,564,139	300,971	458,534	278,259	2,100,141
難病医療		5,141,981	71,066,016	2,960,253	6,020,974	25,635,490	40,081,526	146,520	2,164,261	10,002,149	13,877,700	2,813,733	3,856,713	15,633,341	26,203,826
特定B型肝炎		6,408	31,091	6,402	7,163	10,296	31,079	6	12	40	121	6,396	7,151	10,255	30,958
石綿救済		3,523	132,255	2,387	9,470	52,673	114,165	493	5,730	31,565	62,888	1,894	3,740	21,108	51,277
自治体医療		111,050,625	222,863,395	58,813,654	96,516,413	85,690,290	134,003,255	608,584	5,006,809	25,186,954	27,943,076	58,205,070	91,509,604	60,503,336	106,060,179

注 「総計」欄の件数は、食事・生活療養費を除く数値である。

第7表(続) 管掌別診療報酬等確定状況

管 掌 別		歯 科 診 療				調 剤				食 事 ・ 生 活 療 養 費				訪 問 看 護 療 養 費			
		件 数	日 数	点 数	金 額	件 数	処方せん受付回数	点 数	金 額	件 数	回 数	基 準 額	金 額	件 数	日 数	看 護 費 用	金 額
計		件	日	千点	千円	件	回	千点	千円	件	回	千円	千円	件	日	千円	千円
老人保健		△7	△18	△25	△222	△5	△5	△2	△21	-	-	-	-	-	-	-	-
	7割(再掲)	-	-	-	-	-	-	-	-	-	-	-	-	-	-	-	-
	9割(再掲)	△7	△18	△25	△222	△5	△5	△2	△21	-	-	-	-	-	-	-	-
自衛官等		212,764	394,364	289,423	2,035,004	250,669	290,535	192,345	1,390,428	10,042	211,095	138,832	65,698	28	93	1,246	872
生活保護		3,742,557	8,527,577	6,924,537	68,192,169	17,536,140	25,705,055	28,835,751	285,711,767	1,827,613	102,549,739	68,999,501	68,768,534	127,431	1,115,420	12,368,304	12,306,321
戦傷病者		-	-	-	-	-	-	-	-	13	784	515	515	-	-	-	-
自立支援	更生医療	2,540	3,614	7,430	15,299	423,718	1,257,184	4,227,537	16,004,057	18,634	939,503	666,045	664,452	523	3,947	44,731	36,171
	育成医療	48,518	63,911	146,269	228,620	3,990	4,630	7,260	20,551	283	7,504	4,936	4,664	83	423	4,758	1,493
	精神通院医療	187	409	281	2,318	7,777,899	11,176,720	13,937,982	69,995,523	-	-	-	-	382,967	2,067,032	20,792,492	17,955,145
	療養介護医療	3	3	9	78	2	2	15	45	4,068	348,876	221,838	118,368	△3	△14	△178	△53
児童福祉	療育給付	-	-	-	-	-	-	-	-	4	172	110	62	-	-	-	-
	障害児入所医療等	2	2	0	5	21	23	22	160	22,179	1,578,791	998,036	543,778	-	-	-	-
原爆医療	認定医療	88	107	78	776	3,800	4,095	11,771	117,713	559	18,482	12,348	12,348	10	136	1,301	1,301
	一般医療	24,167	46,885	37,662	183,494	111,352	158,910	166,966	947,923	6,558	287,248	196,285	166,525	775	6,026	62,959	55,158
精神保健	措置患者	212	456	304	2,873	-	-	-	-	13,435	788,451	522,737	457,638	-	-	-	-
麻薬	取締	-	-	-	-	-	-	-	-	-	-	-	-	-	-	-	-
母子	保健	5	8	3	5	10	10	3	6	47,773	2,016,253	1,298,827	703,006	-	-	-	-
中国	残留邦人等	14,434	32,872	27,537	274,450	83,701	114,774	142,695	1,423,032	4,204	174,389	117,973	117,623	178	977	11,081	11,081
感染症	結核医療	-	-	-	-	33,082	40,674	23,453	94,912	4	116	31	23	-	-	-	-
	結核入院医療	96	257	111	843	-	-	-	-	6,394	383,858	256,027	193,066	-	-	-	-
	一類感染症等	-	-	-	-	-	-	-	-	4	11	7	3	-	-	-	-
	新感染症	-	-	-	-	-	-	-	-	-	-	-	-	-	-	-	-
医療	観察	-	-	-	-	2,918	7,532	7,666	76,662	7	395	196	196	2,314	12,527	130,515	130,515
肝炎	治療	4	9	5	15	198,687	222,346	7,215,770	5,821,025	1	2	1	1	6	35	564	149
老人	被爆	-	-	-	-	-	-	-	-	-	-	-	-	-	-	-	-
特定	疾患等	905	1,491	3,099	4,350	149,658	180,767	1,236,830	702,181	4,267	134,878	90,420	45,571	275	2,346	26,019	6,577
小児	慢性	8,578	12,396	9,295	20,533	347,563	403,195	3,321,395	5,834,724	65,530	2,098,515	1,375,719	377,966	53,154	345,966	4,306,790	1,108,283
措置	等医療	41,266	65,679	44,390	349,800	182,055	247,433	172,250	1,272,736	14,296	901,670	570,550	444,252	203	1,045	11,974	10,012
難病	医療	13,843	24,880	19,881	42,742	2,089,550	2,381,505	12,695,745	27,246,959	87,681	3,537,493	2,338,905	701,221	78,335	678,832	7,650,446	2,993,568
特定	B型肝炎	-	-	-	-	6	6	4	12	-	-	-	-	-	-	-	-
石綿	救済	7	10	4	12	1,092	1,612	2,829	11,636	455	13,288	8,796	5,175	37	253	2,928	1,267
自治	体医療	11,576,651	16,369,104	11,159,120	26,296,298	40,580,421	55,596,610	26,881,334	60,862,184	87,143	1,414,160	921,916	458,756	79,899	468,798	5,444,916	1,242,902

第 8 表 支部別管掌別診療報酬等確定件数・金額及び対前年度比

支 部 別	総 計		医 療 保 険 合 計		全国健康保険協会（健康保険）		全国健康保険協会（船員保険）		共 済 組 合		健 保 組 合	
	件 数	金 額	件 数	金 額	件 数	金 額	件 数	金 額	件 数	金 額	件 数	金 額
	件	千円	件	千円	件	千円	件	千円	件	千円	件	千円
平成 28 年度	1,058,468,409	11,885,566,249	871,760,527	9,401,813,300	434,206,230	5,007,741,359	1,368,886	19,257,463	101,797,427	1,005,932,172	334,387,984	3,368,882,305
北海道	39,578,589	594,967,142	33,176,584	418,707,780	20,222,162	270,143,960	94,476	1,440,676	5,323,372	59,268,548	7,536,574	87,854,596
青森	10,677,712	121,663,180	8,614,524	91,937,219	5,638,533	62,463,007	44,356	562,494	1,471,735	14,328,153	1,459,900	14,583,566
岩手	8,772,938	104,395,422	8,253,936	90,627,216	5,177,882	59,335,697	30,828	462,555	1,243,423	12,373,404	1,801,803	18,455,560
宮城	18,402,576	213,031,701	17,280,488	186,099,955	9,438,986	107,287,316	89,833	1,394,155	2,348,705	22,738,506	5,402,964	54,679,978
秋田	8,947,031	94,477,923	6,976,146	77,389,432	4,499,542	52,041,528	7,527	93,775	1,013,238	10,189,868	1,455,839	15,064,261
山形	8,440,613	91,938,934	8,110,244	83,248,089	5,227,829	55,951,939	7,389	84,867	1,172,720	10,684,384	1,702,306	16,526,899
福島	14,707,762	159,528,740	13,169,201	139,681,737	8,132,335	90,593,979	17,874	210,317	1,554,347	14,588,623	3,464,645	34,288,819
茨城	23,603,850	227,590,706	18,274,464	186,534,704	8,398,684	90,806,510	12,102	159,246	2,172,623	20,208,861	7,691,055	75,360,087
栃木	17,340,177	177,989,033	13,638,640	147,331,753	6,655,561	75,691,624	975	12,661	1,427,600	14,144,310	5,554,504	57,483,158
群馬	13,495,224	161,741,873	12,833,629	141,934,868	6,956,771	81,407,825	866	15,398	1,392,344	13,774,086	4,483,648	46,737,559
埼玉	60,852,441	549,094,093	46,364,130	437,345,729	17,938,733	181,390,315	4,894	39,304	5,087,651	44,203,703	23,332,852	211,712,407
千葉	53,081,082	513,363,055	40,390,206	408,336,217	14,199,406	157,176,445	48,942	620,664	4,558,258	42,530,912	21,583,600	208,008,196
東京都	145,322,692	1,511,227,766	110,824,605	1,163,658,588	35,396,389	399,838,901	20,169	302,477	10,668,541	109,088,418	64,739,506	654,428,792
神奈川県	83,349,571	801,276,110	65,233,671	627,612,434	20,994,316	219,429,206	44,348	462,827	6,356,329	56,581,263	37,838,678	351,139,138
新潟	20,064,401	187,263,147	15,596,177	161,618,786	9,745,220	104,340,111	12,090	144,950	1,844,616	17,402,771	3,994,251	39,730,954
富山	7,082,830	83,333,278	6,886,583	77,756,286	4,296,370	50,495,448	4,148	64,881	719,822	7,282,745	1,866,243	19,913,211
石川	9,392,228	106,334,903	7,391,092	92,308,828	4,618,021	60,439,539	16,166	306,245	937,908	10,892,214	1,818,997	20,670,830
福井	4,933,722	64,513,870	4,712,216	59,404,112	2,973,837	39,726,193	7,308	81,260	554,652	6,035,133	1,176,419	13,561,526
山梨	7,239,626	68,494,309	5,512,718	56,968,367	3,140,900	34,116,027	245	2,044	733,886	7,011,913	1,637,687	15,838,383
長野	13,465,910	155,792,219	12,862,331	142,062,599	7,012,610	81,449,197	669	4,985	1,485,617	15,167,468	4,363,435	45,440,950
岐阜	14,696,819	156,974,210	14,162,309	143,453,383	8,785,492	92,645,899	786	5,853	1,622,074	14,680,575	3,753,957	36,121,056
静岡県	26,544,762	297,711,709	25,278,734	264,358,665	12,012,888	132,746,527	30,005	314,371	2,408,986	22,657,178	10,826,855	108,640,589
愛知	57,643,731	651,216,791	54,510,835	567,128,701	25,258,100	280,560,723	19,835	221,652	5,085,619	48,401,845	24,147,281	237,944,481
三重	13,006,057	140,793,382	12,283,770	121,704,039	6,254,066	65,504,303	27,738	336,742	1,401,932	12,590,843	4,600,034	43,272,150
滋賀	10,034,746	112,414,635	9,532,300	100,063,660	4,670,599	52,131,121	586	5,988	1,074,931	10,371,030	3,786,184	37,555,521
京都	16,986,659	244,655,846	15,051,154	186,715,083	8,621,399	112,792,377	4,081	62,667	2,166,647	24,151,763	4,259,027	49,708,277
大阪	81,237,455	1,032,824,025	58,271,883	694,304,857	30,224,855	378,824,328	22,258	337,779	5,908,120	64,815,754	22,116,650	250,326,996
兵庫	41,436,461	509,302,532	37,715,732	403,317,405	18,872,702	213,797,396	62,835	829,054	4,264,505	41,175,479	14,515,690	147,515,476
奈良	8,941,502	117,251,475	8,268,691	95,215,026	4,379,702	53,366,796	1,227	13,785	1,202,056	12,572,905	2,685,706	29,261,541
和歌山	7,404,674	84,212,724	5,658,014	64,243,224	3,454,829	40,958,463	9,320	114,903	886,095	9,083,424	1,307,770	14,086,434
鳥取	5,188,013	54,647,128	3,854,602	44,755,502	2,519,040	30,531,704	15,610	234,327	634,367	6,357,119	685,585	7,632,353
島根	5,128,183	59,264,196	4,801,944	52,707,337	3,150,341	36,128,608	24,359	357,584	759,779	7,576,998	867,465	8,644,146
岡山	17,442,732	193,580,279	13,152,700	158,034,699	8,349,886	104,688,523	14,935	194,920	1,564,957	16,680,241	3,222,922	36,471,015
広島	25,774,894	278,411,498	20,443,365	220,585,183	11,923,023	136,120,666	48,117	601,974	2,445,112	23,759,948	6,027,113	60,102,595
山口	10,248,949	121,936,496	9,574,248	102,073,512	5,690,912	63,736,138	62,560	924,565	1,301,647	12,201,272	2,519,129	25,211,537
徳島	6,661,329	76,332,409	4,956,713	57,866,824	3,293,210	39,810,336	21,783	323,131	765,322	8,291,159	876,398	9,442,197
香川	9,263,085	96,708,881	7,007,264	79,572,670	4,526,804	53,702,613	22,071	303,741	883,381	8,872,045	1,575,008	16,694,271
愛媛	9,382,266	124,016,057	8,643,906	100,438,592	5,670,621	68,780,216	59,564	889,583	1,138,819	11,519,198	1,774,902	19,249,594
高知	4,874,943	73,591,517	4,260,970	50,767,269	2,970,421	36,651,187	27,051	551,968	735,291	7,700,665	528,207	5,863,449
福岡	45,081,244	576,676,885	37,156,484	420,366,682	22,225,400	264,385,176	66,929	1,025,878	4,259,038	43,698,307	10,605,117	111,257,321
佐賀	7,366,793	78,954,247	6,196,201	65,783,938	4,144,223	46,581,331	16,395	189,753	898,288	8,324,053	1,137,295	10,688,801
長崎	11,046,068	133,441,449	8,894,218	98,524,388	5,708,869	66,334,238	124,706	1,720,585	1,465,907	14,176,414	1,594,736	16,293,151
熊本	13,913,775	165,844,405	11,828,581	133,078,602	7,752,966	90,942,403	48,899	751,495	1,748,563	17,444,751	2,278,153	23,939,952
大分	9,774,221	117,907,233	7,693,898	89,698,738	5,033,531	61,435,904	38,449	571,424	1,019,898	10,189,655	1,602,020	17,501,754
宮崎	9,015,752	100,360,409	7,128,183	77,823,817	4,956,441	55,823,969	47,277	661,853	1,022,074	9,929,729	1,102,391	11,408,266
鹿児島	11,893,213	156,181,146	10,817,436	119,164,638	7,329,724	84,109,145	59,360	893,302	1,699,060	16,246,414	1,729,292	17,915,778
沖縄	9,729,108	142,337,282	8,514,807	99,502,162	5,762,099	70,526,504	26,945	352,804	1,367,572	13,968,124	1,358,191	14,654,731

注 「総計」欄の件数は、食事・生活療養費を除く数値である。

第8表(続) 支部別管掌別診療報酬等確定件数・金額及び対前年度比

支部別	老人保健		自衛官等		生活保護		戦傷病者		自立支援							
	件数	金額	件数	金額	件数	金額	件数	金額	更生医療		育成医療		精神通院医療		療養介護医療	
									件数	金額	件数	金額	件数	金額	件数	金額
平成28年度	△27	△844	932,785	11,326,158	47,277,020	1,745,804,747	69	9,039	1,086,619	155,927,318	97,190	2,120,244	17,973,887	181,840,686	34,337	3,825,060
北海道	△9	△213	147,718	2,022,343	3,757,950	139,569,910	-	-	75,495	10,235,199	4,540	98,578	1,105,416	15,301,116	1,422	156,752
青森	-	-	45,264	544,089	699,327	21,336,591	-	-	12,299	2,113,397	1,229	18,069	176,660	2,351,110	536	142,606
岩手	-	-	10,597	118,254	274,106	9,796,446	-	△2	3,513	684,424	775	18,779	149,188	1,374,499	591	43,674
宮城	-	-	28,863	345,001	622,375	19,490,323	-	-	22,640	2,198,419	1,642	26,374	279,072	2,185,932	935	99,170
秋田	-	-	8,472	65,980	310,775	11,009,074	-	-	6,607	690,441	634	6,996	104,211	1,019,715	532	70,914
山形	-	-	14,577	154,863	156,660	5,876,177	-	-	4,996	537,236	482	9,071	84,869	894,364	572	46,570
福島	-	-	13,281	151,123	333,633	13,002,369	-	-	7,082	1,304,440	740	14,210	205,554	1,818,661	484	37,450
茨城	-	-	18,920	209,038	574,293	25,442,235	-	-	9,951	2,133,950	508	7,846	288,300	2,067,865	533	43,710
栃木	-	-	8,252	98,557	403,595	18,584,452	-	-	19,008	2,125,109	3,829	67,739	166,458	1,550,633	805	95,869
群馬	-	-	9,238	102,667	359,536	14,561,072	5	7	8,074	1,771,616	858	29,026	178,586	1,272,078	704	57,605
埼玉	△2	△20	46,314	400,599	1,932,215	69,635,674	7	14	35,006	7,546,144	3,664	138,443	804,617	7,404,190	1,363	175,993
千葉	△2	△114	37,945	425,354	1,658,568	66,871,511	-	-	37,954	6,598,591	1,715	62,958	754,485	6,265,552	1,193	180,455
東京都	-	-	47,261	560,318	6,521,784	228,516,871	3	160	119,434	20,586,108	5,689	177,887	2,438,738	25,991,410	1,554	197,685
神奈川県	-	-	51,607	498,777	3,467,457	113,484,793	5	11	52,953	10,634,237	2,761	48,886	1,406,739	12,047,132	1,690	211,771
新潟	-	-	9,582	99,746	403,562	13,570,797	-	-	20,974	1,229,010	2,371	60,889	253,031	1,651,360	672	63,250
富山	-	-	1,128	14,501	61,856	3,316,689	-	-	1,660	361,337	1,088	27,027	71,477	510,572	645	49,937
石川	-	-	10,576	144,346	143,288	7,459,368	-	-	14,738	755,827	1,339	26,105	138,104	993,119	880	71,766
福井	-	-	13,117	70,179	3,364,165	3,364,165	-	-	3,470	360,369	554	8,136	98,810	541,961	349	34,634
山梨	-	-	2,263	22,786	139,734	6,415,575	-	-	10,013	744,677	782	9,368	81,430	647,927	190	15,610
長野	-	-	3,994	41,155	209,016	8,429,652	-	-	6,054	1,035,268	3,789	63,915	251,668	1,381,131	999	97,395
岐阜	△1	△2	7,067	85,383	265,970	10,194,049	-	-	8,549	895,703	692	11,266	153,513	872,090	347	29,284
静岡県	△3	△43	32,214	317,782	621,890	24,368,662	-	-	16,251	2,501,383	4,076	103,634	382,582	2,525,467	886	85,280
愛知県	-	-	30,596	300,160	1,609,660	61,817,344	13	962	58,342	6,906,150	7,509	98,203	1,026,254	7,324,127	702	56,909
三重	-	-	8,908	344,882	13,739,758	13,739,758	-	-	7,376	1,207,007	1,791	41,474	247,351	1,847,875	587	58,750
滋賀	-	-	5,122	57,590	232,192	8,430,933	-	-	9,856	923,014	1,209	22,322	171,334	1,119,878	387	32,594
京都	-	-	20,144	306,513	1,173,885	44,556,043	4	6	40,897	4,611,034	3,143	25,607	416,349	4,824,451	532	80,370
大阪	-	-	11,474	172,072	7,044,836	254,852,993	-	-	91,457	17,677,851	7,893	186,016	1,735,776	21,645,451	796	81,813
兵庫	-	-	17,758	225,011	2,520,986	84,191,705	3	643	46,357	7,648,121	2,834	33,550	798,157	7,590,034	1,485	188,179
奈良	-	-	1,872	48,782	452,198	16,814,274	-	-	10,582	1,619,902	904	28,450	128,050	1,218,527	552	77,934
和歌山	-	-	1,941	24,634	357,842	13,536,200	-	-	9,847	1,551,797	502	28,652	87,269	832,253	480	39,417
鳥取	-	-	7,809	87,813	146,587	5,529,761	-	-	8,401	568,895	492	11,917	95,171	777,249	307	23,224
島根	-	-	2,581	36,465	114,613	4,499,363	10	7,081	5,555	353,614	534	9,631	138,886	834,257	661	66,239
岡山	-	-	5,295	73,231	540,053	21,197,962	-	-	22,353	1,936,203	2,050	50,234	276,311	2,563,706	389	45,378
広島	△2	△396	35,386	440,264	996,557	34,607,724	-	-	23,630	3,304,681	2,587	38,223	510,412	6,048,540	1,288	127,250
山口	-	-	22,272	245,660	369,682	14,876,327	-	-	13,183	1,334,346	1,073	23,770	173,724	1,617,462	466	62,429
徳島	-	-	6,728	95,458	292,257	12,954,162	-	-	5,440	1,052,689	380	8,505	80,270	1,007,699	707	79,313
香川	-	-	7,466	94,185	244,781	10,015,124	-	-	7,612	833,583	605	24,933	79,874	906,348	464	55,847
愛媛	-	-	3,188	58,362	467,340	18,754,287	-	-	12,123	1,518,336	963	18,974	171,865	1,822,888	498	41,963
高知	-	-	3,292	52,084	438,684	18,724,640	-	-	12,213	1,603,123	185	2,889	109,030	1,402,482	261	27,546
福岡	△6	△39	43,642	637,585	3,240,106	121,558,569	19	157	82,975	9,892,161	4,725	177,553	837,917	10,154,554	1,265	165,940
佐賀	-	-	7,074	109,439	200,645	8,415,333	-	-	12,083	854,056	787	13,983	103,983	1,059,816	841	71,697
長崎	△2	△18	40,332	489,524	671,255	24,868,632	-	-	20,162	1,982,931	1,981	22,095	155,978	1,928,387	752	72,985
熊本	-	-	20,335	272,183	572,920	22,580,561	-	-	17,294	2,505,463	1,777	46,614	238,699	2,531,197	1,062	100,667
大分	-	-	9,625	149,080	443,287	19,550,731	-	-	12,581	1,911,019	1,011	20,238	166,135	2,194,609	458	69,554
宮崎	-	-	16,323	239,551	412,807	14,988,669	-	-	16,762	1,761,063	1,211	15,123	150,886	2,042,614	297	57,266
鹿児島	-	-	21,062	247,288	675,069	29,347,004	-	-	13,327	2,047,751	3,988	45,590	173,607	2,585,534	485	50,003
沖縄	-	-	26,133	335,595	726,127	31,100,193	-	-	29,490	3,279,644	3,299	90,498	327,091	5,292,864	733	84,413

第8表(続) 支部別管掌別診療報酬等確定件数・金額及び対前年度比

支 部 別	児 童 福 祉				原 爆 医 療				精 神 保 健		麻 薬 取 締		母 子 保 健		中 国 残 留 邦 人 等	
	療 育 給 付		障 害 児 入 所 医 療 等		認 定 医 療		一 般 医 療		措 置 患 者		件 数	金 額	件 数	金 額	件 数	金 額
	件 数	金 額	件 数	金 額	件 数	金 額	件 数	金 額	件 数	金 額						
平成28年度	4	350	45,480	3,489,771	16,885	896,260	302,502	5,199,074	14,366	5,359,455	-	-	57,965	6,484,992	219,186	6,108,796
北海道	-	-	1,952	269,807	29	4,021	394	5,080	252	107,653	-	-	2,429	290,470	6,368	194,968
青森	-	-	965	70,048	-	-	104	620	116	42,276	-	-	532	50,819	1,143	14,920
岩手	-	-	590	57,651	-	-	2	1	42	17,617	-	-	514	48,332	762	15,979
宮城	-	-	593	66,600	12	19	405	1,648	159	68,846	-	-	1,106	113,992	3,368	64,144
秋田	-	-	589	46,921	-	-	35	1,243	30	7,382	-	-	497	48,219	584	21,453
山形	-	-	501	47,984	-	-	1	3	98	21,337	-	-	451	43,554	1,997	39,791
福島	-	-	813	53,273	-	-	72	269	154	45,375	-	-	677	65,400	1,919	65,733
茨城	-	-	468	57,832	-	-	512	3,704	350	95,207	-	-	913	95,454	1,169	30,365
栃木	-	-	726	65,408	8	7	426	1,533	565	224,605	-	-	1,027	131,879	1,775	49,525
群馬	-	-	491	50,628	53	1,120	124	874	161	50,333	-	-	1,227	122,487	2,775	65,205
埼玉県	-	-	1,064	57,470	-	-	2,872	32,708	825	273,162	-	-	3,065	341,714	10,420	327,574
千葉県	-	-	1,142	111,989	99	5,748	3,968	58,000	539	194,009	-	-	2,362	268,313	9,674	240,462
東京都	4	350	3,253	148,940	54	1,083	12,279	197,387	3,898	1,415,408	-	-	6,074	690,860	65,329	1,723,969
神奈川県	-	-	3,441	134,141	290	17,706	8,640	118,810	1,213	373,920	-	-	3,449	341,373	19,961	501,597
新潟県	-	-	551	32,672	-	-	84	714	152	49,646	-	-	977	89,204	1,688	33,096
富山県	-	-	629	50,721	-	-	22	47	36	10,236	-	-	418	41,646	187	3,295
石川県	-	-	672	75,316	22	73	112	1,597	116	57,063	-	-	482	46,455	599	20,239
福井県	-	-	248	29,332	-	-	64	2,731	41	7,364	-	-	486	44,785	246	17,562
山梨県	-	-	400	38,376	7	363	219	5,849	76	24,187	-	-	285	34,709	1,228	44,658
長野県	-	-	1,598	152,697	-	-	188	3,334	303	102,227	-	-	1,117	109,426	6,272	214,138
岐阜県	-	-	1,389	42,963	41	1,293	548	16,586	52	19,523	-	-	792	92,178	2,003	43,788
静岡県	-	-	828	109,535	26	1,049	933	9,590	180	46,800	-	-	1,696	191,490	1,456	44,337
愛知県	-	-	1,922	61,534	41	5,780	4,220	95,232	414	159,470	-	-	3,252	361,251	10,302	303,079
三重県	-	-	470	46,014	47	19,053	588	5,842	207	74,794	-	-	907	85,582	470	9,092
滋賀県	-	-	320	42,461	-	-	374	4,614	96	28,667	-	-	678	66,713	591	18,410
京都府	-	-	732	50,871	-	-	2,149	56,982	229	101,143	-	-	1,495	193,127	5,331	203,044
大阪府	-	-	4,592	228,700	83	743	16,063	405,908	733	326,240	-	-	3,689	504,414	25,448	820,265
兵庫県	-	-	2,318	109,524	67	1,796	7,393	167,053	188	95,343	-	-	2,314	260,502	6,647	163,219
奈良県	-	-	406	57,556	-	-	1,020	9,899	63	23,435	-	-	803	80,933	702	22,060
和歌山県	-	-	283	26,324	-	-	492	8,606	28	9,100	-	-	266	27,506	282	14,456
鳥取県	-	-	622	24,962	27	2,765	355	8,577	10	2,043	-	-	217	22,177	145	4,433
島根県	-	-	251	27,146	32	958	532	9,265	87	21,755	-	-	355	34,878	80	1,868
岡山県	-	-	667	65,155	4	132	3,138	63,955	140	72,158	-	-	1,051	106,869	1,343	54,741
広島県	-	-	1,820	118,119	10,918	579,620	121,845	1,754,845	561	280,269	-	-	1,633	174,132	6,732	155,015
山口県	-	-	448	62,203	528	56,228	4,271	80,271	55	21,181	-	-	991	101,975	586	11,484
徳島県	-	-	319	59,457	-	-	105	2,274	70	30,083	-	-	228	21,187	72	1,202
香川県	-	-	482	41,821	48	7,412	664	22,158	107	29,028	-	-	609	66,965	914	22,827
愛媛県	-	-	374	42,295	-	-	1,076	10,187	40	12,217	-	-	497	48,339	408	20,315
高知県	-	-	387	28,164	-	-	80	3,302	112	51,748	-	-	237	30,279	2,567	80,166
福岡県	-	-	1,709	190,822	103	1,629	14,475	328,195	842	377,020	-	-	2,347	280,779	7,116	204,418
佐賀県	-	-	629	65,323	1	54	1,513	14,223	89	26,708	-	-	375	43,995	461	16,785
長崎県	-	-	324	35,606	4,304	185,227	85,771	1,599,815	209	88,215	-	-	693	83,509	2,205	57,164
熊本県	-	-	890	73,409	30	2,132	1,631	11,373	285	105,460	-	-	1,278	159,223	1,712	38,860
大分県	-	-	717	82,950	4	184	1,245	28,064	70	19,807	-	-	565	62,918	980	21,259
宮崎県	-	-	351	39,593	-	-	589	17,333	48	13,136	-	-	542	72,849	375	13,309
鹿児島県	-	-	469	69,650	7	67	752	26,661	106	37,435	-	-	1,351	169,196	2,160	57,656
沖縄県	-	-	1,075	69,808	-	-	157	2,113	219	98,827	-	-	1,016	122,935	634	16,869

第8表(続) 支部別管掌別診療報酬等確定件数・金額及び対前年度比

支 部 別	感 染 症								医 療 観 察		肝 炎 治 療		老 人 被 爆		特 定 疾 患 等	
	結 核 医 療		結 核 入 院 医 療		一 類 感 染 症		新 感 染 症		件 数	金 額	件 数	金 額	件 数	金 額	件 数	金 額
	件 数	金 額	件 数	金 額	件 数	金 額	件 数	金 額								
平成 28 年 度	86,541	345,843	6,694	2,051,319	6	153	—	—	22,151	15,574,629	305,458	8,231,455	△1	△0	392,623	2,084,101
北 海 道	1,985	6,678	111	30,033	—	—	—	—	813	103,290	26,760	601,898	—	—	2,177	68,378
青 森	1,022	1,815	84	27,248	—	—	—	—	131	11,937	2,786	88,534	—	—	368	2,584
岩 手	726	1,289	32	5,294	—	—	—	—	470	531,283	2,942	69,398	—	—	460	4,589
宮 城	984	3,072	61	17,983	—	—	—	—	348	34,893	4,213	143,001	—	—	1,154	16,174
秋 田	422	468	33	9,869	—	—	—	—	99	9,106	2,329	44,627	—	—	172	1,036
山 形	338	584	34	7,264	—	—	—	—	231	271,808	1,889	47,589	—	—	412	4,806
福 島	720	2,279	54	8,055	—	—	—	—	210	18,746	3,381	103,915	—	—	700	5,478
茨 城	1,469	3,530	119	37,514	—	—	—	—	386	366,121	5,032	175,519	—	—	1,947	15,636
栃 木	1,192	5,692	73	23,662	—	—	—	—	371	343,044	4,043	131,086	—	—	651	9,431
群 馬	1,119	3,898	92	29,660	—	—	—	—	295	333,379	3,451	128,813	—	—	654	4,950
埼 玉	3,860	15,191	254	73,503	—	—	—	—	1,091	608,113	10,195	311,131	—	—	4,206	33,393
千 葉	5,446	18,297	429	124,790	—	—	—	—	1,073	652,569	10,587	328,170	—	—	4,513	22,659
東 京	14,700	77,844	1,284	403,075	3	58	—	—	2,894	1,950,722	25,837	767,034	—	—	11,970	85,681
神 奈 川	6,617	30,091	481	153,962	—	—	—	—	1,654	1,408,541	15,112	448,372	—	—	8,421	64,584
新 潟	803	1,283	30	4,935	—	—	—	—	467	424,738	3,734	94,929	—	—	13,638	53,581
富 山	293	681	19	1,809	—	—	—	—	324	440,869	2,973	75,034	—	—	283	4,678
石 川	477	1,035	26	6,348	—	—	—	—	156	17,181	3,858	103,158	—	—	587	10,665
福 井	308	614	25	4,635	—	—	—	—	81	7,967	2,354	55,845	—	—	295	2,631
山 梨	302	1,660	12	2,223	—	—	—	—	150	106,018	2,084	61,955	—	—	202	1,820
長 野	962	2,354	88	14,448	—	—	—	—	403	468,924	3,677	108,042	—	—	886	7,835
岐 阜	1,141	2,785	72	13,518	—	—	—	—	314	23,621	5,365	121,091	—	—	3,066	16,225
静 岡	1,711	3,920	93	19,592	—	—	—	—	403	241,168	7,332	222,766	—	—	5,098	37,044
愛 知	5,455	21,753	384	96,501	—	—	—	—	915	731,365	13,833	385,671	—	—	15,656	91,247
三 重	843	1,723	66	15,567	—	—	—	—	278	356,354	3,740	95,642	—	—	2,158	8,715
滋 賀	791	1,457	28	7,473	—	—	—	—	470	472,921	2,725	77,997	—	—	2,790	18,523
京 都	1,874	5,593	104	24,840	—	—	—	—	283	35,630	5,609	172,092	—	—	3,148	35,949
大 阪	12,449	62,997	1,299	488,151	2	50	—	—	1,619	706,438	22,793	656,558	—	—	28,923	146,984
兵 庫	3,423	12,326	226	78,829	—	—	—	—	628	68,895	15,793	422,415	—	—	10,348	96,622
奈 良	862	3,603	55	17,222	—	—	—	—	507	638,441	3,219	90,847	—	—	2,729	20,643
和 歌 山	528	1,223	31	11,067	—	—	—	—	128	16,501	2,633	74,464	—	—	1,047	9,462
鳥 取	290	758	9	1,680	—	—	—	—	193	291,135	3,939	74,328	—	—	456	3,768
島 根	368	739	24	2,431	—	—	—	—	75	8,676	2,819	74,035	—	—	392	3,750
岡 山	735	△673	69	13,692	1	46	—	—	624	679,976	5,915	167,281	—	—	2,262	13,901
広 島	1,405	5,133	108	31,302	—	—	—	—	619	582,526	12,414	273,153	△1	△0	3,999	29,325
山 口	641	1,548	11	5,670	—	—	—	—	184	164,685	4,305	103,555	—	—	1,466	14,630
徳 島	325	1,352	23	6,596	—	—	—	—	83	6,401	2,457	55,078	—	—	472	6,225
香 川	527	1,020	12	2,586	—	—	—	—	12	4,010	2,827	78,504	—	—	388	2,042
愛 媛	415	895	29	9,323	—	—	—	—	128	14,601	5,527	147,662	—	—	708	3,249
高 知	292	627	14	2,257	—	—	—	—	111	11,305	1,802	42,955	—	—	338	2,112
福 岡	3,253	21,747	228	91,614	—	—	—	—	561	62,310	15,925	350,469	—	—	19,418	105,133
佐 賀	598	1,101	53	8,232	—	—	—	—	504	643,652	4,101	96,458	—	—	1,279	8,902
長 崎	585	2,226	68	20,473	—	—	—	—	280	344,660	4,094	98,674	—	—	2,002	11,376
熊 本	675	1,373	39	10,414	—	—	—	—	346	404,578	5,506	143,579	—	—	157,182	665,878
大 分	940	4,049	73	21,658	—	—	—	—	75	11,592	4,009	97,149	—	—	1,237	12,535
宮 崎	579	1,451	50	14,116	—	—	—	—	85	12,989	3,763	84,133	—	—	1,558	10,710
鹿 児 島	914	3,976	80	24,234	—	—	—	—	349	362,059	4,103	106,574	—	—	70,124	283,521
沖 縄	1,177	2,786	105	25,971	—	—	—	—	730	568,886	1,673	30,277	—	—	683	5,043

第8表(続) 支部別管掌別診療報酬等確定件数・金額及び対前年度比

支 部 別	小 児 慢 性		措 置 等 医 療		難 病 医 療		特 定 B 型 肝 炎		石 綿 救 済		自 治 体 医 療		対 前 年 度 比					
	件 数	金 額	件 数	金 額	件 数	金 額	件 数	金 額	件 数	金 額	件 数	金 額	総 計		医 療 保 険		生 活 保 護	
													件 数	金 額	件 数	金 額	件 数	金 額
平成 28 年 度	1,093,541	23,240,506	540,064	9,741,080	5,141,981	71,066,016	6,408	31,091	3,523	132,255	111,050,625	222,863,395	105.0	102.1	103.1	102.2	101.1	98.9
北 海 道	46,940	997,765	27,199	432,984	260,327	4,316,045	799	3,990	181	8,685	930,757	1,433,932	102.8	100.4	102.0	100.9	100.4	98.2
青 森	12,256	209,370	3,949	39,559	55,074	777,516	49	251	1	12	1,049,293	1,882,587	105.1	101.5	103.4	101.9	100.5	97.5
岩 手	14,194	274,079	5,477	88,499	53,947	617,485	36	206	13	385	25	43	101.6	101.0	101.6	101.4	98.1	97.7
宮 城	28,659	521,295	6,080	63,372	118,228	1,464,565	185	869	75	2,228	931	3,826	103.5	104.0	103.5	104.4	101.8	101.1
秋 田	9,177	139,934	2,444	25,744	44,236	482,942	21	103	23	559	1,478,963	3,385,761	102.9	99.6	102.3	100.1	99.9	95.4
山 形	9,131	142,684	2,985	41,715	49,663	502,660	42	182	△1	△94	441	697	102.5	101.5	102.5	101.5	102.2	100.7
福 島	11,456	265,439	4,654	59,210	75,511	949,390	94	393	55	918	877,317	1,874,876	102.1	101.4	102.1	101.5	101.6	99.1
茨 城	17,920	463,316	8,591	133,817	89,961	1,097,648	54	269	37	1,672	4,307,953	8,573,753	103.3	102.7	102.7	102.7	102.5	101.9
栃 木	22,378	436,092	6,735	136,794	78,756	978,687	29	126	23	647	2,980,812	5,596,705	105.1	102.4	103.4	102.5	101.5	98.9
群 馬	14,297	243,006	5,211	68,127	74,310	908,538	47	191	35	1,026	252	702	102.8	101.9	102.7	101.8	105.5	103.0
埼 玉	46,441	1,192,925	24,525	489,674	207,353	2,588,737	127	577	143	4,639	11,348,686	20,096,815	104.0	102.8	103.8	102.9	103.9	101.1
千 葉	45,786	1,080,245	25,122	543,374	209,543	2,598,565	154	736	141	2,862	9,878,440	18,371,746	103.9	103.0	103.6	103.2	103.3	99.9
東 京	94,462	2,432,245	60,482	1,177,342	605,084	9,300,640	599	2,764	351	17,524	24,455,067	51,145,813	103.9	103.0	104.1	103.8	100.7	98.8
神 奈 川	48,888	1,159,830	41,875	748,955	313,362	3,808,536	374	1,720	199	5,665	12,658,711	27,420,268	121.8	106.4	103.3	103.2	101.6	100.1
新 潟	19,779	349,154	4,892	53,229	97,210	1,114,175	107	431	90	2,802	3,633,830	6,664,720	103.0	101.4	102.1	101.3	101.3	99.8
富 山	7,468	138,649	1,405	13,019	44,272	515,145	36	188	28	914	-	-	103.4	101.6	103.4	101.9	103.9	100.1
石 川	11,199	213,405	2,538	50,674	56,100	735,835	30	157	-	△0	1,615,237	3,236,340	113.6	102.6	104.8	101.9	101.5	98.5
福 井	9,034	159,805	2,424	38,411	31,200	415,274	20	97	24	323	-	-	103.7	101.4	103.7	101.5	101.4	96.7
山 梨	5,491	102,495	3,430	89,992	24,590	330,250	22	97	44	737	1,453,954	2,824,610	104.5	102.2	103.4	102.1	103.2	100.8
長 野	26,194	460,937	6,039	113,890	79,729	903,952	63	295	31	638	509	17,966	103.1	101.5	103.0	101.6	101.4	100.6
岐 阜	11,545	219,366	5,568	54,917	66,287	759,358	109	517	67	5,294	14	30	102.7	100.5	102.7	100.6	101.9	99.7
静 岡	34,547	692,552	15,013	260,482	138,605	1,568,794	92	417	40	1,068	79	275	102.6	101.5	102.4	101.6	103.6	100.8
愛 知	51,979	1,201,642	32,862	634,985	254,641	3,386,098	295	1,473	127	8,641	3,522	38,512	103.5	102.2	103.4	102.5	102.4	98.9
三 重	15,805	316,614	10,899	165,321	74,773	901,745	103	529	1	0	37	44	102.6	100.6	102.7	101.1	99.5	97.3
滋 賀	16,602	334,374	4,080	95,813	52,718	594,579	72	405	10	231	1	3	102.4	101.3	102.4	101.4	100.5	99.9
京 都	24,979	533,105	9,531	180,941	122,509	1,742,307	253	1,109	50	3,577	102,275	196,430	102.3	101.0	102.4	101.6	100.1	98.3
大 阪	104,903	2,413,651	49,722	1,118,723	381,952	7,018,387	612	3,087	273	12,987	13,418,185	28,988,688	103.5	101.5	102.9	102.0	100.6	98.9
兵 庫	34,621	835,785	24,826	455,023	223,310	3,318,686	448	2,162	571	19,606	28	98	102.4	102.0	102.4	102.4	100.8	99.6
奈 良	15,837	384,450	4,737	186,402	47,615	692,449	84	388	13	250	1	2	101.5	101.3	101.4	101.2	100.6	100.6
和 歌 山	6,992	142,081	5,275	108,621	39,003	524,326	72	348	22	465	1,231,697	2,981,998	105.0	101.5	102.8	101.6	102.8	96.9
鳥 取	6,795	107,992	3,576	28,241	27,662	373,242	83	418	-	-	1,030,265	1,946,248	103.5	101.8	101.8	101.5	100.4	104.0
島 根	5,840	82,045	3,984	51,243	30,466	393,642	62	288	16	194	18,016	37,296	103.8	101.1	103.8	101.5	99.5	97.0
岡 山	21,479	491,329	9,807	196,561	83,110	1,287,696	94	477	103	1,847	3,313,039	6,463,725	104.5	101.4	102.6	101.4	101.9	99.5
広 島	31,642	614,869	11,463	134,555	133,013	1,751,091	243	1,323	78	3,909	3,423,179	6,770,845	102.1	99.9	101.9	100.3	98.4	96.9
山 口	12,633	248,313	7,153	61,107	60,926	768,002	49	238	54	1,901	-	△0	103.4	100.5	103.6	101.2	98.6	95.2
徳 島	4,059	83,588	3,571	55,271	35,060	465,516	14	70	-	-	1,271,976	2,473,458	103.6	101.9	103.3	102.1	99.2	100.1
香 川	8,936	165,088	2,634	41,723	48,508	557,982	68	339	37	1,577	1,848,246	4,161,108	104.4	100.1	103.1	100.2	98.5	95.7
愛 媛	12,118	215,748	4,960	88,890	55,977	747,725	85	505	41	705	-	-	103.5	100.8	103.5	101.1	101.2	98.3
高 知	6,149	108,896	5,809	82,852	32,354	563,691	38	136	18	2,994	-	-	104.1	100.3	104.5	101.0	99.9	98.0
福 岡	44,308	920,707	29,234	460,047	233,436	3,294,602	284	1,436	232	6,204	3,340,646	7,026,592	106.6	101.4	103.8	101.9	100.8	97.4
佐 賀	7,707	116,672	4,048	118,715	34,661	398,434	60	292	2	30	789,098	1,086,409	103.5	102.1	103.7	102.3	100.8	99.5
長 崎	16,715	333,414	7,434	122,430	74,548	875,469	67	349	65	2,061	1,062,028	1,691,858	103.8	101.3	102.8	101.5	100.2	100.0
熊 本	17,955	353,041	10,224	151,009	78,989	1,061,260	43	173	72	1,413	956,250	1,545,945	103.3	100.5	102.4	101.4	97.8	94.9
大 分	10,599	168,182	7,890	143,976	56,823	903,704	45	199	12	280	1,361,942	2,734,758	115.2	103.5	102.9	102.1	100.1	99.5
宮 崎	16,362	266,143	6,641	115,179	49,367	582,362	24	110	26	982	1,208,923	2,187,912	103.6	101.4	103.3	101.4	101.7	98.4
鹿 児 島	24,138	341,422	8,111	131,230	75,428	1,075,694	64	364	83	3,599	-	-	103.1	101.3	103.1	102.0	101.2	97.5
沖 縄	27,146	566,768	4,955	88,443	61,784	1,052,591	57	298	17	299	-	-	105.6	102.6	105.7	103.3	104.2	100.3

第9表 支部別医療保険及び老人保健分診療報酬等確定件数及び金額

支 部 別	医 療 保 険														老 人 保 健					
	被保険者65歳未満		被扶養者65歳未満 (未就学者除く)		被扶養者(未就学者)		被保険者 65歳以上70歳未満		被扶養者 65歳以上70歳未満		高 齢 者				計		7 割(再掲)		9 割(再掲)	
	件 数	金 額	件 数	金 額	件 数	金 額	件 数	金 額	件 数	金 額	件 数	金 額	件 数	金 額	件 数	金 額	件 数	金 額	件 数	金 額
	件	千円	件	千円	件	千円	件	千円	件	千円	件	千円	件	千円	件	千円	件	千円	件	千円
全 国	407,239,518	4,402,167,681	276,132,897	2,685,644,005	110,758,380	1,006,340,456	32,738,492	510,033,969	19,412,944	308,162,068	4,899,534	86,150,427	20,578,762	403,314,694	△27	△844	△1	△83	△26	△761
北海道	15,463,232	197,165,174	10,471,536	119,832,830	3,879,847	38,280,551	1,518,345	27,864,818	882,239	14,569,803	147,052	2,998,008	814,333	17,996,596	△9	△213	-	-	△9	△213
青森	4,095,318	44,071,547	2,559,140	25,743,426	1,097,984	8,879,068	311,225	4,473,354	251,012	3,715,975	29,775	483,691	270,070	4,570,159	-	-	-	-	-	-
岩手	4,089,879	44,261,165	2,352,983	24,781,181	972,570	8,718,305	325,244	4,546,909	227,489	3,535,444	34,045	667,300	251,726	4,116,913	-	-	-	-	-	-
宮城	8,154,821	88,982,467	5,406,129	52,787,762	2,086,472	18,278,026	691,920	10,624,635	435,700	6,483,884	78,094	1,265,549	427,352	7,677,631	-	-	-	-	-	-
秋田	3,409,178	36,457,621	2,010,886	21,251,207	768,930	6,955,399	258,618	3,779,489	248,354	3,832,164	21,672	385,969	258,508	4,727,582	-	-	-	-	-	-
山形	3,992,657	40,272,758	2,311,056	22,088,721	985,759	8,155,097	280,498	3,873,614	247,611	3,748,638	27,011	433,623	265,652	4,675,638	-	-	-	-	-	-
福島	6,358,023	67,939,743	3,974,835	38,619,662	1,614,736	13,798,479	488,937	7,074,233	327,345	4,897,288	55,658	949,430	349,667	6,402,902	-	-	-	-	-	-
茨城	8,455,526	87,941,242	5,942,915	55,550,959	2,191,451	18,313,954	633,849	8,879,220	438,677	5,840,408	83,056	1,374,524	528,990	8,634,397	-	-	-	-	-	-
栃木	6,267,784	68,195,775	4,412,442	43,233,555	1,779,458	16,347,775	470,166	7,119,090	306,604	4,920,992	63,450	1,123,042	338,736	6,391,524	-	-	-	-	-	-
群馬	5,808,691	63,696,283	4,274,997	42,729,609	1,616,344	15,037,321	445,425	7,019,874	294,141	5,367,309	61,103	1,098,728	332,928	6,985,744	-	-	-	-	-	-
埼玉	20,110,418	193,783,835	16,204,907	137,132,868	6,295,434	49,555,571	1,503,953	20,751,500	977,542	13,771,535	282,614	4,509,444	989,262	17,840,976	△2	△20	-	-	△2	△20
千葉	17,908,918	184,840,522	13,850,264	124,029,024	5,153,436	43,326,971	1,404,990	21,330,384	905,509	13,427,985	266,170	4,312,632	900,919	17,068,699	△2	△114	△1	△83	△1	△32
東京都	58,458,828	612,605,223	31,198,592	293,488,777	12,941,892	118,932,969	3,910,522	62,005,573	1,629,102	25,243,175	866,651	15,671,796	1,819,018	35,711,076	-	-	-	-	-	-
神奈川県	29,583,926	292,317,210	21,773,066	185,342,946	8,565,973	69,120,902	2,240,601	32,169,964	1,324,830	18,013,689	487,261	7,816,488	1,258,014	22,831,236	-	-	-	-	-	-
新潟	7,600,752	77,160,734	4,587,091	43,845,827	1,856,675	16,578,477	567,129	7,861,948	456,822	7,030,716	63,382	1,043,943	464,326	8,097,141	-	-	-	-	-	-
富山	3,442,708	38,655,222	1,944,647	19,816,942	825,045	7,610,627	314,241	5,193,340	157,707	2,476,206	30,737	585,691	171,498	3,418,257	-	-	-	-	-	-
石川	3,637,761	44,711,813	2,169,114	24,642,733	859,641	8,097,086	323,207	5,916,147	174,608	3,609,291	35,258	697,362	191,503	4,634,396	-	-	-	-	-	-
福井	2,332,565	29,156,350	1,337,134	15,047,914	569,246	5,300,621	201,000	3,700,484	115,569	2,464,452	18,189	361,861	138,513	3,372,430	-	-	-	-	-	-
山梨	2,491,106	25,325,476	1,778,945	16,486,065	726,806	6,490,996	205,071	2,986,145	128,953	2,241,867	26,548	425,437	155,289	3,012,382	-	-	-	-	-	-
長野	6,298,284	65,830,477	3,952,161	40,934,365	1,354,073	13,939,170	518,648	8,039,592	305,460	4,982,336	65,984	1,149,110	367,721	7,187,549	-	-	-	-	-	-
岐阜	6,112,904	62,434,558	4,831,018	43,308,509	1,861,085	15,947,757	547,771	7,762,083	338,569	5,220,501	62,182	1,010,992	408,780	7,768,984	△1	△2	-	-	△1	△2
静岡県	11,951,753	123,582,060	7,873,232	74,308,016	3,096,496	29,113,351	1,021,900	14,490,030	536,735	8,295,664	143,142	2,459,724	655,476	12,109,819	△3	△43	-	-	△3	△43
愛知	24,175,866	260,353,041	18,859,858	175,232,644	7,545,672	69,510,865	1,693,965	25,565,715	892,843	12,354,774	267,669	4,536,629	1,074,962	19,575,033	-	-	-	-	-	-
三重	5,821,723	56,937,121	4,009,679	35,888,223	1,358,152	11,582,647	444,923	6,328,959	271,823	4,125,609	71,776	1,052,941	305,694	5,788,540	-	-	-	-	-	-
滋賀	4,237,049	45,010,026	3,150,501	29,769,789	1,366,705	11,326,652	317,120	5,135,430	210,124	3,562,966	44,680	845,158	206,121	4,413,639	-	-	-	-	-	-
京都	6,878,175	84,104,512	4,958,069	53,746,821	1,656,268	17,475,087	655,451	11,993,856	387,831	7,396,017	99,259	2,005,413	416,101	9,993,377	-	-	-	-	-	-
大阪	27,196,409	316,808,321	18,745,668	198,895,102	6,702,970	73,432,615	2,316,870	39,807,207	1,374,767	23,878,233	398,181	7,796,605	1,537,018	33,686,775	-	-	-	-	-	-
兵庫	16,606,681	179,977,955	12,920,768	121,809,337	4,713,287	43,487,191	1,439,056	22,477,400	909,682	14,139,272	201,480	3,546,572	924,778	17,879,678	-	-	-	-	-	-
奈良	3,461,058	39,744,338	2,968,592	30,250,678	916,332	8,497,957	325,811	5,368,093	267,070	4,458,238	65,775	1,168,012	264,053	5,727,711	-	-	-	-	-	-
和歌山	2,578,065	29,226,577	1,862,899	19,015,358	693,986	6,365,332	207,238	3,413,146	134,056	2,312,367	24,701	453,752	157,069	3,456,692	-	-	-	-	-	-
鳥取	1,833,441	20,691,983	1,130,513	12,080,491	528,205	5,082,164	146,128	2,472,245	104,498	1,963,834	13,233	255,316	98,584	2,209,470	-	-	-	-	-	-
島根	2,284,791	24,455,491	1,340,724	13,754,903	687,490	6,157,194	202,961	3,149,853	134,898	2,262,896	18,230	350,102	132,850	2,576,895	-	-	-	-	-	-
岡山	5,934,510	71,594,748	4,155,037	44,792,558	1,848,274	18,443,861	530,126	9,193,549	290,106	5,272,636	62,512	1,208,845	332,135	7,528,502	-	-	-	-	-	-
広島	9,512,039	103,022,159	6,356,475	62,351,138	2,669,813	23,788,319	863,072	13,437,800	440,402	6,765,035	114,377	1,942,596	487,187	9,278,138	△2	△396	-	-	△2	△396
山口	4,359,943	46,091,390	2,997,295	29,139,568	1,236,221	11,024,860	457,184	6,631,463	235,556	3,801,258	50,381	854,099	237,668	4,530,874	-	-	-	-	-	-
徳島	2,302,316	26,345,965	1,493,537	16,438,089	670,290	6,219,917	191,515	3,191,420	132,449	2,252,484	18,863	342,353	147,743	3,076,596	-	-	-	-	-	-
香川	3,186,980	36,095,605	2,155,232	21,820,075	977,803	9,264,584	296,074	4,804,500	173,423	3,110,829	31,229	570,531	186,523	3,906,546	-	-	-	-	-	-
愛媛	3,924,019	46,095,871	2,690,626	27,820,619	1,247,906	11,717,776	331,701	5,495,397	203,894	3,877,497	37,550	784,493	208,210	4,646,939	-	-	-	-	-	-
高知	2,075,472	24,208,686	1,174,489	12,951,341	556,850	5,001,251	185,640	3,039,348	114,861	2,141,432	21,356	439,671	132,302	2,985,540	-	-	-	-	-	-
福岡	16,853,818	191,499,652	11,416,275	118,758,645	5,334,148	52,098,325	1,552,352	24,225,857	921,510	13,849,639	180,425	3,197,871	897,956	16,736,693	△6	△39	-	-	△6	△39
佐賀	2,852,167	28,934,108	1,822,833	18,818,518	876,435	7,344,039	248,629	3,324,813	190,760	3,370,801	21,311	293,409	184,066	3,698,248	-	-	-	-	-	-
長崎	4,136,989	45,594,050	2,740,320	28,096,539	1,109,627	9,987,317	377,632	5,568,790	248,084	3,941,189	39,062	632,540	242,504	4,703,962	△2	△18	-	-	△2	△18
熊本	5,368,974	60,434,556	3,626,371	38,368,641	1,763,217	15,102,784	447,454	7,203,547	284,650	5,214,100	44,537	825,318	293,378	5,929,655	-	-	-	-	-	-
大分	3,501,990	40,644,440	2,292,190	24,620,170	1,110,033	9,662,418	342,391	5,560,697	203,653	3,944,531	33,554	634,285	210,087	4,632,196	-	-	-	-	-	-
宮崎	3,302,123	36,135,836	2,098,052	22,037,393	1,081,996	9,12														

第10表 支部別診療報酬等確定状況

(ア) 全管掌

支部別	総計		医科診療											
	計		入院				入院外							
	件数	金額	件数	日数	点数	金額	件数	日数	点数	金額	件数	日数	点数	金額
	千円	千円	件	日	千点	千円	件	日	千点	千円	件	日	千点	千円
平成28年度	1,058,468,409	11,885,566,249	571,884,966	955,346,888	1,151,537,861	8,356,028,776	9,902,748	115,770,726	485,734,900	3,844,148,527	561,982,218	839,576,162	665,802,961	4,511,880,249
北海道	39,578,589	594,967,142	21,130,461	36,724,401	53,399,047	421,434,351	535,567	6,727,669	26,162,554	222,210,031	20,594,894	29,996,732	27,236,493	199,224,321
青森	10,677,712	121,663,180	5,700,648	9,930,269	11,163,123	83,575,171	101,080	1,287,202	4,858,610	39,157,115	5,599,568	8,643,067	6,304,513	44,418,056
岩手	8,772,938	104,395,422	4,684,274	7,549,291	9,579,363	72,883,003	90,984	1,117,814	4,194,239	34,243,021	4,593,290	6,431,477	5,385,125	38,639,982
宮城	18,402,576	213,031,701	9,752,786	15,240,165	19,651,445	148,570,964	164,712	1,888,051	8,590,318	69,616,530	9,588,074	13,352,114	11,061,128	78,954,434
秋田	8,947,031	94,477,923	4,714,232	7,770,575	9,403,148	64,023,340	93,072	1,163,212	4,306,172	31,545,759	4,621,160	6,607,363	5,096,976	32,477,582
山形	8,440,613	91,938,934	4,579,010	7,262,808	8,558,005	64,902,731	77,443	905,507	3,744,561	30,242,902	4,501,567	6,357,301	4,813,445	34,659,828
福島	14,707,762	159,528,740	8,037,956	12,564,509	14,650,203	110,653,616	130,429	1,490,347	5,950,863	48,725,801	7,907,527	11,074,162	8,699,340	61,927,815
茨城	23,603,850	227,590,706	12,459,009	19,842,680	22,856,087	153,560,987	210,225	2,376,391	9,278,584	68,386,956	12,248,784	17,466,289	13,577,503	85,174,031
栃木	17,340,177	177,989,033	9,796,127	16,299,023	18,828,054	130,808,286	148,728	1,800,130	7,280,305	56,006,141	9,647,399	14,498,893	11,547,749	74,802,144
群馬	13,495,224	161,741,873	7,871,503	12,788,010	15,402,718	118,139,749	127,177	1,461,829	6,320,248	52,033,259	7,744,326	11,326,181	9,082,470	66,106,490
埼玉	60,852,441	549,094,093	31,750,192	50,916,693	51,683,753	367,302,151	401,839	4,577,157	19,214,859	153,642,303	31,348,353	46,339,536	32,468,894	213,659,848
千葉	53,081,082	513,363,055	27,614,884	44,249,987	50,640,444	348,139,174	420,297	4,795,773	20,387,402	156,153,726	27,194,587	39,454,214	30,253,042	191,985,448
東京都	145,322,692	1,511,227,766	76,283,161	123,797,706	150,297,175	1,044,876,194	1,125,251	12,364,589	59,569,110	457,823,260	75,157,910	111,433,117	90,728,065	587,052,934
神奈川県	83,349,571	801,276,110	42,978,018	69,156,625	76,739,066	534,823,205	613,481	6,695,955	30,839,920	235,202,463	42,364,537	62,460,670	45,899,146	299,620,741
新潟	20,064,401	187,263,147	10,550,178	16,634,267	19,689,983	128,620,879	173,013	1,887,166	7,822,584	57,522,922	10,377,165	14,747,101	11,867,399	71,097,956
富山	7,082,830	83,333,278	4,131,517	6,501,300	8,235,101	61,511,227	74,631	805,062	3,541,397	28,194,048	4,056,886	5,696,238	4,693,704	33,317,179
石川	9,392,228	106,334,903	5,527,101	9,203,715	11,402,361	78,510,150	105,418	1,227,877	4,948,962	37,564,380	5,421,683	7,975,838	6,453,399	40,945,770
福井	4,933,722	64,513,870	3,055,906	5,027,459	6,490,473	49,034,867	57,753	652,372	2,705,329	22,104,758	2,998,153	4,375,087	3,785,144	26,930,109
山梨	7,239,626	68,494,309	3,894,713	6,268,813	6,854,641	47,220,835	62,144	701,021	2,841,835	21,328,587	3,832,569	5,567,792	4,012,807	25,892,248
長野	13,465,910	155,792,219	7,445,842	11,531,951	14,823,034	110,187,772	128,827	1,425,983	6,660,164	52,055,959	7,317,015	10,105,968	8,162,870	58,131,813
岐阜	14,696,819	156,974,210	8,002,295	13,052,313	14,628,599	109,825,767	121,538	1,211,460	5,458,954	43,888,413	7,880,757	11,840,853	9,169,645	65,937,355
静岡県	26,544,762	297,711,709	14,335,943	22,771,076	28,112,092	211,758,423	220,469	2,468,455	11,408,822	91,424,832	14,115,474	20,302,621	16,703,270	120,333,591
愛知	57,643,731	651,216,791	32,125,394	52,579,391	61,391,845	459,708,549	486,988	5,072,436	23,524,783	189,157,026	31,638,406	47,506,955	37,867,062	270,551,523
三重	13,006,057	140,793,382	7,224,006	11,695,188	13,197,179	99,492,506	113,935	1,324,804	5,279,977	42,659,045	7,110,071	10,370,384	7,917,202	56,833,460
滋賀	10,034,746	112,414,635	5,439,198	8,526,482	10,419,214	78,526,009	93,303	985,766	4,554,616	36,528,464	5,345,895	7,540,716	5,864,598	41,997,545
京都	16,986,659	244,655,846	10,001,493	17,140,417	23,334,584	178,343,650	193,212	2,273,208	10,417,944	84,772,041	9,808,281	14,867,209	12,916,639	93,571,609
大阪	81,237,455	1,032,824,025	45,106,695	81,214,685	102,953,146	732,071,649	880,394	10,519,040	44,486,346	345,719,232	44,226,301	70,695,645	58,466,801	386,352,417
兵庫	41,436,461	509,302,532	22,468,779	37,875,579	45,559,689	355,204,836	386,710	4,441,393	19,365,199	162,096,463	22,082,069	33,434,186	26,194,490	193,108,373
奈良	8,941,502	117,251,475	5,128,163	8,494,028	11,701,222	88,636,695	94,748	1,114,192	4,835,364	39,714,563	5,033,415	7,379,836	6,865,857	48,922,132
和歌山	7,404,674	84,212,724	4,516,697	7,579,378	9,056,565	62,305,733	71,527	842,335	3,409,069	26,008,387	4,445,170	6,737,043	5,647,496	36,297,346
鳥取	5,188,013	54,647,128	2,877,852	4,788,069	5,855,333	39,118,565	55,005	616,693	2,549,546	19,214,641	2,822,847	4,171,376	3,305,787	19,903,923
島根	5,128,183	59,264,196	2,798,676	4,600,940	5,637,006	42,067,914	50,431	603,522	2,520,760	20,205,668	2,748,245	3,997,418	3,116,246	21,862,246
岡山	17,442,732	193,580,279	9,877,938	16,663,225	21,455,311	144,445,649	170,731	1,861,801	8,826,005	65,816,004	9,707,207	14,801,424	12,629,306	78,629,645
広島	25,774,894	278,411,498	13,856,170	24,025,860	27,900,688	194,342,860	238,098	2,821,288	11,363,517	86,512,339	13,618,072	21,204,572	16,537,171	107,830,520
山口	10,248,949	121,936,496	5,555,737	9,528,030	11,275,670	85,890,857	106,235	1,378,437	5,093,414	41,686,736	5,449,502	8,149,593	6,182,256	44,204,121
徳島	6,661,329	76,332,409	3,852,499	6,741,577	7,897,680	55,970,199	74,309	974,272	3,351,737	26,512,698	3,778,190	5,767,305	4,545,943	29,457,501
香川	9,263,085	96,708,881	5,163,588	8,834,751	10,092,208	68,464,390	89,718	1,045,732	4,266,487	31,355,794	5,073,870	7,789,019	5,825,721	37,108,596
愛媛	9,382,266	124,016,057	5,438,540	9,520,427	12,014,597	92,114,575	110,813	1,316,847	5,054,194	41,624,923	5,327,727	8,203,580	6,960,403	50,489,652
高知	4,874,943	73,591,517	2,730,175	5,041,425	6,760,844	53,953,884	68,862	994,328	3,309,244	28,544,500	2,661,313	4,047,097	3,451,600	25,409,384
福岡	45,081,244	576,676,885	23,835,801	44,318,104	54,837,790	413,801,179	524,728	6,830,899	26,423,591	215,402,406	23,311,073	37,487,205	28,414,199	198,398,774
佐賀	7,366,793	78,954,247	3,819,459	7,180,348	7,697,576	55,135,807	76,616	1,021,784	3,545,674	27,823,638	3,742,843	6,158,564	4,151,902	27,312,169
長崎	11,046,068	133,441,449	5,954,889	10,902,316	13,102,443	96,024,560	142,638	1,872,708	6,312,245	50,682,626	5,812,251	9,029,608	6,790,198	45,341,934
熊本	13,913,775	165,844,405	7,852,819	13,671,857	16,316,543	121,643,033	160,634	2,059,356	7,223,878	58,453,934	7,692,185	11,612,501	9,092,665	63,189,099
大分	9,774,221	117,907,233	5,405,643	9,651,158	11,765,390	86,055,356	128,488	1,562,965	5,385,488	42,820,448	5,277,155	8,088,193	6,379,902	43,234,908
宮崎	9,015,752	100,360,409	4,874,745	8,608,659	9,995,574	71,463,893	101,515	1,275,086	4,480,033	34,698,411	4,773,230	7,333,573	5,515,541	36,765,483
鹿児島	11,893,213	156,181,146	6,472,502	11,768,942	14,889,731	116,053,842	159,436	2,180,793	7,243,277	60,190,201	6,313,066	9,588,149	7,646,454	55,863,640
沖縄	9,729,108	142,337,282	5,211,752	9,312,416	13,342,117	104,829,742	139,596	1,750,019	6,826,722	56,875,172	5,072,156	7,562,397	6,515,395	47,954,570

注 「総計」欄の件数は、食事・生活療養費を除く数値である。

第10表(続) 支部別診療報酬等確定状況

(ア) 全管掌

支部別	歯科診療				調剤				食事・生活療養費				訪問看護療養費			
	件数	日数	点数	金額	件数	処方せん受付回数	点数	金額	件数	回数	基準額	金額	件数	日数	看護費用	金額
	件	日	千点	千円	件	回	千点	千円	件	回	千円	千円	件	日	千円	千円
平成28年度	133,971,695	232,768,778	158,244,850	1,087,975,370	351,502,324	444,578,708	343,251,329	2,265,321,028	8,315,965	263,027,238	174,836,856	120,496,668	1,109,424	7,054,903	77,893,629	55,744,407
北海道	4,464,234	8,915,429	6,513,763	47,284,781	13,939,460	17,114,213	16,277,072	115,741,686	477,772	16,106,309	10,756,161	7,995,374	44,434	280,795	3,094,293	2,510,949
青森	1,037,183	1,989,537	1,342,237	9,311,765	3,931,225	5,148,120	3,956,326	26,964,140	85,656	2,929,088	1,954,356	1,350,849	8,656	52,817	548,388	461,255
岩手	1,053,683	1,868,571	1,336,842	9,557,064	3,029,419	3,653,735	2,989,208	20,606,390	80,599	2,633,689	1,756,587	1,113,086	5,562	31,172	341,041	235,879
宮城	2,273,031	3,908,580	2,594,782	18,615,593	6,360,453	7,847,673	6,323,197	43,345,644	147,085	4,284,859	2,850,147	1,769,588	16,306	99,080	1,056,477	729,913
秋田	970,198	1,703,944	1,229,485	8,179,439	3,259,253	4,038,227	3,343,588	21,085,033	68,939	2,372,029	1,571,108	1,034,189	3,348	19,109	214,298	155,921
山形	1,065,888	1,721,368	1,142,573	8,151,709	2,790,640	3,389,959	2,621,987	17,863,984	69,087	2,073,264	1,380,513	809,165	5,075	28,409	323,225	211,345
福島	1,757,344	3,113,488	1,990,645	14,095,154	4,905,027	6,012,937	4,837,159	33,054,629	116,100	3,446,719	2,282,384	1,441,669	7,435	35,936	406,697	283,671
茨城	3,038,838	5,206,009	3,369,211	21,717,834	8,091,367	9,954,222	7,899,714	49,533,452	151,893	4,850,056	3,195,668	2,209,714	14,636	80,720	927,925	568,718
栃木	2,138,323	3,666,348	2,210,964	14,804,150	5,397,489	7,017,277	4,761,354	30,199,377	119,639	4,000,245	2,643,882	1,795,139	8,238	53,922	631,013	382,082
群馬	1,813,897	3,283,273	1,983,932	14,177,279	3,800,646	4,771,789	4,027,235	27,527,871	114,699	3,406,862	2,263,245	1,395,617	9,178	62,026	708,678	501,358
埼玉	8,119,440	13,673,867	8,788,666	57,806,451	20,931,961	26,215,412	18,345,869	116,955,963	334,159	10,443,316	6,910,901	4,713,819	50,848	307,268	3,422,237	2,315,709
千葉	7,023,132	11,744,199	7,845,795	51,597,547	18,403,699	22,628,135	16,975,501	106,984,787	365,960	10,893,410	7,199,620	4,944,225	39,367	242,757	2,655,838	1,697,322
東京都	18,191,623	30,908,021	20,793,250	139,835,024	50,672,530	63,673,161	48,069,054	306,326,485	905,727	26,903,904	17,865,177	12,688,532	175,378	999,315	11,055,836	7,501,531
神奈川県	9,982,998	17,169,592	11,834,187	79,891,366	30,314,147	37,841,477	27,333,409	176,913,660	489,724	14,147,560	9,385,712	6,483,664	74,408	440,191	4,899,778	3,164,215
新潟	2,345,739	3,960,297	2,708,837	17,662,876	7,156,360	8,953,500	6,374,072	39,001,943	128,528	3,884,578	2,568,153	1,569,454	12,124	60,960	686,482	407,995
富山	983,677	1,656,915	1,055,010	7,488,347	1,964,507	2,374,836	2,030,805	13,552,789	63,018	1,715,958	1,140,675	651,845	3,129	16,862	198,128	129,070
石川	1,157,716	1,996,688	1,306,420	8,562,755	2,697,970	3,339,473	2,868,569	17,855,422	81,230	2,605,097	1,719,234	1,026,888	9,441	54,088	610,767	379,687
福井	617,829	1,100,548	739,786	5,263,228	1,252,498	1,545,999	1,418,129	9,344,409	51,776	1,500,022	988,595	560,195	7,489	46,050	515,725	311,172
山梨	867,622	1,514,829	969,146	6,363,692	2,472,477	3,076,099	2,253,092	14,062,784	47,516	1,511,206	1,003,957	640,779	4,814	25,400	302,601	206,220
長野	1,730,332	2,965,840	1,882,136	13,395,388	4,279,753	5,052,706	4,615,156	30,613,468	116,362	3,245,753	2,152,898	1,230,847	9,983	50,141	594,921	364,745
岐阜	2,175,585	3,476,678	2,331,354	16,645,062	4,507,764	5,744,929	4,219,433	28,899,634	102,853	2,738,736	1,810,856	1,046,070	11,175	69,805	793,109	557,677
静岡県	3,318,471	5,704,729	3,649,474	25,999,677	8,876,191	10,905,791	8,322,415	57,052,391	193,329	5,653,505	3,743,092	2,309,465	14,157	76,833	875,486	591,753
愛知	8,468,257	13,721,524	9,791,834	70,059,263	17,004,375	21,885,414	16,710,867	113,673,762	426,605	11,525,543	7,597,316	4,893,840	45,705	323,438	3,794,316	2,881,376
三重	1,794,666	2,879,786	1,888,097	13,454,906	3,973,831	4,932,396	3,828,160	25,879,056	97,926	3,087,054	2,045,865	1,322,711	13,554	81,446	927,664	644,203
滋賀	1,372,928	2,273,764	1,484,223	10,581,633	3,208,890	3,888,595	3,261,431	21,876,146	81,599	2,179,201	1,440,251	852,327	13,730	76,834	854,424	578,519
京都	2,306,599	3,992,635	2,822,438	20,389,430	4,650,368	5,854,595	6,098,933	41,999,785	169,628	5,358,521	3,561,262	2,480,973	28,199	176,822	1,892,002	1,442,007
大阪	11,181,187	19,851,569	14,874,422	99,870,975	24,797,021	32,670,083	26,955,811	179,135,358	741,459	24,195,429	16,201,469	12,232,125	152,552	1,123,933	11,662,627	9,513,917
兵庫	5,411,567	9,284,322	6,694,225	48,433,468	13,507,173	17,113,244	14,003,812	98,058,719	341,632	10,549,142	7,037,734	4,870,976	48,942	336,083	3,687,054	2,734,533
奈良	1,237,146	2,115,053	1,372,583	9,884,033	2,561,517	3,194,817	2,393,679	16,874,238	83,764	2,596,484	1,725,373	1,149,554	14,676	97,141	1,064,796	706,955
和歌山	922,741	1,612,246	1,098,215	7,302,120	1,957,589	2,510,756	2,062,002	13,304,295	53,900	1,763,873	1,177,444	811,876	7,647	64,302	721,206	488,700
鳥取	611,560	1,027,731	699,723	4,511,056	1,695,002	2,217,874	1,702,590	10,326,399	40,388	1,238,292	821,599	514,047	3,599	23,973	267,106	177,062
島根	564,403	947,138	665,137	4,758,063	1,760,207	2,241,341	1,755,374	11,647,838	44,489	1,401,200	930,720	563,456	4,897	30,433	331,560	226,925
岡山	2,405,485	3,790,379	2,772,684	18,003,888	5,141,361	6,825,888	4,607,944	28,656,653	133,570	3,949,062	2,625,800	1,687,087	17,948	113,316	1,229,941	787,002
広島	3,014,229	5,228,112	3,732,172	25,339,895	8,867,151	11,559,612	8,689,175	54,506,377	187,502	6,084,442	4,070,196	2,706,133	37,344	212,676	2,364,483	1,516,234
山口	1,212,671	2,214,687	1,476,141	10,581,700	3,474,303	4,429,263	3,479,761	23,671,802	92,806	3,275,645	2,183,360	1,475,544	6,238	38,679	447,196	316,593
徳島	889,763	1,526,964	1,067,533	6,843,493	1,913,649	2,526,871	1,893,266	12,114,578	58,670	2,245,642	1,495,997	1,102,841	5,418	41,166	454,535	301,298
香川	1,173,758	1,967,460	1,398,412	9,085,363	2,921,659	3,744,581	2,887,117	17,987,478	68,719	2,226,170	1,465,979	945,963	4,080	31,302	352,166	225,686
愛媛	1,231,457	2,179,933	1,354,999	9,760,636	2,697,715	3,491,529	2,901,291	20,050,275	94,449	3,094,984	2,061,389	1,386,759	14,554	85,501	944,020	703,812
高知	573,958	1,040,406	704,620	5,160,652	1,563,838	1,968,905	1,789,383	12,843,503	61,944	2,481,577	1,667,194	1,282,340	6,972	40,052	433,421	351,139
福岡	5,461,555	10,722,432	7,027,304	49,476,395	15,716,763	21,042,722	14,721,745	101,319,264	451,079	16,427,607	11,042,096	8,233,080	67,125	457,654	5,160,165	3,846,965
佐賀	809,558	1,524,301	948,017	6,516,773	2,730,200	3,711,833	2,478,734	15,914,226	62,599	2,371,584	1,564,452	1,010,219	7,576	51,635	575,883	377,223
長崎	1,332,126	2,339,874	1,551,094	10,634,679	3,747,948	4,830,113	3,643,730	24,085,062	118,755	4,438,419	2,943,336	2,159,202	11,105	66,931	746,557	537,947
熊本	1,507,624	2,869,749	1,773,627	12,697,986	4,540,262	5,855,580	4,261,233	28,530,506	142,424	5,007,785	3,306,316	2,228,202	13,070	92,827	1,087,029	744,677
大分	954,384	1,835,860	1,215,241	8,272,292	3,404,830	4,452,929	3,276,696	21,340,354	102,872	3,606,353	2,382,337	1,707,432	9,364	65,289	737,029	531,800
宮崎	891,744	1,743,627	1,156,665	7,890,111	3,236,178	4,191,337	2,963,348	19,000,657	82,504	2,871,463	1,901,349	1,315,334	13,085	82,260	915,600	690,414
鹿児島	1,395,397	2,711,386	1,630,903	11,731,719	4,011,795	5,008,216	3,564,202	24,888,131	143,440	5,501,584	3,652,014	2,680,359	13,519	100,741	1,120,969	827,095
沖縄	1,120,149	2,119,090	1,426,042	10,328,662	3,383,863	4,130,544	3,458,698	24,150,624	121,591	4,204,017	2,793,087	2,104,114	13,344	106,813	1,258,939	924,140

第10表(続) 支部別診療報酬等確定状況

(イ) 医療保険

支部別	総計		医科診療											
	計		入				院				入院外			
	件数	金額	件数	日数	点数	金額	件数	日数	点数	金額	件数	日数	点数	金額
	千円	千円	件	日	千点	千円	件	日	千点	千円	件	日	千点	千円
平成28年度	871,760,527	9,401,813,300	471,366,448	730,682,674	827,616,336	6,557,169,703	6,873,358	64,138,460	325,795,925	2,823,869,772	464,493,090	666,544,214	501,820,411	3,733,299,932
北海道	33,176,584	418,707,780	17,665,715	27,201,143	36,560,753	293,405,643	347,270	3,252,104	16,493,236	144,261,373	17,318,445	23,949,039	20,067,517	149,144,269
青森	8,614,524	91,937,219	4,603,812	7,375,537	7,816,182	62,758,578	67,021	697,278	3,167,234	27,984,205	4,536,791	6,678,259	4,648,948	34,774,372
岩手	8,253,936	90,627,216	4,388,256	6,686,345	7,826,659	62,690,045	72,546	741,416	3,194,655	27,855,455	4,315,710	5,944,929	4,632,004	34,834,590
宮城	17,280,488	186,099,955	9,141,723	13,604,953	16,135,815	129,402,023	132,665	1,294,601	6,645,547	58,412,552	9,009,058	12,310,352	9,490,268	70,989,471
秋田	6,976,146	77,389,432	3,678,032	5,625,038	6,516,709	52,299,948	60,631	638,862	2,798,065	24,676,007	3,617,401	4,986,176	3,718,645	27,623,941
山形	8,110,244	83,248,089	4,396,931	6,685,785	7,351,948	58,438,459	65,809	675,407	3,003,681	26,183,749	4,331,122	6,010,378	4,348,267	32,254,710
福島	13,169,201	139,681,737	7,179,979	10,721,342	11,976,653	96,258,002	103,278	997,997	4,615,468	40,539,295	7,076,701	9,723,345	7,361,185	55,718,707
茨城	18,274,464	186,534,704	9,725,834	14,446,688	15,851,594	124,641,181	132,356	1,209,280	5,964,613	51,425,312	9,593,478	13,237,408	9,886,981	73,215,869
栃木	13,638,640	147,331,753	7,684,183	12,018,614	13,532,769	107,306,704	103,659	1,010,456	4,969,312	43,274,604	7,580,524	11,008,158	8,563,458	64,032,100
群馬	12,833,629	141,934,868	7,490,655	11,636,663	12,968,780	103,011,027	103,500	1,013,047	4,929,361	43,064,358	7,387,155	10,623,616	8,039,419	59,946,669
埼玉	46,364,130	437,345,729	24,216,422	37,007,461	36,963,416	289,288,645	292,248	2,655,162	13,257,958	113,610,172	23,924,174	34,352,299	23,705,458	175,678,473
千葉	40,390,206	408,336,217	20,993,543	31,770,730	34,789,389	273,875,366	283,282	2,528,838	13,260,929	114,162,127	20,710,261	29,241,892	21,528,461	159,713,238
東京都	110,824,605	1,163,658,588	58,196,264	87,425,001	101,706,113	799,321,011	734,010	6,286,774	38,223,303	327,872,417	57,462,254	81,138,227	63,482,810	471,448,593
神奈川県	65,233,671	627,612,434	33,596,649	50,548,884	52,969,871	414,169,524	409,459	3,543,310	19,966,337	170,149,267	33,187,190	47,005,574	33,003,534	244,020,256
新潟	15,596,177	161,618,786	8,242,826	12,311,774	13,905,738	111,293,651	120,432	1,182,451	5,460,573	47,978,188	8,122,394	11,129,323	8,445,166	63,315,463
富山	6,886,583	77,756,286	4,008,606	6,105,150	7,196,425	57,103,121	65,449	610,893	2,910,072	25,258,791	3,943,157	5,494,257	4,286,353	31,844,329
石川	7,391,092	92,308,828	4,324,759	6,911,807	8,510,139	68,312,494	79,868	816,571	3,635,824	31,874,134	4,244,891	6,095,236	4,874,316	36,438,360
福井	4,712,216	59,404,112	2,924,912	4,648,317	5,661,593	45,188,073	50,249	512,225	2,275,103	19,887,691	2,874,663	4,136,092	3,386,491	25,300,382
山梨	5,512,718	56,968,367	2,966,814	4,581,189	4,901,587	38,891,525	43,171	429,413	1,926,445	16,629,914	2,923,643	4,151,776	2,975,142	22,261,610
長野	12,862,331	142,062,599	7,108,593	10,591,306	12,525,761	100,117,685	108,431	1,039,438	5,225,129	45,707,941	7,000,162	9,551,868	7,300,632	54,409,744
岐阜	14,162,309	143,453,383	7,702,274	12,203,180	12,784,548	99,820,533	106,652	941,058	4,518,899	38,459,566	7,595,622	11,262,122	8,265,649	61,360,967
静岡県	25,278,734	264,358,665	13,621,587	20,767,110	23,559,775	186,506,374	181,099	1,701,873	8,889,842	76,938,422	13,440,488	19,065,237	14,669,933	109,567,952
愛知	54,510,835	567,128,701	30,349,777	47,485,665	51,145,262	397,407,288	397,093	3,385,596	18,220,012	154,036,647	29,952,684	44,100,069	32,925,250	243,370,641
三重	12,283,770	121,704,039	6,809,575	10,476,380	10,854,917	85,205,520	90,484	854,308	3,955,318	34,167,866	6,719,091	9,622,072	6,899,598	51,037,654
滋賀	9,532,300	100,063,660	5,165,391	7,789,366	8,820,751	69,758,045	78,167	713,642	3,609,301	31,002,633	5,087,224	7,075,724	5,211,450	38,755,412
京都	15,051,154	186,715,083	8,888,611	13,868,384	17,069,931	135,804,827	135,010	1,253,030	6,922,730	60,600,673	8,753,601	12,615,354	10,147,201	75,204,154
大阪	58,271,883	694,304,857	32,381,147	51,666,944	61,553,291	489,459,173	490,928	4,399,509	24,326,416	212,135,875	31,890,219	47,267,435	37,226,875	277,323,297
兵庫	37,715,732	403,317,405	20,449,408	31,949,860	35,333,563	278,872,161	285,432	2,585,651	13,689,303	118,423,660	20,163,976	29,364,209	21,644,260	160,448,500
奈良	8,268,691	95,215,026	4,733,682	7,288,470	9,033,750	71,669,627	70,818	667,963	3,430,857	29,712,965	4,662,864	6,620,507	5,602,893	41,956,662
和歌山	5,658,014	64,243,224	3,444,870	5,331,573	5,973,998	47,250,705	45,718	441,383	2,131,296	18,590,703	3,399,152	4,890,190	3,842,702	28,660,002
鳥取	3,854,602	44,755,502	2,158,000	3,377,872	3,979,094	32,110,930	37,960	374,729	1,724,424	15,209,243	2,120,040	3,003,143	2,254,670	16,901,687
島根	4,801,944	52,707,337	2,621,076	4,101,838	4,650,417	37,310,172	41,514	426,299	1,977,078	17,312,568	2,579,562	3,675,539	2,673,339	19,997,604
岡山	13,152,700	158,034,699	7,452,168	11,818,037	14,710,880	117,903,417	118,890	1,098,210	5,934,675	52,127,815	7,333,278	10,719,827	8,776,205	65,775,602
広島	20,443,365	220,585,183	10,978,823	17,567,497	19,269,642	152,809,315	163,298	1,596,510	7,529,763	65,615,357	10,815,525	15,970,987	11,739,879	87,193,958
山口	9,574,248	102,073,512	5,166,979	8,241,483	8,955,135	70,939,601	80,275	832,698	3,691,729	31,979,203	5,086,704	7,408,785	5,263,406	38,960,398
徳島	4,956,713	57,866,824	2,870,083	4,557,615	5,253,105	41,944,088	45,350	458,727	2,088,158	18,320,440	2,824,733	4,098,888	3,164,947	23,623,647
香川	7,007,264	79,572,670	3,911,946	6,322,453	7,065,961	56,288,638	61,432	617,633	2,856,049	25,062,050	3,850,514	5,704,820	4,209,913	31,226,588
愛媛	8,643,906	100,438,592	4,983,342	8,063,656	9,326,980	73,897,009	84,516	808,352	3,670,583	31,736,559	4,898,826	7,255,304	5,656,397	42,160,450
高知	4,260,970	50,767,269	2,388,803	3,808,043	4,572,339	36,560,532	42,225	442,819	1,941,798	16,892,353	2,346,578	3,365,224	2,630,541	19,668,178
福岡	37,156,484	420,366,682	19,619,529	32,479,585	37,154,279	297,723,921	333,367	3,283,582	16,511,081	144,117,315	19,286,162	29,196,003	20,643,198	153,606,606
佐賀	6,196,201	65,783,938	3,205,012	5,564,491	5,643,186	45,364,912	54,774	625,968	2,449,859	21,520,250	3,150,238	4,938,523	3,193,327	23,844,662
長崎	8,894,218	98,524,388	4,803,891	7,809,941	8,682,531	69,791,390	89,454	898,375	3,847,028	33,753,675	4,714,437	6,911,566	4,835,502	36,037,715
熊本	11,828,581	133,078,602	6,648,675	10,705,952	11,979,335	96,640,473	116,450	1,193,549	4,949,815	43,381,665	6,532,225	9,512,403	7,029,520	53,258,808
大分	7,693,898	89,698,738	4,248,061	6,851,916	8,063,832	64,646,455	82,942	801,449	3,421,559	29,945,700	4,165,119	6,050,467	4,642,273	34,700,754
宮崎	7,128,183	77,823,817	3,850,969	6,216,231	6,849,049	54,953,534	67,518	684,848	2,885,970	25,286,457	3,783,451	5,531,383	3,963,078	29,667,077
鹿児島	10,817,436	119,164,638	5,843,772	9,425,680	10,834,103	87,041,830	107,547	1,092,251	4,678,803	41,107,220	5,736,225	8,333,429	6,155,299	45,934,610
沖縄	8,514,807	99,502,162	4,534,489	7,039,725	8,828,787	71,716,532	89,111	822,925	4,020,737	35,625,335	4,445,378	6,216,800	4,808,049	36,091,196

注 「総計」欄の件数は、食事・生活療養費を除く数値である。

第10表(続) 支部別診療報酬等確定状況

(イ) 医療保険

支部別	歯科診療				調剤				食事・生活療養費				訪問看護療養費			
	件数	日数	点数	金額	件数	処方せん受付回数	点数	金額	件数	回数	基準額	金額	件数	日数	看護費用	金額
	件	日	千点	千円	件	回	千点	千円	件	回	千円	千円	件	日	千円	千円
平成28年度	118,284,875	207,224,762	139,575,436	990,325,908	281,725,995	346,785,095	244,171,709	1,787,786,815	6,094,818	145,621,565	96,096,306	46,647,227	383,209	2,351,061	27,032,784	19,883,645
北海道	4,092,146	8,122,881	5,834,670	41,408,595	11,407,580	13,667,047	11,067,475	80,947,895	316,213	7,414,429	4,901,254	2,378,138	11,143	66,638	776,610	567,509
青森	905,518	1,755,077	1,177,971	8,358,174	3,103,593	3,955,058	2,751,383	20,200,258	60,699	1,610,488	1,068,072	524,765	1,601	11,564	130,190	95,444
岩手	1,033,035	1,825,963	1,300,295	9,215,336	2,830,546	3,400,331	2,486,689	18,043,532	65,181	1,746,808	1,161,992	574,638	2,099	12,801	141,789	103,665
宮城	2,216,753	3,798,176	2,511,650	17,836,583	5,914,400	7,231,418	5,144,957	37,554,257	120,930	2,953,478	1,957,969	962,445	7,612	42,756	473,149	344,646
秋田	806,125	1,451,145	1,051,840	7,461,819	2,490,641	3,006,982	2,337,066	17,087,846	54,026	1,477,958	979,052	479,748	1,348	7,266	83,603	60,071
山形	1,051,808	1,694,395	1,121,773	7,960,535	2,658,910	3,208,863	2,221,103	16,215,353	60,027	1,560,176	1,037,944	509,271	2,595	15,004	170,065	124,472
福島	1,642,007	2,926,527	1,867,997	13,499,716	4,344,105	5,268,393	3,893,780	29,058,708	92,389	2,253,588	1,487,872	724,937	3,110	16,521	189,527	140,374
茨城	2,523,318	4,410,864	2,837,696	20,115,778	6,019,656	7,219,865	5,533,236	40,659,773	115,985	2,689,765	1,761,883	848,323	5,656	31,596	371,146	269,649
栃木	1,817,967	3,188,806	1,936,765	13,742,263	4,132,683	5,194,732	3,460,804	25,347,383	90,818	2,268,569	1,489,935	719,007	3,807	24,657	295,117	216,397
群馬	1,786,464	3,220,539	1,938,483	13,742,430	3,551,761	4,421,548	3,272,996	24,143,055	94,679	2,362,938	1,563,567	762,979	4,749	31,395	372,927	275,376
埼玉	6,614,233	11,444,267	7,300,554	51,691,801	15,515,152	18,928,045	12,806,738	93,546,949	250,952	5,970,833	3,917,091	1,881,717	18,323	109,536	1,274,747	936,618
千葉	5,776,835	9,920,166	6,598,237	46,773,279	13,604,916	16,289,112	11,671,520	85,167,855	252,746	5,702,662	3,747,724	1,799,316	14,912	87,649	983,159	720,401
東京都	15,160,885	26,262,923	17,526,330	124,022,602	37,412,736	45,425,386	31,993,488	233,248,867	653,432	13,901,535	9,172,417	4,412,286	54,720	309,827	3,584,513	2,653,823
神奈川県	8,501,284	14,845,755	10,130,533	71,760,774	23,109,613	27,928,533	18,983,071	137,920,167	366,142	7,858,417	5,179,265	2,486,052	26,125	152,495	1,748,607	1,275,917
新潟	1,968,653	3,411,581	2,324,700	16,504,304	5,380,168	6,553,951	4,505,221	32,751,505	107,724	2,713,346	1,788,593	871,904	4,530	23,650	271,860	197,422
富山	979,178	1,647,566	1,046,121	7,420,704	1,896,600	2,287,382	1,745,545	12,705,746	56,253	1,331,248	883,106	429,697	2,199	11,001	132,307	97,018
石川	967,874	1,721,203	1,131,132	8,011,973	2,094,677	2,537,543	2,075,583	15,200,305	68,144	1,846,956	1,215,777	590,958	3,782	22,969	263,707	193,098
福井	612,962	1,090,114	731,423	5,187,723	1,170,652	1,436,792	1,158,598	8,461,049	45,764	1,184,014	779,819	378,648	3,690	22,873	257,442	188,619
山梨	704,216	1,270,525	822,082	5,835,927	1,839,751	2,229,313	1,610,501	11,822,219	38,635	992,660	657,641	319,923	1,937	11,460	135,399	98,773
長野	1,712,170	2,928,805	1,854,082	13,135,502	4,036,491	4,734,616	3,784,508	27,805,885	100,105	2,408,077	1,595,924	780,166	5,077	25,139	304,747	223,362
岐阜	2,152,215	3,430,870	2,294,277	16,294,928	4,300,480	5,450,675	3,613,833	26,295,152	90,242	2,103,843	1,387,533	671,274	7,340	44,809	505,514	371,496
静岡県	3,267,940	5,600,320	3,570,227	25,278,711	8,382,392	10,228,234	7,020,673	51,039,912	159,510	3,811,229	2,511,179	1,212,611	6,815	37,465	437,809	321,056
愛知	8,305,166	13,386,837	9,500,130	67,441,426	15,829,422	20,124,310	13,500,985	98,480,007	347,256	7,354,602	4,835,768	2,336,413	26,470	169,501	1,992,679	1,463,567
三重	1,766,335	2,824,165	1,845,267	13,050,456	3,701,918	4,558,241	3,079,606	22,531,536	78,174	1,947,402	1,281,539	622,177	5,942	35,059	396,125	294,350
滋賀	1,352,976	2,234,749	1,454,592	10,303,441	3,008,140	3,618,529	2,612,283	19,210,820	69,788	1,596,424	1,049,827	506,911	5,793	34,047	387,899	284,443
京都	2,178,912	3,729,823	2,604,029	18,441,353	3,975,350	4,876,022	4,203,928	31,130,057	120,058	2,863,058	1,888,148	920,210	8,281	51,162	573,617	418,637
大阪	8,895,080	15,857,998	11,694,362	82,934,073	16,960,623	21,183,137	15,823,333	116,830,926	435,744	9,984,755	6,613,667	3,220,791	35,033	227,942	2,529,232	1,859,895
兵庫	5,209,228	8,846,268	6,313,765	44,777,403	12,042,031	14,949,964	10,472,785	76,947,502	250,600	5,883,968	3,892,822	1,892,087	15,065	97,763	1,124,777	828,253
奈良	1,198,884	2,038,120	1,309,698	9,290,367	2,329,910	2,850,293	1,852,456	13,435,074	63,607	1,540,401	1,015,740	491,259	6,215	39,853	446,438	328,699
和歌山	765,118	1,362,358	919,966	6,527,685	1,445,331	1,785,554	1,354,858	9,960,983	39,217	990,254	655,943	318,524	2,695	21,461	249,269	185,328
鳥取	498,159	857,347	580,805	4,127,065	1,197,209	1,514,863	1,104,370	8,174,207	32,990	852,737	563,532	277,403	1,234	8,195	89,710	65,898
島根	553,595	927,457	649,922	4,630,647	1,625,123	2,049,106	1,411,526	10,323,251	37,293	998,424	663,125	327,044	2,150	13,741	155,936	116,223
岡山	1,921,600	3,126,780	2,279,821	16,209,936	3,773,393	4,818,133	3,114,496	22,830,866	105,020	2,502,586	1,659,785	808,491	5,539	34,233	383,171	281,989
広島	2,629,171	4,606,991	3,241,726	23,003,932	6,823,453	8,558,886	5,867,710	43,035,224	141,943	3,637,959	2,416,185	1,179,467	11,918	67,838	770,378	557,245
山口	1,184,834	2,152,572	1,425,014	10,116,028	3,219,339	4,055,426	2,763,044	20,242,336	70,118	1,924,355	1,271,390	618,973	3,096	18,746	216,770	156,574
徳島	691,808	1,231,118	858,090	6,093,391	1,392,973	1,768,496	1,269,752	9,356,858	40,319	1,074,037	709,269	349,521	1,849	14,998	167,358	122,966
香川	929,809	1,614,563	1,149,364	8,166,012	2,163,912	2,681,455	1,974,768	14,556,331	54,974	1,420,387	933,479	454,525	1,597	12,517	143,585	107,164
愛媛	1,197,972	2,107,576	1,298,538	9,211,482	2,455,929	3,135,781	2,219,867	16,399,274	71,626	1,850,667	1,222,415	594,558	6,663	41,576	461,267	336,269
高知	542,519	973,985	644,186	4,572,324	1,327,413	1,630,051	1,255,432	9,181,866	37,552	1,046,054	692,523	338,286	2,235	13,635	153,111	114,262
福岡	4,849,114	9,507,658	6,127,734	43,600,548	12,668,015	16,349,505	10,275,233	75,402,332	298,302	7,623,961	5,054,922	2,470,701	19,826	133,845	1,587,774	1,169,179
佐賀	749,170	1,418,718	874,754	6,210,100	2,239,030	2,912,933	1,829,483	13,552,324	48,881	1,511,241	992,231	485,623	2,989	20,040	232,036	170,979
長崎	1,175,941	2,072,543	1,350,534	9,587,498	2,910,642	3,614,634	2,488,980	18,276,995	78,954	2,098,960	1,378,550	672,479	3,744	23,118	265,789	196,027
熊本	1,378,346	2,630,657	1,618,789	11,770,093	3,796,505	4,806,017	3,133,697	23,439,805	104,500	2,851,727	1,863,179	903,267	5,055	35,993	434,114	324,965
大分	830,453	1,621,667	1,058,388	7,526,857	2,612,120	3,274,988	2,271,767	16,744,439	72,669	1,824,423	1,198,538	579,753	3,264	22,771	269,446	201,234
宮崎	778,843	1,539,216	1,010,180	7,190,624	2,494,343	3,103,199	2,027,153	14,963,730	60,817	1,602,866	1,054,482	512,901	4,028	24,497	277,902	203,029
鹿児島	1,343,742	2,590,001	1,534,108	10,884,312	3,624,570	4,462,591	2,753,158	20,076,138	96,032	2,603,805	1,709,830	833,946	5,352	37,703	433,863	328,412
沖縄	1,064,514	1,997,127	1,322,835	9,399,399	2,911,798	3,499,162	2,372,269	17,480,261	77,788	1,873,495	1,233,810	613,117	4,006	31,756	386,604	292,854

第11表 管掌別年度別診療報酬等確定状況

管掌別年度別			総計		医 科 診 療											
					計				入 院				入 院 外			
			件 数	金 額	件 数	日 数	点 数	金 額	件 数	日 数	点 数	金 額	件 数	日 数	点 数	金 額
医療保険	全国(健康保険協会)	平成24年度	381,245,362	4,248,074,509	212,980,828	352,460,736	383,957,195	3,033,299,332	3,431,392	35,523,697	157,757,882	1,358,540,999	209,549,436	316,937,039	226,199,313	1,674,758,333
		平成25年度	387,283,020	4,372,032,610	214,622,339	350,418,737	392,161,157	3,106,258,642	3,452,534	35,399,431	161,849,330	1,398,787,824	211,169,805	315,019,306	230,311,827	1,707,470,818
		平成26年度	400,075,736	4,536,912,307	219,518,511	354,268,932	404,683,216	3,212,983,484	3,507,266	35,472,171	166,451,582	1,443,903,274	216,011,245	318,796,761	238,231,635	1,769,080,211
		平成27年度	416,095,152	4,843,705,264	226,917,444	363,105,710	424,477,612	3,393,868,763	3,646,249	36,302,114	174,679,666	1,530,138,136	223,271,195	326,803,596	249,797,945	1,863,730,627
		平成28年度	434,206,230	5,007,741,359	235,554,447	372,079,595	440,536,150	3,529,893,968	3,713,186	36,487,075	180,565,809	1,585,865,773	231,841,261	335,592,520	259,970,341	1,944,028,195
	全国(船員保険協会)	平成24年度	1,389,613	19,123,733	774,169	1,388,563	1,695,991	13,869,119	18,188	215,528	820,322	7,238,340	755,981	1,173,035	875,669	6,630,779
		平成25年度	1,361,251	18,660,453	754,022	1,320,453	1,658,789	13,489,361	17,528	203,407	804,931	7,091,688	736,494	1,117,046	853,857	6,397,674
		平成26年度	1,352,614	18,398,652	744,680	1,281,810	1,633,158	13,268,271	16,954	194,087	782,789	6,897,005	727,726	1,087,723	850,369	6,371,265
		平成27年度	1,355,785	18,786,560	742,640	1,267,707	1,641,572	13,358,401	16,979	191,775	783,238	6,908,588	725,661	1,075,932	858,334	6,449,813
		平成28年度	1,368,886	19,257,463	744,005	1,256,374	1,695,486	13,905,403	17,341	192,329	839,121	7,453,878	726,664	1,064,045	856,365	6,451,525
	共済組合	平成24年度	100,217,979	981,574,688	56,014,335	88,908,867	88,988,460	688,144,735	794,401	7,501,665	33,757,369	282,422,003	55,219,934	81,407,202	55,231,091	405,722,732
		平成25年度	99,108,919	982,534,328	55,010,691	86,282,605	88,346,530	685,983,324	779,216	7,264,585	33,759,594	284,565,930	54,231,475	79,018,020	54,586,936	401,417,394
平成26年度		99,829,232	991,800,888	54,920,475	85,252,789	88,796,316	690,252,709	771,334	7,057,511	38,828,654	285,700,505	54,149,141	78,195,278	54,967,662	404,552,205	
平成27年度		100,797,085	1,012,174,624	55,205,985	85,116,819	89,742,053	698,704,406	778,672	6,987,363	34,108,204	288,117,463	54,427,313	78,129,456	55,633,849	410,586,942	
平成28年度		101,797,427	1,005,932,172	55,500,391	84,537,558	89,433,585	696,945,650	764,426	6,699,217	33,655,443	284,916,498	54,735,965	77,838,341	55,778,142	412,029,153	
健保組合	平成24年度	318,382,228	3,123,977,247	174,854,550	276,989,923	279,683,629	2,168,021,035	2,380,711	22,083,652	106,058,384	892,070,081	172,473,839	254,906,271	173,625,245	1,275,950,954	
	平成25年度	317,222,046	3,153,652,760	173,111,009	270,771,252	280,216,578	2,178,067,097	2,356,914	21,566,988	106,557,717	899,942,290	170,754,095	249,204,264	173,658,860	1,278,124,808	
	平成26年度	321,729,582	3,212,561,923	174,162,652	269,881,629	284,408,211	2,213,732,612	2,351,353	21,239,118	107,399,955	909,560,609	171,811,299	248,642,511	177,008,256	1,304,172,003	
	平成27年度	326,891,893	3,322,546,605	176,280,412	271,121,318	290,878,380	2,272,508,514	2,386,081	21,193,827	109,757,804	933,922,065	173,894,331	249,927,491	181,120,576	1,338,586,449	
	平成28年度	334,387,984	3,368,882,305	179,567,605	272,809,147	295,951,115	2,316,424,681	2,378,405	20,759,839	110,735,552	945,633,623	177,189,200	252,049,308	185,215,563	1,370,791,058	
老人保健	平成24年度	1	△18,860	-	△2	△1,986	△18,956	-	-	△1,717	△16,533	-	△2	△269	△2,423	
	平成25年度	△177	△9,475	△72	△355	△610	△6,965	△5	△63	△380	△3,425	△67	△292	△230	△3,539	
	平成26年度	△53	△1,040	△21	△57	△49	△486	△2	△11	△22	△200	△19	△46	△27	△286	
	平成27年度	△45	△4,995	△14	△194	△442	△4,496	△7	△168	△442	△4,249	△7	△26	△20	△248	
	平成28年度	△27	△844	△15	△64	△68	△600	△1	△31	△43	△392	△14	△33	△24	△208	
	平成28年度	△27	△844	△15	△64	△68	△600	△1	△31	△43	△392	△14	△33	△24	△208	
自衛官等	平成24年度	889,937	10,670,802	462,157	750,980	955,832	7,469,178	10,865	98,379	485,810	4,075,639	451,292	652,601	470,023	3,393,539	
	平成25年度	872,573	10,880,582	450,858	729,835	973,655	7,686,956	10,625	98,100	502,645	4,274,163	440,233	631,735	471,010	3,412,793	
	平成26年度	896,854	10,961,776	455,656	725,879	967,191	7,603,277	10,490	93,574	482,282	4,083,009	445,166	632,305	484,910	3,520,268	
	平成27年度	910,796	11,311,709	458,384	734,055	987,198	7,801,421	10,547	95,195	496,851	4,229,398	447,837	638,860	490,347	3,572,024	
	平成28年度	932,785	11,326,158	469,324	734,943	990,786	7,843,155	10,576	90,323	491,441	4,199,847	458,748	644,620	499,345	3,634,308	
	平成28年度	932,785	11,326,158	469,324	734,943	990,786	7,843,155	10,576	90,323	491,441	4,199,847	458,748	644,620	499,345	3,634,308	
生活保護	平成24年度	43,838,659	1,662,365,149	24,773,868	92,123,865	128,112,312	1,262,717,790	1,961,640	40,499,947	88,358,054	870,489,913	22,812,228	51,623,918	39,754,258	392,227,877	
	平成25年度	45,000,666	1,694,067,822	25,209,341	90,885,185	129,920,608	1,280,617,359	1,949,294	39,814,815	89,162,990	878,381,802	23,260,047	51,070,370	40,757,618	402,235,557	
	平成26年度	45,977,234	1,713,311,565	25,501,349	89,491,540	131,242,360	1,294,013,896	1,933,105	39,170,683	90,252,930	889,473,181	23,568,244	50,320,857	40,989,430	404,540,715	
	平成27年度	46,776,847	1,764,523,986	25,766,539	88,224,744	133,375,240	1,315,102,647	1,921,008	38,603,875	91,071,863	897,574,298	23,845,531	49,620,869	42,303,377	417,528,349	
	平成28年度	47,277,020	1,745,804,747	25,870,892	86,763,598	132,927,884	1,310,825,955	1,905,880	37,967,839	91,186,495	898,783,295	23,965,012	48,795,759	41,741,389	412,042,660	
	平成28年度	47,277,020	1,745,804,747	25,870,892	86,763,598	132,927,884	1,310,825,955	1,905,880	37,967,839	91,186,495	898,783,295	23,965,012	48,795,759	41,741,389	412,042,660	
戦傷病者	平成24年度	329	17,707	329	1,024	1,657	16,572	31	681	929	9,293	298	343	728	7,279	
	平成25年度	213	12,384	213	637	1,153	11,528	17	434	615	6,151	196	203	538	5,377	
	平成26年度	158	17,362	158	782	1,611	16,114	28	642	1,259	12,593	130	140	352	3,521	
	平成27年度	125	12,990	125	500	1,225	12,249	14	363	964	9,635	111	137	261	2,614	
	平成28年度	69	9,039	69	334	852	8,524	14	273	784	7,843	55	61	68	682	
	平成28年度	69	9,039	69	334	852	8,524	14	273	784	7,843	55	61	68	682	
自立支援	平成24年度	15,017,913	293,079,063	8,546,096	24,825,326	38,717,870	215,973,591	124,767	2,278,831	9,568,515	28,884,111	8,421,329	22,546,495	29,149,355	187,089,480	
	平成25年度	16,002,824	310,342,415	9,025,514	25,638,159	40,095,903	224,612,254	128,462	2,337,200	9,829,210	29,511,078	8,897,052	23,300,959	30,266,803	195,101,176	
	平成26年度	17,047,268	323,355,515	9,524,765	26,294,675	40,873,868	230,482,663	125,728	2,269,174	9,579,276	29,246,996	9,399,037	24,025,501	31,294,592	201,235,667	
	平成27年度	18,079,195	339,098,906	10,022,264	27,053,428	42,260,997	237,065,262	125,939	2,247,958	9,787,641	28,749,202	9,896,325	24,805,470	32,473,356	208,316,060	
	平成28年度	19,192,033	343,713,309	10,551,606	27,685,532	42,539,299	238,666,579	125,227	2,195,929	9,464,334	28,356,171	10,426,379	25,489,603	33,074,964	210,310,408	
	平成28年度	19,192,033	343,713,309	10,551,606	27,685,532	42,539,299	238,666,579	125,227	2,195,929	9,464,334	28,356,171	10,426,379	25,489,603	33,074,964	210,310,408	
児童福祉	平成24年度	52,893	3,815,608	52,874	974,436	2,006,351	3,385,700	28,374	816,865	1,910,851	3,265,005	24,500	157,571	95,499	120,696	
	平成25年度	47,633	3,485,011	47,590	869,447	1,852,952	3,067,096	25,312	722,858	1,765,287	2,961,160	22,278	146,589	87,665	105,936	
	平成26年度	47,223	3,468,567	47,196	876,184	1,927,270	3,046,402	25,882	737,553	1,845,514	2,944,381	21,314	138,631	81,756	102,022	
	平成27年度	46,723	3,438,711	46,697	871,429	1,977,686	3,017,330	25,828	736,872	1,897,831	2,916,745	20,869	134,557	79,854	100,585	
	平成28年度	45,484	3,490,121	45,461	863,294	2,012,749	2,946,116	25,997	737,559	1,939,971	2,856,190	19,464	125,735	72,777	89,926	
	平成28年度	45,484	3,490,121	45,461												

第11表(続) 管掌別年度別診療報酬等確定状況

管掌別年度別			菌科診療				調剤				食事・生活療養費				訪問看護療養費			
			件数	日数	点数	金額	件数	処方せん受付回数	点数	金額	件数	回数	基準額	金額	件数	日数	看護費用	金額
医療保険	全国(健康保険協会)	平成24年度	49,461.156	96,987.527	61,580.501	438,215.920	118,698.134	151,303.623	101,819.109	737,661.739	3,061.668	82,428.241	54,759.574	33,389.746	105,244	683.517	7,546.898	5,507.772
		平成25年度	50,998.904	97,993.094	62,501.142	443,760.569	121,541.497	153,097.301	108,093.350	782,362.783	3,079.572	82,104.952	54,598.711	33,315.360	120,280	771.468	8,658.603	6,335.256
		平成26年度	53,382.181	100,340.699	65,405.294	464,344.619	127,035.075	158,791.010	112,857.319	818,787.658	3,131.259	82,128.118	54,679.875	33,391.681	139,969	889.662	10,094.133	7,404.865
		平成27年度	55,918.228	102,950.732	68,143.373	483,775.595	133,091.433	165,405.382	125,605.400	923,004.331	3,259.050	83,778.877	55,814.576	34,094.594	168,047	1,068.222	12,170.324	8,961.981
		平成28年度	58,114.401	104,933.072	70,850.453	503,268.929	140,340.195	172,939.787	127,386.019	936,797.331	3,328.420	84,194.599	55,745.560	27,251.070	197,187	1,250.694	14,285.079	10,530.061
	全国(船員保険協会)	平成24年度	170.268	354.977	244.484	1,770.533	444.773	564.059	439.445	3,241.250	16.259	512.985	341.347	226.163	403	2.141	22.541	16.668
		平成25年度	167.855	343.887	235.411	1,676.861	438.979	548.275	449.434	3,267.288	15.565	477.369	317.263	210.482	395	2.121	22.480	16.461
		平成26年度	166.948	334.390	233.575	1,661.424	440.544	546.674	447.017	3,252.588	15.009	452.391	301.419	198.521	442	2.299	24.271	17.848
		平成27年度	167.549	329.473	232.766	1,655.590	445.033	550.214	481.581	3,552.602	15.093	447.816	299.305	197.035	563	2.888	31.340	22.932
		平成28年度	169.688	326.805	234.590	1,669.552	454.458	557.705	471.416	3,480.143	15.497	450.528	300.629	168.072	735	4.149	46.066	34.293
	共济組合	平成24年度	12,912.172	23,573.802	14,551.215	103,337.555	31,265.195	39,836.843	25,206.037	181,997.800	692.664	16,937.484	11,158.648	6,749.895	26,277	163.324	1,841.473	1,344.702
		平成25年度	12,981.540	23,209.227	14,434.370	102,337.936	31,087.239	39,197.239	25,793.440	186,181.544	678.340	16,359.185	10,777.470	6,517.712	29,449	180.929	2,073.738	1,513.813
		平成26年度	13,253.985	23,166.237	14,769.073	104,707.240	31,621.001	39,621.554	26,091.214	188,767.438	669.698	15,792.392	10,408.964	6,300.017	33,771	209.595	2,422.872	1,773.484
		平成27年度	13,424.232	22,928.996	14,865.869	105,395.926	32,127.897	40,108.884	27,428.091	199,820.991	675.396	15,550.495	10,243.290	6,195.943	38,971	241.181	2,811.929	2,057.358
		平成28年度	13,485.977	22,547.459	14,947.180	106,019.221	32,767.099	40,618.755	26,889.156	195,987.243	662.619	14,852.840	9,727.571	4,653.419	43,960	269.975	3,171.384	2,326.639
	健保組合	平成24年度	42,880.751	79,688.496	50,173.791	355,845.383	100,565.328	127,352.751	79,891.238	576,230.753	2,084.168	49,412.624	32,622.422	19,768.627	81,599	502.055	5,627.668	4,111.448
		平成25年度	43,443.670	79,057.908	50,146.146	355,412.993	100,576.038	125,895.185	82,676.960	596,305.715	2,061.567	48,200.104	31,835.342	19,296.448	91,329	550.316	6,248.738	4,570.505
		平成26年度	44,742.749	79,653.356	51,144.169	366,745.089	102,720.276	127,703.440	84,134.083	607,955.590	2,057.144	47,353.649	31,303.383	18,990.258	103,905	613.939	7,020.593	5,138.375
		平成27年度	45,597.308	79,405.619	52,476.871	371,858.773	104,892.600	129,789.037	89,711.758	653,239.318	2,089.112	47,110.474	31,144.844	18,896.033	121,573	718.679	8,251.433	6,043.966
		平成28年度	46,514.809	79,417.426	53,543.214	379,368.206	108,164.243	132,668.848	89,425.118	651,522.098	2,088.282	46,123.598	30,322.546	14,574.666	141,327	826.243	9,530.254	6,992.653
老人保健	平成24年度	1	3	△9	△68	-	-	△0	246	-	-	△82	△82	-	-	-	-	
	平成25年度	△24	△97	△104	△1,325	△81	△163	△123	△1,169	△1	△7	△21	△15	-	-	-	-	
	平成26年度	△12	△47	△18	△310	△20	△28	△26	△238	△1	△6	△12	△7	-	-	-	-	
	平成27年度	△15	△37	△25	△225	△16	△26	△20	△120	△6	△138	△261	△154	-	-	-	-	
	平成28年度	△7	△18	△25	△222	△5	△5	△2	△21	-	-	-	-	-	-	-	-	
自衛官等	平成24年度	194.259	393.889	272.231	1,913.467	233.476	275.554	169.002	1,194.432	10.331	229.658	150.362	90.722	45	361	4.290	3.003	
	平成25年度	192.264	381.106	266.345	1,871.261	229.401	269.551	173.081	1,227.123	10.169	228.586	150.169	90.855	50	450	6.264	4.386	
	平成26年度	205.638	398.578	282.385	1,982.655	235.539	276.015	179.748	1,286.804	9.962	215.968	141.865	85.798	21	325	4.027	3.241	
	平成27年度	213.175	404.365	290.213	2,036.086	239.202	279.392	190.614	1,382.531	10.110	223.555	147.308	89.321	35	239	2.923	2.349	
	平成28年度	212.764	394.364	289.423	2,035.004	250.669	290.535	192.345	1,390.428	10.042	211.095	138.832	65.698	28	93	1.246	872	
生活保護	平成24年度	3,415.005	8,539.723	6,794.552	66,948.363	15,567.342	24,236.446	25,325.771	251,371.737	1,879.239	110,322.597	74,706.638	74,388.958	82,444	660.499	6,978.201	6,938.301	
	平成25年度	3,531.441	8,607.818	6,815.881	67,116.037	16,168.303	24,747.723	26,755.145	265,319.392	1,868.031	108,214.930	73,347.819	73,034.958	91,581	749.838	8,023.422	7,980.075	
	平成26年度	3,632.108	8,617.487	6,828.261	67,214.841	16,739.056	25,142.368	27,325.701	270,867.485	1,851.428	106,154.293	72,014.897	71,716.934	104,721	883.547	9,552.813	9,498.409	
	平成27年度	3,708.392	8,615.944	6,873.349	67,694.879	17,186.288	25,454.483	30,313.035	300,367.155	1,840.028	104,390.687	70,869.010	70,587.261	115,628	991.617	10,824.676	10,772.043	
	平成28年度	3,742.557	8,527.577	6,924.537	68,192.169	17,536.140	25,705.055	28,835.751	285,711.767	1,827.613	102,549.739	68,999.501	68,768.534	127,431	1,115.420	12,368.304	12,306.321	
戦傷病者	平成24年度	-	-	-	-	-	△1	△0	△5	22	1,735	1,140	1,140	-	-	-	-	
	平成25年度	-	-	-	-	-	-	-	-	17	1,296	856	856	-	-	-	-	
	平成26年度	-	-	-	-	-	-	-	-	28	1,861	1,248	1,248	-	-	-	-	
	平成27年度	-	-	-	-	-	-	-	-	14	1,077	742	742	-	-	-	-	
	平成28年度	-	-	-	-	-	-	-	-	13	784	515	515	-	-	-	-	
自立支援	平成24年度	57,191	77,451	168,522	274,071	6,245.685	10,179.190	13,606.250	68,763.059	25.721	1,564.332	1,091.897	974.200	168,941	815.413	8,108.122	7,094.143	
	平成25年度	54,671	72,488	154,260	249,745	6,724.531	10,770.416	15,134.636	75,948.204	25.979	1,549.840	1,081.586	960.016	198,108	985.977	9,810.976	8,572.196	
	平成26年度	55,248	73,194	160,425	249,699	7,218.359	11,323.148	16,354.915	80,556.737	24.716	1,420.159	997.487	887.256	248,896	1,272.416	12,801.730	11,179.160	
	平成27年度	53,311	70,391	156,744	251,024	7,692.650	11,855.020	17,871.489	86,662.739	23.796	1,357.272	952.858	839.229	310,970	1,634.786	16,432.353	14,280.652	
	平成28年度	51,248	67,937	153,989	246,316	8,205.609	12,438.536	18,172.793	86,020.175	22.985	1,295.883	892.818	787.484	383,570	2,071.388	20,841.802	17,992.755	
児童福祉	平成24年度	-	-	1	3	19	21	23	184	22,340	1,590.098	1,036.779	429.721	-	-	-	-	
	平成25年度	2	2	1	8	41	47	55	234	21,617	1,548.566	1,008.539	417.673	-	-	-	-	
	平成26年度	3	3	1	11	24	26	22	189	22,021	1,576.770	1,029.975	421.964	-	-	-	-	
	平成27年度	6	13	5	53	20	22	19	167	21,934	1,576.948	1,031.593	421.161	-	-	-	-	
	平成28年度	2	2	0	5	21	23	22	160	22,183	1,578.963	998.146	543.840	-	-	-	-	
原爆医療	平成24年度	38,438	81,197	59,901	261,766	178,857	265,566	258,437	1,422,070	9,880	441,619	304,352	236,854	493	3,534	40,272	30,011	
	平成25年度	34,977	72,645	54,396	244,150	161,446	236,389	243,290	1,368,270	8,646	375,154	257,350	203,192	525	4,185	47,138	35,144	
	平成26年度	31,829	64,277	48,929	230,809	146,767	212,385	223,035	1,265,866	8,069	349,950	241,173	193,982	524	3,703	39,992	31,466	
	平成27年度	28,058	55,068	43,279	205,694	131,755	188,867	221,080	1,274,097	7,576	319,004	219,463	176,415	628	4,957	54,725	48,484	
	平成28年度	24,255	46,992	37,740	184,270	115,152	163,005	178,738	1,065.635	7,117	305.730	208.632	178.873	785	6.162	64.260	56.459	
精神保健	平成24年度																	

第11表(続) 管掌別年度別診療報酬等確定状況

管掌別年度別		総計		医科診療														
		件数	金額	計				入院				入院外						
				件数	日数	点数	金額	件数	日数	点数	金額	件数	日数	点数	金額			
	千円	千円	日	千点	千円	件	日	千点	千円	件	日	千点	千円	件	日	千点	千円	
麻薬取締	平成24年度	-	-	-	-	-	-	-	-	-	-	-	-	-	-	-	-	-
	平成25年度	-	-	-	-	-	-	-	-	-	-	-	-	-	-	-	-	-
	平成26年度	-	-	-	-	-	-	-	-	-	-	-	-	-	-	-	-	-
	平成27年度	-	-	-	-	-	-	-	-	-	-	-	-	-	-	-	-	-
	平成28年度	-	-	-	-	-	-	-	-	-	-	-	-	-	-	-	-	-
母子保健	平成24年度	56,645	6,216,128	56,639	1,067,248	8,542,719	5,709,620	56,620	1,067,228	8,542,753	5,709,558	19	20	△34	61			
	平成25年度	58,630	6,487,274	58,616	1,104,670	8,897,679	5,962,550	58,600	1,104,637	8,897,535	5,962,390	16	33	144	159			
	平成26年度	58,645	6,513,365	58,646	1,105,693	9,150,505	5,989,640	58,629	1,105,677	9,150,462	5,989,550	17	16	43	90			
	平成27年度	58,526	6,434,278	58,510	1,108,669	9,177,020	5,905,412	58,484	1,108,640	9,176,848	5,905,067	26	29	172	345			
	平成28年度	57,965	6,484,992	57,950	1,085,757	9,085,405	5,781,974	57,948	1,085,757	9,085,468	5,782,100	2	-	△63	△126			
中国残留邦人等	平成24年度	214,968	5,933,037	121,072	335,842	416,600	4,146,568	4,479	71,691	224,650	2,240,388	116,593	264,151	191,949	1,906,179			
	平成25年度	217,240	6,210,898	121,513	332,721	436,097	4,344,645	4,651	74,734	239,365	2,386,075	116,862	257,987	196,733	1,958,569			
	平成26年度	220,884	6,302,914	122,946	331,891	444,546	4,429,034	4,716	75,501	242,517	2,418,057	118,230	256,390	202,029	2,010,977			
	平成27年度	219,464	6,298,225	120,961	315,225	436,177	4,340,370	4,526	70,735	236,886	2,354,883	116,435	244,490	199,291	1,985,487			
	平成28年度	219,186	6,108,796	120,873	309,942	430,277	4,282,609	4,421	69,842	237,398	2,358,741	116,452	240,100	192,879	1,923,869			
感染症	平成24年度	120,935	2,947,966	79,798	362,261	462,117	2,610,107	14,260	269,439	413,224	2,423,824	65,538	92,822	48,892	186,284			
	平成25年度	104,146	2,769,503	68,418	329,538	443,652	2,460,290	13,354	250,394	399,478	2,290,285	55,064	79,144	44,174	170,005			
	平成26年度	102,823	2,660,151	67,562	305,868	423,405	2,371,590	12,438	226,953	377,140	2,198,461	55,124	78,915	46,265	173,129			
	平成27年度	92,851	2,603,154	60,838	280,286	408,642	2,323,072	11,522	209,258	362,035	2,150,171	49,316	71,028	46,607	172,901			
	平成28年度	93,241	2,397,315	60,063	258,007	385,693	2,108,469	10,491	185,989	339,681	1,937,412	49,572	72,018	46,013	171,057			
医療観察	平成24年度	17,889	14,137,951	14,725	282,059	1,403,519	14,035,187	8,194	239,033	1,303,776	13,037,758	6,531	43,026	99,743	997,429			
	平成25年度	19,013	15,184,524	15,588	303,978	1,506,394	15,063,942	8,892	258,928	1,402,346	14,023,461	6,696	45,050	104,048	1,040,481			
	平成26年度	20,280	16,278,661	16,391	321,698	1,613,648	16,136,483	9,362	275,201	1,504,629	15,046,294	7,029	46,497	109,019	1,090,189			
	平成27年度	21,390	16,224,964	16,739	320,466	1,604,699	16,046,994	9,228	271,480	1,485,064	14,850,638	7,511	48,986	119,636	1,196,356			
	平成28年度	22,151	15,574,629	16,919	311,029	1,536,726	15,367,256	8,830	260,204	1,407,764	14,077,643	8,089	50,825	128,961	1,289,613			
肝炎治療	平成24年度	284,979	6,000,675	133,412	454,689	1,820,234	3,309,774	7,479	82,317	350,404	446,983	125,933	372,372	1,469,830	2,862,791			
	平成25年度	256,060	4,949,381	107,271	319,704	1,291,340	2,331,741	5,050	51,120	223,179	289,535	102,221	268,584	1,068,161	2,042,206			
	平成26年度	310,330	7,109,794	131,026	399,789	1,778,873	3,090,254	6,365	59,594	284,205	375,080	124,661	340,195	1,494,669	2,715,174			
	平成27年度	352,919	9,802,992	140,249	325,872	3,895,786	3,014,116	4,744	38,447	393,751	285,432	135,505	287,425	3,502,036	2,728,684			
	平成28年度	305,458	8,231,455	106,761	216,936	3,665,598	2,410,266	3,814	30,174	305,013	225,388	102,947	186,762	3,360,584	2,184,878			
老人被爆	平成24年度	-	-	-	-	-	-	-	-	-	-	-	-	-	-			
	平成25年度	△10	△21	△4	△14	-	△15	-	-	-	-	△4	△14	-	△15			
	平成26年度	△8	△15	△5	△15	-	△8	-	-	-	-	△5	△15	-	△8			
	平成27年度	△5	△72	△2	△39	-	△39	△2	△39	-	△39	-	-	-	△0			
	平成28年度	△1	△0	△1	△1	-	△0	-	-	-	-	△1	△1	-	△0			
特定疾患等	平成24年度	3,380,598	51,319,720	1,450,081	4,302,076	20,720,679	26,235,218	131,217	2,081,816	9,155,941	8,073,488	1,318,864	2,220,260	11,564,739	18,161,730			
	平成25年度	3,578,751	56,047,399	1,538,137	4,371,034	22,373,254	28,160,637	132,339	2,060,674	9,451,136	8,123,644	1,405,798	2,310,360	12,922,118	20,036,993			
	平成26年度	3,214,805	50,781,835	1,391,099	3,832,918	20,180,347	25,258,835	115,441	1,766,364	8,360,466	7,117,499	1,275,658	2,066,554	11,819,881	18,141,336			
	平成27年度	407,682	2,407,046	250,725	476,267	2,658,317	1,554,021	6,824	91,046	560,837	419,131	243,901	385,221	2,097,481	1,134,890			
	平成28年度	392,623	2,084,101	241,785	424,881	2,596,065	1,325,423	4,532	54,564	365,526	261,522	237,253	370,317	2,230,539	1,063,901			
小児慢性	平成24年度	825,200	21,186,797	475,603	1,598,174	11,466,412	14,963,913	66,378	985,152	6,506,436	5,882,249	409,225	613,022	4,959,976	9,081,664			
	平成25年度	856,249	22,174,846	490,403	1,622,359	11,787,045	15,356,922	67,565	991,964	6,634,830	5,933,985	422,838	630,395	5,152,215	9,422,937			
	平成26年度	867,523	21,503,096	500,862	1,572,863	11,449,136	14,631,557	66,066	934,795	6,358,077	5,420,540	434,796	638,068	9,211,017				
	平成27年度	1,043,397	22,317,673	657,906	1,813,587	12,664,769	15,236,456	73,665	991,709	6,995,330	5,860,292	584,241	821,878	5,669,439	9,376,164			
	平成28年度	1,093,541	23,240,506	684,246	1,894,929	13,754,462	15,899,000	78,893	1,036,797	7,892,888	6,517,258	605,353	858,132	5,861,574	9,381,742			
措置等医療	平成24年度	477,137	8,184,332	284,348	735,365	1,029,925	6,520,127	13,033	300,846	780,644	4,566,069	271,315	434,519	249,280	1,954,058			
	平成25年度	488,354	8,319,688	289,993	738,013	1,041,849	6,554,704	13,140	301,680	788,034	4,583,905	276,853	436,333	253,815	1,970,800			
	平成26年度	501,660	8,618,365	297,136	755,825	1,104,844	6,769,802	13,765	314,716	837,031	4,704,628	283,371	441,109	267,813	2,065,174			
	平成27年度	516,139	8,972,112	303,752	777,245	1,152,737	6,996,744	14,390	329,678	882,519	4,930,904	289,362	447,567	270,217	2,065,840			
	平成28年度	540,064	9,741,080	316,540	811,172	1,255,904	7,664,280	15,569	352,638	977,645	5,564,139	300,971	458,534	278,259	2,100,141			
難病医療	平成24年度	-	-	-	-	-	-	-	-	-	-	-	-	-	-			
	平成25年度	-	-	-	-	-	-	-	-	-	-	-	-	-	-			
	平成26年度	623,143	6,650,496	357,687	706,350	2,862,021	3,633,346	16,166	247,713	1,091,168	1,009,947	341,521	458,637	1,770,853	2,623,399			
	平成27年度	4,667,070	58,317,949	2,696,586	5,505,279	23,094,152	32,516,469	132,746	1,988,235	9,016,980	10,391,005	2,563,840	3,517,044	14,077,171	22,125,464			
	平成28年度	5,141,981	71,066,016	2,960,253	6,020,974	25,635,490	40,081,526	146,520	2,164,261	10,002,149	13,877,700	2,813,733	3,856,713	15,633,341	26,203,826			
特定肝炎B型	平成24年度	125	704	125	144	231	704	-	-	-	-	125	144	231	704			
	平成25年度	813	4,271	813	949	1,379	4,271	2	2	7	20	811	1,372	4,250				
	平成26年度	2,000	9,963	1,999	2,275	3,236	9,962	5	21	15	45	1,994	2,254	3,221	9,918			
	平成27年度	4,061	19,846	4,060	4,590	6,505	19,845	3	2	△13	△39	4,057	4,588	6,518	19,884			
	平成28年度	6,408	31,091	6,402	7,163	10,296	31,079	6	12	40	121	6,396	7,151	10,255	30,958			
石綿救済	平成24年度	3,129	80,311	2,164	9,670	69,840	42,707	428	6,089	28,116	35,725	1,736	3,581	14,591	34,115			
	平成25年度	3,153	100,351	2,117	9,205	40,419	86,171	424	5,826	26,352	49,458	1,693	3,379	14,067	36,713			
	平成26年度	3,390	119,448	2,251	9,186	39,412	100,242	426	5,558	24,956	65,083	1,825	3,628	14,456</				

第11表(続) 管掌別年度別診療報酬等確定状況

管掌別年度別		菌科診療				調 剤				食事・生活療養費				訪問看護療養費			
		件数	日数	点数	金額	件数	処方せん受付回数	点数	金額	件数	回数	基準額	金額	件数	日数	看護費用	金額
麻薬取締	平成24年度	件	日	千点	千円	件	回	千点	千円	件	回	千円	千円	件	日	千円	千円
	平成25年度	-	-	-	-	-	-	-	-	-	-	-	-	-	-	-	-
	平成26年度	-	-	-	-	-	-	-	-	-	-	-	-	-	-	-	-
	平成27年度	-	-	-	-	-	-	-	-	-	-	-	-	-	-	-	-
	平成28年度	-	-	-	-	-	-	-	-	-	-	-	-	-	-	-	-
母子保健	平成24年度	1	2	1	1	5	5	2	△0	45,466	1,911,841	1,230,357	506,507	-	-	-	-
	平成25年度	5	8	4	8	9	10	3	4	47,157	1,976,540	1,272,287	524,713	-	-	-	-
	平成26年度	5	10	2	5	△6	△7	△1	△3	47,444	1,974,042	1,270,826	523,722	-	-	-	-
	平成27年度	2	2	0	1	9	10	2	4	47,453	1,996,748	1,285,137	528,817	5	17	223	45
	平成28年度	5	8	3	5	10	10	3	6	47,773	2,016,253	1,298,827	703,006	-	-	-	-
中国残留邦人等	平成24年度	14,274	35,952	28,769	286,331	79,446	114,089	137,147	1,367,986	4,195	177,235	122,307	122,091	176	924	10,163	10,061
	平成25年度	14,434	35,632	28,096	280,006	81,093	114,656	144,664	1,444,107	4,369	184,599	127,175	126,953	200	1,427	15,187	15,187
	平成26年度	14,946	35,858	28,924	288,440	82,848	115,926	144,675	1,443,528	4,480	186,958	129,408	129,290	144	1,051	12,622	12,622
	平成27年度	14,737	33,996	27,876	278,307	83,538	115,184	154,773	1,540,761	4,269	175,011	120,798	120,468	228	1,552	18,319	18,319
	平成28年度	14,434	32,872	27,537	274,450	83,701	114,774	142,695	1,423,032	4,204	174,389	117,973	117,623	178	977	11,081	11,081
感染症	平成24年度	81	167	92	655	41,056	49,612	23,148	93,501	8,522	520,630	349,573	243,703	-	-	-	-
	平成25年度	105	302	126	1,095	35,623	43,381	20,819	82,686	8,093	488,349	327,293	225,432	-	-	-	-
	平成26年度	57	141	56	397	35,204	42,764	21,748	82,758	7,299	438,109	293,277	205,407	-	-	-	-
	平成27年度	71	200	89	752	31,941	39,066	20,671	79,961	6,919	420,689	281,033	199,237	1	14	139	132
	平成28年度	96	257	111	843	33,082	40,674	23,453	94,912	6,402	383,985	256,065	193,092	-	-	-	-
医療観察	平成24年度	-	-	-	-	2,111	5,630	5,889	58,892	△1	△37	△24	△24	1,053	4,439	43,897	43,897
	平成25年度	-	-	-	-	2,195	5,781	6,167	61,673	1	81	53	53	1,230	5,728	58,856	58,856
	平成26年度	-	-	-	-	2,393	6,190	6,644	66,441	1	93	6	6	1,496	7,450	75,731	75,731
	平成27年度	-	-	-	-	2,726	7,056	7,599	75,991	3	108	69	69	1,925	9,934	101,910	101,910
	平成28年度	-	-	-	-	2,918	7,532	7,666	76,662	7	395	196	196	2,314	12,527	130,515	130,515
肝炎治療	平成24年度	119	400	46	116	151,448	204,225	1,186,154	2,690,709	9	189	139	76	-	-	-	-
	平成25年度	35	48	14	44	148,754	184,361	1,179,196	2,617,550	8	179	117	47	-	-	-	-
	平成26年度	16	21	7	21	179,285	243,557	1,957,838	4,019,291	13	281	198	73	3	53	1,276	156
	平成27年度	15	17	8	24	212,648	273,520	7,799,393	6,788,732	7	32	21	20	7	20	333	100
	平成28年度	4	9	5	15	198,687	222,346	7,215,770	5,821,025	1	2	1	1	6	35	564	149
老人被爆	平成24年度	-	-	-	-	-	-	-	-	-	-	-	-	-	-	-	-
	平成25年度	△1	△4	-	△3	△5	△5	-	△3	-	-	-	-	-	-	-	-
	平成26年度	△3	△13	-	△7	-	-	-	-	-	-	-	-	-	-	-	-
	平成27年度	△3	△8	-	△3	-	-	-	-	△2	△39	-	△30	-	-	-	-
	平成28年度	-	-	-	-	-	-	-	-	-	-	-	-	-	-	-	-
特定疾患等	平成24年度	4,853	10,568	13,527	23,946	1,876,065	2,185,080	9,026,018	22,546,167	119,657	4,965,446	3,360,976	1,283,854	49,599	411,529	4,514,941	1,230,535
	平成25年度	5,167	11,128	12,005	26,027	1,982,712	2,292,075	10,228,846	25,276,775	120,890	4,923,314	3,334,994	1,271,856	52,735	436,450	4,839,703	1,312,104
	平成26年度	5,190	11,218	12,394	27,366	1,771,195	2,037,935	9,643,723	23,229,996	105,025	4,197,808	2,846,219	1,084,642	47,321	395,194	4,383,333	1,180,996
	平成27年度	954	1,522	2,748	4,657	155,337	188,578	1,068,286	777,642	6,319	215,078	146,086	55,871	666	4,950	51,589	14,855
	平成28年度	905	1,491	3,099	4,350	149,658	180,767	1,236,830	702,181	4,267	134,878	90,420	45,571	275	2,346	26,019	6,577
小児慢性	平成24年度	2,693	4,396	3,018	7,130	322,412	372,956	2,539,346	5,183,160	56,889	2,057,828	1,353,619	550,343	24,492	155,636	1,872,548	482,251
	平成25年度	3,398	5,506	4,294	9,753	332,958	383,847	2,792,500	5,661,036	57,655	2,085,558	1,371,272	555,735	29,490	187,527	2,294,005	591,400
	平成26年度	3,854	6,346	4,536	10,160	328,320	377,299	2,924,563	5,650,719	56,384	1,953,743	1,284,515	519,700	34,487	217,894	2,690,775	690,960
	平成27年度	6,774	10,527	7,554	15,060	333,257	385,454	3,252,191	5,708,734	62,009	2,050,719	1,346,728	430,575	45,460	293,642	3,631,092	926,848
	平成28年度	8,578	12,396	9,295	20,533	347,563	403,195	3,321,395	5,834,724	65,530	2,098,515	1,375,719	377,966	53,154	345,966	4,306,790	1,108,283
措置等医療	平成24年度	39,052	66,606	43,480	349,981	153,654	214,256	124,931	953,208	11,974	774,565	498,998	358,218	83	475	4,476	2,798
	平成25年度	39,236	66,326	43,788	352,066	159,018	219,334	139,768	1,054,984	12,119	774,727	498,639	354,433	107	477	4,553	3,501
	平成26年度	39,310	65,173	43,631	349,025	165,141	225,519	150,343	1,126,221	12,798	818,441	528,337	369,964	73	392	3,764	3,352
	平成27年度	39,851	65,239	43,638	346,068	172,377	235,024	166,711	1,241,306	13,257	846,725	546,795	380,131	159	1,002	10,284	7,864
	平成28年度	41,266	65,679	44,390	349,800	182,055	247,433	172,250	1,272,736	14,296	901,670	570,550	444,252	203	1,045	11,974	10,012
難病医療	平成24年度	-	-	-	-	-	-	-	-	-	-	-	-	-	-	-	-
	平成25年度	-	-	-	-	-	-	-	-	-	-	-	-	-	-	-	-
	平成26年度	1,016	1,877	1,402	2,872	256,721	287,146	1,438,747	2,757,809	14,279	587,033	397,731	76,112	7,719	63,086	703,307	180,357
	平成27年度	10,702	19,979	15,993	33,705	1,895,389	2,157,295	11,399,180	23,219,651	96,800	3,890,035	2,639,384	613,779	64,393	545,021	6,077,445	1,934,346
	平成28年度	13,843	24,880	19,881	42,742	2,089,550	2,381,505	12,695,745	27,246,959	87,681	3,537,493	2,338,905	701,221	78,335	678,832	7,650,446	2,993,568
特定肝炎B型	平成24年度	-	-	-	-	-	-	-	-	-	-	-	-	-	-	-	-
	平成25年度	-	-	-	-	-	-	-	-	-	-	-	-	-	-	-	-
	平成26年度	-	-	-	-	1	1	0	1	-	-	-	-	-	-	-	-
	平成27年度	-	-	-	-	1	1	0	0	-	-	-	-	-	-	-	-
	平成28年度	-	-	-	-	6	6	4	12	-	-	-	-	-	-	-	-
石綿救済	平成24年度	-	-	-	-	942	1,422	2,102	6,125	382	14,087	9,343	3,876	23	125	1,455	470
	平成25年度	1	3	1	2	989	1,413	2,722	8,321	395	13,247	8,785	4,035	46	338	4,065	1,823
	平成26年度	1	3	2	5	1,053	1,492	3,500	11,317	394	13,306	8,840	4,745	85	581	7,053	3,140
	平成27年度	6	14	6	15	1,092	1,665	3,892	14,726	409	14,093	9,349	4,564	79	359	4,588	1,419
	平成28年度	7	10	4	12	1,092	1,612	2,829	11,636	455	13,288	8,796	5,175	37	253	2,928	1,267
自治体医療	平成24年度	6,534,936	9,927,698	6,245,894	14,135,177	25,239,457	36,445,622	16,131,045	36,964,606	88,820	1,465,118	957,222	365,395	24,787	147,650	1,646,005	412,543
	平成25年度	7,640,226	11,394,649	7,224,320	16,560,115	27,854,621	39,402,753	17,969,689	41,362,533	95,387	1,553,773	1,014,853	385,672	31,068	179,990	2,054,918	508,381
	平成26年度	8,360,977	12,212,036	7,937,617	18,329,836	29,792,641	41,674,849	19,316,468	44,643,703	100,885	1,619,873	1,059,968	400,169				

第 2 統 計 表 (諸率)

第 12 表	管掌別診療報酬等諸率	135
第 13 表	支部別医療保険分診療報酬等諸率	139
第 14 表	管掌別年度別診療報酬等諸率	141

第12表 管掌別診療報酬等諸率

管 掌 別	1 件 当 た り 点 数					1件当たり基準額	1件当たり看護費用	1 件 当 た り 日 数 (回 数)							
	医 科 診 療			歯 科 診 療	調 剤	食 事 ・ 生 活 療 養 費	訪 問 看 護 療 養 費	医 科 診 療			歯 科 診 療	調 剤	食 事 ・ 生 活 療 養 費	訪 問 看 護 療 養 費	
	計	入 院	入 院 外					計	入 院	入 院 外					
点	点	点	点	点	円	円	日	日	日	日	回	回	日		
平成 24 年 度	1,977.5	46,681.6	1,144.5	1,211.3	916.4	22,643	67,643	1.76	12.44	1.56	1.90	1.31	33.87	6.28	
平成 25 年 度	1,997.1	47,487.2	1,155.9	1,191.5	948.9	22,371	68,301	1.74	12.29	1.54	1.86	1.29	33.44	6.27	
平成 26 年 度	2,007.3	48,078.2	1,167.1	1,190.5	951.2	22,013	68,781	1.71	12.12	1.52	1.82	1.28	32.88	6.28	
平成 27 年 度	2,029.0	48,513.6	1,185.8	1,182.7	1,020.5	21,545	69,504	1.70	11.90	1.51	1.78	1.27	32.17	6.32	
平成 28 年 度	2,013.6	49,050.5	1,184.7	1,181.2	976.5	21,024	70,211	1.67	11.69	1.49	1.74	1.26	31.63	6.36	
医 療 保 険 合 計	計	1,755.8	47,399.8	1,080.4	1,180.0	866.7	15,767	70,543	1.55	9.33	1.43	1.75	1.23	23.89	6.14
	被 保 険 者 65 歳 未 満	1,747.4	48,145.9	1,114.6	1,253.2	934.6	14,079	75,165	1.47	8.59	1.37	1.83	1.18	21.25	6.56
	被 扶 養 者 65 歳 未 満 (未 就 学 者)	1,591.9	43,883.7	1,000.3	1,095.6	827.1	18,250	65,703	1.55	10.58	1.42	1.67	1.21	28.02	5.85
	被 扶 養 者 (未 就 学 者)	1,508.0	41,069.5	884.3	908.8	505.1	9,721	74,562	1.68	6.50	1.60	1.35	1.47	15.12	5.98
	被 保 険 者 65 歳 以 上 未 満	2,602.3	60,045.7	1,423.7	1,291.3	1,209.5	16,581	85,369	1.65	9.96	1.47	1.92	1.18	24.45	7.46
	被 扶 養 者 65 歳 以 上 未 満	2,655.7	58,922.1	1,459.9	1,279.3	1,185.7	24,957	84,778	1.82	13.91	1.56	1.92	1.20	37.01	7.63
	高 齢 者 7 割	2,933.7	59,664.1	1,580.6	1,220.4	1,345.6	17,380	87,451	1.75	10.34	1.55	1.87	1.20	25.58	7.59
	高 齢 者 一 般	2,953.8	58,758.4	1,529.6	1,367.5	1,306.4	23,008	86,149	1.93	12.94	1.65	1.98	1.22	33.92	7.63
全 国 健 康 会 (健 康 保 険)	計	1,870.2	48,628.3	1,121.3	1,219.2	907.7	16,748	72,444	1.58	9.83	1.45	1.81	1.23	25.30	6.34
	被 保 険 者 65 歳 未 満	1,801.9	49,049.0	1,129.2	1,287.0	951.4	14,634	76,173	1.49	8.91	1.39	1.88	1.18	22.04	6.59
	被 扶 養 者 65 歳 未 満 (未 就 学 者)	1,722.4	44,752.7	1,045.2	1,123.5	864.2	19,787	67,480	1.59	11.32	1.44	1.71	1.22	30.32	6.04
	被 扶 養 者 (未 就 学 者)	1,536.0	40,470.3	893.1	933.0	508.9	9,714	75,446	1.69	6.51	1.61	1.40	1.48	15.10	6.09
	被 保 険 者 65 歳 以 上 未 満	2,613.8	59,822.1	1,425.1	1,312.6	1,217.0	16,802	86,277	1.65	10.07	1.48	1.94	1.18	24.76	7.54
	被 扶 養 者 65 歳 以 上 未 満	2,747.4	59,005.8	1,482.4	1,314.0	1,205.0	25,295	84,675	1.84	14.06	1.57	1.95	1.21	37.46	7.67
	高 齢 者 7 割	2,989.9	59,486.4	1,614.2	1,243.9	1,389.4	17,509	88,212	1.77	10.36	1.56	1.89	1.21	25.72	7.67
	高 齢 者 一 般	2,996.9	58,842.4	1,540.9	1,392.2	1,321.1	22,940	91,149	1.94	12.89	1.65	2.00	1.23	33.79	8.02
全 国 健 康 会 (船 員 保 険)	計	2,278.9	48,389.4	1,178.5	1,382.5	1,037.3	19,399	62,675	1.69	11.09	1.46	1.93	1.23	29.07	5.64
	被 保 険 者 65 歳 未 満	2,506.5	48,865.5	1,209.7	1,630.1	1,234.3	17,572	73,088	1.61	10.63	1.36	2.07	1.15	26.30	6.86
	被 扶 養 者 65 歳 未 満 (未 就 学 者)	1,942.3	45,006.8	1,129.6	1,199.6	911.0	21,136	57,957	1.64	11.84	1.45	1.83	1.21	32.09	5.32
	被 扶 養 者 (未 就 学 者)	1,595.0	38,280.6	885.0	956.4	517.8	9,976	64,081	1.69	6.56	1.60	1.51	1.47	15.43	5.30
	被 保 険 者 65 歳 以 上 未 満	3,484.0	58,357.6	1,484.1	1,756.2	1,493.2	20,453	62,034	1.87	11.80	1.51	2.23	1.17	30.25	5.46
	被 扶 養 者 65 歳 以 上 未 満	2,637.1	56,042.7	1,362.4	1,427.7	1,229.1	24,581	58,848	1.85	13.30	1.57	2.02	1.20	36.27	5.12
	高 齢 者 7 割	3,381.0	61,821.0	1,508.2	1,653.6	1,451.4	18,997	63,383	1.85	11.07	1.56	2.16	1.20	27.58	4.33
	高 齢 者 一 般	3,436.4	54,389.9	1,532.8	1,608.7	1,542.8	25,036	145,807	2.13	13.80	1.69	2.17	1.23	36.43	12.13
共 済 組 合	計	1,611.4	44,027.1	1,019.0	1,108.3	820.6	14,680	72,143	1.52	8.76	1.42	1.67	1.24	22.42	6.14
	被 保 険 者 65 歳 未 満	1,670.7	44,886.6	1,087.8	1,176.5	930.7	13,670	81,421	1.46	8.30	1.36	1.76	1.18	20.77	7.05
	被 扶 養 者 65 歳 未 満 (未 就 学 者)	1,480.4	42,932.7	947.2	1,061.1	797.3	17,161	67,532	1.52	10.12	1.41	1.62	1.21	26.40	5.89
	被 扶 養 者 (未 就 学 者)	1,503.6	39,865.8	884.4	862.8	510.2	9,396	77,071	1.68	6.36	1.61	1.29	1.47	14.60	6.10
	被 保 険 者 65 歳 以 上 未 満	2,552.9	60,770.6	1,435.4	1,195.2	1,256.9	15,224	83,971	1.59	9.27	1.44	1.83	1.17	22.51	7.32
	被 扶 養 者 65 歳 以 上 未 満	2,837.1	59,643.6	1,500.1	1,273.1	1,234.5	27,045	85,726	1.86	14.86	1.56	1.91	1.20	40.22	7.46
	高 齢 者 7 割	2,914.4	59,881.1	1,561.1	1,144.9	1,343.1	17,672	126,261	1.68	10.46	1.47	1.78	1.18	26.07	12.00
	高 齢 者 一 般	2,933.7	57,244.3	1,535.3	1,368.8	1,293.7	26,072	72,749	1.99	14.40	1.67	1.97	1.23	38.60	6.64
健 保 組 合	計	1,648.1	46,558.7	1,045.3	1,151.1	826.8	14,520	67,434	1.52	8.73	1.42	1.71	1.23	22.09	5.85
	被 保 険 者 65 歳 未 満	1,696.4	47,880.2	1,103.2	1,230.6	912.7	13,354	71,473	1.45	8.20	1.36	1.79	1.17	20.18	6.33
	被 扶 養 者 65 歳 未 満 (未 就 学 者)	1,481.9	42,978.3	967.3	1,076.5	795.5	16,417	62,722	1.52	9.70	1.42	1.64	1.20	25.27	5.57
	被 扶 養 者 (未 就 学 者)	1,477.8	42,295.1	874.4	898.1	499.0	9,850	72,828	1.67	6.55	1.59	1.31	1.45	15.32	5.84
	被 保 険 者 65 歳 以 上 未 満	2,563.7	60,708.4	1,417.8	1,241.2	1,179.4	15,950	83,457	1.63	9.65	1.47	1.86	1.17	23.56	7.28
	被 扶 養 者 65 歳 以 上 未 満	2,403.3	58,559.1	1,400.2	1,205.1	1,130.0	23,463	85,225	1.75	13.24	1.54	1.86	1.19	34.94	7.64
	高 齢 者 7 割	2,815.8	60,009.2	1,513.9	1,181.7	1,253.7	17,045	85,539	1.72	10.27	1.52	1.82	1.18	25.20	7.38
	高 齢 者 一 般	2,830.3	58,902.7	1,496.3	1,303.1	1,265.7	22,510	77,158	1.90	12.77	1.64	1.91	1.21	33.25	6.92

第12表(続) 管掌別診療報酬等諸率

管 掌 別		1 件 当 た り 点 数					1 件 当 た り 基 準 額	1 件 当 た り 看 護 費 用	1 件 当 た り 日 数 (回 数)						
		医 科 診 療			歯 科 診 療	調 剤	食 事 ・ 生 活 療 養 費	訪 問 看 護 療 養 費	医 科 診 療			歯 科 診 療	調 剤	食 事 ・ 生 活 療 養 費	訪 問 看 護 療 養 費
		計	入 院	入 院 外					計	入 院	入 院 外				
計		点	点	点	点	点	円	円	日	日	日	日	回	回	回
老 人 保 健	計	4,504.9	43,291.0	1,734.4	3,528.1	465.6	-	-	4.27	31.00	2.36	2.57	1.00	-	-
	7 割 (再 掲)	10,330.0	-	10,330.0	-	-	-	-	8.00	-	8.00	-	-	-	-
	9 割 (再 掲)	4,088.8	43,291.0	1,073.2	3,528.1	465.6	-	-	4.00	31.00	1.92	2.57	1.00	-	-
自 衛 官 等		2,111.1	46,467.6	1,088.5	1,360.3	767.3	13,825	44,490	1.57	8.54	1.41	1.85	1.16	21.02	3.32
生 活 保 護		5,138.1	47,844.8	1,741.8	1,850.2	1,644.4	37,754	97,059	3.35	19.92	2.04	2.28	1.47	56.11	8.75
戦 傷 病 者		12,354.3	56,019.9	1,239.4	-	-	39,612	-	4.84	19.50	1.11	-	-	60.31	-
自 立 支 援	更 生 医 療	32,825.0	56,433.3	29,932.3	2,925.1	9,977.2	35,744	85,527	9.75	13.35	9.30	1.42	2.97	50.42	7.55
	育 成 医 療	67,768.4	157,721.8	1,734.6	3,014.7	1,819.5	17,441	57,320	5.43	10.91	1.41	1.32	1.16	26.52	5.10
	精 神 通 院 医 療	1,573.0	-	1,573.0	1,504.3	1,792.0	-	54,293	2.04	-	2.04	2.19	1.44	-	5.40
	療 養 介 護 医 療	70,545.6	70,565.2	18,638.6	2,919.7	7,325.0	54,532	59,443	29.95	29.96	9.38	1.00	1.00	85.76	4.67
児 童 福 祉	療 育 給 付	38,282.3	38,282.3	-	-	-	27,520	-	14.75	14.75	-	-	-	43.00	-
	障 害 児 入 所 医 療 等	44,274.7	74,628.5	3,739.1	225.0	1,056.6	44,999	-	18.99	28.37	6.46	1.00	1.10	71.18	-
原 爆 医 療	認 定 医 療	5,883.8	59,318.6	3,200.3	881.5	3,097.7	22,089	130,056	1.91	12.81	1.37	1.22	1.08	33.06	13.60
	一 般 医 療	3,865.5	52,015.9	1,804.8	1,558.4	1,499.4	29,931	81,238	2.74	16.08	2.17	1.94	1.43	43.80	7.78
精 神 保 健	措 置 患 者	44,670.3	44,670.3	-	1,435.5	-	38,909	-	19.07	19.07	-	2.15	-	58.69	-
麻 薬 取 締		-	-	-	-	-	-	-	-	-	-	-	-	-	-
母 子 保 健		156,780.1	156,786.6	△31,506.5	530.4	305.2	27,187	-	18.74	18.74	-	1.60	1.00	42.20	-
中 国 残 留 邦 人 等		3,559.7	53,697.8	1,656.3	1,907.8	1,704.8	28,062	62,255	2.56	15.80	2.06	2.28	1.37	41.48	5.49
感 染 症	結 核 医 療	1,128.7	3,677.2	927.9	-	708.9	7,720	-	2.30	13.00	1.45	-	1.23	29.00	-
	結 核 入 院 医 療	49,303.3	49,433.3	1,758.3	1,152.7	-	40,042	-	20.50	20.55	1.39	2.68	-	60.03	-
	一 類 感 染 症 等	8,332.5	8,332.5	-	-	-	1,785	-	1.50	1.50	-	-	-	2.75	-
	新 感 染 症	-	-	-	-	-	-	-	-	-	-	-	-	-	-
医 療 観 察		90,828.4	159,429.7	15,942.8	-	2,627.2	27,946	56,403	18.38	29.47	6.28	-	2.58	56.43	5.41
肝 炎 治 療		34,334.6	79,972.0	32,643.8	1,279.0	36,317.3	1,280	93,953	2.03	7.91	1.81	2.25	1.12	2.00	5.83
老 人 被 爆		-	-	-	-	-	-	-	1.00	-	1.00	-	-	-	-
特 定 疾 患 等		10,737.1	80,654.4	9,401.5	3,424.6	8,264.4	21,191	94,615	1.76	12.04	1.56	1.65	1.21	31.61	8.53
小 児 慢 性		20,101.6	100,045.5	9,682.9	1,083.6	9,556.2	20,994	81,025	2.77	13.14	1.42	1.45	1.16	32.02	6.51
措 置 等 医 療		3,967.6	62,794.3	924.5	1,075.7	946.1	39,910	58,987	2.56	22.65	1.52	1.59	1.36	63.07	5.15
難 病 医 療		8,659.9	68,264.7	5,556.1	1,436.2	6,075.8	26,675	97,663	2.03	14.77	1.37	1.80	1.14	40.35	8.67
特 定 B 型 肝 炎		1,608.2	6,738.3	1,603.4	-	629.8	-	-	1.12	2.00	1.12	-	1.00	-	-
石 綿 救 済		22,066.6	64,025.9	11,144.7	560.3	2,590.8	19,332	79,129	3.97	11.62	1.97	1.43	1.48	29.20	6.84
自 治 体 医 療		1,457.0	41,386.2	1,039.5	963.9	662.4	10,579	68,147	1.64	8.23	1.57	1.41	1.37	16.23	5.87

第12表(続) 管掌別診療報酬等諸率

管 掌 別	1 日 (回) 当 た り 点 数					1回当たり基準額	1日当たり看護費用	1 件 当 た り 金 額							
	医 科 診 療			歯 科 診 療	調 剤	食 事 ・ 生 活 療 養 費	訪 問 看 護 療 養 費	医 科 診 療			歯 科 診 療	調 剤	食 事 ・ 生 活 療 養 費	訪 問 看 護 療 養 費	
	計	入 院	入 院 外					計	入 院	入 院 外					
平成 24 年 度	1,123.0	3,752.1	732.8	637.9	700.9	668	10,773	14,568	370,084	7,943	8,497	6,284	17,191	48,136	
平成 25 年 度	1,150.5	3,862.7	750.3	641.4	734.3	669	10,885	14,694	376,767	7,998	8,311	6,470	16,968	48,746	
平成 26 年 度	1,171.3	3,967.2	765.8	655.6	742.0	670	10,961	14,767	382,489	8,061	8,282	6,448	16,674	49,604	
平成 27 年 度	1,196.9	4,078.2	785.2	665.8	800.7	670	10,992	14,874	386,330	8,135	8,202	6,822	16,237	49,931	
平成 28 年 度	1,205.4	4,195.7	793.0	679.8	772.1	665	11,041	14,611	388,190	8,029	8,121	6,445	14,490	50,246	
医 療 保 険 合 計	計	1,132.7	5,079.6	752.9	673.5	704.1	660	11,498	13,911	410,843	8,037	8,372	6,346	7,654	51,887
	被 保 険 者 65 歳 未 満	1,188.7	5,605.6	811.8	683.5	795.0	663	11,466	13,653	415,261	8,176	8,801	6,750	6,768	53,819
	被 扶 養 者 65 歳 未 満 (未就学者)	1,026.5	4,147.5	702.2	656.7	683.8	651	11,237	12,304	371,237	7,283	7,696	5,952	8,898	46,437
	被 保 険 者 65 歳 以 上 70 歳 未 満	897.4	6,319.0	551.2	674.4	344.4	643	12,460	12,595	362,176	7,084	7,282	4,048	4,590	59,699
	被 扶 養 者 65 歳 以 上 70 歳 未 満	1,581.5	6,027.6	965.3	673.3	1,026.6	678	11,445	21,018	531,607	10,542	9,073	8,728	8,137	61,215
	高 齢 者 7 割	1,462.2	4,237.4	936.3	666.8	984.0	674	11,106	21,565	521,216	10,946	8,993	8,561	12,539	60,552
	高 齢 者 一 般	1,674.3	5,772.5	1,021.4	653.5	1,123.1	679	11,525	24,019	532,608	11,889	8,600	9,783	8,479	65,894
	高 齢 者 一 般	1,530.2	4,539.5	927.5	691.8	1,067.2	678	11,287	26,312	550,075	12,944	11,078	10,773	11,439	76,461
全 国 健 康 会 (健康保険)	計	1,184.0	4,948.8	774.7	675.2	736.6	662	11,422	14,985	427,090	8,385	8,660	6,675	8,187	53,401
	被 保 険 者 65 歳 未 満	1,208.8	5,507.1	815.2	684.6	806.7	664	11,554	14,213	429,178	8,305	9,044	6,902	7,074	54,947
	被 扶 養 者 65 歳 未 満 (未就学者)	1,083.8	3,954.8	727.7	657.6	711.3	653	11,166	13,527	384,979	7,680	7,899	6,252	9,744	47,820
	被 保 険 者 65 歳 以 上 70 歳 未 満	907.1	6,221.1	553.4	666.6	343.7	643	12,390	12,833	356,723	7,154	7,478	4,081	4,587	60,435
	被 扶 養 者 65 歳 以 上 70 歳 未 満	1,581.1	5,940.4	964.0	676.4	1,029.3	679	11,439	21,180	532,517	10,556	9,225	8,795	8,249	61,872
	高 齢 者 7 割	1,493.1	4,197.5	947.0	674.5	996.6	675	11,047	22,474	525,812	11,156	9,243	8,709	12,733	60,612
	高 齢 者 一 般	1,687.9	5,743.6	1,033.2	656.5	1,151.0	681	11,497	24,479	531,052	12,144	8,761	10,110	8,553	66,765
	高 齢 者 一 般	1,548.8	4,564.2	934.2	695.8	1,076.3	679	11,360	26,705	551,039	13,034	11,286	10,899	11,412	81,417
全 国 健 康 会 (船員保険)	計	1,349.5	4,362.9	804.8	717.8	845.3	667	11,103	18,690	429,841	8,878	9,839	7,658	10,845	46,657
	被 保 険 者 65 歳 未 満	1,552.4	4,596.4	888.0	789.4	1,077.7	668	10,651	20,796	443,096	8,983	11,490	9,062	11,549	53,731
	被 扶 養 者 65 歳 未 満 (未就学者)	1,182.9	3,800.7	779.3	656.5	750.3	659	10,900	15,295	381,850	8,378	8,427	6,543	10,282	41,380
	被 保 険 者 65 歳 以 上 70 歳 未 満	941.7	5,834.0	553.3	633.0	352.2	646	12,091	13,353	337,469	7,081	7,658	4,149	4,729	51,265
	被 扶 養 者 65 歳 以 上 70 歳 未 満	1,864.1	4,947.6	984.7	786.8	1,275.8	676	11,358	29,564	534,742	11,153	12,376	10,932	12,692	55,803
	高 齢 者 7 割	1,428.6	4,213.7	866.4	707.4	1,020.7	678	11,501	21,279	490,739	10,073	10,019	8,831	12,014	41,902
	高 齢 者 一 般	1,822.9	5,587.0	967.1	765.9	1,214.4	689	14,627	28,571	567,866	11,288	11,622	10,531	10,778	44,368
	高 齢 者 一 般	1,614.9	3,939.9	906.0	740.3	1,250.9	687	12,025	30,767	508,770	12,909	13,134	12,931	13,446	135,239
共 済 組 合	計	1,057.9	5,023.8	716.6	662.9	662.0	655	11,747	12,557	372,720	7,528	7,861	5,981	7,023	52,926
	被 保 険 者 65 歳 未 満	1,146.8	5,405.0	797.3	668.8	790.6	658	11,554	12,846	377,185	7,932	8,259	6,682	6,480	58,147
	被 扶 養 者 65 歳 未 満 (未就学者)	976.4	4,242.3	673.9	653.6	661.0	650	11,469	11,266	355,943	6,832	7,452	5,717	8,241	47,543
	被 保 険 者 65 歳 以 上 70 歳 未 満	894.6	6,272.7	551.0	667.2	347.9	644	12,628	12,546	350,858	7,085	6,915	4,090	4,432	61,696
	被 扶 養 者 65 歳 以 上 70 歳 未 満	1,609.2	6,555.1	997.6	652.8	1,075.6	676	11,473	20,118	517,894	10,563	8,394	9,055	7,443	59,651
	高 齢 者 7 割	1,524.3	4,014.7	964.4	668.1	1,025.3	672	11,499	22,926	518,142	11,270	8,950	8,913	13,714	60,085
	高 齢 者 一 般	1,737.4	5,724.9	1,062.9	644.6	1,141.7	678	10,522	23,859	534,654	11,724	8,031	9,743	8,719	98,305
	高 齢 者 一 般	1,472.5	3,974.3	917.8	693.1	1,053.9	675	10,960	26,112	534,255	13,028	11,075	10,649	12,988	63,040
健 保 組 合	計	1,084.8	5,334.1	734.8	674.2	674.0	657	11,534	12,900	397,592	7,736	8,156	6,023	6,979	49,479
	被 保 険 者 65 歳 未 満	1,173.1	5,839.6	811.6	685.9	779.9	662	11,295	13,137	407,036	8,078	8,636	6,564	6,374	50,596
	被 扶 養 者 65 歳 未 満 (未就学者)	975.6	4,430.2	682.4	656.8	660.4	650	11,269	11,273	357,057	6,985	7,554	5,696	7,911	44,209
	被 保 険 者 65 歳 以 上 70 歳 未 満	887.2	6,460.5	548.7	686.1	344.1	643	12,473	12,342	373,466	7,003	7,193	3,997	4,652	58,287
	被 扶 養 者 65 歳 以 上 70 歳 未 満	1,576.5	6,289.0	965.8	665.9	1,011.1	677	11,460	20,534	530,043	10,492	8,714	8,475	7,768	59,739
	高 齢 者 7 割	1,373.2	4,423.7	906.3	648.9	945.7	672	11,160	19,145	508,684	10,401	8,458	8,140	11,692	60,800
	高 齢 者 一 般	1,637.9	5,844.2	993.0	647.7	1,061.0	677	11,596	23,049	535,428	11,386	8,338	9,100	8,264	63,872
	高 齢 者 一 般	1,488.0	4,613.1	910.4	680.5	1,042.6	677	11,157	25,187	551,244	12,672	10,534	10,425	11,149	67,587

第12表(続) 管掌別診療報酬等諸率

管 掌 別		1 日 (回) 当 た り 点 数					1回当たり基準額	1日当たり看護費用	1 件 当 た り 金 額						
		医 科 診 療			歯 科 診 療	調 剤	食 事 ・ 生 活 療 養 費	訪 問 看 護 療 養 費	医 科 診 療			歯 科 診 療	調 剤	食 事 ・ 生 活 療 養 費	訪 問 看 護 療 養 費
		計	入 院	入 院 外					計	入 院	入 院 外				
		点	点	点	点	点	円	円	円	円	円	円	円	円	円
老 人 保 健	計	1,055.8	1,396.5	735.8	1,372.1	465.6	-	-	40,020	392,096	14,872	31,753	4,190	-	-
	7 割 (再 掲)	1,291.3	-	1,291.3	-	-	-	-	82,640	-	82,640	-	-	-	-
	9 割 (再 掲)	1,022.2	1,396.5	558.1	1,372.1	465.6	-	-	36,976	392,096	9,659	31,753	4,190	-	-
自 衛 官 等		1,348.1	5,440.9	774.6	733.9	662.0	658	13,395	16,692	397,111	7,922	9,565	5,547	6,542	31,143
生 活 保 護		1,532.1	2,401.7	855.4	812.0	1,121.8	673	11,088	50,668	471,584	17,194	18,221	16,293	37,628	96,572
戦 傷 病 者		2,552.2	2,872.8	1,117.5	-	-	657	-	123,543	560,199	12,394	-	-	39,612	-
自 立 支 援	更 生 医 療	3,367.9	4,226.5	3,217.0	2,055.8	3,362.7	709	11,333	210,972	317,574	197,910	6,023	37,771	35,658	69,160
	育 成 医 療	12,484.4	14,460.7	1,233.4	2,288.6	1,568.0	658	11,247	41,815	94,101	3,433	4,712	5,151	16,479	17,983
	精 神 通 院 医 療	772.4	-	772.4	687.8	1,247.1	-	10,059	9,568	-	9,568	12,398	8,999	-	46,884
	療 養 介 護 医 療	2,355.2	2,355.3	1,986.1	2,919.7	7,325.0	636	12,738	107,955	107,985	26,829	25,986	22,398	29,097	17,833
児 童 福 祉	療 育 給 付	2,595.4	2,595.4	-	-	-	640	-	72,049	72,049	-	-	-	15,480	-
	障 害 児 入 所 医 療 等	2,331.5	2,630.3	578.8	225.0	964.7	632	-	64,805	109,872	4,620	2,250	7,628	24,518	-
原 爆 医 療	認 定 医 療	3,076.3	4,632.4	2,343.5	725.0	2,874.5	668	9,563	58,838	593,186	32,003	8,815	30,977	22,089	130,056
	一 般 医 療	1,411.7	3,234.5	832.8	803.3	1,050.7	683	10,448	23,140	322,607	10,324	7,593	8,513	25,393	71,172
精 神 保 健	措 置 患 者	2,342.1	2,342.1	-	667.4	-	663	-	346,117	346,117	-	13,554	-	34,063	-
麻 薬 取 締		-	-	-	-	-	-	-	-	-	-	-	-	-	-
母 子 保 健		8,367.8	8,367.9	-	331.5	305.2	644	-	99,775	99,781	△63,013	1,061	610	14,716	-
中 国 残 留 邦 人 等		1,388.2	3,399.1	803.3	837.7	1,243.3	676	11,342	35,431	533,531	16,521	19,014	17,001	27,979	62,255
感 染 症	結 核 医 療	491.6	283.0	638.7	-	576.6	266	-	4,693	20,476	3,450	-	2,869	5,850	-
	結 核 入 院 医 療	2,405.0	2,405.2	1,266.0	430.6	-	667	-	281,511	282,265	5,996	8,778	-	30,195	-
	一 類 感 染 症 等	5,555.0	5,555.0	-	-	-	649	-	24,998	24,998	-	-	-	690	-
	新 感 染 症	-	-	-	-	-	-	-	-	-	-	-	-	-	-
医 療 観 察		4,940.8	5,410.2	2,537.4	-	1,017.8	495	10,419	908,284	1,594,297	159,428	-	26,272	27,946	56,403
肝 炎 治 療		16,897.1	10,108.5	17,993.9	568.4	32,452.9	640	16,106	22,576	59,095	21,223	3,837	29,297	720	24,853
老 人 被 爆		-	-	-	-	-	-	-	426	-	426	-	-	-	-
特 定 疾 患 等		6,110.1	6,699.0	6,023.3	2,078.7	6,842.1	670	11,091	5,482	57,706	4,484	4,806	4,692	10,680	23,915
小 児 慢 性		7,258.6	7,612.8	6,830.6	749.9	8,237.7	656	12,449	23,236	82,609	15,498	2,394	16,788	5,768	20,850
措 置 等 医 療		1,548.3	2,772.4	606.8	675.9	696.1	633	11,459	24,213	357,386	6,978	8,477	6,991	31,075	49,319
難 病 医 療		4,257.7	4,621.5	4,053.5	799.1	5,331.0	661.2	11,270.0	13,540	94,715.4	9,313	3,087.6	13,039.6	7,997.4	38,215.0
特 定 B 型 肝 炎		1,437.3	3,369.2	1,434.1	-	629.8	-	-	4,855	20,215.0	4,840	-	2,002.7	-	-
石 綿 救 済		5,562.1	5,508.7	5,643.9	392.2	1,755.0	662	11,572	47,828	127,562	27,073	1,681	10,656	11,373	34,253
自 治 体 医 療		887.8	5,030.5	661.2	681.7	483.5	652	11,615	2,278	45,915	1,822	2,271	1,500	5,264	15,556

第13表 支部別医療保険分診療報酬等諸率

支 部 別	1 件 当 た り 点 数					1件当たり基準額	1件当たり看護費用	1 件 当 た り 日 数 (回 数)						
	医 科 診 療			歯 科 診 療	調 剤	食 事 ・ 生 活 療 養 費	訪 問 看 護 療 養 費	医 科 診 療			歯 科 診 療	調 剤	食 事 ・ 生 活 療 養 費	訪 問 看 護 療 養 費
	計	入 院	入 院 外					計	入 院	入 院 外				
点	点	点	点	点	円	円	日	日	日	日	回	回	日	
平成 28 年 度	1,755.8	47,399.8	1,080.4	1,180.0	866.7	15,767	70,543	1.55	9.33	1.43	1.75	1.23	23.89	6.14
北海道	2,069.6	47,494.0	1,158.7	1,425.8	970.2	15,500	69,695	1.54	9.36	1.38	1.98	1.20	23.45	5.98
青森	1,697.8	47,257.3	1,024.7	1,300.9	886.5	17,596	81,318	1.60	10.40	1.47	1.94	1.27	26.53	7.22
岩手	1,783.5	44,036.3	1,073.3	1,258.7	878.5	17,827	67,551	1.52	10.22	1.38	1.77	1.20	26.80	6.10
宮城	1,765.1	50,092.7	1,053.4	1,133.0	869.9	16,191	62,158	1.49	9.76	1.37	1.71	1.22	24.42	5.62
秋田	1,771.8	46,149.1	1,028.0	1,304.8	938.3	18,122	62,020	1.53	10.54	1.38	1.80	1.21	27.36	5.39
山形	1,672.1	45,642.4	1,004.0	1,066.5	835.3	17,291	65,536	1.52	10.26	1.39	1.61	1.21	25.99	5.78
福島	1,668.1	44,689.7	1,040.2	1,137.6	896.3	16,104	60,941	1.49	9.66	1.37	1.78	1.21	24.39	5.31
茨城	1,629.8	45,064.9	1,030.6	1,124.6	919.2	15,191	65,620	1.49	9.14	1.38	1.75	1.20	23.19	5.59
栃木	1,761.1	47,939.0	1,129.7	1,065.3	837.4	16,406	77,519	1.56	9.75	1.45	1.75	1.26	24.98	6.48
群馬	1,731.3	47,626.7	1,088.3	1,085.1	921.5	16,514	78,528	1.55	9.79	1.44	1.80	1.24	24.96	6.61
埼玉	1,526.4	45,365.4	990.9	1,103.8	825.4	15,609	69,571	1.53	9.09	1.44	1.73	1.22	23.79	5.98
千代田	1,657.1	46,811.8	1,039.5	1,142.2	857.9	14,828	65,931	1.51	8.93	1.41	1.72	1.20	22.56	5.88
東京	1,747.6	52,074.6	1,104.8	1,156.0	855.1	14,037	65,506	1.50	8.56	1.41	1.73	1.21	21.27	5.66
神奈川	1,576.6	48,762.7	994.5	1,191.6	821.4	14,146	66,932	1.50	8.65	1.42	1.75	1.21	21.46	5.84
新潟	1,687.0	45,341.5	1,039.7	1,180.9	837.4	16,603	60,013	1.49	9.82	1.37	1.73	1.22	25.19	5.22
富山	1,795.2	44,463.2	1,087.0	1,068.4	920.4	15,699	60,167	1.52	9.33	1.39	1.68	1.21	23.67	5.00
石川	1,967.8	45,522.9	1,148.3	1,168.7	990.9	17,841	69,727	1.60	10.22	1.44	1.78	1.21	27.10	6.07
福井	1,935.6	45,276.6	1,178.0	1,193.3	989.7	17,040	69,767	1.59	10.19	1.44	1.78	1.23	25.87	6.20
山梨	1,652.1	44,623.6	1,017.6	1,167.4	875.4	17,022	69,901	1.54	9.95	1.42	1.80	1.21	25.69	5.92
長野	1,762.1	48,188.5	1,042.9	1,082.9	937.6	15,942	60,025	1.49	9.59	1.36	1.71	1.17	24.06	4.95
岐阜	1,659.8	42,370.5	1,088.2	1,066.0	840.3	15,376	68,871	1.58	8.82	1.48	1.59	1.27	23.31	6.10
静岡	1,729.6	49,088.3	1,091.5	1,092.5	837.6	15,743	64,242	1.52	9.40	1.42	1.71	1.22	23.89	5.50
愛知	1,685.2	45,883.5	1,099.2	1,143.9	852.9	13,926	75,281	1.56	8.53	1.47	1.61	1.27	21.18	6.40
三重	1,594.1	43,712.9	1,026.9	1,044.7	831.9	16,393	66,665	1.54	9.44	1.43	1.60	1.23	24.91	5.90
滋賀	1,707.7	46,174.2	1,024.4	1,075.1	868.4	15,043	66,960	1.51	9.13	1.39	1.65	1.20	22.88	5.88
京都	1,920.4	51,275.7	1,159.2	1,195.1	1,057.5	15,727	69,269	1.56	9.28	1.44	1.71	1.23	23.85	6.18
大阪	1,900.9	49,551.9	1,167.3	1,314.7	932.9	15,178	72,196	1.60	8.96	1.48	1.78	1.25	22.91	6.51
兵庫	1,727.9	47,959.9	1,073.4	1,212.0	869.7	15,534	74,662	1.56	9.06	1.46	1.70	1.24	23.48	6.49
奈良	1,908.4	48,446.1	1,201.6	1,092.4	795.1	15,969	71,832	1.54	9.43	1.42	1.70	1.22	24.22	6.41
和歌山	1,734.2	46,618.3	1,130.5	1,202.4	937.4	16,726	92,493	1.55	9.65	1.44	1.78	1.24	25.25	7.96
鳥取	1,843.9	45,427.4	1,063.5	1,165.9	922.5	17,082	72,698	1.57	9.87	1.42	1.72	1.27	25.85	6.64
島根	1,774.2	47,624.4	1,036.4	1,174.0	868.6	17,781	72,528	1.56	10.27	1.42	1.68	1.26	26.77	6.39
岡山	1,974.0	49,917.4	1,196.8	1,186.4	825.4	15,804	69,177	1.59	9.24	1.46	1.63	1.28	23.83	6.18
広島	1,755.2	46,110.6	1,085.5	1,233.0	859.9	17,022	64,640	1.60	9.78	1.48	1.75	1.25	25.63	5.69
山口	1,733.1	45,988.5	1,034.7	1,202.7	858.3	18,132	70,016	1.60	10.37	1.46	1.82	1.26	27.44	6.05
徳島	1,830.3	46,045.4	1,120.4	1,240.4	911.5	17,591	90,513	1.59	10.12	1.45	1.78	1.27	26.64	8.11
香川	1,806.3	46,491.2	1,093.3	1,236.1	912.6	16,980	89,909	1.62	10.05	1.48	1.74	1.24	25.84	7.84
愛媛	1,871.6	43,430.6	1,154.6	1,083.9	903.9	17,067	69,228	1.62	9.56	1.48	1.76	1.28	25.84	6.24
高知	1,914.1	45,986.9	1,121.0	1,187.4	945.8	18,442	68,506	1.59	10.49	1.43	1.80	1.23	27.86	6.10
福岡	1,893.7	49,528.2	1,070.4	1,263.7	811.1	16,946	80,085	1.66	9.85	1.51	1.96	1.29	25.56	6.75
佐賀	1,760.7	44,726.7	1,013.7	1,167.6	817.1	20,299	77,630	1.74	11.43	1.57	1.89	1.30	30.92	6.70
長崎	1,807.4	43,005.7	1,025.7	1,148.5	855.1	17,460	70,991	1.63	10.04	1.47	1.76	1.24	26.58	6.17
熊本	1,801.8	42,505.9	1,076.1	1,174.4	825.4	17,829	85,878	1.61	10.25	1.46	1.91	1.27	27.29	7.12
大分	1,898.2	41,252.4	1,114.6	1,274.5	869.7	16,493	82,551	1.61	9.66	1.45	1.95	1.25	25.11	6.98
宮崎	1,778.5	42,743.7	1,047.5	1,297.0	812.7	17,339	68,992	1.61	10.14	1.46	1.98	1.24	26.36	6.08
鹿児島	1,854.0	43,504.7	1,073.1	1,141.7	759.6	17,805	81,066	1.61	10.16	1.45	1.93	1.23	27.11	7.04
沖縄	1,947.0	45,120.5	1,081.6	1,242.7	814.7	15,861	96,506	1.55	9.23	1.40	1.88	1.20	24.08	7.93

第13表(続) 支部別医療保険分診療報酬等諸率

支 部 別	1 日 (回) 当 た り 点 数					1回当たり基準額	1日当たり看護費用	1 件 当 た り 金 額						
	医 科 診 療			歯 科 診 療	調 剤	食 事 ・ 生 活 療 養 費	訪 問 看 護 療 養 費	医 科 診 療			歯 科 診 療	調 剤	食 事 ・ 生 活 療 養 費	訪 問 看 護 療 養 費
	計	入 院	入 院 外					計	入 院	入 院 外				
平成28年度	点 1,132.7	点 5,079.6	点 752.9	点 673.5	点 704.1	円 660	円 11,498	円 13,911	円 410,843	円 8,037	円 8,372	円 6,346	円 7,654	円 51,887
北海道	1,344.1	5,071.6	837.9	718.3	809.8	661	11,654	16,609	415,416	8,612	10,119	7,096	7,521	50,930
青森	1,059.7	4,542.3	696.1	671.2	695.7	663	11,258	13,632	417,544	7,665	9,230	6,509	8,645	59,616
岩手	1,170.5	4,308.9	779.2	712.1	731.3	665	11,076	14,286	383,970	8,072	8,921	6,375	8,816	49,388
宮城	1,186.0	5,133.3	770.9	661.3	711.5	663	11,066	14,155	440,301	7,880	8,046	6,350	7,959	45,277
秋田	1,158.5	4,379.8	745.8	724.8	777.2	662	11,506	14,220	406,987	7,636	9,256	6,861	8,880	44,563
山形	1,099.6	4,447.2	723.5	662.0	692.2	665	11,335	13,291	397,875	7,447	7,568	6,098	8,484	47,966
福島	1,117.1	4,624.7	757.1	638.3	739.1	660	11,472	13,406	392,526	7,874	8,221	6,689	7,847	45,136
茨城	1,097.2	4,932.4	746.9	643.3	766.4	655	11,747	12,815	388,538	7,632	7,972	6,755	7,314	47,675
栃木	1,126.0	4,917.9	777.9	607.4	666.2	657	11,969	13,965	417,471	8,447	7,559	6,133	7,917	56,842
群馬	1,114.5	4,865.9	756.7	601.9	740.2	662	11,879	13,752	416,081	8,115	7,693	6,797	8,059	57,986
埼玉	998.8	4,993.3	690.1	637.9	676.6	656	11,638	11,946	388,746	7,343	7,815	6,029	7,498	51,117
千葉	1,095.0	5,243.9	736.2	665.1	716.5	657	11,217	13,046	402,998	7,712	8,097	6,260	7,119	48,310
東京都	1,163.4	6,080.0	782.4	667.3	704.3	660	11,569	13,735	446,687	8,204	8,180	6,234	6,752	48,498
神奈川県	1,047.9	5,634.9	702.1	682.4	679.7	659	11,467	12,328	415,547	7,353	8,441	5,968	6,790	48,839
新潟	1,129.5	4,618.0	758.8	681.4	687.4	659	11,495	13,502	398,384	7,795	8,384	6,087	8,094	43,581
富山	1,178.7	4,763.6	780.2	634.9	763.1	663	12,027	14,245	385,931	8,076	7,579	6,699	7,639	44,119
石川	1,231.2	4,452.6	799.7	657.2	817.9	658	11,481	15,796	399,085	8,584	8,278	7,257	8,672	51,057
福井	1,218.0	4,441.6	818.8	671.0	806.4	659	11,255	15,449	395,783	8,801	8,463	7,228	8,274	51,116
山梨	1,069.9	4,486.2	716.6	647.0	722.4	663	11,815	13,109	385,210	7,614	8,287	6,426	8,281	50,993
長野	1,182.6	5,026.9	764.3	633.1	799.3	663	12,122	14,084	421,539	7,773	7,672	6,889	7,793	43,995
岐阜	1,047.6	4,801.9	733.9	668.7	663.0	660	11,282	12,960	360,608	8,078	7,571	6,114	7,439	50,613
静岡県	1,134.5	5,223.6	769.5	637.5	686.4	659	11,686	13,692	424,842	8,152	7,735	6,089	7,602	47,110
愛知	1,077.1	5,381.6	746.6	709.7	670.9	658	11,756	13,094	387,911	8,125	8,120	6,221	6,728	55,292
三重	1,036.1	4,629.9	717.1	653.4	675.6	658	11,299	12,513	377,612	7,596	7,388	6,086	7,959	49,537
滋賀	1,132.4	5,057.6	736.5	650.9	721.9	658	11,393	13,505	396,620	7,618	7,615	6,386	7,264	49,101
京都	1,230.9	5,524.8	804.4	698.2	862.2	659	11,212	15,279	448,861	8,591	8,464	7,831	7,665	50,554
大阪	1,191.3	5,529.3	787.6	737.4	747.0	662	11,096	15,116	432,112	8,696	9,324	6,888	7,391	53,090
兵庫県	1,105.9	5,294.3	737.1	713.7	700.5	662	11,505	13,637	414,893	7,957	8,596	6,390	7,550	54,979
奈良	1,239.5	5,136.3	846.3	642.6	649.9	659	11,202	15,140	419,568	8,998	7,749	5,766	7,723	52,888
和歌山	1,120.5	4,828.7	785.8	675.3	758.8	662	11,615	13,716	406,639	8,432	8,532	6,892	8,122	68,767
鳥取	1,178.0	4,601.8	750.8	677.4	729.0	661	10,947	14,880	400,665	7,972	8,285	6,828	8,409	53,402
島根	1,133.7	4,637.8	727.3	700.8	688.8	664	11,348	14,235	417,030	7,752	8,365	6,352	8,770	54,057
岡山	1,244.8	5,404.0	818.7	729.1	646.4	663	11,193	15,821	438,454	8,969	8,436	6,050	7,698	50,910
広島	1,096.9	4,716.4	735.1	703.7	685.6	664	11,356	13,919	401,814	8,062	8,750	6,307	8,309	46,757
山口	1,086.6	4,433.5	710.4	662.0	681.3	661	11,564	13,729	398,371	7,659	8,538	6,288	8,828	50,573
徳島	1,152.6	4,552.1	772.1	697.0	718.0	660	11,159	14,614	403,979	8,363	8,808	6,717	8,669	66,504
香川	1,117.6	4,624.2	738.0	711.9	736.5	657	11,471	14,389	407,964	8,110	8,782	6,727	8,268	67,104
愛媛	1,156.7	4,540.8	779.6	616.1	707.9	661	11,095	14,829	375,509	8,606	7,689	6,677	8,301	50,468
高知	1,200.7	4,385.1	781.7	661.4	770.2	662	11,229	15,305	400,056	8,382	8,428	6,917	9,008	51,124
福岡	1,143.9	5,028.4	707.1	644.5	628.5	663	11,863	15,175	432,308	7,965	8,991	5,952	8,283	58,972
佐賀	1,014.1	3,913.7	646.6	616.6	628.1	657	11,579	14,154	392,892	7,569	8,289	6,053	9,935	57,203
長崎	1,111.7	4,282.2	699.6	651.6	688.6	657	11,497	14,528	377,330	7,644	8,153	6,279	8,517	52,358
熊本	1,118.9	4,147.1	739.0	615.4	652.0	653	12,061	14,535	372,535	8,153	8,539	6,174	8,644	64,286
大分	1,176.9	4,269.2	767.3	652.7	693.7	657	11,833	15,218	361,044	8,331	9,064	6,410	7,978	61,653
宮崎	1,101.8	4,214.0	716.5	656.3	653.2	658	11,344	14,270	374,514	7,841	9,232	5,999	8,434	50,404
鹿児島	1,149.4	4,283.6	738.6	592.3	616.9	657	11,507	14,895	382,226	8,008	8,100	5,539	8,684	61,362
沖縄	1,254.1	4,885.9	773.4	662.4	678.0	659	12,174	15,816	399,786	8,119	8,830	6,003	7,882	73,104

第14表 管掌別年度別診療報酬等諸率

管掌別年度別			1件当たり点数					1件当たり基準額	1件当たり看護費用	1件当たり日数(回数)						
			医科診療			歯科診療	調剤	食事・生活療養費	訪問看護療養費	医科診療			歯科診療	調剤	食事・生活療養費	訪問看護療養費
			計	入院	入院外					計	入院	入院外				
			点	点	点	点	円	円	日	日	日	日	回	回	日	
医療保険	全国(健康保険協会)	平成24年度	1,802.8	45,974.9	1,079.5	1,245.0	857.8	17,886	71,709	1.65	10.35	1.51	1.96	1.27	26.92	6.49
		平成25年度	1,827.2	46,878.4	1,090.6	1,225.5	889.4	17,729	71,987	1.63	10.25	1.49	1.92	1.26	26.66	6.41
		平成26年度	1,843.5	47,459.1	1,102.9	1,225.2	888.4	17,463	72,117	1.61	10.11	1.48	1.88	1.25	26.23	6.36
		平成27年度	1,870.6	47,906.7	1,118.8	1,218.6	943.8	17,126	72,422	1.60	9.96	1.46	1.84	1.24	25.71	6.36
		平成28年度	1,870.2	48,628.3	1,121.3	1,219.2	907.7	16,748	72,444	1.58	9.83	1.45	1.81	1.23	25.30	6.34
	全国(船員保険協会)	平成24年度	2,190.7	45,102.4	1,158.3	1,435.9	988.0	20,994	55,933	1.79	11.85	1.55	2.08	1.27	31.55	5.31
		平成25年度	2,199.9	45,922.6	1,159.4	1,402.5	1,023.8	20,383	56,912	1.75	11.60	1.52	2.05	1.25	30.67	5.37
		平成26年度	2,193.1	46,171.3	1,168.5	1,399.1	1,014.7	20,083	54,911	1.72	11.45	1.49	2.00	1.24	30.14	5.20
		平成27年度	2,210.5	46,129.8	1,182.8	1,389.2	1,082.1	19,831	55,665	1.71	11.29	1.48	1.97	1.24	29.67	5.13
		平成28年度	2,278.9	48,389.4	1,178.5	1,382.5	1,037.3	19,399	62,675	1.69	11.09	1.46	1.93	1.23	29.07	5.64
	共済組合	平成24年度	1,588.7	42,494.1	1,000.2	1,126.9	806.2	16,110	70,079	1.59	9.44	1.47	1.83	1.27	24.45	6.22
		平成25年度	1,606.0	43,325.1	1,006.6	1,111.9	829.7	15,888	70,418	1.57	9.32	1.46	1.79	1.26	24.12	6.14
		平成26年度	1,616.8	43,857.3	1,015.1	1,114.3	825.1	15,543	71,744	1.55	9.15	1.44	1.75	1.25	23.58	6.21
		平成27年度	1,625.6	43,803.0	1,022.2	1,107.4	853.7	15,166	72,154	1.54	8.97	1.44	1.71	1.25	23.02	6.19
		平成28年度	1,611.4	44,027.1	1,019.0	1,108.3	820.6	14,680	72,143	1.52	8.76	1.42	1.67	1.24	22.42	6.14
	健保組合	平成24年度	1,599.5	44,549.0	1,006.7	1,170.1	794.4	15,652	68,967	1.58	9.28	1.48	1.86	1.27	23.71	6.15
		平成25年度	1,618.7	45,210.7	1,017.0	1,154.3	822.0	15,442	68,420	1.56	9.15	1.46	1.82	1.25	23.38	6.03
		平成26年度	1,633.0	45,675.8	1,030.2	1,156.5	819.1	15,217	67,567	1.55	9.03	1.45	1.78	1.24	23.02	5.91
		平成27年度	1,650.1	45,999.2	1,041.6	1,150.9	855.3	14,908	67,872	1.54	8.88	1.44	1.74	1.24	22.55	5.91
		平成28年度	1,648.1	46,558.7	1,045.3	1,151.1	826.8	14,520	67,434	1.52	8.73	1.42	1.71	1.23	22.09	5.85
老人保健	平成24年度	-	-	-	△8,607.0	-	-	-	-	-	-	3.00	-	-	-	
	平成25年度	8,476.2	76,096.2	3,429.9	4,330.2	1,521.7	20,790	-	4.93	12.60	4.36	4.04	2.01	7.00	-	
	平成26年度	2,323.3	11,129.0	1,396.4	1,512.4	1,323.4	11,520	-	2.71	5.50	2.42	3.92	1.40	6.00	-	
	平成27年度	33,004.9	63,081.4	2,928.3	1,692.9	1,252.0	43,568	-	13.86	24.00	3.71	2.47	1.63	23.00	-	
	平成28年度	4,504.9	43,291.0	1,734.4	3,528.1	465.6	-	-	4.27	31.00	2.36	2.57	1.00	-	-	
自衛官等	平成24年度	2,068.2	44,713.3	1,041.5	1,401.4	723.9	14,554	95,340	1.62	9.05	1.45	2.03	1.18	22.23	8.02	
	平成25年度	2,159.6	47,307.8	1,069.9	1,385.3	754.5	14,767	125,283	1.62	9.23	1.44	1.98	1.18	22.48	9.00	
	平成26年度	2,122.6	45,975.4	1,089.3	1,373.2	763.1	14,241	191,754	1.59	8.92	1.42	1.94	1.17	21.68	15.48	
	平成27年度	2,153.6	47,108.3	1,094.9	1,361.4	796.9	14,571	83,512	1.60	9.03	1.43	1.90	1.17	22.11	6.83	
	平成28年度	2,111.1	46,467.6	1,088.5	1,360.3	767.3	13,825	44,490	1.57	8.54	1.41	1.85	1.16	21.02	3.32	
生活保護	平成24年度	5,171.3	45,043.0	1,742.7	1,989.6	1,626.9	39,754	84,642	3.72	20.65	2.26	2.50	1.56	58.71	8.01	
	平成25年度	5,153.7	45,741.2	1,752.3	1,930.1	1,654.8	39,265	87,610	3.61	20.43	2.20	2.44	1.53	57.93	8.19	
	平成26年度	5,146.5	46,688.1	1,739.2	1,880.0	1,632.5	38,897	91,222	3.51	20.26	2.14	2.37	1.50	57.34	8.44	
	平成27年度	5,176.3	47,408.4	1,774.1	1,853.5	1,763.8	38,515	93,616	3.42	20.10	2.08	2.32	1.48	56.73	8.58	
	平成28年度	5,138.1	47,844.8	1,741.8	1,850.2	1,644.4	37,754	97,059	3.35	19.92	2.04	2.28	1.47	56.11	8.75	
戦傷病者	平成24年度	5,037.2	29,977.6	2,442.7	-	-	51,795	-	3.11	21.97	1.15	-	-	78.86	-	
	平成25年度	5,412.4	36,183.9	2,743.5	-	-	50,326	-	2.99	25.53	1.04	-	-	76.24	-	
	平成26年度	10,198.4	44,973.7	2,708.4	-	-	44,574	-	4.95	22.93	1.08	-	-	66.46	-	
	平成27年度	9,799.0	68,821.9	2,354.7	-	-	52,965	-	4.00	25.93	1.23	-	-	76.93	-	
	平成28年度	12,354.3	56,019.9	1,239.4	-	-	39,612	-	4.84	19.50	1.11	-	-	60.31	-	
自立支援	平成24年度	4,530.5	76,691.1	3,461.4	2,946.7	2,178.5	42,452	47,994	2.90	18.26	2.68	1.35	1.63	60.82	4.83	
	平成25年度	4,442.5	76,513.7	3,401.9	2,821.6	2,250.7	41,633	49,523	2.84	18.19	2.62	1.33	1.60	59.66	4.98	
	平成26年度	4,291.3	76,190.5	3,329.6	2,903.7	2,265.7	40,358	51,434	2.76	18.05	2.56	1.32	1.57	57.46	5.11	
	平成27年度	4,216.7	77,717.3	3,281.4	2,940.2	2,323.2	40,043	52,842	2.70	17.85	2.51	1.32	1.54	57.04	5.26	
	平成28年度	4,031.5	75,577.4	3,172.2	3,004.8	2,214.7	38,844	54,336	2.62	17.54	2.44	1.33	1.52	56.38	5.40	
児童福祉	平成24年度	37,945.9	67,345.2	3,897.9	-	1,200.9	46,409	-	18.43	28.79	6.43	-	1.11	71.18	-	
	平成25年度	38,935.7	69,741.1	3,935.1	413.0	1,331.8	46,655	-	18.27	28.56	6.58	1.00	1.15	71.64	-	
	平成26年度	40,835.5	71,304.9	3,835.8	472.3	898.1	46,772	-	18.56	28.50	6.50	1.00	1.08	71.60	-	
	平成27年度	42,351.4	73,479.6	3,826.5	875.2	967.8	47,032	-	18.66	28.53	6.45	2.17	1.10	71.90	-	
	平成28年度	44,274.2	74,622.9	3,739.1	225.0	1,056.6	44,996	-	18.99	28.37	6.46	1.00	1.10	71.18	-	
原爆医療	平成24年度	3,557.3	50,643.4	1,772.1	1,558.4	1,444.9	30,805	81,687	2.79	16.47	2.27	2.11	1.48	44.70	7.17	
	平成25年度	3,588.2	52,046.6	1,796.0	1,555.2	1,506.9	29,765	89,786	2.71	15.87	2.22	2.08	1.46	43.39	7.97	
	平成26年度	3,736.0	54,580.5	1,791.7	1,537.2	1,519.7	29,889	76,321	2.70	16.06	2.19	2.02	1.45	43.37	7.07	
	平成27年度	3,870.1	52,990.0	1,890.7	1,542.5	1,678.0	28,968	87,141	2.67	15.67	2.15	1.96	1.43	42.11	7.89	
	平成28年度	4,011.7	52,625.3	1,905.3	1,556.0	1,552.2	29,315	81,860	2.68	15.81	2.11	1.94	1.42	42.96	7.85	
精神保健	平成24年度	39,709.4	39,709.4	-	1,322.1	156.0	40,117	-	19.41	19.41	-	2.24	1.00	60.63	-	
	平成25年度	40,442.1	40,442.1	-	1,534.7	-	39,542	-	19.35	19.35	-	2.38	-	59.79	-	
	平成26年度	42,328.2	42,328.2	-	1,412.2	-	38,314	-	18.73	18.73	-	2.17	-	57.95	-	
	平成27年度	43,190.2	43,190.2	-	1,453.4	415.5	39,185	-	19.18	19.18	-	2.07	1.00	59.18	-	
	平成28年度	44,670.3	44,670.3	-	1,435.5	-	38,909	-	19.07	19.07	-	2.15	-	58.69	-	

第14表(続) 管掌別年度別診療報酬等諸率

管掌別年度別			1日(回)当たり点数					1回当たり基準額	1日当たり看護費用	1件当たり金額						
			医科診療			歯科診療	調剤	食事・生活療養費	訪問看護療養費	医科診療			歯科診療	調剤	食事・生活療養費	訪問看護療養費
			計	入院	入院外					計	入院	入院外				
医療保険	全国(健康保険協会)	平成24年度	1,089.4	4,440.9	713.7	634.9	672.9	664	11,041	14,242	395,915	7,992	8,860	6,215	10,906	52,333
		平成25年度	1,119.1	4,572.1	731.1	637.8	706.0	665	11,224	14,473	405,148	8,086	8,701	6,437	10,818	52,671
		平成26年度	1,142.3	4,692.5	747.3	651.8	710.7	666	11,346	14,637	411,689	8,190	8,698	6,445	10,664	52,904
		平成27年度	1,169.0	4,811.8	764.4	661.9	759.4	666	11,393	14,956	419,647	8,347	8,651	6,935	10,462	53,330
		平成28年度	1,184.0	4,948.8	774.7	675.2	736.6	662	11,422	14,985	427,090	8,385	8,660	6,675	8,187	53,401
	全国(船員保険協会)	平成24年度	1,221.4	3,806.1	746.5	688.7	779.1	665	10,528	17,915	397,973	8,771	10,399	7,287	13,910	41,360
		平成25年度	1,256.2	3,957.2	764.4	684.6	819.7	665	10,599	17,890	404,592	8,687	9,990	7,443	13,523	41,673
		平成26年度	1,274.1	4,033.2	781.8	698.5	817.7	666	10,557	17,817	406,807	8,755	9,952	7,383	13,227	40,381
		平成27年度	1,294.9	4,084.1	797.8	706.5	875.3	668	10,852	17,988	406,890	8,888	9,881	7,983	13,055	40,732
		平成28年度	1,349.5	4,362.9	804.8	717.8	845.3	667	11,103	18,690	429,841	8,878	9,839	7,658	10,845	46,657
	共済組合	平成24年度	1,000.9	4,500.0	678.5	617.3	632.7	659	11,275	12,285	355,516	7,347	8,003	5,821	9,745	51,174
		平成25年度	1,023.9	4,647.1	690.8	621.9	658.0	659	11,462	12,470	365,195	7,402	7,883	5,989	9,608	51,405
		平成26年度	1,041.6	4,793.3	703.0	637.5	658.5	659	11,560	12,568	370,398	7,471	7,900	5,970	9,407	52,515
		平成27年度	1,054.3	4,881.4	712.1	648.3	683.8	659	11,659	12,656	370,011	7,544	7,851	6,220	9,174	52,792
	健保組合	平成24年度	1,009.7	4,802.6	681.1	629.6	627.3	660	11,209	12,399	374,707	7,398	8,298	5,730	9,485	50,386
		平成25年度	1,034.9	4,940.8	696.9	634.3	656.7	660	11,355	12,582	381,831	7,485	8,181	5,929	9,360	50,044
		平成26年度	1,053.8	5,056.7	711.9	649.6	658.8	661	11,435	12,711	386,824	7,591	8,197	5,919	9,231	49,453
		平成27年度	1,072.9	5,178.8	724.7	660.9	691.2	661	11,481	12,891	391,404	7,698	8,155	6,228	9,045	49,715
	老人保健	平成24年度	993,235.0	-	134,511.5	△2,869.0	-	-	-	-	-	-	△68,434	-	-	-
		平成25年度	1,719.1	6,039.4	787.0	1,071.4	756.2	2,970	-	96,732	685,039	52,828	55,228	14,435	15,330	-
平成26年度		855.9	2,023.5	576.8	386.1	945.3	1,920	-	23,137	99,784	15,069	25,829	11,891	6,840	-	
平成27年度		2,381.8	2,628.4	788.4	686.3	770.5	1,894	-	321,149	606,933	35,366	15,024	7,480	25,628	-	
平成28年度		1,055.8	1,396.5	735.8	1,372.1	465.6	-	-	40,020	392,096	14,872	31,753	4,190	-	-	
自衛官等	平成24年度	1,272.8	4,938.1	720.2	691.1	613.3	655	11,884	16,162	375,116	7,520	9,850	5,116	8,782	66,738	
	平成25年度	1,334.1	5,123.8	745.6	698.9	642.1	657	13,920	17,050	402,274	7,752	9,733	5,349	8,935	87,729	
	平成26年度	1,332.4	5,154.0	766.9	708.5	651.2	657	12,390	16,686	389,229	7,908	9,641	5,463	8,613	154,334	
	平成27年度	1,344.9	5,219.3	767.5	717.7	682.2	659	12,230	17,019	401,005	7,976	9,551	5,780	8,835	67,124	
	平成28年度	1,348.1	5,440.9	774.6	733.9	662.0	658	13,395	16,692	397,111	7,922	9,565	5,547	6,542	31,143	
生活保護	平成24年度	1,390.7	2,181.7	770.1	795.6	1,044.9	677	10,565	50,970	443,756	17,194	19,604	16,147	39,585	84,158	
	平成25年度	1,429.5	2,239.4	798.1	791.8	1,081.1	678	10,700	50,799	450,615	17,293	19,005	16,410	39,097	87,137	
	平成26年度	1,466.5	2,304.1	814.6	792.4	1,086.8	678	10,812	50,743	460,127	17,165	18,506	16,182	38,736	90,702	
	平成27年度	1,511.8	2,359.1	852.5	797.7	1,190.9	679	10,916	51,039	467,241	17,510	18,255	17,477	38,362	93,161	
	平成28年度	1,532.1	2,401.7	855.4	812.0	1,121.8	673	11,088	50,668	471,584	17,194	18,221	16,293	37,628	96,572	
戦傷病者	平成24年度	1,618.4	1,364.6	2,122.2	-	498.0	657	-	50,372	299,776	24,427	-	-	51,795	-	
	平成25年度	1,809.8	1,417.3	2,648.9	-	-	660	-	54,124	361,839	27,435	-	-	50,326	-	
	平成26年度	2,060.5	1,961.5	2,514.9	-	-	671	-	101,984	449,737	27,084	-	-	44,574	-	
	平成27年度	2,449.8	2,654.3	1,907.8	-	-	688	-	97,990	688,219	23,547	-	-	52,965	-	
	平成28年度	2,552.2	2,872.8	1,117.5	-	-	657	-	123,543	560,199	12,394	-	-	39,612	-	
自立支援	平成24年度	1,559.6	4,198.9	1,292.9	2,175.9	1,336.7	698	9,944	25,272	231,504	22,216	4,792	11,010	37,876	41,992	
	平成25年度	1,563.9	4,205.5	1,299.0	2,128.1	1,405.2	698	9,951	24,886	229,726	21,929	4,568	11,294	36,954	43,270	
	平成26年度	1,554.5	4,221.5	1,302.6	2,191.8	1,444.4	702	10,061	24,198	232,621	21,410	4,520	11,160	35,898	44,915	
	平成27年度	1,562.1	4,354.0	1,309.1	2,226.8	1,507.5	702	10,052	23,654	228,279	21,050	4,709	11,266	35,268	45,923	
	平成28年度	1,536.5	4,309.9	1,297.6	2,266.6	1,461.0	689	10,062	22,619	226,438	20,171	4,806	10,483	34,261	46,909	
児童福祉	平成24年度	2,059.0	2,339.3	606.1	-	1,086.5	652	-	64,033	115,070	4,926	-	9,687	19,236	-	
	平成25年度	2,131.2	2,442.1	598.0	413.0	1,161.7	651	-	64,448	116,986	4,755	4,130	5,698	19,321	-	
	平成26年度	2,199.6	2,502.2	589.7	472.3	829.0	653	-	64,548	113,762	4,787	3,769	7,882	19,162	-	
	平成27年度	2,269.5	2,575.5	593.5	403.9	879.8	654	-	64,615	112,930	4,820	8,752	8,351	19,201	-	
	平成28年度	2,331.5	2,630.3	578.8	225.0	964.7	632	-	64,805	109,866	4,620	2,250	7,628	24,516	-	
原爆医療	平成24年度	1,275.0	3,074.2	780.3	737.7	973.2	689	11,396	20,867	305,277	10,084	6,810	7,951	23,973	60,874	
	平成25年度	1,324.7	3,279.1	808.3	748.8	1,029.2	686	11,263	21,492	319,999	10,451	6,980	8,475	23,501	66,942	
	平成26年度	1,384.8	3,398.5	819.3	761.2	1,050.1	689	10,800	23,238	355,603	10,528	7,252	8,625	24,040	60,050	
	平成27年度	1,448.6	3,381.1	880.3	785.9	1,170.6	688	11,040	24,336	344,315	11,441	7,331	9,670	23,286	77,204	
	平成28年度	1,497.8	3,329.0	903.2	803.1	1,096.5	682	10,428	25,727	345,185	11,885	7,597	9,254	25,133	71,922	
精神保健	平成24年度	2,046.2	2,046.2	-	589.3	156.0	662	-	313,524	313,524	-	12,412	468	34,374	-	
	平成25年度	2,090.6	2,090.6	-	644.1	-	661	-	317,240	317,240	-	13,166	-	33,560	-	
	平成26年度	2,260.2	2,260.2	-	650.2	-	661	-	328,439	328,439	-	13,588	-	32,377	-	
	平成27年度	2,251.5	2,251.5	-	703.8	415.5	662	-	332,335	332,335	-	13,379	1,247	32,910	-	
	平成28年度	2,342.1	2,342.1	-	667.4	-	663	-	346,117	346,117	-	13,554	-	34,063	-	

第14表(続) 管掌別年度別診療報酬等諸率

管掌別年度別		1件当たり点数					1件当たり基準額	1件当たり看護費用	1件当たり日数(回数)							
		医科診療			歯科診療	調剤	食事・生活療養費	訪問看護療養費	医科診療			歯科診療	調剤	食事・生活療養費	訪問看護療養費	
		計	入院	入院外					計	入院	入院外					
		点	点	点	点	点	円	円	日	日	日	日	回	回	日	
麻薬取締	平成24年度	-	-	-	-	-	-	-	-	-	-	-	-	-	-	-
	平成25年度	-	-	-	-	-	-	-	-	-	-	-	-	-	-	-
	平成26年度	-	-	-	-	-	-	-	-	-	-	-	-	-	-	-
	平成27年度	-	-	-	-	-	-	-	-	-	-	-	-	-	-	-
	平成28年度	-	-	-	-	-	-	-	-	-	-	-	-	-	-	-
母子保健	平成24年度	150,827.5	150,878.7	△1,801.9	614.0	357.6	27,061	-	18.84	18.85	1.05	2.00	1.00	42.05	-	
	平成25年度	151,796.1	151,835.1	9,011.4	772.0	284.4	26,980	-	18.85	18.85	2.06	1.60	1.11	41.91	-	
	平成26年度	156,029.5	156,074.0	2,531.1	497.6	215.5	26,786	-	18.85	18.86	0.94	2.00	1.17	41.61	-	
	平成27年度	156,845.3	156,912.1	6,609.6	193.0	211.9	27,082	44,522	18.95	18.96	1.12	1.00	1.11	42.08	3.40	
	平成28年度	156,780.1	156,786.6	△31,506.5	530.4	305.2	27,187	-	18.74	18.74	-	1.60	1.00	42.20	-	
邦人等 中国残留	平成24年度	3,440.9	50,156.4	1,646.3	2,015.5	1,726.3	29,155	57,744	2.77	16.01	2.27	2.52	1.44	42.25	5.25	
	平成25年度	3,588.9	51,465.2	1,683.5	1,946.5	1,783.9	29,108	75,934	2.74	16.07	2.21	2.47	1.41	42.25	7.14	
	平成26年度	3,615.8	51,424.2	1,708.8	1,935.2	1,746.3	28,886	87,654	2.70	16.01	2.17	2.40	1.40	41.73	7.30	
	平成27年度	3,605.9	52,338.9	1,711.6	1,891.6	1,852.7	28,296	80,344	2.61	15.63	2.10	2.31	1.38	41.00	6.81	
	平成28年度	3,559.7	53,697.8	1,656.3	1,907.8	1,704.8	28,062	62,255	2.56	15.80	2.06	2.28	1.37	41.48	5.49	
感染症	平成24年度	5,791.1	28,977.9	746.0	1,135.9	563.8	41,020	-	4.54	18.89	1.42	2.06	1.21	61.09	-	
	平成25年度	6,484.4	29,914.4	802.2	1,204.4	584.4	40,441	-	4.82	18.75	1.44	2.88	1.22	60.34	-	
	平成26年度	6,266.9	30,321.6	839.3	979.9	617.8	40,180	-	4.53	18.25	1.43	2.47	1.21	60.02	-	
	平成27年度	6,716.9	31,421.2	945.1	1,251.3	647.2	40,618	138,840	4.61	18.16	1.44	2.82	1.22	60.80	14.00	
	平成28年度	6,421.5	32,378.3	928.2	1,152.7	708.9	39,998	-	4.30	17.73	1.45	2.68	1.23	59.98	-	
医療観察	平成24年度	95,315.4	159,113.5	15,272.2	-	2,789.7	24,330	41,688	19.16	29.17	6.59	-	2.67	37.00	4.22	
	平成25年度	96,638.1	157,708.7	15,538.9	-	2,809.7	53,190	47,850	19.50	29.12	6.73	-	2.63	81.00	4.66	
	平成26年度	98,447.2	160,716.7	15,509.9	-	2,776.5	6,330	50,622	19.63	29.40	6.62	-	2.59	93.00	4.98	
	平成27年度	95,865.9	160,930.2	15,928.0	-	2,787.6	23,040	52,940	19.14	29.42	6.52	-	2.59	36.00	5.16	
	平成28年度	90,828.4	159,429.7	15,942.8	-	2,627.2	27,946	56,403	18.38	29.47	6.28	-	2.58	56.43	5.41	
肝炎治療	平成24年度	13,643.7	46,851.7	11,671.5	382.6	7,832.1	15,394	-	3.41	11.01	2.96	3.36	1.35	21.00	-	
	平成25年度	12,038.1	44,193.9	10,449.5	413.9	7,927.2	14,589	-	2.98	10.12	2.63	1.37	1.24	22.38	-	
	平成26年度	13,576.5	44,651.1	11,989.9	455.9	10,920.3	15,194	425,433	3.05	9.36	2.73	1.31	1.36	21.62	17.67	
	平成27年度	27,777.6	82,999.8	25,844.3	550.8	36,677.5	3,033	47,549	2.32	8.10	2.12	1.13	1.29	4.57	2.86	
	平成28年度	34,334.6	79,972.0	32,643.8	1,279.0	36,317.3	1,280	93,953	2.03	7.91	1.81	2.25	1.12	2.00	5.83	
老人被爆	平成24年度	-	-	-	-	-	-	-	-	-	-	-	-	-	-	
	平成25年度	-	-	-	-	-	-	-	3.50	-	3.50	4.00	1.00	-	-	
	平成26年度	-	-	-	-	-	-	-	3.00	-	3.00	4.33	-	-	-	
	平成27年度	-	-	-	-	-	-	-	19.50	19.50	-	2.67	-	19.50	-	
	平成28年度	-	-	-	-	-	-	-	1.00	-	1.00	-	-	-	-	
特定疾患等	平成24年度	14,289.3	69,777.1	8,768.7	2,787.4	4,811.1	28,088	91,029	2.97	15.87	1.68	2.18	1.16	41.50	8.30	
	平成25年度	14,545.7	71,416.1	9,192.0	2,323.3	5,159.0	27,587	91,774	2.84	15.57	1.64	2.15	1.16	40.73	8.28	
	平成26年度	14,506.8	72,422.0	9,265.7	2,388.1	5,444.8	27,100	92,630	2.76	15.30	1.62	2.16	1.15	39.97	8.35	
	平成27年度	10,602.5	82,185.9	8,599.7	2,880.6	6,877.2	23,118	77,461	1.90	13.34	1.58	1.60	1.21	34.04	7.43	
	平成28年度	10,737.1	80,654.4	9,401.5	3,424.6	8,264.4	21,191	94,615	1.76	12.04	1.56	1.65	1.21	31.61	8.53	
小児慢性	平成24年度	24,109.2	98,021.0	12,120.4	1,120.7	7,876.1	23,794	76,455	3.36	14.84	1.50	1.63	1.16	36.17	6.35	
	平成25年度	24,035.4	98,199.2	12,184.8	1,263.7	8,386.9	23,784	77,789	3.31	14.68	1.49	1.62	1.15	36.17	6.36	
	平成26年度	22,858.9	96,238.3	11,709.1	1,177.0	8,907.7	22,782	78,023	3.14	14.15	1.47	1.65	1.15	34.65	6.32	
	平成27年度	19,250.1	94,961.4	9,703.9	1,115.2	9,758.8	21,718	79,874	2.76	13.46	1.41	1.55	1.16	33.07	6.46	
	平成28年度	20,101.6	100,045.5	9,682.9	1,083.6	9,556.2	20,994	81,025	2.77	13.14	1.42	1.45	1.16	32.02	6.51	
措置等医療	平成24年度	3,622.1	59,897.5	918.8	1,113.4	813.1	41,673	53,925	2.59	23.08	1.60	1.71	1.39	64.69	5.72	
	平成25年度	3,592.7	59,972.2	916.8	1,116.0	878.9	41,145	42,552	2.54	22.96	1.58	1.69	1.38	63.93	4.46	
	平成26年度	3,718.3	60,808.7	945.1	1,109.9	910.4	41,283	51,561	2.54	22.86	1.56	1.66	1.37	63.95	5.37	
	平成27年度	3,795.0	61,328.7	933.8	1,095.0	967.1	41,246	64,680	2.56	22.91	1.55	1.64	1.36	63.87	6.30	
	平成28年度	3,967.6	62,794.3	924.5	1,075.7	946.1	39,910	58,987	2.56	22.65	1.52	1.59	1.36	63.07	5.15	
難病医療	平成24年度	-	-	-	-	-	-	-	-	-	-	-	-	-	-	
	平成25年度	-	-	-	-	-	-	-	-	-	-	-	-	-	-	
	平成26年度	8,001.5	67,497.7	5,185.2	1,379.8	5,604.3	27,854	91,114	1.97	15.32	1.34	1.85	1.12	41.11	8.17	
	平成27年度	8,564.2	67,926.6	5,490.7	1,494.4	6,014.2	27,266	94,381	2.04	14.98	1.37	1.87	1.14	40.19	8.46	
	平成28年度	8,659.9	68,264.7	5,556.1	1,436.2	6,075.8	26,675	97,663	2.03	14.77	1.37	1.80	1.14	40.35	8.67	
特定B型肝炎	平成24年度	1,847.9	-	1,847.9	-	-	-	-	1.15	-	1.15	-	-	-	-	
	平成25年度	1,695.9	3,409.5	1,691.6	-	-	-	-	1.17	1.00	1.17	-	-	-	-	
	平成26年度	1,618.6	2,969.2	1,615.3	-	295.0	-	-	1.14	4.20	1.13	-	1.00	-	-	
	平成27年度	1,602.2	△4,316.3	1,606.5	-	384.0	-	-	1.13	0.67	1.13	-	1.00	-	-	
	平成28年度	1,608.2	6,738.3	1,603.4	-	629.8	-	-	1.12	2.00	1.12	-	1.00	-	-	
石綿救済	平成24年度	19,735.3	65,692.7	8,404.8	-	2,231.3	24,457	63,239	4.47	14.23	2.06	-	1.51	36.88	5.43	
	平成25年度	19,092.4	62,150.4	8,308.8	539.0	2,752.7	22,241	88,360	4.35	13.74	2.00	3.00	1.43	33.54	7.35	
	平成26年度	17,508.5	58,581.4	7,921.1	1,602.0	3,324.1	22,436	82,975	4.08	13.05	1.99	3.00	1.42	33.77	6.84	
	平成27年度	17,470.2	56,788.4	8,415.5	976.3	3,564.4	22,858	58,070	4.06	13.08	1.98	2.33	1.52	34.46	4.54	
	平成28年度	22,066.6	64,025.9	11,144.7	560.3	2,590.8	19,332	79,129	3.97	11.62	1.97	1.43	1.48	29.20	6.84	
自治体医療	平成24年度	1,461.4	38,712.3	1,040.2	955.8	639.1	10,777	66,406	1.74	8.60	1.66	1.52	1.44	16.50	5.96	
	平成25年度	1,433.0	39,169.0	1,023.9	945.6	645.1	10,639	66,143	1.70	8.50	1.62	1.49	1.41	16.29	5.79	
	平成26年度	1,431.5	39,547.0	1,027.1	949.4	648.4	10,507	66,986	1.67	8.34	1.60	1.46	1.40	16.06	5.75	
	平成27年度	1,455.1	40,659.4	1,032.1	944.7	684.8	10,680	68,475	1.66	8.32	1.59	1.43	1.39	16.30	5.90	
	平成28年度	1,457.0	41,386.2	1,039.5	963.9	662.4	10,579	68,147	1.64	8.23	1.57	1.41	1.37	16.23	5.87	

第14表(続) 管掌別年度別診療報酬等諸率

管掌別年度別		1日(回)当たり点数					1回当たり基準額	1日当たり看護費用	1件当たり金額							
		医科診療			歯科診療	調剤	食事・生活療養費	訪問看護療養費	医科診療			歯科診療	調剤	食事・生活療養費	訪問看護療養費	
		計	入院	入院外					計	入院	入院外					
		点	点	点	点	点	円	円	円	円	円	円	円	円	円	
麻薬取締	平成24年度	-	-	-	-	-	-	-	-	-	-	-	-	-	-	-
	平成25年度	-	-	-	-	-	-	-	-	-	-	-	-	-	-	-
	平成26年度	-	-	-	-	-	-	-	-	-	-	-	-	-	-	-
	平成27年度	-	-	-	-	-	-	-	-	-	-	-	-	-	-	-
	平成28年度	-	-	-	-	-	-	-	-	-	-	-	-	-	-	-
母子保健	平成24年度	8,004.4	8,004.6	△1,711.9	307.0	357.6	644	-	100,807	100,840	3,224	1,228	△78	11,140	-	
	平成25年度	8,054.6	8,054.7	4,369.2	482.5	256.0	644	-	101,722	101,747	9,962	1,544	457	11,127	-	
	平成26年度	8,275.8	8,275.9	2,689.3	248.8	184.7	644	-	102,132	102,160	5,274	995	431	11,039	-	
	平成27年度	8,277.5	8,277.6	5,925.8	193.0	190.7	644	13,095	100,930	100,969	13,253	386	424	11,144	8,904	
	平成28年度	8,367.8	8,367.9	-	331.5	305.2	644	-	99,775	99,781	△63,013	1,061	610	14,716	-	
邦人等 中国残留	平成24年度	1,240.5	3,133.6	726.7	800.2	1,202.1	690	10,999	34,249	500,198	16,349	20,060	17,219	29,104	57,166	
	平成25年度	1,310.7	3,202.9	762.6	788.5	1,261.7	689	10,642	35,755	513,024	16,760	19,399	17,808	29,058	75,934	
	平成26年度	1,339.4	3,212.1	788.0	806.6	1,248.0	692	12,010	36,024	512,735	17,009	19,299	17,424	28,859	87,654	
	平成27年度	1,383.7	3,348.9	815.1	820.0	1,343.7	690	11,803	35,882	520,301	17,052	18,885	18,444	28,219	80,344	
	平成28年度	1,388.2	3,399.1	803.3	837.7	1,243.3	676	11,342	35,431	533,531	16,521	19,014	17,001	27,979	62,255	
感染症	平成24年度	1,275.6	1,533.6	526.7	550.9	466.6	671	-	32,709	169,974	2,842	8,087	2,277	28,597	-	
	平成25年度	1,346.3	1,595.4	558.1	418.7	479.9	670	-	35,960	171,506	3,087	10,429	2,321	27,855	-	
	平成26年度	1,384.3	1,661.8	586.3	396.1	508.6	669	-	35,102	176,754	3,141	6,968	2,351	28,142	-	
	平成27年度	1,457.9	1,730.1	656.2	444.2	529.1	668	9,917	38,185	186,614	3,506	10,597	2,503	28,796	131,898	
	平成28年度	1,494.9	1,826.3	638.9	430.6	576.6	667	-	35,104	184,674	3,451	8,778	2,869	30,161	-	
医療観察	平成24年度	4,976.0	5,454.4	2,318.2	-	1,046.0	658	9,889	953,154	1,591,135	152,722	-	27,897	24,330	41,688	
	平成25年度	4,955.6	5,416.0	2,309.6	-	1,066.8	657	10,275	966,381	1,577,087	155,388	-	28,097	53,190	47,850	
	平成26年度	5,016.0	5,467.4	2,344.6	-	1,073.4	68	10,165	984,472	1,607,167	155,099	-	27,765	6,330	50,622	
	平成27年度	5,007.4	5,470.3	2,442.2	-	1,077.0	640	10,259	958,659	1,609,302	159,280	-	27,876	23,040	52,940	
	平成28年度	4,940.8	5,410.2	2,537.4	-	1,017.8	495	10,419	908,284	1,594,297	159,428	-	26,272	27,946	56,403	
肝炎治療	平成24年度	4,003.3	4,256.8	3,947.2	113.8	5,808.1	733	-	24,809	59,765	22,733	976	17,767	8,436	-	
	平成25年度	4,039.2	4,365.8	3,977.0	301.8	6,396.1	652	-	21,737	57,334	19,978	1,253	17,596	5,818	-	
	平成26年度	4,449.5	4,769.0	4,393.6	347.4	8,038.5	703	24,081	23,585	58,929	21,780	1,282	22,418	5,620	51,951	
	平成27年度	11,955.0	10,241.4	12,184.2	486.0	28,514.9	664	16,642	21,491	60,167	20,137	1,592	31,925	2,897	14,265	
	平成28年度	16,897.1	10,108.5	17,993.9	568.4	32,452.9	640	16,106	22,576	59,095	21,223	3,837	29,297	720	24,853	
老人被爆	平成24年度	-	-	-	-	-	-	-	-	-	-	-	-	-	-	
	平成25年度	-	-	-	-	-	-	-	3,733	-	3,733	3,400	549	-	-	
	平成26年度	-	-	-	-	-	-	-	1,570	-	1,570	2,477	-	-	-	
	平成27年度	-	-	-	-	-	-	-	19,517	19,493	-	970	-	15,210	-	
	平成28年度	-	-	-	-	-	-	-	426	-	426	-	-	-	-	
特定疾患等	平成24年度	4,816.4	4,398.1	5,208.7	1,280.0	4,130.7	677	10,971	18,092	61,528	13,771	4,934	12,018	10,729	24,810	
	平成25年度	5,118.5	4,586.4	5,593.1	1,078.8	4,462.7	677	11,089	18,308	61,385	14,253	5,037	12,749	10,521	24,881	
	平成26年度	5,265.0	4,733.2	5,719.6	1,104.9	4,732.1	678	11,092	18,157	61,655	14,221	5,273	13,115	10,327	24,957	
	平成27年度	5,581.6	6,159.9	5,444.9	1,805.6	5,665.0	679	10,422	6,198	61,420	4,653	4,881	5,006	8,842	22,304	
	平成28年度	6,110.1	6,699.0	6,023.3	2,078.7	6,842.1	670	11,091	5,482	57,706	4,484	4,806	4,692	10,680	23,915	
小児慢性	平成24年度	7,174.7	6,604.5	8,091.0	686.6	6,808.7	658	12,032	31,463	88,617	22,192	2,648	16,076	9,674	19,690	
	平成25年度	7,265.4	6,688.6	8,173.0	779.9	7,275.0	658	12,233	31,315	87,826	22,285	2,870	17,002	9,639	20,054	
	平成26年度	7,279.2	6,801.6	7,978.9	714.8	7,751.3	657	12,349	29,213	82,047	21,185	2,636	17,211	9,217	20,035	
	平成27年度	6,983.3	7,053.8	6,898.2	717.6	8,437.3	657	12,366	23,159	79,553	16,048	2,223	17,130	6,944	20,388	
	平成28年度	7,258.6	7,612.8	6,830.6	749.9	8,237.7	656	12,449	23,236	82,609	15,498	2,394	16,788	5,768	20,850	
措置等医療	平成24年度	1,400.6	2,594.8	573.7	652.8	583.1	644	9,423	22,930	350,347	7,202	8,962	6,204	29,916	33,717	
	平成25年度	1,411.7	2,612.2	581.7	660.2	637.2	644	9,545	22,603	348,851	7,119	8,973	6,634	29,246	32,718	
	平成26年度	1,461.8	2,659.6	607.1	669.5	666.7	646	9,602	22,784	341,782	7,288	8,879	6,820	28,908	45,921	
	平成27年度	1,483.1	2,676.9	603.7	668.9	709.3	646	10,264	23,034	342,662	7,139	8,684	7,201	28,674	49,460	
	平成28年度	1,548.3	2,772.4	606.8	675.9	696.1	633	11,459	24,213	357,386	6,978	8,477	6,991	31,075	49,319	
難病医療	平成24年度	-	-	-	-	-	-	-	-	-	-	-	-	-	-	
	平成25年度	-	-	-	-	-	-	-	-	-	-	-	-	-	-	
	平成26年度	4,051.8	4,405.0	3,861.1	746.9	5,010.5	678	11,148	10,158	62,474	7,682	2,827	10,742	5,330	23,365	
	平成27年度	4,194.9	4,535.2	4,002.6	800.5	5,284.0	678	11,151	12,058	78,277	8,630	3,149	12,251	6,341	30,040	
	平成28年度	4,257.7	4,621.5	4,053.5	799.1	5,331.0	661	11,270	13,540	94,715	9,313	3,088	13,040	7,997	38,215	
特定B型肝炎	平成24年度	1,604.1	-	1,604.1	-	-	-	-	5,630	-	5,630	-	-	-	-	
	平成25年度	1,452.8	3,409.5	1,448.7	-	-	-	-	5,253	10,229	5,241	-	-	-	-	
	平成26年度	1,422.3	707.0	1,428.9	-	295.0	-	-	4,984	8,908	4,974	-	885	-	-	
	平成27年度	1,417.2	△6,474.5	1,420.6	-	384.0	-	-	4,888	△12,949	4,901	-	473	-	-	
	平成28年度	1,437.3	3,369.2	1,434.1	-	629.8	-	-	4,855	20,215	4,840	-	2,003	-	-	
石綿救済	平成24年度	4,416.5	4,617.6	4,074.5	-	1,478.1	663	11,636	32,274	83,470	19,651	-	6,502	10,147	20,418	
	平成25年度	4,390.9	4,523.1	4,163.0	179.7	1,926.7	663	12,025	40,704	116,647	21,685	1,617	8,413	10,214	39,627	
	平成26年度	4,290.4	4,490.0	3,984.6	534.0	2,346.0	664	12,139	44,532	152,778	19,265	4,806	10,747	12,042	36,945	
	平成27年度	4,305.8	4,341.3	4,251.9	418.4	2,337.7	663	12,779	45,172	141,372	23,018	2,547	13,486	11,160	17,958	
	平成28年度	5,562.1	5,508.7	5,643.9	392.2	1,755.0	662	11,572	47,828	127,562	27,073	1,681	10,656	11,373	34,253	
自治体医療	平成24年度	842.0	4,500.6	627.4	629.1	442.6	653	11,148	2,257	45,900	1,764	2,163	1,465	4,114	16,644	
	平成25年度	845.4	4,609.4	631.5	634.0	456.1	653	11,417	2,237	45,896	1,764	2,167	1,485	4,043	16,363	
	平成26年度	856.5	4,742.5	641.7	650.0	463.5	654	11,655	2,260	46,038	1,796	2,192	1,492	3,967	16,093	
	平成27年度	876.3	4,885.5	649.7	658.5	493.9	655	11,612	2,256	45,559	1,788	2,196	1,545	4,019	15,366	
	平成28年度	887.8	5,030.5	661.2	681.7	483.5	652	11,615	2,278	45,915	1,822	2,271	1,500	5,264	15,556	

第 3 統 計 表 (審査関係)

第 15 表	管掌別診療報酬等請求書審査 (点検) 確定状況	146
第 16 表	支部別医療保険分診療報酬等請求書審査 (点検) 確定状況	148
第 17 表	管掌別診療報酬等返戻状況	150
第 18 表	支部別医療保険分診療報酬等返戻状況	151
第 19 表	年度別審査状況 (医科・歯科計)	152
第 20 表	管掌別審査状況	154
第 21 表	支部別審査状況 (件数)	160
第 22 表	支部別審査状況 (点数)	163

第15表 管掌別診療報酬等請求書審査（点検）確定状況

管 掌 別	医科・歯科合計						医 科 診 療								
	計			計			入 院			入 院 外					
	請求点数	確定点数	確 定 率	請求点数	確定点数	確 定 率	請求点数	確定点数	確 定 率	請求点数	確定点数	確 定 率			
平成24年度	1,185,236,126	1,167,306,571	0.985	1,043,878,672	1,027,126,244	0.984	454,925,259	443,532,139	0.975	588,953,412	583,594,106	0.991			
平成25年度	1,203,462,163	1,186,155,264	0.986	1,060,451,828	1,044,234,355	0.985	461,808,727	450,825,647	0.976	598,643,101	593,408,707	0.991			
平成26年度	1,232,292,893	1,215,480,814	0.986	1,083,763,693	1,067,979,787	0.985	468,655,782	458,150,381	0.978	615,107,911	609,829,406	0.991			
平成27年度	1,280,036,548	1,263,344,146	0.987	1,127,120,790	1,111,362,529	0.986	483,902,590	473,461,491	0.978	643,218,200	637,901,038	0.992			
平成28年度	1,327,436,804	1,309,782,712	0.987	1,168,230,867	1,151,537,861	0.986	497,031,919	485,734,900	0.977	671,198,948	665,802,961	0.992			
医療保険合計	計	979,331,528	967,191,772	0.988	838,987,287	827,616,336	0.986	333,446,872	325,795,925	0.977	505,540,415	501,820,411	0.993		
	被保険者	515,898,592	509,714,204	0.988	434,021,738	428,250,611	0.987	166,902,376	163,102,878	0.977	267,119,363	265,147,733	0.993		
	被扶養者	417,632,402	412,425,039	0.988	362,730,390	357,834,671	0.987	145,686,835	142,300,384	0.977	217,043,555	215,534,287	0.993		
	未就学者以外(再)	316,639,866	312,652,852	0.987	268,796,507	265,088,413	0.986	105,530,896	103,096,294	0.977	163,265,611	161,992,119	0.992		
	未就学者(再)	100,992,536	99,772,187	0.988	93,933,883	92,746,258	0.987	40,155,939	39,204,090	0.976	53,777,944	53,542,168	0.996		
	高齢者7割	8,708,085	8,589,334	0.986	7,994,652	7,882,619	0.986	3,810,975	3,734,492	0.980	4,183,677	4,148,127	0.992		
	高齢者一般	37,092,450	36,463,196	0.983	34,240,506	33,648,435	0.983	17,046,686	16,658,171	0.977	17,193,821	16,990,264	0.988		
	計	518,462,125	511,386,603	0.986	447,160,061	440,536,150	0.985	185,069,832	180,565,809	0.976	262,090,230	259,970,341	0.992		
	被保険者	279,254,725	275,609,888	0.987	236,061,829	232,664,172	0.986	94,034,094	91,761,559	0.976	142,027,735	140,902,613	0.992		
	被扶養者	207,103,822	204,215,433	0.986	181,428,269	178,714,583	0.985	76,282,655	74,393,136	0.975	105,145,614	104,321,447	0.992		
全国健康保険協会(健康保険)	160,447,244	158,182,446	0.986	138,004,365	135,895,155	0.985	57,475,407	56,066,840	0.975	80,528,958	79,828,314	0.991			
未就学者以外(再)	46,656,578	46,032,987	0.987	43,423,905	42,819,429	0.986	18,807,248	18,326,296	0.974	24,493,132	24,493,132	0.995			
未就学者(再)	5,766,163	5,683,618	0.986	5,310,626	5,231,714	0.985	2,529,086	2,474,336	0.978	2,781,540	2,757,379	0.991			
高齢者7割	26,337,416	25,877,664	0.983	24,359,338	23,925,681	0.982	12,223,997	11,936,778	0.977	12,135,341	11,988,903	0.988			
高齢者一般	1,965,240	1,930,076	0.982	1,728,337	1,695,486	0.981	862,308	839,121	0.973	866,365	866,365	0.989			
被保険者	841,012	824,557	0.980	728,449	713,169	0.979	399,042	388,011	0.972	329,406	325,158	0.987			
被扶養者	984,763	968,980	0.984	869,099	854,330	0.983	388,461	378,206	0.974	480,638	476,123	0.991			
未就学者以外(再)	823,451	810,602	0.984	719,642	707,736	0.983	319,264	311,407	0.975	400,378	396,329	0.990			
未就学者(再)	161,312	158,378	0.982	149,457	146,594	0.981	69,197	66,800	0.965	80,259	79,794	0.994			
高齢者7割	26,292	25,374	0.965	24,304	23,410	0.963	14,056	13,292	0.946	10,248	10,118	0.987			
高齢者一般	113,174	111,165	0.982	106,486	104,577	0.982	60,748	59,611	0.981	45,738	44,966	0.983			
計	105,597,855	104,380,765	0.988	90,569,985	89,433,585	0.987	34,399,910	33,655,443	0.978	56,170,075	55,778,142	0.993			
被保険者	53,179,890	52,581,460	0.989	45,044,332	44,487,154	0.988	16,357,049	16,008,783	0.979	28,687,283	28,478,371	0.993			
被扶養者	50,317,835	49,726,729	0.988	43,584,088	43,030,716	0.987	17,090,942	16,711,474	0.978	26,493,147	26,319,242	0.993			
未就学者以外(再)	36,116,381	35,676,857	0.988	30,320,330	29,914,603	0.987	11,448,588	11,187,986	0.977	18,871,743	18,726,618	0.992			
未就学者(再)	14,201,455	14,049,872	0.989	13,263,758	13,116,113	0.989	5,642,354	5,523,488	0.979	7,621,404	7,592,625	0.996			
高齢者7割	267,023	264,235	0.990	244,521	242,022	0.990	116,854	115,391	0.987	127,667	126,632	0.992			
高齢者一般	1,833,107	1,808,340	0.986	1,697,045	1,673,692	0.986	835,066	819,796	0.982	861,897	853,897	0.991			
計	353,306,307	349,494,328	0.989	299,528,904	295,951,115	0.988	113,114,823	110,735,552	0.979	186,414,081	185,215,563	0.994			
被保険者	182,622,965	180,698,299	0.989	152,187,129	150,386,116	0.988	56,112,191	54,944,525	0.979	96,074,938	95,441,591	0.993			
被扶養者	159,225,983	157,513,896	0.989	136,848,934	135,235,042	0.988	51,924,778	50,817,567	0.979	84,924,156	84,417,475	0.994			
未就学者以外(再)	119,252,791	117,982,947	0.989	99,752,170	98,570,919	0.988	36,287,638	35,530,061	0.979	63,464,532	63,040,858	0.993			
未就学者(再)	39,973,192	39,530,950	0.989	37,096,764	36,664,123	0.988	15,637,140	15,287,506	0.978	21,459,624	21,376,617	0.996			
高齢者7割	2,648,607	2,616,106	0.988	2,415,202	2,385,472	0.988	1,150,979	1,131,474	0.983	1,264,223	1,253,998	0.992			
高齢者一般	8,808,753	8,666,028	0.984	8,077,638	7,944,485	0.984	3,926,875	3,841,985	0.978	4,150,763	4,102,499	0.988			
計	-	△92	-	-	△68	-	-	△43	-	-	△24	-			
7割(再)	-	△10	-	-	△10	-	-	-	-	-	△10	-			
9割(再)	-	△82	-	-	△57	-	-	△43	-	-	△14	-			
自衛官等	1,300,355	1,280,209	0.985	1,009,309	990,786	0.982	505,319	491,441	0.973	503,990	499,345	0.991			
生活保護	142,266,237	139,852,421	0.983	135,212,020	132,927,884	0.983	92,903,721	91,186,495	0.982	42,308,299	41,741,389	0.987			
戦傷病者	854	852	0.999	854	852	0.999	784	784	1.000	69	68	0.984			
自立支援	更生医療	22,003,545	21,666,613	0.985	21,995,792	21,659,183	0.985	4,195,116	4,064,606	0.969	17,800,676	17,594,577	0.988		
	育成医療	3,267,839	3,168,671	0.970	3,119,070	3,022,401	0.969	3,073,670	2,977,788	0.969	45,401	44,613	0.983		
	精神通院医療	15,549,786	15,435,813	0.993	15,549,433	15,435,532	0.993	-	-	-	15,549,433	15,435,532	0.993		
	療養介護医療	2,468,283	2,422,191	0.981	2,468,274	2,422,182	0.981	2,468,027	2,421,940	0.981	247	242	0.982		
児童福祉	療育給付	153	153	0.999	153	153	0.999	153	153	0.999	-	-			
	障害児入所医療等	2,059,540	2,012,596	0.977	2,059,540	2,012,595	0.977	1,986,216	1,939,818	0.977	73,324	72,777	0.993		
原爆医療	認定医療	77,085	76,490	0.992	77,007	76,412	0.992	37,369	36,837	0.986	39,638	39,576	0.998		
	一般医療	689,410	680,131	0.987	651,164	642,469	0.987	359,719	354,801	0.986	291,445	287,668	0.987		
精神保健措置患者	645,527	632,568	0.980	645,222	632,264	0.980	645,222	632,264	0.980	-	-	-			
麻薬取締	-	-	-	-	-	-	-	-	-	-	-	-			
母子保健	9,319,451	9,085,408	0.975	9,319,448	9,085,405	0.975	9,319,365	9,085,468	0.975	83	△63	△0.756			
中国残留邦人等	結核医療	463,822	457,813	0.987	436,037	430,277	0.987	241,064	237,398	0.985	194,973	192,879	0.989		
	結核入院医療	63,113	60,340	0.956	63,113	60,340	0.956	16,072	14,359	0.893	47,042	45,981	0.977		
	一類感染症等	333,618	325,414	0.975	333,508	325,303	0.975	333,475	325,271	0.975	32	32	0.987		
	新感染症	51	50	0.984	51	50	0.984	51	50	0.984	-	-			
医療観察	1,565,512	1,536,726	0.982	1,565,512	1,536,726	0.982	1,424,252	1,407,764	0.988	141,260	128,961	0.913			
肝炎治療	3,713,039	3,665,603	0.987	3,713,034	3,665,598	0.987	314,735	305,013	0.969	3,398,299	3,360,584	0.989			
老人被爆	-	-	-	-	-	-	-	-	-	-	-	-			
特定疾患等	2,669,125	2,599,164	0.974	2,665,750	2,596,065	0.974	387,853	365,526	0.942	2,277,896	2,230,539	0.979			
小児慢性	14,202,842	13,763,758	0.969	14,193,373	13,754,462	0.969	8,245,935	7,892,888	0.957	5,947,438	5,861,574	0.986			
措置等医療	1,323,568	1,300,294	0.982	1,278,849	1,255,904	0.982	998,027	977,645	0.980	280,823	278,259	0.991			
難病医療	26,180,237	25,655,371	0.980	26,159,899	25,635,490	0.980	10,323,929	10,002,149	0.969	15,835,971	15,633,341	0.987			
特定B型肝炎	11,439	10,296	0.900	11,439	10,296	0.900	54	40	0.753	11,385	10,255	0.901			
石綿救済	53,260	52,677	0.989	53,256	52,673	0.989	31,903	31,565	0.989	21,353	21,108	0.989			

第15表(続) 管掌別診療報酬等請求書審査(点検)確定状況

管 掌 別				歯 科 診 療			調 剤			食 事 ・ 生 活 養 費			訪 問 看 護 養 費			
				請求点数	確定点数	確 定 率	請求点数	確定点数	確 定 率	請求基準額	確定基準額	確 定 率	請求看護費用	確定看護費用	確 定 率	
平 成 24 年 度	平 成 25 年 度	平 成 26 年 度	平 成 27 年 度	平 成 28 年 度	千点	千点	千点	千点	千円	千円	千円	千円	千円	千円	千円	
					141,357,454	140,180,327	0.992	278,263,368	275,891,092	0.991	188,226,304	184,552,711	0.980	39,372,707	38,262,949	0.972
					143,010,335	141,920,909	0.992	294,065,022	291,803,641	0.992	185,147,640	181,837,356	0.982	45,389,005	44,162,647	0.973
					148,529,199	147,501,027	0.993	305,463,488	303,221,278	0.993	182,472,630	179,425,419	0.983	53,894,770	52,440,564	0.973
					152,915,758	151,981,616	0.994	340,464,598	337,893,551	0.992	181,569,308	178,693,950	0.984	64,018,246	64,018,246	0.975
					159,205,936	158,244,850	0.994	346,040,104	343,251,329	0.992	177,793,667	174,836,856	0.983	79,846,757	77,893,629	0.976
計					140,344,241	139,575,436	0.995	245,953,529	244,171,709	0.993	97,962,121	96,096,306	0.981	27,923,468	27,032,784	0.968
被 保 険 者					81,876,853	81,463,593	0.995	133,569,681	132,620,282	0.993	44,001,616	43,143,994	0.981	4,555,224	4,306,172	0.945
被 扶 養 者					54,902,011	54,590,368	0.994	100,768,292	100,061,019	0.993	46,550,964	45,679,668	0.981	21,939,596	21,347,624	0.973
未就学者以外(再)					47,843,359	47,564,439	0.994	79,751,021	79,123,356	0.992	39,448,484	38,714,816	0.981	16,381,052	15,922,887	0.972
未就学者(再)					7,058,653	7,025,929	0.995	21,017,271	20,937,663	0.996	7,102,480	6,964,853	0.981	5,558,545	5,424,737	0.976
高 齢 者 7 割					713,433	706,715	0.991	2,216,577	2,194,567	0.990	1,055,316	1,037,082	0.983	235,594	225,711	0.958
高 齢 者 一 般					2,851,944	2,814,761	0.987	9,398,979	9,295,841	0.989	6,354,225	6,235,561	0.981	1,193,054	1,153,277	0.967
計					71,302,064	70,850,453	0.994	128,423,988	127,386,019	0.992	56,897,815	55,745,560	0.980	14,816,161	14,285,079	0.964
被 保 険 者					43,192,896	42,945,716	0.994	71,403,101	70,846,995	0.992	25,429,694	24,900,286	0.979	2,583,998	2,444,702	0.946
被 扶 養 者					25,675,552	25,500,850	0.993	48,904,721	48,512,130	0.992	26,223,973	25,702,401	0.980	11,252,629	10,894,469	0.968
未就学者以外(再)					22,442,879	22,287,291	0.993	39,386,855	39,038,239	0.991	22,850,451	22,399,153	0.980	8,822,954	8,537,068	0.968
未就学者(再)					3,232,673	3,213,559	0.994	9,517,866	9,473,891	0.995	3,373,522	3,303,249	0.979	2,429,675	2,357,401	0.970
高 齢 者 7 割					455,537	451,904	0.992	1,496,550	1,480,653	0.989	707,152	694,042	0.981	152,881	146,255	0.957
高 齢 者 一 般					1,978,079	1,951,983	0.987	6,619,616	6,546,241	0.989	4,536,996	4,448,831	0.981	826,672	799,654	0.967
計					236,903	234,590	0.990	477,306	471,416	0.988	307,404	300,629	0.978	48,749	46,066	0.945
被 保 険 者					112,563	111,388	0.990	207,465	204,483	0.986	128,572	125,569	0.977	6,035	5,852	0.970
被 扶 養 者					115,664	114,650	0.991	233,836	231,452	0.990	148,052	144,883	0.979	38,575	36,525	0.947
未就学者以外(再)					103,809	102,866	0.991	200,911	198,785	0.989	135,371	132,513	0.979	35,371	33,321	0.942
未就学者(再)					11,856	11,784	0.994	32,924	32,666	0.992	12,681	12,371	0.976	3,204	3,204	1.000
高 齢 者 7 割					1,989	1,964	0.988	6,468	6,330	0.979	4,200	3,989	0.950	190	190	1.000
高 齢 者 一 般					6,687	6,588	0.985	29,537	29,152	0.987	26,581	26,188	0.985	3,948	3,499	0.886
計					15,027,871	14,947,180	0.995	27,074,761	26,889,156	0.993	9,903,262	9,727,571	0.982	3,256,415	3,171,384	0.974
被 保 険 者					8,135,559	8,094,307	0.995	14,277,428	14,180,269	0.993	4,398,189	4,317,189	0.982	499,515	475,695	0.952
被 扶 養 者					6,733,747	6,696,013	0.994	12,264,223	12,180,422	0.993	5,108,991	5,019,670	0.983	2,685,633	2,627,429	0.978
未就学者以外(再)					5,796,050	5,762,254	0.994	9,255,235	9,181,058	0.992	4,131,804	4,058,490	0.982	1,814,257	1,814,257	0.977
未就学者(再)					937,697	933,759	0.996	3,008,987	2,999,364	0.997	977,188	961,180	0.984	828,572	813,172	0.981
高 齢 者 7 割					22,503	22,213	0.987	66,517	66,013	0.992	32,677	32,304	0.989	3,618	1,768	0.489
高 齢 者 一 般					136,062	134,648	0.990	466,593	462,452	0.991	363,405	358,408	0.986	67,649	66,493	0.983
計					53,777,403	53,543,214	0.996	89,977,474	89,425,118	0.994	30,853,641	30,322,546	0.983	9,802,123	9,530,254	0.972
被 保 険 者					30,435,836	30,312,183	0.996	47,681,687	47,388,535	0.994	14,045,162	13,800,950	0.983	1,465,676	1,379,923	0.941
被 扶 養 者					22,377,048	22,278,854	0.996	39,365,513	39,137,017	0.994	15,069,949	14,812,714	0.983	7,962,759	7,789,202	0.978
未就学者以外(再)					19,500,621	19,412,027	0.995	30,908,020	30,705,275	0.993	12,330,859	12,124,661	0.983	5,665,667	5,538,241	0.978
未就学者(再)					2,876,427	2,866,827	0.997	8,457,494	8,431,742	0.997	2,739,090	2,688,054	0.981	2,297,093	2,250,961	0.980
高 齢 者 7 割					233,404	230,633	0.988	647,041	641,571	0.992	311,287	306,748	0.985	78,904	77,498	0.982
高 齢 者 一 般					731,115	721,543	0.987	2,283,232	2,257,995	0.989	1,427,243	1,402,134	0.982	294,784	283,631	0.962
計					-	△25	-	-	△2	-	-	-	-	-	-	-
7 割 (再)					-	-	-	-	-	-	-	-	-	-	-	-
9 割 (再)					-	△25	-	-	△2	-	-	-	-	-	-	-
自 衛 官 等					291,047	289,423	0.994	193,510	192,345	0.994	142,373	138,832	0.975	1,326	1,246	0.940
生 活 保 護					7,054,216	6,924,537	0.982	29,116,984	28,835,751	0.990	69,848,837	68,999,501	0.988	12,734,891	12,368,304	0.971
職 傷					-	-	-	-	515	-	515	-	1,000	-	-	-
更 生 医 療					7,753	7,430	0.958	4,338,127	4,227,537	0.975	680,295	666,045	0.979	46,201	44,731	0.968
育 成 医 療					148,769	146,269	0.983	7,448	7,260	0.975	5,106	4,936	0.967	6,082	4,758	0.782
精 神 通 院 医 療					353	281	0.796	14,059,551	13,937,982	0.991	-	-	-	20,993,343	20,792,492	0.990
療 養 介 護 医 療					9	9	1.000	15	15	0.972	226,934	221,838	0.978	-	△178	-
療 育 給 付					-	-	-	-	-	-	110	110	1.000	-	-	-
障 害 児 入 所 医 療 等					0	0	1.000	24	22	0.906	1,018,734	998,036	0.980	-	-	-
認 定 医 療					78	78	0.996	11,965	11,771	0.984	12,491	12,348	0.989	1,301	1,301	1.000
一 般 医 療					38,246	37,662	0.985	168,631	166,966	0.990	198,485	196,285	0.989	63,441	62,959	0.992
精 神 保 健 措 置 患 者					305	304	0.997	-	-	-	533,827	522,737	0.979	-	-	-
麻 薬 取 締					-	-	-	-	-	-	-	-	-	-	-	-
母 子 保 健					3	3	0.793	6	3	0.475	1,331,026	1,298,827	0.976	-	-	-
中 国 残 留 邦 人 等					27,785	27,537	0.991	143,593	142,695	0.994	119,613	117,973	0.986	11,533	11,081	0.961
感 染 症					-	-	-	24,248	23,453	0.967	31	31	1.000	139	-	-
結 核 入 院 医 療					111	111	1.000	-	-	-	260,957	256,027	0.981	-	-	-
一 類 感 染 症 等					-	-	-	-	-	-	7	7	1.000	-	-	-
新 感 染 症					-	-	-	-	-	-	-	-	-	-	-	-
医 療 観 察					-	-	-	7,801	7,666	0.983	584	196	0.335	133,819	130,515	0.975
肝 炎 治 療					5	5	0.979	7,302,539	7,215,770	0.988	1	1	1.000	564	564	1.000
老 人 被 爆					-	-	-	-	-	-	-	-	-	-	-	-
特 定 疾 患 等					3,375	3,099	0.918	1,254,142	1,236,830	0.986	94,576	90,420	0.956	29,771	26,019	0.874
小 児 慢 性					9,468	9,295	0.982	3,372,834	3,321,395	0.985	1,430,369	1,375,719	0.962	4,386,450	4,306,790	0.982
措 置 等 医 療					44,719	44,390	0.993	173,820	172,250	0.991	580,595	570,550	0.983	11,974	11,974	1.000
難 病 医 療					20,337	19,881	0.978	12,867,789	12,695,745	0.987	2,397,024	2,338,905	0.976	7,915,455	7,650,446	0.967
特 定 B 型 肝 炎					-	-	-	6	4	0.628	-	-	-	-	-	-
石 綿 救 済					4	4	1.000	2,958	2,829	0.956	8,865	8,796	0.992	3,090	2,928	0.948
自 治 体 医 療					11,215,111	11,159,120	0.995	27,040,583	26,881,334	0.994	940,190	921,916	0.981	5,583,909	5,444,916	0.975

第16表 支部別医療保険分診療報酬等請求書審査（点検）確定状況

支部別	医科・歯科合計			医 科 診 療								
	請求点数	確定点数	確定率	計			入 院			入 院 外		
				請求点数	確定点数	確定率	請求点数	確定点数	確定率	請求点数	確定点数	確定率
	千点	千点		千点	千点		千点	千点		千点	千点	
平成24年度	893,699,074	880,875,267	0.986	766,160,335	754,325,275	0.985	306,370,366	298,393,957	0.974	459,789,969	455,931,318	0.992
平成25年度	901,887,862	889,700,123	0.986	773,665,804	762,383,054	0.985	310,551,938	302,971,573	0.976	463,113,865	459,411,481	0.992
平成26年度	923,362,663	911,673,012	0.987	790,367,224	779,520,901	0.986	315,635,815	308,462,980	0.977	474,731,409	471,057,921	0.992
平成27年度	953,952,449	942,458,496	0.988	817,484,103	806,739,617	0.987	326,412,097	319,328,912	0.978	491,072,006	487,410,705	0.993
平成28年度	979,331,528	967,191,772	0.988	838,987,287	827,616,336	0.986	333,446,872	325,795,925	0.977	505,540,415	501,820,411	0.993
北海道	42,941,086	42,395,422	0.987	37,075,823	36,560,753	0.986	16,831,558	16,493,236	0.980	20,244,266	20,067,517	0.991
青森	9,113,807	8,994,152	0.987	7,929,361	7,816,182	0.986	3,247,609	3,167,234	0.975	4,681,753	4,648,948	0.993
岩手	9,256,577	9,126,954	0.986	7,950,893	7,826,659	0.984	3,284,787	3,194,655	0.973	4,666,106	4,632,004	0.993
宮城	18,870,429	18,647,465	0.988	16,339,525	16,135,815	0.988	6,788,655	6,645,547	0.979	9,550,869	9,490,268	0.994
秋田	7,650,896	7,568,549	0.989	6,593,577	6,516,709	0.988	2,850,385	2,798,065	0.982	3,743,192	3,718,645	0.993
山形	8,585,860	8,473,722	0.987	7,456,509	7,351,948	0.986	3,082,391	3,003,681	0.974	4,374,118	4,348,267	0.994
福島	13,992,058	13,844,650	0.989	12,113,304	11,976,653	0.989	4,705,597	4,615,468	0.981	7,407,707	7,361,185	0.994
茨城	18,910,954	18,689,290	0.988	16,057,248	15,851,594	0.987	6,092,447	5,964,613	0.979	9,964,802	9,886,981	0.992
栃木	15,668,460	15,469,534	0.987	13,721,667	13,532,769	0.986	5,093,921	4,969,312	0.976	8,627,746	8,563,458	0.993
群馬	15,091,123	14,907,263	0.988	13,140,949	12,968,780	0.987	5,045,943	4,929,361	0.977	8,095,006	8,039,419	0.993
埼玉	44,756,617	44,263,970	0.989	37,417,328	36,963,416	0.988	13,558,031	13,257,958	0.978	23,859,296	23,705,458	0.994
千葉	41,889,488	41,387,626	0.988	35,262,407	34,789,389	0.987	13,587,988	13,260,929	0.976	21,674,418	21,528,461	0.993
東京都	120,651,582	119,232,443	0.988	103,031,285	101,706,113	0.987	39,101,278	38,223,303	0.978	63,930,007	63,482,810	0.993
神奈川県	63,790,229	63,100,404	0.989	53,602,739	52,969,871	0.988	20,371,983	19,966,337	0.980	33,230,756	33,003,534	0.993
新潟	16,423,393	16,230,439	0.988	14,086,503	13,905,738	0.987	5,578,673	5,460,573	0.979	8,507,830	8,445,166	0.993
富山	8,336,987	8,242,546	0.989	7,285,366	7,196,425	0.988	2,972,519	2,910,072	0.979	4,312,847	4,286,353	0.994
石川	9,764,532	9,641,272	0.987	8,628,707	8,510,139	0.986	3,720,830	3,635,824	0.977	4,907,877	4,874,316	0.993
福井	6,470,677	6,393,017	0.988	5,735,593	5,661,593	0.987	2,325,943	2,275,103	0.978	3,409,650	3,386,491	0.993
山梨	5,806,557	5,723,669	0.986	4,980,862	4,901,587	0.984	1,980,194	1,926,445	0.973	3,000,669	2,975,142	0.991
長野	14,580,591	14,379,843	0.986	12,714,281	12,525,761	0.985	5,355,500	5,225,129	0.976	7,358,780	7,300,632	0.992
岐阜	15,219,082	15,078,825	0.991	12,913,746	12,784,548	0.990	4,598,511	4,518,899	0.983	8,315,235	8,265,649	0.994
静岡県	27,409,965	27,130,002	0.990	23,824,386	23,559,775	0.989	9,059,578	8,889,842	0.981	14,764,808	14,669,933	0.994
愛知	61,210,527	60,645,392	0.991	51,675,855	51,145,262	0.990	18,569,616	18,220,012	0.981	33,106,239	32,925,250	0.995
三重	12,815,490	12,700,184	0.991	10,962,398	10,854,917	0.990	4,017,795	3,955,318	0.984	6,944,603	6,899,598	0.994
滋賀	10,406,883	10,275,342	0.987	8,943,566	8,820,751	0.986	3,698,497	3,609,301	0.976	5,245,069	5,211,450	0.994
京都	19,931,669	19,673,960	0.987	17,314,653	17,069,931	0.986	7,090,252	6,922,730	0.976	10,224,402	10,147,201	0.992
大阪	74,410,837	73,247,653	0.984	62,637,981	61,553,291	0.983	25,028,854	24,326,416	0.972	37,609,127	37,226,875	0.990
兵庫県	42,176,646	41,647,328	0.987	35,825,242	35,333,563	0.986	14,030,237	13,689,303	0.976	21,795,004	21,644,260	0.993
奈良	10,471,439	10,343,448	0.988	9,153,070	9,033,750	0.987	3,506,943	3,430,857	0.978	5,646,127	5,602,893	0.992
和歌山	7,017,259	6,893,964	0.982	6,091,639	5,973,998	0.981	2,214,176	2,131,296	0.963	3,877,463	3,842,702	0.991
鳥取	4,645,634	4,559,899	0.982	4,061,517	3,979,094	0.980	1,784,379	1,724,424	0.966	2,277,138	2,254,670	0.990
島根	5,380,269	5,300,339	0.985	4,726,544	4,650,417	0.984	2,027,067	1,977,078	0.975	2,699,477	2,673,339	0.990
岡山	17,223,163	16,990,701	0.987	14,930,643	14,710,880	0.985	6,088,961	5,934,675	0.975	8,841,682	8,776,205	0.993
広島	22,781,976	22,511,369	0.988	19,521,355	19,269,642	0.987	7,699,730	7,529,763	0.978	11,821,625	11,739,879	0.993
山口	10,514,021	10,380,149	0.987	9,081,768	8,955,135	0.986	3,784,642	3,691,729	0.975	5,297,126	5,263,406	0.994
徳島	6,194,811	6,111,195	0.987	5,331,172	5,253,105	0.985	2,141,806	2,088,158	0.975	3,189,366	3,164,947	0.992
香川	8,326,660	8,215,325	0.987	7,170,783	7,065,961	0.985	2,925,640	2,856,049	0.976	4,245,143	4,209,913	0.992
愛媛	10,772,256	10,625,518	0.986	9,466,797	9,326,980	0.985	3,771,956	3,670,583	0.973	5,694,841	5,656,397	0.993
高知	5,292,180	5,216,525	0.986	4,644,817	4,572,339	0.984	1,996,667	1,941,798	0.973	2,648,150	2,630,541	0.993
福岡	43,970,688	43,282,013	0.984	37,810,686	37,154,279	0.983	16,958,063	16,511,081	0.974	20,852,624	20,643,198	0.990
佐賀	6,602,729	6,517,940	0.987	5,721,681	5,643,186	0.986	2,507,377	2,449,859	0.977	3,214,304	3,193,327	0.993
長崎	10,159,563	10,033,065	0.988	8,800,257	8,682,531	0.987	3,928,853	3,847,028	0.979	4,871,404	4,835,502	0.993
熊本	13,777,188	13,598,125	0.987	12,147,052	11,979,335	0.986	5,059,688	4,949,815	0.978	7,087,364	7,029,520	0.992
大分	9,238,112	9,122,220	0.987	8,172,496	8,063,832	0.987	3,495,654	3,421,559	0.979	4,676,841	4,642,273	0.993
宮崎	7,970,158	7,859,229	0.986	6,951,342	6,849,049	0.985	2,950,346	2,885,970	0.978	4,000,996	3,963,078	0.991
鹿児島	12,560,738	12,368,211	0.985	11,015,065	10,834,103	0.984	4,812,185	4,678,803	0.972	6,202,881	6,155,299	0.992
沖縄	10,299,683	10,151,622	0.986	8,966,851	8,828,787	0.985	4,123,169	4,020,737	0.975	4,843,682	4,808,049	0.993

注 確定率は、確定点数（金額）を請求点数（金額）で除したものである。

第16表(続) 支部別医療保険分診療報酬等請求書審査(点検)確定状況

支 部 別	歯科診療			調 剤			食事・生活療養費			訪問看護療養費		
	請求点数	確定点数	確定率	請求点数	確定点数	確定率	請求基準額	確定基準額	確定率	請求看護費用	確定看護費用	確定率
	千点	千点		千点	千点		千円	千円		千円	千円	
平成24年度	127,538,739	126,549,992	0.992	208,995,568	207,355,828	0.992	101,251,222	98,881,992	0.977	15,554,875	15,038,579	0.967
平成25年度	128,222,059	127,317,069	0.993	218,550,106	217,013,185	0.993	99,623,738	97,528,786	0.979	17,591,186	17,003,559	0.967
平成26年度	132,995,439	132,152,111	0.994	225,029,632	223,529,633	0.993	98,574,055	96,693,641	0.981	20,264,157	19,561,868	0.965
平成27年度	136,468,346	135,718,879	0.995	244,877,258	243,226,829	0.993	99,257,444	97,502,015	0.982	24,022,562	23,265,025	0.968
平成28年度	140,344,241	139,575,436	0.995	245,953,529	244,171,709	0.993	97,962,121	96,096,306	0.981	27,923,468	27,032,784	0.968
北 海 道	5,865,263	5,834,670	0.995	11,151,815	11,067,475	0.992	4,979,688	4,901,254	0.984	814,026	776,610	0.954
青 森	1,184,445	1,177,971	0.995	2,767,912	2,751,383	0.994	1,092,216	1,068,072	0.978	138,828	130,190	0.938
岩 手	1,305,684	1,300,295	0.996	2,506,246	2,486,689	0.992	1,186,238	1,161,992	0.980	146,031	141,789	0.971
宮 城	2,530,905	2,511,650	0.992	5,178,822	5,144,957	0.993	1,992,211	1,957,969	0.983	489,146	473,149	0.967
秋 田	1,057,319	1,051,840	0.995	2,354,736	2,337,066	0.992	993,951	979,052	0.985	85,058	83,603	0.983
山 形	1,129,351	1,121,773	0.993	2,235,418	2,221,103	0.994	1,061,003	1,037,944	0.978	175,453	170,065	0.969
福 島	1,878,753	1,867,997	0.994	3,917,759	3,893,780	0.994	1,513,571	1,487,872	0.983	195,754	189,527	0.968
茨 城	2,853,706	2,837,696	0.994	5,581,667	5,533,236	0.991	1,799,635	1,761,883	0.979	382,226	371,146	0.971
栃 木	1,946,794	1,936,765	0.995	3,486,663	3,460,804	0.993	1,524,550	1,489,935	0.977	303,777	295,117	0.971
群 馬	1,950,174	1,938,483	0.994	3,303,436	3,272,996	0.991	1,596,032	1,563,567	0.980	385,983	372,927	0.966
埼 玉	7,339,290	7,300,554	0.995	12,884,530	12,806,738	0.994	3,990,312	3,917,091	0.982	1,304,138	1,274,747	0.977
千 葉	6,627,081	6,598,237	0.996	11,747,787	11,671,520	0.994	3,822,545	3,747,724	0.980	1,013,409	983,159	0.970
東 京	17,620,298	17,526,330	0.995	32,194,916	31,993,488	0.994	9,355,182	9,172,417	0.980	3,683,547	3,584,513	0.973
神 奈 川	10,187,490	10,130,533	0.994	19,104,631	18,983,071	0.994	5,275,015	5,179,265	0.982	1,811,968	1,748,607	0.965
新 潟	2,336,890	2,324,700	0.995	4,532,156	4,505,221	0.994	1,822,125	1,788,593	0.982	282,993	271,860	0.961
富 山	1,051,621	1,046,121	0.995	1,758,625	1,745,545	0.993	899,718	883,106	0.982	134,658	132,307	0.983
石 川	1,135,825	1,131,132	0.996	2,103,873	2,075,583	0.987	1,240,219	1,215,777	0.980	272,282	263,707	0.969
福 井	735,084	731,423	0.995	1,167,972	1,158,598	0.992	793,446	779,819	0.983	262,868	257,442	0.979
山 梨	825,694	822,082	0.996	1,624,893	1,610,501	0.991	671,153	657,641	0.980	139,303	135,399	0.972
長 野	1,866,311	1,854,082	0.993	3,817,684	3,784,508	0.991	1,630,618	1,595,924	0.979	312,807	304,747	0.974
岐 阜	2,305,337	2,294,277	0.995	3,635,625	3,613,833	0.994	1,408,828	1,387,533	0.985	524,969	505,514	0.963
静 岡	3,585,579	3,570,227	0.996	7,060,971	7,020,673	0.994	2,551,044	2,511,179	0.984	452,929	437,809	0.967
愛 知	9,534,672	9,500,130	0.996	13,571,836	13,500,985	0.995	4,915,753	4,835,768	0.984	2,086,597	1,992,679	0.955
三 重	1,853,092	1,845,267	0.996	3,100,453	3,079,606	0.993	1,301,685	1,281,539	0.985	404,771	396,125	0.979
滋 賀	1,463,317	1,454,592	0.994	2,632,811	2,612,283	0.992	1,068,681	1,049,827	0.982	405,693	387,899	0.956
京 都	2,617,016	2,604,029	0.995	4,242,489	4,203,928	0.991	1,926,292	1,888,148	0.980	590,818	573,617	0.971
大 阪	11,772,856	11,694,362	0.993	15,963,423	15,823,333	0.991	6,757,088	6,613,667	0.979	2,615,280	2,529,232	0.967
兵 庫	6,351,404	6,313,765	0.994	10,542,256	10,472,785	0.993	3,975,325	3,892,822	0.979	1,158,808	1,124,777	0.971
奈 良	1,318,368	1,309,698	0.993	1,867,620	1,852,456	0.992	1,035,087	1,015,740	0.981	458,762	446,438	0.973
和 歌 山	925,620	919,966	0.994	1,369,573	1,354,858	0.989	675,848	655,943	0.971	259,741	249,269	0.960
鳥 取	584,117	580,805	0.994	1,116,533	1,104,370	0.989	579,681	563,532	0.972	97,771	89,710	0.918
島 根	653,725	649,922	0.994	1,422,428	1,411,526	0.992	676,975	663,125	0.980	162,371	155,936	0.960
岡 山	2,292,520	2,279,821	0.994	3,139,856	3,114,496	0.992	1,694,365	1,659,785	0.980	394,868	383,171	0.970
広 島	3,260,621	3,241,726	0.994	5,910,391	5,867,710	0.993	2,465,615	2,416,185	0.980	799,051	770,378	0.964
山 口	1,432,253	1,425,014	0.995	2,785,373	2,763,044	0.992	1,296,814	1,271,390	0.980	225,125	216,770	0.963
徳 島	863,640	858,090	0.994	1,279,805	1,269,752	0.992	726,420	709,269	0.976	178,491	167,358	0.938
香 川	1,155,877	1,149,364	0.994	1,994,667	1,974,768	0.990	948,813	933,479	0.984	146,783	143,585	0.978
愛 媛	1,305,459	1,298,538	0.995	2,236,264	2,219,867	0.993	1,244,529	1,222,415	0.982	473,272	461,267	0.975
高 知	647,363	644,186	0.995	1,267,895	1,255,432	0.990	706,620	692,523	0.980	155,888	153,111	0.982
福 岡	6,160,001	6,127,734	0.995	10,369,885	10,275,233	0.991	5,154,304	5,054,922	0.981	1,631,776	1,587,774	0.973
佐 賀	881,048	874,754	0.993	1,847,004	1,829,483	0.991	1,013,753	992,231	0.979	238,093	232,036	0.975
長 崎	1,359,305	1,350,534	0.994	2,517,247	2,488,980	0.989	1,400,492	1,378,550	0.984	271,572	265,789	0.979
熊 本	1,630,136	1,618,789	0.993	3,157,718	3,133,697	0.992	1,899,030	1,863,179	0.981	443,260	434,114	0.979
大 分	1,065,616	1,058,388	0.993	2,292,134	2,271,767	0.991	1,222,850	1,198,538	0.980	278,619	269,446	0.967
宮 崎	1,018,816	1,010,180	0.992	2,044,784	2,027,153	0.991	1,074,258	1,054,482	0.982	290,233	277,902	0.958
鹿 児 島	1,545,673	1,534,108	0.993	2,772,612	2,753,158	0.993	1,744,209	1,709,830	0.980	445,844	433,863	0.973
沖 縄	1,332,832	1,322,835	0.992	2,390,338	2,372,269	0.992	1,258,333	1,233,810	0.981	397,826	386,604	0.972

第17表 管掌別診療報酬等返戻状況

管 掌 別	総 計			内科診療			歯科診療			調 剤			訪問看護療養費		
	受付件数	返戻件数	返戻率	受付件数	返戻件数	返戻率	受付件数	返戻件数	返戻率	受付件数	返戻件数	返戻率	受付件数	返戻件数	返戻率
	件	件	%	件	件	%	件	件	%	件	件	%	件	件	%
平成 24 年度	940,921,112	4,165,004	0.44	521,883,493	2,485,272	0.48	116,461,748	736,259	0.63	301,996,707	930,015	0.31	579,164	13,458	2.32
平成 25 年度	954,521,796	4,369,676	0.46	525,494,674	2,622,683	0.50	119,903,975	795,800	0.66	308,460,315	934,954	0.30	662,832	16,239	2.45
平成 26 年度	980,554,406	5,068,143	0.52	535,099,652	3,043,533	0.57	124,858,197	961,895	0.77	319,804,804	1,033,387	0.32	791,753	29,328	3.70
平成 27 年度	1,013,259,362	4,997,687	0.49	550,610,180	2,881,649	0.52	129,534,361	1,034,340	0.80	332,162,100	1,050,051	0.32	952,721	31,647	3.32
平成 28 年度	1,064,224,647	5,756,238	0.54	575,212,136	3,327,170	0.58	135,126,141	1,154,446	0.85	352,743,853	1,241,529	0.35	1,142,517	33,093	2.90
医療保険合計	876,158,889	4,398,362	0.50	473,869,138	2,502,690	0.53	119,235,126	950,251	0.80	282,657,393	931,398	0.33	397,232	14,023	3.53
全国健康保険協会 (健康保険)	436,524,307	2,318,077	0.53	236,882,078	1,327,631	0.56	58,595,788	481,387	0.82	140,841,327	501,132	0.36	205,114	7,927	3.86
全国健康保険協会 (船員保険)	1,375,927	7,041	0.51	748,440	4,435	0.59	171,139	1,451	0.85	455,573	1,115	0.24	775	40	5.16
共 済 組 合	102,140,714	343,287	0.34	55,712,821	212,430	0.38	13,564,774	78,797	0.58	32,817,702	50,603	0.15	45,417	1,457	3.21
健 保 組 合	336,117,941	1,729,957	0.51	180,525,799	958,194	0.53	46,903,425	388,616	0.83	108,542,791	378,548	0.35	145,926	4,599	3.15
各 法	188,063,196	1,355,314	0.72	101,341,818	823,300	0.81	15,890,252	203,432	1.28	70,085,891	309,562	0.44	745,235	19,020	2.55
そ の 他	2,562	2,562	100.00	1,180	1,180	100.00	763	763	100.00	569	569	100.00	50	50	100.00
受付医療機関等数	受付医数等	返戻医数等	返戻率	受付医数	返戻医数	返戻率	受付医数	返戻医数	返戻率	受付薬局数	返戻薬局数	返戻率	受付ステーション数	返戻ステーション数	返戻率
全 管 掌	2,710,549	1,459,915	53.86	1,121,367	662,373	59.07	832,106	410,329	49.31	675,354	372,695	55.19	81,722	14,518	17.77

注1 受付件数は確定件数に返戻件数を加えたものである。

注2 「その他」欄は、基金取扱以外のものである。

注3 受付医療機関等数は、管掌（法別）毎の合計数ではなく、全管掌（法別）を通じた実数を掲記したものである。

第 18 表 支部別医療保険分診療報酬等返戻状況

支 部 別	総 計			医 科 診 療			歯 科 診 療			調 剤			訪 問 看 護 療 養 費		
	受付件数	返戻件数	返 戻 率	受付件数	返戻件数	返 戻 率	受付件数	返戻件数	返 戻 率	受付件数	返戻件数	返 戻 率	受付件数	返戻件数	返 戻 率
平成 28 年度	876,158,889	4,398,362	0.50	473,869,138	2,502,690	0.53	119,235,126	950,251	0.80	282,657,393	931,398	0.33	397,232	14,023	3.53
北海道	33,322,659	146,075	0.44	17,750,125	84,410	0.48	4,118,997	26,851	0.65	11,442,124	34,544	0.30	11,413	270	2.37
青森	8,649,102	34,578	0.40	4,624,525	20,713	0.45	911,038	5,520	0.61	3,111,858	8,265	0.27	1,681	80	4.76
岩手	8,286,101	32,165	0.39	4,405,415	17,159	0.39	1,039,567	6,532	0.63	2,838,960	8,414	0.30	2,159	60	2.78
宮城	17,361,763	81,275	0.47	9,191,191	49,468	0.54	2,229,697	12,944	0.58	5,933,030	18,630	0.31	7,845	233	2.97
秋田	7,006,358	30,212	0.43	3,693,181	15,149	0.41	813,377	7,252	0.89	2,498,392	7,751	0.31	1,408	60	4.26
山形	8,144,901	34,657	0.43	4,415,635	18,704	0.42	1,059,749	7,941	0.75	2,666,869	7,959	0.30	2,648	53	2.00
福島	13,223,005	53,804	0.41	7,208,349	28,370	0.39	1,655,543	13,536	0.82	4,355,792	11,687	0.27	3,321	211	6.35
茨城	18,384,918	110,454	0.60	9,791,201	65,367	0.67	2,546,454	23,136	0.91	6,041,315	21,659	0.36	5,948	292	4.91
栃木	13,709,465	70,825	0.52	7,722,235	38,052	0.49	1,833,968	16,001	0.87	4,149,333	16,650	0.40	3,929	122	3.11
群馬	12,919,972	86,343	0.67	7,551,492	60,837	0.81	1,798,764	12,300	0.68	3,564,732	12,971	0.36	4,984	235	4.72
埼玉	46,627,318	263,188	0.56	24,375,761	159,339	0.65	6,670,901	56,668	0.85	15,561,580	46,428	0.30	19,076	753	3.95
千葉	40,615,901	225,695	0.56	21,109,608	116,065	0.55	5,836,871	60,036	1.03	13,653,977	49,061	0.36	15,445	533	3.45
東京都	111,482,482	657,877	0.59	58,535,884	339,620	0.58	15,323,336	162,451	1.06	37,566,825	154,089	0.41	56,437	1,717	3.04
神奈川県	65,586,524	352,853	0.54	33,782,335	185,686	0.55	8,592,334	91,050	1.06	23,184,721	75,108	0.32	27,134	1,009	3.72
新潟	15,659,811	63,634	0.41	8,277,571	34,745	0.42	1,984,767	16,114	0.81	5,392,801	12,633	0.23	4,672	142	3.04
富山	6,913,704	27,121	0.39	4,026,056	17,450	0.43	983,836	4,658	0.47	1,901,502	4,902	0.26	2,310	111	4.81
石川	7,428,760	37,668	0.51	4,345,485	20,726	0.48	973,206	5,332	0.55	2,106,108	11,431	0.54	3,961	179	4.52
福井	4,735,134	22,918	0.48	2,938,575	13,663	0.46	617,108	4,146	0.67	1,175,689	5,037	0.43	3,762	72	1.91
山梨	5,544,144	31,426	0.57	2,985,023	18,209	0.61	710,208	5,992	0.84	1,846,927	7,176	0.39	1,986	49	2.47
長野	12,924,278	61,947	0.48	7,145,755	37,162	0.52	1,720,217	8,047	0.47	4,053,103	16,612	0.41	5,203	126	2.42
岐阜	14,217,127	54,818	0.39	7,735,824	33,550	0.43	2,162,114	9,899	0.46	4,311,607	11,127	0.26	7,582	242	3.19
静岡県	25,380,544	101,810	0.40	13,683,341	61,754	0.45	3,286,114	18,174	0.55	8,403,979	21,587	0.26	7,110	295	4.15
愛知県	54,725,437	214,602	0.39	30,475,751	125,974	0.41	8,353,319	48,153	0.58	15,869,089	39,667	0.25	27,278	808	2.96
三重	12,339,449	55,679	0.45	6,842,362	32,787	0.48	1,777,547	11,212	0.63	3,713,410	11,492	0.31	6,130	188	3.07
滋賀	9,574,878	42,578	0.44	5,191,766	26,375	0.51	1,360,116	7,140	0.52	3,017,061	8,921	0.30	5,935	142	2.39
京都	15,126,665	75,511	0.50	8,933,520	44,909	0.50	2,193,360	14,448	0.66	3,991,043	15,693	0.39	8,742	461	5.27
大阪	58,619,695	347,812	0.59	32,590,916	209,769	0.64	8,963,224	68,144	0.76	17,028,565	67,942	0.40	36,990	1,957	5.29
兵庫	37,916,211	200,479	0.53	20,561,754	112,346	0.55	5,258,819	49,591	0.94	12,079,978	37,947	0.31	15,660	595	3.80
奈良	8,314,796	46,105	0.55	4,760,962	27,280	0.57	1,207,685	8,801	0.73	2,339,632	9,722	0.42	6,517	302	4.63
和歌山	5,687,526	29,512	0.52	3,463,757	18,887	0.55	770,057	4,939	0.64	1,450,971	5,640	0.39	2,741	46	1.68
鳥取	3,874,227	19,625	0.51	2,169,343	11,343	0.52	502,522	4,363	0.87	1,201,092	3,883	0.32	1,270	36	2.83
島根	4,824,794	22,850	0.47	2,635,110	14,034	0.53	557,852	4,257	0.76	1,629,625	4,502	0.28	2,207	57	2.58
岡山	13,219,346	66,646	0.50	7,490,038	37,870	0.51	1,936,899	15,299	0.79	3,786,748	13,355	0.35	5,661	122	2.16
広島	20,534,409	91,044	0.44	11,027,728	48,905	0.44	2,648,552	19,381	0.73	6,845,856	22,403	0.33	12,273	355	2.89
山口	9,610,047	35,799	0.37	5,187,445	20,466	0.39	1,191,273	6,439	0.54	3,228,156	8,817	0.27	3,173	77	2.43
徳島	4,986,873	30,160	0.60	2,888,937	18,854	0.65	697,806	5,998	0.86	1,398,178	5,205	0.37	1,952	103	5.28
香川	7,044,503	37,239	0.53	3,932,332	20,386	0.52	939,269	9,460	1.01	2,171,244	7,332	0.34	1,658	61	3.68
愛媛	8,675,390	31,484	0.36	5,001,282	17,940	0.36	1,205,715	7,743	0.64	2,461,619	5,690	0.23	6,774	111	1.64
高知	4,278,364	17,394	0.41	2,399,236	10,433	0.43	545,563	3,044	0.56	1,331,259	3,846	0.29	2,306	71	3.08
福岡	37,331,032	174,548	0.47	19,719,565	100,036	0.51	4,883,209	34,095	0.70	12,707,810	39,795	0.31	20,448	622	3.04
佐賀	6,226,455	30,254	0.49	3,222,507	17,495	0.54	755,697	6,527	0.86	2,245,120	6,090	0.27	3,131	142	4.54
長崎	8,930,361	36,143	0.40	4,825,558	21,667	0.45	1,182,649	6,708	0.57	2,918,359	7,717	0.26	3,795	51	1.34
熊本	11,877,112	48,531	0.41	6,677,403	28,728	0.43	1,387,912	9,566	0.69	3,806,528	10,023	0.26	5,269	214	4.06
大分	7,732,462	38,564	0.50	4,271,737	23,676	0.55	836,672	6,219	0.74	2,620,606	8,486	0.32	3,447	183	5.31
宮崎	7,163,517	35,334	0.49	3,872,162	21,193	0.55	787,360	8,517	1.08	2,499,878	5,535	0.22	4,117	89	2.16
鹿児島	10,869,869	52,433	0.48	5,876,791	33,019	0.56	1,352,302	8,560	0.63	3,635,193	10,623	0.29	5,583	231	4.14
沖縄	8,551,500	36,693	0.43	4,556,609	22,120	0.49	1,071,581	7,067	0.66	2,919,149	7,351	0.25	4,161	155	3.73

注 受付件数は確定件数に返戻件数を加えたものである。

第19表 年度別審査状況（医科・歯科計）

処 理 区 分	平成28年度				処 理 区 分	平成27年度				平成26年度				平成25年度				平成24年度						
	件 数	請求1万件 当たり件数	点 数	請求1万点 当たり点数		件 数	請求1万件 当たり件数	点 数	請求1万点 当たり件数	件 数	請求1万件 当たり件数	点 数	請求1万点 当たり件数	件 数	請求1万点 当たり件数	点 数	請求1万点 当たり件数	件 数	請求1万点 当たり件数	点 数	請求1万点 当たり件数			
原 審 査	請 求	708,159,177	-	1,327,436,077	-	請 求	678,498,315	-	1,280,036,820	-	658,349,690	-	1,232,288,870	-	644,532,413	-	1,203,462,086	-	637,870,185	-	1,185,236,304	-		
	査 定	8,908,781	125.8	3,823,025	28.8	査 定	8,309,813	122.5	3,720,511	29.1	7,982,265	121.2	3,497,246	28.4	7,289,890	113.1	3,338,011	27.7	7,242,427	113.5	3,051,831	25.7		
	単月点検分	6,687,755	94.4	3,135,467	23.6	単月点検分	6,414,890	94.5	3,098,115	24.2	6,317,385	96.0	2,956,755	24.0	5,955,419	92.4	2,898,530	24.1	6,126,293	96.0	2,697,325	22.8		
	突合点検分	1,184,160	16.7	391,863	3.0	突合点検分	1,050,150	15.5	367,862	2.9	994,552	15.1	328,367	2.7	889,726	13.8	293,994	2.4	804,107	12.6	261,545	2.2		
	縦覧点検分	1,036,866	14.6	295,695	2.2	縦覧点検分	844,773	12.5	254,534	2.0	670,328	10.2	212,124	1.7	444,745	6.9	145,486	1.2	312,027	4.9	92,962	0.8		
保 険 者 等 の 申 出 に よ る 調 整	保 険 者	原審どおり	5,816,389	83.8	-	-	保 険 者 の 申 出 に よ る 調 整	原審どおり	3,758,660	56.4	-	-	3,310,518	51.1	-	-	3,115,771	48.4	-	-	2,918,710	46.4	-	-
		単月点検分	3,396,576	48.9	-	-		査 定	1,554,515	23.3	507,178	4.1	1,657,427	25.6	529,857	4.4	1,790,764	27.8	571,475	4.8	1,883,993	29.9	627,741	5.4
		突合点検分	1,471,462	21.2	-	-		単月点検分	952,283	14.3	306,223	2.4	947,610	14.6	297,210	2.5	946,929	14.7	287,596	2.4	940,993	14.9	315,061	2.7
		縦覧点検分	948,351	13.7	-	-		縦覧点検分	602,232	9.0	200,954	1.6	709,817	11.0	232,647	1.9	843,835	13.1	283,879	2.4	943,000	15.0	312,680	2.7
	査 定	2,398,853	34.5	824,140	6.3	審査返戻	61,197	0.9	1,017,851	8.1	73,033	1.1	1,238,684	10.2	67,609	1.0	1,166,841	9.7	69,178	1.1	1,143,429	9.8		
	単月点検分	1,061,665	15.3	362,686	2.8	計	5,374,372	80.6	-	-	5,040,978	77.8	-	-	4,974,144	77.2	-	-	4,871,881	77.4	-	-		
	突合点検分	691,863	10.0	228,621	1.7	原審どおり	222,588	3.3	-	-	217,265	3.4	-	-	209,708	3.3	-	-	200,651	3.2	-	-		
	縦覧点検分	645,325	9.3	232,833	1.8	査 定	102,475	1.5	△157,293	△1.3	108,379	1.7	△150,219	△1.2	113,745	1.8	△172,447	△1.4	113,975	1.8	△168,100	△1.4		
	審査返戻	46,884	0.7	732,506	5.6	計	325,063	4.9	-	-	325,644	5.0	-	-	323,453	5.0	-	-	314,626	5.0	-	-		
	単月点検分	24,908	0.4	418,083	3.2	原審どおり	1,330,508	19.9	-	-	1,236,653	19.1	-	-	1,156,904	18.0	-	-	956,103	15.2	-	-		
	突合点検分	2,876	0.0	8,266	0.1	査 定	656,182	9.8	225,748	1.8	740,273	11.4	269,960	2.2	780,285	12.1	320,651	2.7	829,489	13.2	419,208	3.6		
	縦覧点検分	19,100	0.3	306,157	2.3	審査返戻	5,337	0.1	12,961	0.1	6,456	0.1	17,115	0.1	5,470	0.1	13,879	0.1	6,794	0.1	20,444	0.2		
	計	8,262,126	119.0	-	-	計	1,992,027	29.9	-	-	1,983,382	30.6	-	-	1,942,659	30.2	-	-	1,792,386	28.5	-	-		
	医 療 機 関	原審どおり	225,243	3.2	-	-	資格返戻等	資格返戻	1,438,310	21.2	3,611,372	28.2	1,530,960	23.3	3,686,605	29.9	1,646,301	25.5	3,822,097	31.8	1,784,282	28.0	4,073,004	34.4
		査 定	104,601	1.5	△164,047	△1.2	事務返戻	275,704	4.1	1,256,358	9.8	254,059	3.9	1,392,425	11.3	294,195	4.6	1,983,087	16.5	337,775	5.3	2,234,900	18.9	
		計	329,844	4.8	-	-	そ の 他	519,609	7.7	6,047,410	47.2	501,273	7.6	5,843,812	47.4	536,112	8.3	5,755,197	47.8	530,145	8.3	6,028,477	50.9	
	資 格 返 戻 等	資 格 返 戻	1,462,237	20.6	3,823,984	28.8	査定・返戻等の合計（点数）	-	-	16,242,097	-	-	-	16,325,484	-	-	-	16,798,791	-	-	-	17,430,935	-	
		事 務 返 戻	249,754	3.5	1,145,268	8.6																		
		そ の 他	568,394	8.0	6,965,386	52.5																		
	査定・返戻等の合計（点数）	-	-	17,150,262	-																			

注1 「請求1万件（点）当たり件数（点数）」は、原審査請求件数（点数）に対するものである。
 ただし、平成24年度～平成27年度の再審査の「請求1万件（点）当たり件数（点数）」は、5～7か月前平均原審査請求件数（点数）に対するものである。
 また、平成28年度の再審査の「請求1万件（点）当たり件数（点数）」は、4～6か月前平均原審査請求件数（点数）に対するものである。（平成28年4月審査分については5～7か月前平均原審査請求件数（点数）で算出。）
 2 「査定・返戻等の合計（点数）」は、原審査査定及び保険者等の申出による調整の点数の合計である。

(特別審査委員会分再掲)

処 理 区 分		平成28年度				平成27年度				平成26年度				平成25年度				平成24年度				
		件 数	請求1万件 当たり件数	点 数	請求1万点 当たり点数	件 数	請求1万件 当たり件数	点 数	請求1万点 当たり点数	件 数	請求1万件 当たり件数	点 数	請求1万点 当たり点数	件 数	請求1万件 当たり件数	点 数	請求1万点 当たり点数	件 数	請求1万件 当たり件数	点 数	請求1万点 当たり点数	
原 審 査	請 求	(件) 26,763	(件) -	(千点) 15,489,959	(点) -	(件) 24,723	(件) -	(千点) 14,047,896	(点) -	(件) 22,222	(件) -	(千点) 12,850,834	(点) -	(件) 19,455	(件) -	(千点) 11,350,774	(点) -	(件) 18,179	(件) -	(千点) 10,528,942	(点) -	
	査 定	13,674	5,109.3	290,128	187.3	13,257	5,362.2	281,586	200.4	12,431	5,594.0	300,618	233.9	11,677	6,002.1	299,935	264.2	11,261	6,194.5	280,028	266.0	
再 審 査	保 険 者	原 審 ど お り	9,177	3,429.0	-	-	7,442	3,010.2	-	-	6,068	2,730.6	-	-	5,532	2,843.5	-	-	4,995	2,747.7	-	-
		査 定	825	308.3	4,639	3.0	666	269.4	2,160	1.5	624	280.8	1,929	1.5	708	363.9	2,173	1.9	830	456.6	2,599	2.5
		単月点検分	742	277.2	3,506	2.3	605	244.7	2,062	1.5	559	251.6	1,548	1.2	552	283.7	1,438	1.3	647	355.9	2,042	1.9
		縦覧点検分	83	31.0	1,133	0.7	61	24.7	98	0.1	65	29.3	381	0.3	156	80.2	735	0.6	183	100.7	557	0.5
		計	10,002	3,737.2	-	-	8,108	3,279.5	-	-	6,692	3,011.4	-	-	6,240	3,207.4	-	-	5,825	3,204.2	-	-
	医 療 機 関	原 審 ど お り	2,207	824.6	-	-	2,064	834.9	-	-	2,121	954.5	-	-	2,100	1,079.4	-	-	2,100	1,155.2	-	-
		査 定	106	39.6	△ 1,268	△ 0.8	99	40.0	△ 2,723	△ 1.9	108	48.6	△ 1,806	△ 1.4	112	57.6	△ 1,264	△ 1.1	151	83.1	△ 1,701	△ 1.6
		計	2,313	864.3	-	-	2,163	874.9	-	-	2,229	1,003.1	-	-	2,212	1,137.0	-	-	2,251	1,238.2	-	-

注 「請求1万件(点)当たり件数(点数)」は、原審査請求件数(点数)に対するものである。
 なお、原審査及び再審査の件数及び点数は、レセプト単位である。

【表中の用語説明】

(「原審査」欄)

- ・原審査……………医療機関から請求があった診療報酬明細書に対する審査
- 請求……………医療機関から請求があった診療報酬明細書のうち、保険者等へ請求したもの
- 査定……………原審査において査定したもの
 - 単月点検分……………原審査査定のうち、単月単位(明細書1件単位)の審査によるもの
 - 突合点検分……………原審査査定のうち、診療報酬明細書と調剤報酬明細書を照合した審査によるもの
(調剤報酬明細書に係る原審査査定を含む)
 - 縦覧点検分……………原審査査定のうち、複数月単位の審査によるもの
(入院明細書と入院外明細書を照合した審査(入外点検)の原審査査定を含む)

(「保険者等の申出による調整」欄)

- ・「再審査」欄
- 再審査……………原審査後の診療報酬明細書に、保険者又は医療機関が再度の審査を申し出たものに対する審査
- 原審どおり……………再審査の結果、診療内容について保険者又は医療機関からの申出に対し原審査のとおりとしたもの
- 査定……………再審査の結果、診療内容について保険者又は医療機関からの申出により査定したもの
(突合点検分に係る調剤報酬明細書の再審査査定を含む)
- 審査返戻……………再審査の必要上、診療内容について医療機関に返戻照会したもの
- 原審どおり～審査返戻の区分共通
 - 単月点検分……………保険者からの申出のうち、単月単位(明細書1件単位)の審査によるもの
 - 突合点検分……………保険者からの申出のうち、診療報酬明細書と調剤報酬明細書を照合した審査によるもの
 - 縦覧点検分……………保険者からの申出のうち、複数月単位の審査によるもの
(入院明細書と入院外明細書を照合した審査(入外点検)の再審査を含む)

・「資格返戻等」欄

- 資格返戻……………保険者から受給資格がないとの申出があり、医療機関に返戻照会したもの
- 事務返戻……………保険者からの申出のうち、事務内容について医療機関に返戻照会したもの
- その他……………医療機関からの取り下げ依頼等によるもの

第20表 管掌別審査状況（医科・歯科計）

平成28年4月審査分～平成29年3月審査分

処 理 区 分		全 管 掌 分								協 会 け ん ぽ 分								船 員 保 険 分									
		件 数	請求1万件 当たり件数	点 数	請求1万件 当たり点数	対 前 年 増 減 率				件 数	請求1万件 当たり件数	点 数	請求1万件 当たり点数	対 前 年 増 減 率				件 数	請求1万件 当たり件数	点 数	請求1万件 当たり点数						
						件 数	請求1万件 当たり件数	点 数	請求1万件 当たり点数					件 数	請求1万件 当たり件数	点 数	請求1万件 当たり点数										
原 審 査	請 求	(件) 708,159,177	(件) -	(千点) 1,327,436,077	(点) -	(%) 4.4	(%) -	(%) 3.7	(%) -	(件) 294,650,976	(件) -	(千点) 518,461,427	(点) -	(%) 3.8	(%) -	(%) 3.8	(%) -	(件) 920,334	(件) -	(千点) 1,965,232	(点) -	(%) 0.3	(%) -	(%) 2.8	(%) -		
	査 定	8,908,781	125.8	3,823,025	28.8	7.2	2.7	2.8	△ 0.9	3,606,065	122.4	1,499,991	28.9	7.2	3.2	4.0	0.1	12,734	138.4	6,161	31.4	3.3	3.0	19.1	15.9		
	単 月 点 検 分	6,687,755	94.4	3,135,467	23.6	4.3	△ 0.1	1.2	△ 2.4	2,727,514	92.6	1,239,094	23.9	4.4	0.6	2.5	△ 1.3	9,568	104.0	5,147	26.2	0.6	0.3	20.0	16.7		
	突 合 点 検 分	1,184,160	16.7	391,863	3.0	12.8	8.0	6.5	2.7	469,464	15.9	147,313	2.8	12.7	8.5	7.3	3.3	1,938	21.1	667	3.4	9.0	8.6	11.8	8.8		
	縦 覧 点 検 分	1,036,866	14.6	295,695	2.2	22.7	17.6	16.2	12.0	409,087	13.9	113,584	2.2	21.8	17.3	17.4	13.0	1,228	13.3	347	1.8	17.7	17.4	20.8	17.6		
保 険 者 等 の 申 出 に よ る 調 整	再 審 査	保 険 者	原 審 ど お り	5,816,389	83.8	-	-	14.3	9.8	-	-	2,536,704	87.6	-	-	12.6	8.1	-	-	7,069	76.8	-	-	2.2	1.9	-	-
			単 月 点 検 分	3,396,576	48.9	-	-	13.8	9.3	-	-	1,407,028	48.6	-	-	9.3	5.0	-	-	4,595	49.9	-	-	11.0	10.6	-	-
			突 合 点 検 分	1,471,462	21.2	-	-	10.6	6.2	-	-	647,334	22.3	-	-	12.9	8.4	-	-	1,357	14.8	-	-	△ 22.4	△ 22.7	-	-
			縦 覧 点 検 分	948,351	13.7	-	-	22.4	17.6	-	-	482,342	16.6	-	-	22.6	17.7	-	-	1,117	12.1	-	-	8.7	8.3	-	-
	査 定	2,398,853	34.5	824,140	6.3	8.5	4.2	12.4	7.1	1,404,173	48.5	541,754	10.6	10.3	5.9	17.8	11.8	1,746	19.0	1,115	5.7	△ 11.8	△ 12.1	10.9	9.0		
	単 月 点 検 分	1,061,665	15.3	362,686	2.8	11.5	7.1	18.4	12.8	597,279	20.6	223,288	4.4	12.3	7.9	24.3	18.0	719	7.8	430	2.2	△ 19.4	△ 19.7	1.4	△ 0.4		
	突 合 点 検 分	691,863	10.0	228,621	1.7	5.4	1.3	1.3	△ 3.5	395,770	13.7	145,165	2.8	10.9	6.5	8.7	3.1	607	6.6	420	2.2	1.0	0.6	29.3	27.1		
	縦 覧 点 検 分	645,325	9.3	232,833	1.8	7.2	2.9	15.9	10.4	411,124	14.2	173,301	3.4	6.9	2.7	18.0	12.0	420	4.6	265	1.4	△ 13.8	△ 14.1	3.3	1.5		
	審 査 返 戻	46,884	0.7	732,506	5.6	△ 29.5	△ 32.3	△ 28.9	△ 32.3	26,162	0.9	430,535	8.4	△ 33.6	△ 36.2	△ 32.1	△ 35.6	88	1.0	1,886	9.7	△ 32.8	△ 33.1	△ 63.4	△ 64.0		
	単 月 点 検 分	24,908	0.4	418,083	3.2	△ 27.4	△ 30.3	△ 35.0	△ 38.1	12,068	0.4	224,984	4.4	△ 33.6	△ 36.2	△ 41.9	△ 44.9	60	0.7	1,717	8.8	△ 27.7	△ 28.0	△ 63.2	△ 63.8		
	突 合 点 検 分	2,876	0.0	8,266	0.1	△ 46.1	△ 48.2	△ 36.2	△ 39.2	1,653	0.1	4,747	0.1	△ 51.5	△ 53.5	△ 40.7	△ 43.7	7	0.1	11	0.1	△ 46.2	△ 46.3	14.7	12.7		
	縦 覧 点 検 分	19,100	0.3	306,157	2.3	△ 29.0	△ 31.8	△ 18.3	△ 22.2	12,441	0.4	200,805	3.9	△ 30.1	△ 32.9	△ 16.0	△ 20.2	21	0.2	159	0.8	△ 40.0	△ 40.2	△ 66.4	△ 67.0		
	計	8,262,126	119.0	-	-	12.2	7.7	-	-	3,967,039	136.9	-	-	11.2	6.8	-	-	8,903	96.8	-	-	△ 1.4	△ 1.7	-	-		
	医 療 機 関	原 審 ど お り	225,243	3.2	-	-	1.2	△ 2.8	-	-	111,441	3.8	-	-	3.2	△ 0.9	-	-	349	3.8	-	-	10.1	9.7	-	-	
		査 定	104,601	1.5	△ 164,047	△ 1.2	2.1	△ 2.0	4.3	△ 0.6	45,520	1.6	△ 71,152	△ 1.4	3.0	△ 1.1	5.1	△ 0.2	190	2.1	△ 282	△ 1.4	18.8	18.3	37.3	34.9	
		計	329,844	4.8	-	-	1.5	△ 2.5	-	-	156,961	5.4	-	-	3.2	△ 0.9	-	-	539	5.9	-	-	13.0	12.6	-	-	
	資 格 返 戻 等	資 格 返 戻	1,462,237	20.6	3,823,984	28.8	1.7	△ 2.6	5.9	2.1	734,374	24.9	1,680,116	32.4	8.1	4.1	18.1	13.8	5,226	56.8	11,050	56.2	△ 7.8	△ 8.1	△ 13.2	△ 15.5	
事 務 返 戻		249,754	3.5	1,145,268	8.6	△ 9.4	△ 13.2	△ 8.8	△ 12.1	149,508	5.1	554,241	10.7	△ 14.6	△ 17.7	△ 14.2	△ 17.4	489	5.3	1,609	8.2	30.4	30.0	52.1	48.0		
そ の 他		568,394	8.0	6,965,386	52.5	9.4	4.8	15.2	11.1	215,285	7.3	2,775,514	53.5	7.5	3.5	13.7	9.4	1,706	18.5	14,971	76.2	16.0	15.6	13.1	10.0		
査 定 ・ 返 戻 等 の 合 計 (点 数)		-	-	17,150,262	-	-	-	5.6	-	-	-	7,410,999	-	-	-	6.2	-	-	-	36,510	-	-	-	△ 4.3	-		

注1 「請求1万件(点)当たり件数(点数)」は、原審査請求件数(点数)に対するものである。ただし、再審査の「請求1万件(点)当たり件数(点数)」は、4～6か月前平均原審査請求件数(点数)に対するものである。(平成28年4月審査分については5～7か月前平均原審査請求件数(点数)で算出。)
 注2 「査定・返戻等の合計(点数)」は、原審査査定及び保険者等の申出による調整の点数の合計である。

第20表(続) 管掌別審査状況(医科・歯科計)

平成28年4月審査分～平成29年3月審査分

処 理 区 分		共 済 組 合 分								健 保 組 合 分								生 活 保 護 分										
		件 数	請求1万件 当たり件数	点 数	請求1万件 当たり点数	対 前 年 増 減 率				件 数	請求1万件 当たり件数	点 数	請求1万件 当たり点数	対 前 年 増 減 率				件 数	請求1万件 当たり件数	点 数	請求1万件 当たり点数							
						件 数	請求1万件 当たり件数	点 数	請求1万件 当たり点数					件 数	請求1万件 当たり件数	点 数	請求1万件 当たり点数											
原 審 査	請 求	(件) 69,210,506	(件) -	(千点) 105,597,768	(点) -	(%) 0.5	(%) -	(%) △ 0.2	(%) -	(件) 226,656,065	(件) -	(千点) 353,306,245	(点) -	(%) 1.9	(%) -	(%) 1.8	(%) -	(件) 29,856,134	(件) -	(千点) 142,266,024	(点) -	(%) 0.4	(%) -	(%) △ 0.3	(%) -			
	査 定	723,472	104.5	286,585	27.1	3.0	2.5	0.5	0.6	2,478,317	109.3	971,279	27.5	4.8	2.9	1.0	△ 0.8	944,375	316.3	510,300	35.9	4.0	3.6	△ 0.2	0.0			
	単 月 点 検 分	549,965	79.5	236,572	22.4	0.5	0.0	△ 0.6	△ 0.4	1,889,577	83.4	798,131	22.6	2.6	0.7	△ 0.3	△ 2.0	705,688	236.4	428,561	30.1	△ 1.1	△ 1.5	△ 2.5	△ 2.2			
	突 合 点 検 分	87,697	12.7	26,550	2.5	7.4	6.8	1.5	1.6	302,583	13.3	94,090	2.7	6.4	4.4	2.7	0.9	129,642	43.4	45,756	3.2	27.4	26.8	15.4	15.7			
	縦 覧 点 検 分	85,810	12.4	23,462	2.2	16.6	16.0	10.9	11.1	286,157	12.6	79,058	2.2	20.2	17.9	13.8	11.8	109,045	36.5	35,983	2.5	18.1	17.6	11.5	11.8			
保 険 者 等 の 申 出 に よ る 調 整	再 審 査	保 険 者	原 審 ど お り	435,383	63.1	-	-	14.2	13.3	-	-	2,317,259	103.4	-	-	19.5	17.5	-	-	505,359	169.6	-	-	2.1	1.2	-	-	
			単 月 点 検 分	295,876	42.9	-	-	20.1	19.3	-	-	1,387,003	61.9	-	-	19.3	17.3	-	-	293,433	98.4	-	-	6.2	5.2	-	-	
			突 合 点 検 分	100,497	14.6	-	-	4.1	3.4	-	-	585,270	26.1	-	-	13.4	11.5	-	-	132,552	44.5	-	-	△ 5.0	△ 5.8	-	-	
			縦 覧 点 検 分	39,010	5.7	-	-	1.0	0.3	-	-	344,986	15.4	-	-	32.3	30.2	-	-	79,374	26.6	-	-	0.2	△ 0.7	-	-	
	保 険 者 等 の 申 出 に よ る 調 整	再 審 査	保 険 者	査 定	108,673	15.7	28,556	2.7	5.6	4.8	△ 0.3	△ 1.3	615,018	27.4	171,653	4.9	10.1	8.3	5.0	2.3	262,453	88.1	79,411	5.6	△ 1.5	△ 2.4	1.7	0.8
				単 月 点 検 分	58,398	8.5	15,434	1.5	12.1	11.3	5.8	4.7	286,377	12.8	87,450	2.5	11.2	9.3	7.8	5.1	115,879	38.9	35,294	2.5	8.5	7.5	18.0	16.9
				突 合 点 検 分	31,984	4.6	9,209	0.9	△ 0.1	△ 0.8	△ 7.6	△ 8.6	173,627	7.7	46,658	1.3	4.1	2.4	△ 5.9	△ 8.3	87,039	29.2	26,502	1.9	△ 10.2	△ 11.0	△ 15.8	△ 16.5
				縦 覧 点 検 分	18,291	2.6	3,912	0.4	△ 2.8	△ 3.5	△ 4.1	△ 5.1	155,014	6.9	37,545	1.1	15.5	13.6	14.4	11.5	59,535	20.0	17,615	1.2	△ 5.1	△ 5.9	5.3	4.4
				審 査 返 戻	1,841	0.3	27,268	2.6	△ 29.9	△ 30.4	△ 25.6	△ 26.4	9,839	0.4	151,577	4.3	△ 20.7	△ 22.0	△ 25.7	△ 27.6	8,195	2.7	114,173	8.0	△ 27.0	△ 27.7	△ 21.8	△ 22.5
				単 月 点 検 分	942	0.1	14,637	1.4	△ 33.4	△ 33.9	△ 37.7	△ 38.3	6,406	0.3	102,555	2.9	△ 18.8	△ 20.1	△ 26.8	△ 28.6	4,697	1.6	67,517	4.7	△ 22.2	△ 22.9	△ 19.0	△ 19.7
				突 合 点 検 分	124	0.0	242	0.0	△ 60.9	△ 61.2	△ 68.6	△ 68.9	732	0.0	1,917	0.1	△ 32.3	△ 33.4	△ 20.2	△ 22.3	352	0.1	1,090	0.1	△ 31.3	△ 31.9	△ 36.5	△ 37.1
				縦 覧 点 検 分	775	0.1	12,389	1.2	△ 13.2	△ 13.8	△ 0.1	△ 1.2	2,701	0.1	47,105	1.3	△ 21.4	△ 22.7	△ 23.5	△ 25.4	3,146	1.1	45,566	3.2	△ 32.7	△ 33.3	△ 25.1	△ 25.8
	計	545,897	79.1	-	-	12.1	11.3	-	-	2,942,116	131.2	-	-	17.2	15.3	-	-	776,007	260.4	-	-	0.4	△ 0.5	-	-			
	再 審 査	医 療 機 関	原 審 ど お り	18,625	2.7	-	-	△ 2.5	△ 3.2	-	-	67,102	3.0	-	-	0.6	△ 1.1	-	-	25,642	8.6	-	-	△ 2.7	△ 3.5	-	-	
			査 定	7,343	1.1	△ 11,327	△ 1.1	△ 4.6	△ 5.3	△ 0.8	△ 1.8	27,366	1.2	△ 37,654	△ 1.1	2.8	1.1	5.2	2.5	10,319	3.5	△ 18,239	△ 1.3	△ 3.8	△ 4.6	1.2	0.3	
計			25,968	3.8	-	-	△ 3.1	△ 3.8	-	-	94,468	4.2	-	-	1.2	△ 0.4	-	-	35,961	12.1	-	-	△ 3.0	△ 3.8	-	-		
再 審 査	資 格 返 戻 等	資 格 返 戻	177,250	25.6	342,513	32.4	△ 0.6	△ 1.1	△ 5.6	△ 5.4	347,472	15.3	869,881	24.6	△ 7.8	△ 9.5	△ 4.0	△ 5.7	162,958	54.6	776,608	54.6	△ 4.7	△ 5.1	△ 0.6	△ 0.3		
		事 務 返 戻	9,968	1.4	72,478	6.9	△ 3.6	△ 4.1	11.7	11.9	64,331	2.8	235,942	6.7	1.0	△ 0.8	△ 2.6	△ 4.3	22,042	7.4	250,433	17.6	△ 7.5	△ 7.9	△ 8.3	△ 8.0		
		そ の 他	48,095	6.9	500,635	47.4	0.9	0.4	14.2	14.4	190,432	8.4	1,582,258	44.8	15.1	13.0	17.8	15.7	44,327	14.8	719,811	50.6	4.7	4.3	11.2	11.5		
査 定・返戻等の合計(点数)		-	-	1,246,708	-	-	-	3.4	-	-	-	3,944,937	-	-	-	4.2	-	-	-	2,432,498	-	-	-	0.5	-			

注1 「請求1万件(点)当たり件数(点数)」は、原審査請求件数(点数)に対するものである。ただし、再審査の「請求1万件(点)当たり件数(点数)」は、4～6か月前平均原審査請求件数(点数)に対するものである。(平成28年4月審査分については5～7か月前平均原審査請求件数(点数)で算出。)
 注2 「査定・返戻等の合計(点数)」は、原審査査定及び保険者等の申出による調整の点数の合計である。

第20表(続) 管掌別審査状況(医科計)

平成28年4月審査分～平成29年3月審査分

処 理 区 分		全 管 掌 分								協 会 け ん ぽ 分								船 員 保 険 分									
		件 数	請求1万件 当たり件数	点 数	請求1万点 当たり点数	対 前 年 増 減 率				件 数	請求1万件 当たり件数	点 数	請求1万点 当たり点数	対 前 年 増 減 率				件 数	請求1万件 当たり件数	点 数	請求1万点 当たり点数						
						件 数	請求1万件 当たり件数	点 数	請求1万点 当たり点数					件 数	請求1万件 当たり件数	点 数	請求1万点 当たり点数										
原 審 査	請 求	(件) 573,609,122	(件) -	(千点) 1,168,230,136	(点) -	(%) 4.4	(%) -	(%) 3.6	(%) -	(件) 236,274,040	(件) -	(千点) 447,159,363	(点) -	(%) 3.8	(%) -	(%) 3.8	(%) -	(件) 749,174	(件) -	(千点) 1,728,329	(点) -	(%) 0.1	(%) -	(%) 3.1	(%) -		
	査 定	8,312,389	144.9	3,749,487	32.1	7.5	3.0	2.7	△ 0.9	3,332,370	141.0	1,466,727	32.8	7.6	3.6	4.0	0.2	11,752	156.9	6,038	34.9	3.7	3.5	19.9	16.3		
	単 月 点 検 分	6,220,197	108.4	3,079,916	26.4	4.1	△ 0.3	1.1	△ 2.4	2,513,160	106.4	1,213,800	27.1	4.3	0.5	2.5	△ 1.3	8,747	116.8	5,047	29.2	0.6	0.5	20.7	17.1		
	突 合 点 検 分	1,176,842	20.5	391,037	3.3	13.0	8.3	6.6	2.9	466,255	19.7	146,940	3.3	12.9	8.8	7.4	3.4	1,927	25.7	666	3.9	9.1	9.0	12.0	8.6		
	縦 覧 点 検 分	915,350	16.0	278,533	2.4	27.8	22.5	17.5	13.4	352,955	14.9	105,987	2.4	28.0	23.3	19.4	15.0	1,078	14.4	325	1.9	22.6	22.5	25.3	21.5		
保 険 者 等 の 申 出 に よ る 調 整	再 審 査	保 険 者	原 審 ど お り	5,496,850	97.8	-	-	14.6	10.2	-	-	2,380,808	102.5	-	-	13.2	9.0	-	-	7,000	93.4	-	-	1.5	1.4	-	-
			単 月 点 検 分	3,215,183	57.2	-	-	13.8	9.4	-	-	1,332,493	57.4	-	-	9.6	5.4	-	-	4,579	61.1	-	-	11.0	10.8	-	-
			突 合 点 検 分	1,463,971	26.1	-	-	10.7	6.5	-	-	640,790	27.6	-	-	13.2	8.9	-	-	1,357	18.1	-	-	△ 22.3	△ 22.4	-	-
			縦 覧 点 検 分	817,696	14.6	-	-	25.9	21.1	-	-	407,525	17.6	-	-	27.3	22.5	-	-	1,064	14.2	-	-	4.2	4.1	-	-
	再 審 査	保 険 者	査 定	2,212,599	39.4	782,747	6.8	9.4	5.2	12.9	7.4	1,255,594	54.1	506,495	11.5	11.9	7.7	18.7	12.4	1,734	23.1	1,097	6.4	△ 12.1	△ 12.2	12.4	10.3
			単 月 点 検 分	993,871	17.7	354,205	3.1	10.6	6.4	18.2	12.5	546,395	23.5	216,933	4.9	11.0	6.8	24.1	17.6	716	9.6	428	2.5	△ 19.6	△ 19.7	1.0	△ 0.9
			突 合 点 検 分	685,896	12.2	227,751	2.0	5.7	1.6	1.3	△ 3.6	390,009	16.8	144,325	3.3	11.5	7.3	8.8	3.1	606	8.1	420	2.5	0.8	0.7	29.2	26.8
			縦 覧 点 検 分	532,832	9.5	200,791	1.7	12.0	7.7	18.8	13.0	319,190	13.7	145,236	3.3	14.0	9.7	21.6	15.3	412	5.5	249	1.5	△ 14.2	△ 14.3	9.6	7.6
			審 査 返 戻	38,625	0.7	710,456	6.1	△ 27.0	△ 29.8	△ 28.4	△ 31.8	21,851	0.9	418,968	9.5	△ 30.1	△ 32.7	△ 31.2	△ 34.8	87	1.2	1,884	11.0	△ 33.6	△ 33.7	△ 63.4	△ 64.1
			単 月 点 検 分	20,229	0.4	404,697	3.5	△ 25.4	△ 28.2	△ 34.7	△ 37.8	9,900	0.4	218,696	4.9	△ 30.7	△ 33.4	△ 41.3	△ 44.4	59	0.8	1,714	10.0	△ 28.9	△ 29.0	△ 63.2	△ 63.9
			突 合 点 検 分	2,586	0.0	7,137	0.1	△ 48.2	△ 50.2	△ 40.1	△ 43.0	1,465	0.1	3,867	0.1	△ 54.7	△ 56.4	△ 46.6	△ 49.4	7	0.1	11	0.1	△ 46.2	△ 46.2	14.7	12.6
			縦 覧 点 検 分	15,810	0.3	298,622	2.6	△ 24.2	△ 27.1	△ 17.1	△ 21.1	10,486	0.5	196,404	4.4	△ 23.6	△ 26.5	△ 14.2	△ 18.7	21	0.3	159	0.9	△ 40.0	△ 40.1	△ 66.4	△ 67.1
	計	7,748,074	137.9	-	-	12.7	8.4	-	-	3,658,253	157.5	-	-	12.4	8.1	-	-	8,821	117.7	-	-	△ 2.0	△ 2.1	-	-		
	再 審 査	医 療 機 関	原 審 ど お り	223,083	4.0	-	-	1.2	△ 2.6	-	-	110,216	4.7	-	-	3.3	△ 0.6	-	-	348	4.6	-	-	10.8	10.7	-	-
			査 定	101,918	1.8	△ 163,379	△ 1.4	1.4	△ 2.5	4.3	△ 0.7	44,166	1.9	△ 70,785	△ 1.6	2.2	△ 1.7	5.1	△ 0.4	185	2.5	△ 279	△ 1.6	16.4	16.2	36.0	33.4
			計	325,001	5.8	-	-	1.3	△ 2.6	-	-	154,382	6.6	-	-	3.0	△ 0.9	-	-	533	7.1	-	-	12.7	12.5	-	-
	再 審 査	資 格 返 戻 等	資 格 返 戻	1,042,892	18.2	3,255,942	27.9	1.5	△ 2.8	6.5	2.8	522,478	22.1	1,401,588	31.3	8.3	4.3	20.5	16.1	3,900	52.1	9,142	52.9	△ 8.8	△ 8.9	△ 13.8	△ 16.4
			事 務 返 戻	192,860	3.4	1,069,514	9.2	△ 8.9	△ 12.8	△ 8.7	△ 12.0	116,694	4.9	511,605	11.4	△ 14.2	△ 17.4	△ 14.1	△ 17.3	423	5.6	1,531	8.9	35.1	35.0	56.7	52.1
			そ の 他	477,278	8.3	6,813,814	58.3	8.8	4.3	15.1	11.1	175,217	7.4	2,712,143	60.7	6.4	2.5	13.5	9.3	1,485	19.8	14,736	85.3	13.4	13.2	13.6	10.2
	査 定・返戻等の合計(点数)		-	-	16,218,581	-	-	-	5.8	-	-	-	6,946,740	-	-	-	6.4	-	-	-	34,149	-	-	-	△ 3.8	-	

注1 「請求1万件(点)当たり件数(点数)」は、原審査請求件数(点数)に対するものである。ただし、再審査の「請求1万件(点)当たり件数(点数)」は、4～6か月前平均原審査請求件数(点数)に対するものである。(平成28年4月審査分については5～7か月前平均原審査請求件数(点数)で算出。)
 注2 「査定・返戻等の合計(点数)」は、原審査査定及び保険者等の申出による調整の点数の合計である。

第20表(続) 管掌別審査状況(医科計)

平成28年4月審査分～平成29年3月審査分

処 理 区 分		共 済 組 合 分								健 保 組 合 分								生 活 保 護 分									
		件 数	請求1万件 当たり件数	点 数	請求1万点 当たり点数	対 前 年 増 減 率				件 数	請求1万件 当たり件数	点 数	請求1万点 当たり点数	対 前 年 増 減 率				件 数	請求1万件 当たり件数	点 数	請求1万点 当たり点数						
						件 数	請求1万件 当たり件数	点 数	請求1万点 当たり点数					件 数	請求1万件 当たり件数	点 数	請求1万点 当たり点数										
原 審 査	請 求	(件) 55,667,913	(件) -	(千点) 90,569,897	(点) -	(%) 0.5	(%) -	(%) △0.3	(%) -	(件) 179,992,566	(件) -	(千点) 299,528,842	(点) -	(%) 1.9	(%) -	(%) 1.8	(%) -	(件) 26,051,828	(件) -	(千点) 135,211,808	(点) -	(%) 0.4	(%) -	(%) △0.3	(%) -		
	査 定	667,868	120.0	279,313	30.8	3.4	2.8	0.4	0.7	2,291,855	127.3	948,821	31.7	5.3	3.4	1.1	△0.7	913,200	350.5	506,103	37.4	4.1	3.7	△0.2	0.1		
	単 月 点 検 分	506,887	91.1	231,104	25.5	0.4	△0.1	△0.7	△0.4	1,744,030	96.9	781,253	26.1	2.7	0.8	△0.3	△2.0	680,600	261.2	425,184	31.4	△1.4	△1.8	△2.5	△2.2		
	突 合 点 検 分	87,012	15.6	26,476	2.9	7.6	7.0	1.5	1.8	299,907	16.7	93,810	3.1	6.8	4.8	2.9	1.1	129,359	49.7	45,718	3.4	27.6	27.1	15.5	15.9		
	縦 覧 点 検 分	73,969	13.3	21,733	2.4	22.5	21.8	12.6	12.9	247,918	13.8	73,757	2.5	26.0	23.7	15.4	13.3	103,241	39.6	35,201	2.6	20.6	20.2	12.7	13.1		
保 険 者 等 の 申 出 に よ る 調 整	再 審 査	保 険 者	原 審 ど お り	413,475	74.5	-	-	13.2	12.6	-	-	2,198,984	123.6	-	-	19.8	18.0	-	-	482,678	185.5	-	-	1.3	0.6	-	-
			単 月 点 検 分	279,720	50.4	-	-	19.0	18.3	-	-	1,312,544	73.8	-	-	19.2	17.5	-	-	277,874	106.8	-	-	5.6	4.8	-	-
			突 合 点 検 分	100,469	18.1	-	-	4.1	3.6	-	-	584,870	32.9	-	-	13.4	11.8	-	-	132,039	50.8	-	-	△5.1	△5.9	-	-
			縦 覧 点 検 分	33,286	6.0	-	-	△1.3	△1.8	-	-	301,570	17.0	-	-	37.6	35.6	-	-	72,765	28.0	-	-	△1.6	△2.4	-	-
		査 定	105,518	19.0	28,104	3.1	4.8	4.2	△0.3	△1.4	588,286	33.1	167,145	5.6	10.7	9.0	5.2	2.5	254,724	97.9	78,266	5.8	△1.7	△2.5	1.7	0.8	
		単 月 点 検 分	56,522	10.2	15,219	1.7	11.0	10.3	5.8	4.7	275,190	15.5	86,072	2.9	11.1	9.4	7.7	4.8	112,069	43.1	34,769	2.6	8.4	7.5	18.1	17.0	
		突 合 点 検 分	31,969	5.8	9,208	1.0	△0.1	△0.7	△7.6	△8.6	173,540	9.8	46,644	1.6	4.1	2.6	△5.8	△8.3	86,938	33.4	26,489	2.0	△10.2	△10.9	△15.8	△16.5	
		縦 覧 点 検 分	17,027	3.1	3,678	0.4	△3.9	△4.5	△4.4	△5.4	139,556	7.8	34,429	1.2	19.2	17.4	17.4	14.3	55,717	21.4	17,007	1.3	△5.4	△6.1	6.0	5.1	
		審 査 返 戻	1,647	0.3	26,836	2.9	△27.6	△28.0	△25.0	△25.8	8,217	0.5	148,245	5.0	△18.9	△20.1	△25.5	△27.5	6,072	2.3	107,473	7.9	△27.7	△28.2	△22.3	△23.0	
		単 月 点 検 分	819	0.1	14,338	1.6	△32.4	△32.8	△37.3	△38.0	5,382	0.3	100,339	3.4	△15.3	△16.6	△26.5	△28.4	3,338	1.3	62,944	4.6	△24.8	△25.4	△20.0	△20.7	
		突 合 点 検 分	120	0.0	238	0.0	△59.9	△60.1	△68.4	△68.7	713	0.0	1,818	0.1	△32.0	△33.0	△22.0	△24.1	273	0.1	944	0.1	△31.1	△31.6	△37.7	△38.2	
		縦 覧 点 検 分	708	0.1	12,260	1.3	△7.6	△8.1	1.0	△0.1	2,122	0.1	46,088	1.5	△22.0	△23.2	△23.3	△25.3	2,461	0.9	43,585	3.2	△30.8	△31.4	△25.1	△25.8	
	計	520,640	93.9	-	-	11.2	10.6	-	-	2,795,487	157.1	-	-	17.6	15.9	-	-	743,474	285.8	-	-	△0.0	△0.8	-	-		
	医 療 機 関	原 審 ど お り	18,455	3.3	-	-	△2.4	△2.9	-	-	66,498	3.7	-	-	0.6	△0.9	-	-	25,483	9.8	-	-	△2.8	△3.5	-	-	
		査 定	7,095	1.3	△11,286	△1.2	△5.7	△6.2	△0.7	△1.7	26,546	1.5	△37,452	△1.3	2.2	0.7	5.3	2.5	10,164	3.9	△18,211	△1.3	△4.4	△5.2	1.1	0.2	
		計	25,550	4.6	-	-	△3.3	△3.9	-	-	93,044	5.2	-	-	1.0	△0.5	-	-	35,647	13.7	-	-	△3.3	△4.0	-	-	
	資 格 返 戻 等	資 格 返 戻	129,401	23.2	284,724	31.4	△1.2	△1.7	△6.8	△6.6	247,415	13.7	741,899	24.8	△8.2	△9.9	△3.8	△5.5	113,732	43.7	684,574	50.6	△4.7	△5.0	△0.4	△0.1	
		事 務 返 戻	7,779	1.4	69,799	7.7	△1.0	△1.5	13.4	13.7	47,132	2.6	214,507	7.2	2.6	0.7	△2.6	△4.3	17,569	6.7	241,730	17.9	△8.7	△9.0	△8.5	△8.2	
		そ の 他	39,825	7.2	488,349	53.9	△0.3	△0.8	14.6	14.9	157,068	8.7	1,526,864	51.0	15.3	13.2	17.7	15.7	39,814	15.3	706,561	52.3	5.5	5.1	11.2	11.5	
	査 定 ・ 返 戻 等 の 合 計 (点 数)		-	-	1,165,838	-	-	-	3.7	-	-	-	3,710,028	-	-	-	4.5	-	-	-	2,306,496	-	-	-	0.7	-	

注1 「請求1万件(点)当たり件数(点数)」は、原審査請求件数(点数)に対するものである。ただし、再審査の「請求1万件(点)当たり件数(点数)」は、4～6か月前平均原審査請求件数(点数)に対するものである。(平成28年4月審査分については5～7か月前平均原審査請求件数(点数)で算出。)
 注2 「査定・返戻等の合計(点数)」は、原審査査定及び保険者等の申出による調整の点数の合計である。

第20表(続) 管掌別審査状況(歯科計)

平成28年4月審査分～平成29年3月審査分

処 理 区 分		全 管 掌 分								協 会 け ん ぽ 分								船 員 保 険 分									
		件 数	請求1万件 当たり件数	点 数	請求1万件 当たり点数	対 前 年 増 減 率				件 数	請求1万件 当たり件数	点 数	請求1万件 当たり点数	対 前 年 増 減 率				件 数	請求1万件 当たり件数	点 数	請求1万件 当たり点数						
						件 数	請求1万件 当たり件数	点 数	請求1万件 当たり点数					件 数	請求1万件 当たり件数	点 数	請求1万件 当たり点数										
原 審 査	請 求	(件) 134,550,055	(件) -	(千点) 159,205,941	(点) -	(%) 4.2	(%) -	(%) 4.1	(%) -	(件) 58,376,936	(件) -	(千点) 71,302,064	(点) -	(%) 3.9	(%) -	(%) 4.0	(%) -	(件) 171,160	(件) -	(千点) 236,903	(点) -	(%) 1.2	(%) -	(%) 0.6	(%) -		
	査 定	596,392	44.3	73,538	4.6	3.2	△ 1.0	3.2	△ 0.9	273,695	46.9	33,263	4.7	2.4	△ 1.4	1.6	△ 2.2	982	57.4	124	5.2	△ 0.8	△ 2.0	△ 11.0	△ 11.5		
	単 月 点 検 分	467,558	34.7	55,551	3.5	6.2	1.9	5.4	1.2	214,354	36.7	25,294	3.5	5.5	1.5	4.3	0.3	821	48.0	100	4.2	0.9	△ 0.4	△ 8.0	△ 8.6		
	突 合 点 検 分	7,318	0.5	825	0.1	△ 17.8	△ 21.2	△ 23.8	△ 26.8	3,209	0.5	373	0.1	△ 16.3	△ 19.4	△ 18.5	△ 21.6	11	0.6	1	0.1	△ 8.3	△ 9.4	△ 36.6	△ 37.0		
	縦 覧 点 検 分	121,516	9.0	17,161	1.1	△ 5.6	△ 9.5	△ 1.8	△ 5.7	56,132	9.6	7,597	1.1	△ 6.7	△ 10.2	△ 5.3	△ 8.9	150	8.8	22	0.9	△ 8.5	△ 9.6	△ 20.7	△ 21.2		
保 険 者 等 の 申 出 に よ る 調 整	再 審 査	保 険 者	原 審 ど お り	319,539	24.1	-	-	9.8	4.9	-	-	155,896	27.1	-	-	3.0	△ 1.8	-	-	69	4.0	-	-	245.0	240.1	-	-
			単 月 点 検 分	181,393	13.7	-	-	14.9	9.8	-	-	74,535	13.0	-	-	5.3	0.3	-	-	16	0.9	-	-	33.3	31.5	-	-
			突 合 点 検 分	7,491	0.6	-	-	△ 8.1	△ 12.1	-	-	6,544	1.1	-	-	△ 9.6	△ 13.9	-	-	-	-	-	-	-	-	-	-
			縦 覧 点 検 分	130,655	9.9	-	-	4.5	△ 0.1	-	-	74,817	13.0	-	-	2.1	△ 2.7	-	-	53	3.1	-	-	-	-
	査 定	186,254	14.1	41,393	2.6	△ 0.8	△ 5.2	5.0	0.8	148,579	25.8	35,260	5.0	△ 1.7	△ 6.3	6.6	1.9	12	0.7	18	0.8	50.0	47.9	△ 38.6	△ 39.1		
	単 月 点 検 分	67,794	5.1	8,481	0.5	25.5	20.0	28.9	23.8	50,884	8.8	6,355	0.9	28.5	22.5	34.1	28.2	3	0.2	2	0.1	200.0	195.8		
	突 合 点 検 分	5,967	0.5	870	0.1	△ 16.9	△ 20.6	△ 11.4	△ 15.0	5,761	1.0	840	0.1	△ 16.9	△ 20.8	△ 9.1	△ 13.1	1	0.1	0	0.0	-	-	-	-		
	縦 覧 点 検 分	112,493	8.5	32,043	2.0	△ 11.2	△ 15.1	0.5	△ 3.5	91,934	16.0	28,065	4.0	△ 12.1	△ 16.2	2.3	△ 2.2	8	0.5	16	0.7	14.3	12.7	△ 45.7	△ 46.1		
	審 査 返 戻	8,259	0.6	22,050	1.4	△ 39.2	△ 41.9	△ 43.3	△ 45.5	4,311	0.7	11,568	1.6	△ 46.9	△ 49.4	△ 54.3	△ 56.3	1	0.1	3	0.1	-	-	-	-		
	単 月 点 検 分	4,679	0.4	13,386	0.9	△ 35.1	△ 38.0	△ 42.9	△ 45.2	2,168	0.4	6,287	0.9	△ 43.9	△ 46.6	△ 56.9	△ 58.8	1	0.1	3	0.1	-	-	-	-		
	突 合 点 検 分	290	0.0	1,128	0.1	△ 15.7	△ 19.4	8.1	3.8	188	0.0	880	0.1	6.2	1.2	16.8	11.7	-	-	-	-	-	-	-			
	縦 覧 点 検 分	3,290	0.2	7,536	0.5	△ 45.5	△ 48.0	△ 47.6	△ 49.7	1,955	0.3	4,400	0.6	△ 52.1	△ 54.3	△ 55.9	△ 57.8	-	-	-	-	-	-	-			
	計	514,052	38.8	-	-	4.4	△ 0.2	-	-	308,786	53.7	-	-	△ 0.6	△ 5.3	-	-	82	4.8	-	-	192.9	188.7	-	-		
	医 療 機 関	原 審 ど お り	2,160	0.2	-	-	△ 4.1	△ 8.4	-	-	1,225	0.2	-	-	△ 7.2	△ 11.6	-	-	1	0.1	-	-	△ 66.7	△ 67.1	-	-	
		査 定	2,683	0.2	△ 668	△ 0.0	37.2	31.1	△ 3.7	△ 7.5	1,354	0.2	△ 367	△ 0.1	40.6	34.0	7.4	2.7	5	0.3	△ 3	△ 0.1	400.0	392.9	
		計	4,843	0.4	-	-	15.1	10.0	-	-	2,579	0.4	-	-	13.0	7.6	-	-	6	0.4	-	-	50.0	47.9	-	-	
	資 格 返 戻 等	資 格 返 戻	419,345	31.2	568,042	35.7	2.0	△ 2.1	2.4	△ 1.6	211,896	36.3	278,529	39.1	7.6	3.5	7.5	3.4	1,326	77.5	1,908	80.5	△ 5.0	△ 6.2	△ 10.1	△ 10.7	
事 務 返 戻		56,894	4.2	75,754	4.8	△ 11.1	△ 14.7	△ 10.1	△ 13.7	32,814	5.6	42,636	6.0	△ 15.8	△ 19.0	△ 14.8	△ 18.0	66	3.9	78	3.3	6.5	5.2	△ 3.5	△ 4.2		
そ の 他		91,116	6.8	151,572	9.5	12.3	7.8	17.2	12.6	40,068	6.9	63,370	8.9	12.7	8.4	19.5	14.9	221	12.9	235	9.9	37.3	35.6	△ 13.0	△ 13.5		
査 定・返戻等の合計(点数)		-	-	931,681	-	-	-	1.6	-	-	-	464,258	-	-	-	2.5	-	-	-	2,361	-	-	-	△ 10.6	-		

注1 「請求1万件(点)当たり件数(点数)」は、原審査請求件数(点数)に対するものである。ただし、再審査の「請求1万件(点)当たり件数(点数)」は、4～6か月前平均原審査請求件数(点数)に対するものである。(平成28年4月審査分については5～7か月前平均原審査請求件数(点数)で算出。)
 注2 「査定・返戻等の合計(点数)」は、原審査査定及び保険者等の申出による調整の点数の合計である。

第20表(続) 管掌別審査状況(歯科計)

平成28年4月審査分～平成29年3月審査分

処 理 区 分		共 済 組 合 分								健 保 組 合 分								生 活 保 護 分									
		件 数	請求1万件 当たり件数	点 数	請求1万件 当たり点数	対 前 年 増 減 率				件 数	請求1万件 当たり件数	点 数	請求1万件 当たり点数	対 前 年 増 減 率				件 数	請求1万件 当たり件数	点 数	請求1万件 当たり点数						
						件 数	請求1万件 当たり件数	点 数	請求1万件 当たり点数					件 数	請求1万件 当たり件数	点 数	請求1万件 当たり点数										
原 審 査	請 求	(件) 13,542,593	(件) -	(千点) 15,027,871	(点) -	(%) 0.5	(%) -	(%) 0.5	(%) -	(件) 46,663,499	(件) -	(千点) 53,777,403	(点) -	(%) 2.0	(%) -	(%) 2.0	(%) -	(件) 3,804,306	(件) -	(千点) 7,054,216	(点) -	(%) 0.8	(%) -	(%) 0.7	(%) -		
	査 定	55,604	41.1	7,272	4.8	△ 1.5	△ 1.9	2.5	2.0	186,462	40.0	22,459	4.2	△ 1.0	△ 2.9	△ 1.3	△ 3.3	31,175	81.9	4,197	5.9	2.9	2.1	△ 3.8	△ 4.4		
	単 月 点 検 分	43,078	31.8	5,468	3.6	1.6	1.1	6.0	5.4	145,547	31.2	16,878	3.1	1.5	△ 0.5	0.4	△ 1.5	25,088	65.9	3,378	4.8	8.5	7.6	3.6	2.9		
	突 合 点 検 分	685	0.5	74	0.0	△ 14.8	△ 15.2	△ 14.8	△ 15.2	2,676	0.6	280	0.1	△ 24.1	△ 25.6	△ 34.1	△ 35.4	283	0.7	37	0.1	△ 30.8	△ 31.4	△ 42.6	△ 43.0		
	縦 覧 点 検 分	11,841	8.7	1,729	1.2	△ 10.4	△ 10.8	△ 6.2	△ 6.7	38,239	8.2	5,301	1.0	△ 7.5	△ 9.3	△ 4.1	△ 6.0	5,804	15.3	782	1.1	△ 14.2	△ 14.9	△ 24.5	△ 25.0		
保 険 者 等 の 申 出 に よ る 調 整	再 審 査	保 険 者	原 審 ど お り	21,908	16.1	-	-	36.0	34.3	-	-	118,275	25.6	-	-	13.5	10.9	-	-	22,681	59.8	-	-	20.4	18.5	-	-
			単 月 点 検 分	16,156	11.9	-	-	44.8	42.9	-	-	74,459	16.1	-	-	19.8	17.1	-	-	15,559	41.1	-	-	17.3	15.5	-	-
			突 合 点 検 分	28	0.0	-	-	△ 34.9	△ 35.7	-	-	400	0.1	-	-	△ 21.1	△ 22.9	-	-	513	1.4	-	-	45.7	43.4	-	-
			縦 覧 点 検 分	5,724	4.2	-	-	16.8	15.3	-	-	43,416	9.4	-	-	4.4	2.1	-	-	6,609	17.4	-	-	26.4	24.4	-	-
	再 審 査	保 険 者	査 定	3,155	2.3	452	0.3	38.4	36.6	2.7	1.7	26,732	5.8	4,508	0.8	△ 1.3	△ 3.5	△ 3.7	△ 5.7	7,729	20.4	1,146	1.6	5.9	4.2	△ 3.4	△ 4.2
			単 月 点 検 分	1,876	1.4	216	0.1	62.1	60.0	4.8	3.8	11,187	2.4	1,378	0.3	13.5	10.9	18.7	16.4	3,810	10.1	525	0.7	12.6	10.8	11.9	11.0
			突 合 点 検 分	15	0.0	1	0.0	△ 16.7	△ 17.7	△ 57.9	△ 58.3	87	0.0	14	0.0	△ 29.3	△ 30.8	△ 36.9	△ 38.1	101	0.3	13	0.0	△ 7.3	△ 8.8	△ 60.7	△ 61.1
			縦 覧 点 検 分	1,264	0.9	235	0.2	14.5	13.0	1.7	0.7	15,458	3.3	3,116	0.6	△ 9.6	△ 11.6	△ 11.0	△ 12.8	3,818	10.1	608	0.9	0.3	△ 1.3	△ 11.1	△ 11.8
			審 査 返 戻	194	0.1	432	0.3	△ 44.4	△ 45.1	△ 50.7	△ 51.2	1,622	0.4	3,332	0.6	△ 28.9	△ 30.4	△ 34.0	△ 35.3	2,123	5.6	6,700	9.5	△ 25.1	△ 26.3	△ 11.7	△ 12.5
			単 月 点 検 分	123	0.1	300	0.2	△ 39.7	△ 40.5	△ 49.8	△ 50.2	1,024	0.2	2,216	0.4	△ 33.2	△ 34.7	△ 36.8	△ 38.1	1,359	3.6	4,572	6.5	△ 15.0	△ 16.4	△ 3.2	△ 4.0
			突 合 点 検 分	4	0.0	4	0.0	△ 77.8	△ 78.1	△ 78.6	△ 78.8	19	0.0	99	0.0	△ 42.4	△ 43.7	38.2	35.4	79	0.2	146	0.2	△ 31.9	△ 33.0	△ 28.0	△ 28.6
			縦 覧 点 検 分	67	0.0	129	0.1	△ 47.2	△ 47.9	△ 51.2	△ 51.6	579	0.1	1,018	0.2	△ 18.8	△ 20.6	△ 30.7	△ 32.1	685	1.8	1,981	2.8	△ 38.7	△ 39.7	△ 25.7	△ 26.3
	計	25,257	18.6	-	-	34.8	33.1	-	-	146,629	31.7	-	-	9.8	7.3	-	-	32,533	85.8	-	-	12.3	10.5	-	-		
	再 審 査	医 療 機 関	原 審 ど お り	170	0.1	-	-	△ 15.8	△ 16.9	-	-	604	0.1	-	-	1.0	△ 1.3	-	-	159	0.4	-	-	25.2	23.2	-	-
			査 定	248	0.2	△ 41	△ 0.0	43.4	41.5	△ 25.3	△ 26.0	820	0.2	△ 202	△ 0.0	28.1	25.3	△ 0.4	△ 2.4	155	0.4	△ 28	△ 0.0	74.2	71.4	90.8	89.2
			計	418	0.3	-	-	11.5	10.0	-	-	1,424	0.3	-	-	15.0	12.5	-	-	314	0.8	-	-	45.4	43.1	-	-
	再 審 査	資 格 返 戻 等	資 格 返 戻	47,849	35.3	57,790	38.5	1.1	0.6	1.0	0.5	100,057	21.4	127,982	23.8	△ 6.5	△ 8.3	△ 5.1	△ 6.9	49,226	129.4	92,034	130.5	△ 4.9	△ 5.7	△ 2.3	△ 3.0
事 務 返 戻			2,189	1.6	2,679	1.8	△ 11.8	△ 12.2	△ 19.4	△ 19.9	17,199	3.7	21,436	4.0	△ 2.9	△ 4.8	△ 1.7	△ 3.7	4,473	11.8	8,703	12.3	△ 2.3	△ 3.1	△ 1.4	△ 2.0	
そ の 他			8,270	6.1	12,286	8.2	6.8	6.3	1.7	1.1	33,364	7.1	55,394	10.3	14.4	12.1	19.3	17.0	4,513	11.9	13,250	18.8	△ 1.5	△ 2.3	10.8	10.1	
査 定・返戻等の合計(点数)		-	-	80,869	-	-	-	△ 0.1	-	-	-	234,909	-	-	-	△ 0.2	-	-	-	126,001	-	-	-	△ 1.6	-		

注1 「請求1万件(点)当たり件数(点数)」は、原審査請求件数(点数)に対するものである。ただし、再審査の「請求1万件(点)当たり件数(点数)」は、4～6か月前平均原審査請求件数(点数)に対するものである。(平成28年4月審査分については5～7か月前平均原審査請求件数(点数)で算出。)
 注2 「査定・返戻等の合計(点数)」は、原審査査定及び保険者等の申出による調整の点数の合計である。

第22表 支部別審査状況（医科・歯科計）

（点数）

平成28年4月審査分～平成29年3月審査分

支部	原 審 査										保 険 者 等 の 申 出 に よ る 調 整																		支 部					
	請 求	査 定									再 審 査												資 格 返 戻 等											
		単月点検分			突合点検分			縦覧点検分			保 険 者						医 療 機 関						資 格 返 戻		事 務 返 戻		そ の 他							
		査 定			査 定			査 定			審 査 返 戻						査 定						資 格 返 戻		事 務 返 戻		そ の 他							
	(千点)	(千点)	(点)	(千点)	(点)	(千点)	(点)	(千点)	(点)	(千点)	(点)	(千点)	(点)	(千点)	(点)	(千点)	(点)	(千点)	(点)	(千点)	(点)	(千点)	(点)	(千点)	(点)	(千点)	(点)	(千点)	(点)	(千点)	(点)	(千点)	(点)	
全国計	1,327,436,077	3,823,025	28.8	3,135,467	23.6	391,863	3.0	295,695	2.2	824,140	6.3	362,686	2.8	228,621	1.7	232,833	1.8	732,506	5.6	418,083	3.2	8,266	0.1	306,157	2.3	△164,047	△1.2	3,823,984	28.8	1,145,268	8.6	6,965,386	52.5	全国計
北海道	60,695,576	225,738	37.2	172,227	28.4	26,073	4.3	27,437	4.5	47,284	7.8	18,252	3.0	12,269	2.0	16,763	2.8	42,264	7.0	20,701	3.4	1,042	0.2	20,521	3.4	△6,319	△1.0	151,273	24.9	38,896	6.4	284,931	46.9	北海道
青森県	12,686,951	25,526	20.1	20,367	16.1	3,206	2.5	1,953	1.5	5,123	4.0	2,008	1.6	1,563	1.2	1,553	1.2	5,053	4.0	3,789	3.0	131	0.1	1,133	0.9	△328	△0.3	39,959	31.5	12,097	9.5	82,114	64.7	青森県
岩手県	11,094,672	23,931	21.6	18,842	17.0	3,962	3.6	1,127	1.0	10,173	9.2	4,853	4.4	2,340	2.1	2,979	2.7	6,070	5.5	3,477	3.1	50	0.0	2,543	2.3	△655	△0.6	37,371	33.7	7,418	6.7	93,828	84.6	岩手県
宮城県	22,531,805	48,734	21.6	42,097	18.7	4,290	1.9	2,347	1.0	11,165	5.0	4,064	1.8	3,145	1.4	3,956	1.8	12,991	5.9	5,661	2.5	111	0.0	7,220	3.3	△1,427	△0.6	82,626	36.7	29,055	12.9	93,382	41.4	宮城県
秋田県	10,758,976	12,367	11.5	9,367	8.7	2,064	1.9	936	0.9	4,755	4.5	1,798	1.7	1,824	1.7	1,132	1.1	1,432	1.3	598	0.6	3	0.0	830	0.8	△675	△0.6	27,415	25.5	7,330	6.8	66,014	61.4	秋田県
山形県	9,843,399	16,394	16.7	14,062	14.3	1,354	1.4	978	1.0	3,106	3.2	1,032	1.0	747	0.8	1,327	1.3	2,083	2.1	1,561	1.6	4	0.0	518	0.5	△604	△0.6	29,721	30.2	19,320	19.6	70,472	71.6	山形県
福島県	16,827,211	33,997	20.2	28,271	16.8	3,590	2.1	2,137	1.3	7,732	4.6	2,617	1.6	2,298	1.4	2,817	1.7	8,217	4.9	3,710	2.2	37	0.0	4,471	2.7	△2,432	△1.5	44,975	26.7	15,031	8.9	78,747	46.8	福島県
茨城県	26,555,754	63,011	23.7	44,762	16.9	14,234	5.4	4,015	1.5	22,979	8.8	8,346	3.2	10,326	3.9	4,306	1.6	24,921	9.5	14,437	5.5	268	0.1	10,217	3.9	△2,074	△0.8	90,237	34.0	29,743	11.2	85,270	32.1	茨城県
栃木県	21,323,399	54,297	25.5	43,564	20.4	5,955	2.8	4,778	2.2	16,494	7.8	7,800	3.7	4,748	2.3	3,946	1.9	13,351	6.3	7,220	3.4	12	0.0	6,119	2.9	△1,502	△0.7	56,380	26.4	20,198	9.5	112,079	52.6	栃木県
群馬県	17,613,231	30,406	17.3	25,478	14.5	2,860	1.6	2,068	1.2	7,809	4.4	3,678	2.1	2,394	1.4	1,738	1.0	6,541	3.7	3,293	1.9	99	0.1	3,149	1.8	△323	△0.2	84,871	48.2	17,729	10.1	76,499	43.4	群馬県
埼玉県	61,155,475	158,779	26.0	126,273	20.6	19,679	3.2	12,827	2.1	28,103	4.7	9,624	1.6	11,746	1.9	6,733	1.1	40,388	6.7	25,454	4.2	406	0.1	14,527	2.4	△4,257	△0.7	153,799	25.1	53,929	8.8	240,643	39.3	埼玉県
千葉県	59,234,917	197,474	33.3	156,458	26.4	25,872	4.4	15,144	2.6	31,287	5.4	14,552	2.5	9,541	1.6	7,194	1.2	26,013	4.5	17,690	3.0	72	0.0	8,251	1.4	△3,772	△0.6	120,743	20.4	45,838	7.7	317,064	53.5	千葉県
東京都	173,172,739	427,782	24.7	347,463	20.1	48,276	2.8	32,043	1.9	93,384	5.5	42,323	2.5	23,596	1.4	27,465	1.6	99,268	5.8	45,913	2.7	915	0.1	52,439	3.1	△14,755	△0.9	380,559	22.0	162,234	9.4	840,758	48.6	東京都
神奈川県	89,591,468	246,304	27.5	196,909	22.0	29,728	3.3	19,667	2.2	34,151	4.1	10,008	1.2	15,831	1.9	8,311	1.0	51,104	6.1	26,659	3.2	887	0.1	23,558	2.8	△4,770	△0.6	243,817	27.2	67,851	7.6	364,713	40.7	神奈川県
新潟県	22,697,184	31,827	14.0	27,341	12.0	2,920	1.3	1,565	0.7	15,335	6.8	4,558	2.0	3,049	1.4	7,728	3.4	7,232	3.2	2,641	1.2	9	0.0	4,581	2.0	△1,335	△0.6	63,851	28.1	14,316	6.3	121,294	53.4	新潟県
富山県	9,401,521	15,202	16.2	13,108	13.9	1,239	1.3	855	0.9	3,313	3.5	1,513	1.6	759	0.8	1,042	1.1	7,024	7.5	4,707	5.0	311	0.3	2,006	2.1	△619	△0.7	25,551	27.2	4,535	4.8	55,189	58.7	富山県
石川県	12,875,017	25,335	19.7	22,242	17.3	1,925	1.5	1,169	0.9	3,619	2.8	2,057	1.6	568	0.4	994	0.8	6,560	5.1	4,334	3.4	59	0.0	2,168	1.7	△657	△0.5	29,199	22.7	7,175	5.6	88,386	68.6	石川県
福井県	7,326,318	15,013	20.5	13,334	18.2	1,239	1.7	439	0.6	4,209	5.7	2,538	3.5	900	1.2	772	1.1	4,557	6.2	3,619	4.9	13	0.0	925	1.3	△1,292	△1.8	22,409	30.6	4,649	6.3	44,811	61.2	福井県
山梨県	7,939,556	20,923	26.4	15,179	19.1	4,638	5.8	1,105	1.4	4,474	5.6	2,000	2.5	1,489	1.9	985	1.2	4,866	6.1	3,710	4.7	10	0.0	1,147	1.4	△594	△0.7	29,566	37.2	6,537	8.2	48,792	61.5	山梨県
長野県	16,959,800	39,744	23.4	32,056	18.9	5,002	2.9	2,686	1.6	12,152	7.2	4,587	2.7	3,612	2.1	3,953	2.3	7,842	4.7	2,718	1.6	15	0.0	5,110	3.0	△2,345	△1.4	51,630	30.4	29,577	17.4	111,453	65.7	長野県
岐阜県	17,130,803	23,576	13.8	18,816	11.0	2,856	1.7	1,904	1.1	7,371	4.3	2,808	1.6	1,542	0.9	3,022	1.8	6,857	4.0	3,853	2.2	28	0.0	2,975	1.7	△1,158	△0.7	43,553	25.4	17,059	10.0	72,860	42.5	岐阜県
静岡県	32,116,169	80,423	25.0	67,122	20.9	8,934	2.8	4,367	1.4	23,024	7.2	12,343	3.9	5,029	1.6	5,653	1.8	11,136	3.5	6,543	2.0	18	0.0	4,576	1.4	△4,305	△1.3	78,491	24.4	23,546	7.3	141,528	44.1	静岡県
愛知県	71,919,496	156,950	21.8	124,897	17.4	18,095	2.5	13,958	1.9	32,216	4.5	14,586	2.0	8,082	1.1	9,548	1.3	31,228	4.4	17,584	2.5	118	0.0	13,526	1.9	△12,593	△1.8	174,437	24.3	60,261	8.4	279,844	38.9	愛知県
三重県	15,232,623	28,195	18.5	23,057	15.1	2,700	1.8	2,438	1.6	6,136	4.0	2,159	1.4	1,929	1.3	2,048	1.3	16,421	10.8	7,697	5.1	317	0.2	8,407	5.5	△1,282	△0.8	49,795	32.7	8,125	5.3	35,409	23.2	三重県
滋賀県	12,073,283	32,881	27.2	26,385	21.9	3,121	2.6	3,375	2.8	5,284	4.4	2,056	1.7	1,306	1.1	1,922	1.6	3,413	2.8	1,906	1.6	1	0.0	1,506	1.3	△2,185	△1.8	33,412	27.7	11,823	9.8	86,820	71.9	滋賀県
京都府	26,524,902	86,922	32.8	74,877	28.2	7,700	2.9	4,346	1.6	15,470	5.9	7,687	2.9	3,397	1.3	4,386	1.7	20,580	7.8	13,259	5.0	101	0.0	7,220	2.7	△3,931	△1.5	68,879	26.0	17,497	6.6	157,481	59.4	京都府
大阪府	119,924,683	586,496	48.9	502,086	41.9	37,735	3.1	46,674	3.9	137,237	11.5	70,586	5.9	31,915	2.7	34,736	2.9	45,901	3.9	33,220	2.8	1,807	0.2	10,874	0.9	△36,870	△3.1	459,015	38.3	124,033	10.3	694,861	57.9	大阪府
兵庫県	53,001,552	205,116	38.7	179,227	33.8	9,934	1.9	15,955	3.0	31,830	6.0	14,522	2.8	7,391	1.4	9,916	1.9	53,177	10.1	30,643	5.8	385	0.1	22,148	4.2	△8,650	△1.6	162,352	30.6	43,170	8.1	262,263	49.5	兵庫県
奈良県	13,245,636	36,062	27.2	31,066	23.5	2,305	1.7	2,691	2.0	5,669	4.3	2,347	1.8	1,114	0.8	2,207	1.7	6,400	4.8	3,831	2.9	4	0.0	2,566	1.9	△1,202	△0.9	47,959	36.2	12,521	9.5	56,159	42.4	奈良県
和歌山県	10,347,283	40,991	39.6	34,777	33.6	3,774	3.6	2,440	2.4	7,107	6.9	3,606	3.5	1,983	1.9	1,517	1.5	6,997	6.8	5,397	5.3	96	0.1	1,505	1.5	△1,935	△1.9	35,220	34.0	10,338	10.0	84,136	81.3	和歌山県
鳥取県	6,682,249	18,472	27.6	14,357	21.5	1,795	2.7	2,320	3.5	4,539	6.8	1,538	2.3	1,607	2.4	1,395	2.1	5,740	8.7	4,048	6.1	146	0.2	1,547	2.3	△679	△1.0	20,137	30.1	3,645	5.5	69,304	103.7	鳥取県
島根県	6,404,618	14,140	22.1	12,488	19.5	949	1.5	703	1.1	3,110	4.8	1,669	2.6	576	0.9	865	1.3	1,418	2.2	1,205														

第22表(続) 支部別審査状況(医科計)

(点数)

平成28年4月審査分～平成29年3月審査分

支部	原 審 査									保 険 者 等 の 申 出 に よ る 調 整																	支 部							
	請 求	査 定								再 審 査										資 格 返 戻 等														
		単月点検分			突合点検分			縦覧点検分		保 険 者					医 療 機 関					資 格 返 戻		事 務 返 戻		そ の 他										
		査 定		単月点検分		突合点検分		縦覧点検分		審 査 返 戻		単月点検分		突合点検分		縦覧点検分		査 定		資 格 返 戻		事 務 返 戻		そ の 他										
(千点)	(千点)	(点)	(千点)	(点)	(千点)	(点)	(千点)	(点)	(千点)	(点)	(千点)	(点)	(千点)	(点)	(千点)	(点)	(千点)	(点)	(千点)	(点)	(千点)	(点)	(千点)	(点)	(千点)	(点)	(千点)	(点)	(千点)	(点)	(千点)	(点)	(千点)	(点)
全国計	1,168,230.136	3,749,487	32.1	3,079,916	26.4	391,037	3.3	278,533	2.4	782,747	6.8	354,205	3.1	227,751	2.0	200,791	1.7	710,456	6.1	404,697	3.5	7,137	0.1	298,622	2.6	△163,379	△1.4	3,255,942	27.9	1,069,514	9.2	6,813,814	58.3	全国計
北海道	54,146.333	223,402	41.3	170,285	31.4	26,055	4.8	27,062	5.0	43,362	8.0	17,725	3.3	12,211	2.3	13,426	2.5	41,664	7.7	20,350	3.8	1,037	0.2	20,277	3.8	△6,309	△1.2	131,698	24.3	36,338	6.7	278,811	51.5	北海道
青森県	11,336.650	24,986	22.0	19,881	17.5	3,198	2.8	1,908	1.7	4,518	4.0	1,915	1.7	1,559	1.4	1,043	0.9	5,048	4.5	3,784	3.3	131	0.1	1,133	1.0	△322	△0.3	35,248	31.1	11,352	10.0	80,925	71.4	青森県
岩手県	9,751.551	23,735	24.3	18,687	19.2	3,961	4.1	1,086	1.1	9,604	9.9	4,724	4.9	2,331	2.4	2,550	2.6	5,966	6.2	3,375	3.5	50	0.1	2,540	2.6	△654	△0.7	33,103	33.9	7,083	7.3	92,905	95.3	岩手県
宮城県	19,916.045	47,947	24.1	41,487	20.8	4,280	2.1	2,179	1.1	10,318	5.3	3,874	2.0	3,108	1.6	3,335	1.7	12,967	6.6	5,645	2.9	110	0.1	7,211	3.7	△1,404	△0.7	72,399	36.4	27,622	13.9	85,494	42.9	宮城県
秋田県	9,522.832	11,964	12.6	9,072	9.5	2,063	2.2	828	0.9	4,374	4.6	1,730	1.8	1,822	1.9	822	0.9	1,432	1.5	598	0.6	3	0.0	830	0.9	△670	△0.7	23,927	25.1	6,832	7.2	64,772	68.0	秋田県
山形県	8,692.270	15,286	17.6	13,211	15.2	1,342	1.5	733	0.8	2,805	3.2	919	1.1	744	0.9	1,142	1.3	2,054	2.4	1,532	1.8	4	0.0	517	0.6	△603	△0.7	24,893	28.6	18,782	21.6	68,677	79.0	山形県
福島県	14,824.223	32,402	21.9	27,337	18.4	3,577	2.4	1,488	1.0	6,816	4.6	2,443	1.7	2,266	1.5	2,108	1.4	8,202	5.6	3,697	2.5	37	0.0	4,468	3.0	△2,430	△1.7	37,476	25.3	14,071	9.5	77,498	52.3	福島県
茨城県	23,166.160	61,776	26.7	43,876	18.9	14,233	6.1	3,668	1.6	22,323	9.8	8,247	3.6	10,325	4.5	3,750	1.6	24,730	10.8	14,358	6.3	268	0.1	10,104	4.4	△2,071	△0.9	79,132	34.2	28,236	12.2	81,563	35.2	茨城県
栃木県	19,100.765	53,522	28.0	42,888	22.5	5,944	3.1	4,690	2.5	15,971	8.5	7,692	4.1	4,739	2.5	3,540	1.9	13,301	7.1	7,178	3.8	12	0.0	6,111	3.2	△1,502	△0.8	50,455	26.4	19,205	10.1	109,135	57.1	栃木県
群馬県	15,616.655	29,971	19.2	25,110	16.1	2,850	1.8	2,010	1.3	7,522	4.8	3,563	2.3	2,361	1.5	1,598	1.0	6,520	4.2	3,272	2.1	99	0.1	3,149	2.0	△323	△0.2	74,682	47.8	17,136	11.0	75,205	48.2	群馬県
埼玉県	52,318.863	153,209	29.3	122,391	23.4	19,606	3.7	11,213	2.1	25,684	5.0	9,202	1.8	11,718	2.3	4,764	0.9	40,092	7.8	25,199	4.9	406	0.1	14,487	2.8	△4,223	△0.8	125,436	24.0	50,068	9.6	236,549	45.2	埼玉県
千葉県	51,354.350	195,645	38.1	155,074	30.2	25,865	5.0	14,707	2.9	30,097	5.9	14,303	2.8	9,528	1.9	6,267	1.2	25,815	5.1	17,504	3.5	72	0.0	8,239	1.6	△3,758	△0.7	99,702	19.4	41,824	8.1	311,847	60.7	千葉県
東京都	152,266.863	419,322	27.5	341,365	22.4	48,198	3.2	29,759	2.0	89,069	5.9	41,575	2.8	23,457	1.6	24,037	1.6	99,109	6.6	45,762	3.0	915	0.1	52,432	3.5	△14,684	△1.0	311,578	20.5	153,389	10.1	824,522	54.1	東京都
神奈川県	77,688.445	241,064	31.0	192,784	24.8	29,513	3.8	18,767	2.4	31,192	4.3	9,736	1.3	15,698	2.2	5,758	0.8	50,857	7.0	26,420	3.6	886	0.1	23,551	3.2	△4,738	△0.7	198,754	25.6	62,097	8.0	356,789	45.9	神奈川県
新潟県	19,973.374	31,201	15.6	26,782	13.4	2,918	1.5	1,501	0.8	14,813	7.5	4,412	2.2	3,042	1.5	7,359	3.7	6,384	3.2	2,215	1.1	9	0.0	4,160	2.1	△1,330	△0.7	55,972	28.0	13,486	6.8	117,987	59.1	新潟県
富山県	8,340.760	14,706	17.6	12,738	15.3	1,231	1.5	737	0.9	3,152	3.8	1,491	1.8	752	0.9	909	1.1	6,995	8.4	4,682	5.6	311	0.4	2,002	2.4	△615	△0.7	22,530	27.0	4,150	5.0	53,483	64.1	富山県
石川県	11,563.132	25,092	21.7	22,061	19.1	1,905	1.6	1,126	1.0	3,540	3.1	2,011	1.7	566	0.5	963	0.8	6,501	5.6	4,333	3.8	58	0.1	2,109	1.8	△656	△0.6	26,254	22.7	6,916	6.0	86,730	75.0	石川県
福井県	6,582.687	14,280	21.7	12,682	19.3	1,238	1.9	360	0.5	4,175	6.3	2,521	3.8	900	1.4	755	1.1	4,481	6.8	3,544	5.4	13	0.0	925	1.4	△1,288	△2.0	20,128	30.6	4,313	6.6	44,360	67.4	福井県
山梨県	6,966.203	20,433	29.3	14,769	21.2	4,629	6.6	1,035	1.5	4,055	5.8	1,917	2.8	1,477	2.1	662	0.9	4,861	7.0	3,704	5.3	10	0.0	1,147	1.6	△591	△0.8	27,358	39.3	6,214	8.9	48,233	69.2	山梨県
長野県	15,064.730	38,483	25.5	30,992	20.6	4,986	3.3	2,505	1.7	11,041	7.4	4,411	2.9	3,598	2.4	3,031	2.0	7,805	5.2	2,683	1.8	15	0.0	5,107	3.4	△2,337	△1.6	44,217	29.4	28,576	19.0	109,209	72.5	長野県
岐阜県	14,788.146	22,433	15.2	18,073	12.2	2,851	1.9	1,510	1.0	6,545	4.4	2,659	1.8	1,537	1.0	2,349	1.6	6,801	4.6	3,816	2.6	28	0.0	2,957	2.0	△1,143	△0.8	36,203	24.5	16,266	11.0	71,370	48.3	岐阜県
静岡県	28,450.349	78,863	27.7	65,956	23.2	8,917	3.1	3,990	1.4	21,974	7.7	12,136	4.3	4,992	1.8	4,845	1.7	11,118	3.9	6,524	2.3	18	0.0	4,576	1.6	△4,285	△1.5	67,963	23.9	21,706	7.6	139,633	49.1	静岡県
愛知県	62,090.041	153,744	24.8	122,263	19.7	18,036	2.9	13,445	2.2	30,249	4.9	13,634	2.2	8,066	1.3	8,548	1.4	30,657	5.0	17,116	2.8	118	0.0	13,423	2.2	△12,579	△2.0	149,661	24.1	56,949	9.2	275,025	44.3	愛知県
三重県	13,336.285	27,761	20.8	22,773	17.1	2,699	2.0	2,290	1.7	6,009	4.5	2,134	1.6	1,929	1.4	1,947	1.5	16,285	12.2	7,603	5.7	314	0.2	8,368	6.3	△1,279	△1.0	43,564	32.7	7,542	5.7	34,518	25.9	三重県
滋賀県	10,579.218	30,616	28.9	24,570	23.2	3,097	2.9	2,950	2.8	5,103	4.9	2,022	1.9	1,305	1.2	1,776	1.7	3,409	3.2	1,902	1.8	1	0.0	1,506	1.4	△2,170	△2.1	28,982	27.4	10,991	10.4	84,381	79.8	滋賀県
京都府	23,687.542	86,048	36.3	74,174	31.3	7,695	3.2	4,179	1.8	14,935	6.3	7,546	3.2	3,381	1.4	4,007	1.7	20,576	8.7	13,255	5.6	101	0.0	7,220	3.1	△3,925	△1.7	59,622	25.2	15,905	6.7	154,534	65.2	京都府
大阪府	104,913.604	582,670	55.5	499,009	47.6	37,734	3.6	45,926	4.4	134,796	12.9	69,644	6.7	31,915	3.1	33,238	3.2	31,613	3.0	25,224	2.4	696	0.1	5,692	0.5	△36,840	△3.5	379,554	36.2	113,379	10.8	679,724	64.8	大阪府
兵庫県	46,257.720	200,854	43.4	175,939	38.0	9,933	2.1	14,982	3.2	28,093	6.1	14,078	3.1	7,344	1.6	6,671	1.4	51,711	11.2	29,753	6.5	377	0.1	21,581	4.7	△8,547	△1.9	135,121	29.2	39,972	8.6	251,212	54.3	兵庫県
奈良県	11,862.994	34,241	28.9	29,862	25.2	2,289	1.9	2,090	1.8	5,387	4.5	2,293	1.9	1,114	0.9	1,979	1.7	6,265	5.3	3,779	3.2	4	0.0	2,482	2.1	△1,182	△1.0	41,779	35.2	11,457	9.7	55,215	46.5	奈良県
和歌山県	9,241.857	40,419	43.7	34,276	37.1	3,754	4.1	2,388	2.6	6,917	7.5	3,554	3.9	1,945	2.1	1,418	1.5	6,867	7.5	5,267	5.7	96	0.1	1,504	1.6	△1,929	△2.1	30,962	33.5	9,741	10.5	83,109	89.9	

第22表(続) 支部別審査状況(歯科計)

(点数)

平成28年4月審査分～平成29年3月審査分

支部	原 審 査										保 険 者 等 の 申 出 に よ る 調 整																		支 部					
	請 求	査 定									再 審 査												資 格 返 戻 等											
		単月点検分			突合点検分			縦覧点検分			保 険 者												医 療 機 関		資 格 返 戻		事 務 返 戻			そ の 他				
		査 定			査 定			査 定			査 定			査 定			査 定			査 定			査 定		査 定		査 定							
(千点)	(千点)	(点)	(千点)	(点)	(千点)	(点)	(千点)	(点)	(千点)	(点)	(千点)	(点)	(千点)	(点)	(千点)	(点)	(千点)	(点)	(千点)	(点)	(千点)	(点)	(千点)	(点)	(千点)	(点)	(千点)	(点)	(千点)	(点)				
全国計	159,205,941	73,538	4.6	55,551	3.5	825	0.1	17,161	1.1	41,393	2.6	8,481	0.5	870	0.1	32,043	2.0	22,050	1.4	13,386	0.9	1,128	0.1	7,536	0.5	△668	△0.0	568,042	35.7	75,754	4.8	151,572	9.5	全国計
北海道	6,549,242	2,336	3.6	1,942	3.0	18	0.0	376	0.6	3,922	6.0	527	0.8	58	0.1	3,337	5.1	601	0.9	351	0.5	5	0.0	245	0.4	△10	△0.0	19,575	29.9	2,558	3.9	6,120	9.3	北海道
青森県	1,350,301	540	4.0	486	3.6	8	0.1	46	0.3	606	4.5	92	0.7	4	0.0	510	3.8	5	0.0	5	0.0	-	-	-	-	△7	△0.0	4,711	34.9	745	5.5	1,189	8.8	青森県
岩手県	1,343,122	197	1.5	155	1.2	1	0.0	41	0.3	568	4.2	130	1.0	9	0.1	429	3.2	104	0.8	102	0.8	-	-	2	0.0	△1	△0.0	4,268	31.8	335	2.5	923	6.9	岩手県
宮城県	2,615,760	788	3.0	610	2.3	10	0.0	167	0.6	847	3.3	190	0.7	37	0.1	621	2.4	24	0.1	16	0.1	1	0.0	8	0.0	△23	△0.1	10,227	39.1	1,433	5.5	7,888	30.2	宮城県
秋田県	1,236,144	404	3.3	295	2.4	1	0.0	108	0.9	380	3.1	69	0.6	2	0.0	310	2.5	-	-	-	-	-	-	-	-	△5	△0.0	3,488	28.2	499	4.0	1,242	10.0	秋田県
山形県	1,151,129	1,108	9.6	851	7.4	12	0.1	245	2.1	300	2.6	113	1.0	3	0.0	184	1.6	30	0.3	29	0.3	-	-	1	0.0	△2	△0.0	4,828	41.9	538	4.7	1,795	15.6	山形県
福島県	2,002,988	1,595	8.0	933	4.7	13	0.1	648	3.2	915	4.6	174	0.9	32	0.2	709	3.5	15	0.1	13	0.1	-	-	3	0.0	△2	△0.0	7,499	37.4	960	4.8	1,248	6.2	福島県
茨城県	3,389,594	1,235	3.6	887	2.6	1	0.0	348	1.0	656	2.0	98	0.3	1	0.0	556	1.7	192	0.6	79	0.2	-	-	113	0.3	△3	△0.0	11,105	32.8	1,507	4.4	3,707	10.9	茨城県
栃木県	2,222,634	775	3.5	676	3.0	10	0.0	88	0.4	523	2.4	108	0.5	9	0.0	406	1.9	50	0.2	42	0.2	-	-	8	0.0	△0	△0.0	5,925	26.7	993	4.5	2,944	13.2	栃木県
群馬県	1,996,576	435	2.2	368	1.8	9	0.0	58	0.3	288	1.5	115	0.6	32	0.2	141	0.7	21	0.1	21	0.1	-	-	-	-	△0	△0.0	10,189	51.0	593	3.0	1,294	6.5	群馬県
埼玉県	8,836,612	5,570	6.3	3,882	4.4	73	0.1	1,614	1.8	2,419	2.8	422	0.5	28	0.0	1,969	2.3	296	0.3	255	0.3	-	-	40	0.0	△34	△0.0	28,363	32.1	3,861	4.4	4,094	4.6	埼玉県
千葉県	7,880,567	1,829	2.3	1,384	1.8	8	0.0	437	0.6	1,190	1.5	250	0.3	13	0.0	927	1.2	198	0.3	186	0.2	-	-	13	0.0	△14	△0.0	21,041	26.7	4,014	5.1	5,217	6.6	千葉県
東京都	20,905,876	8,460	4.0	6,098	2.9	78	0.0	2,284	1.1	4,315	2.1	748	0.4	139	0.1	3,428	1.7	159	0.1	151	0.1	-	-	8	0.0	△71	△0.0	68,981	33.0	8,846	4.2	16,236	7.8	東京都
神奈川県	11,903,023	5,240	4.4	4,126	3.5	215	0.2	899	0.8	2,958	2.6	273	0.2	133	0.1	2,553	2.3	247	0.2	239	0.2	1	0.0	7	0.0	△32	△0.0	45,063	37.9	5,754	4.8	7,923	6.7	神奈川県
新潟県	2,723,810	626	2.3	559	2.1	2	0.0	65	0.2	522	1.9	146	0.5	8	0.0	368	1.4	848	3.1	427	1.6	1	0.0	421	1.6	△5	△0.0	7,879	28.9	830	3.0	3,307	12.1	新潟県
富山県	1,060,761	496	4.7	370	3.5	8	0.1	118	1.1	161	1.5	21	0.2	7	0.1	133	1.3	29	0.3	25	0.2	-	-	4	0.0	△4	△0.0	3,020	28.5	385	3.6	1,706	16.1	富山県
石川県	1,311,884	244	1.9	181	1.4	20	0.2	43	0.3	79	0.6	46	0.4	1	0.0	32	0.2	59	0.5	1	0.0	0	0.0	58	0.5	△1	△0.0	2,945	22.4	258	2.0	1,656	12.6	石川県
福井県	743,630	732	9.8	652	8.8	2	0.0	79	1.1	34	0.5	17	0.2	0	0.0	17	0.2	75	1.0	75	1.0	-	-	-	-	△4	△0.1	2,282	30.7	336	4.5	451	6.1	福井県
山梨県	973,353	490	5.0	411	4.2	9	0.1	70	0.7	419	4.3	84	0.9	12	0.1	323	3.4	6	0.1	6	0.1	-	-	-	-	△3	△0.0	2,208	22.7	324	3.3	559	5.7	山梨県
長野県	1,895,070	1,261	6.7	1,064	5.6	16	0.1	181	1.0	1,111	5.9	176	0.9	14	0.1	922	4.9	37	0.2	35	0.2	-	-	2	0.0	△8	△0.0	7,413	39.1	1,001	5.3	2,244	11.8	長野県
岐阜県	2,342,657	1,142	4.9	743	3.2	5	0.0	394	1.7	826	3.6	149	0.6	4	0.0	673	2.9	55	0.2	36	0.2	-	-	19	0.1	△14	△0.1	7,350	31.4	793	3.4	1,491	6.4	岐阜県
静岡県	3,665,820	1,560	4.3	1,165	3.2	17	0.0	378	1.0	1,051	2.9	206	0.6	37	0.1	807	2.2	18	0.1	18	0.1	-	-	-	-	△19	△0.1	10,528	28.7	1,840	5.0	1,895	5.2	静岡県
愛知県	9,829,455	3,206	3.3	2,633	2.7	59	0.1	514	0.5	1,967	2.0	952	1.0	16	0.0	999	1.0	571	0.6	467	0.5	-	-	104	0.1	△14	△0.0	24,776	25.2	3,312	3.4	4,819	4.9	愛知県
三重県	1,896,338	434	2.3	284	1.5	1	0.0	149	0.8	126	0.7	25	0.1	0	0.0	101	0.5	136	0.7	94	0.5	2	0.0	40	0.2	△2	△0.0	6,231	32.9	582	3.1	890	4.7	三重県
滋賀県	1,494,064	2,264	15.2	1,815	12.1	24	0.2	425	2.8	181	1.2	35	0.2	1	0.0	146	1.0	4	0.0	4	0.0	-	-	-	-	△15	△0.1	4,431	29.7	831	5.6	2,440	16.3	滋賀県
京都府	2,837,361	874	3.1	702	2.5	4	0.0	167	0.6	536	1.9	141	0.5	16	0.1	378	1.3	4	0.0	4	0.0	-	-	0	0.0	△6	△0.0	9,258	32.6	1,592	5.6	2,947	10.4	京都府
大阪府	15,011,079	3,826	2.5	3,077	2.0	1	0.0	748	0.5	2,441	1.6	943	0.6	0	0.0	1,498	1.0	14,288	9.6	7,996	5.4	1,110	0.7	5,182	3.5	△30	△0.0	79,461	52.9	10,653	7.1	15,137	10.1	大阪府
兵庫県	6,743,832	4,261	6.3	3,288	4.9	1	0.0	973	1.4	3,737	5.6	445	0.7	47	0.1	3,245	4.9	1,466	2.2	891	1.3	8	0.0	568	0.9	△102	△0.2	27,231	40.4	3,199	4.7	11,051	16.4	兵庫県
奈良県	1,382,642	1,821	13.2	1,204	8.7	16	0.1	601	4.3	282	2.1	54	0.4	0	0.0	228	1.7	136	1.0	52	0.4	-	-	84	0.6	△20	△0.1	6,180	44.7	1,064	7.7	944	6.8	奈良県
和歌山県	1,105,426	573	5.2	501	4.5	19	0.2	52	0.5	191	1.8	53	0.5	38	0.4	99	0.9	130	1.2	130	1.2	-	-	1	0.0	△7	△0.1	4,258	38.5	596	5.4	1,027	9.3	和歌山県
鳥取県	703,788	218	3.1	196	2.8	1	0.0	20	0.3	113	1.6	31	0.4	2	0.0	79	1.1	11	0.2	11	0.2	-	-	-	-	△2	△0.0	2,518	35.8	190	2.7	781	11.1	鳥取県
島根県	669,305	762	11.4	677	10.1	3	0.0	81	1.2	167	2.5	73	1.1	4	0.1	90	1.4	4	0.1	4	0.1	-	-	-	-	△33	△0.5	2,131	31.8	216	3.2	958	14.3	島根県
岡山県	2,789,964	1,159	4.2	782	2.8	0	0.0	376	1.3	723	2.6	49	0.2	11	0.0	663	2.4	517	1.9	135	0.5	-	-	382	1.4	△12	△0.0	10,132	36.3	895	3.2	2,376	8.5	岡山県
広島県	3,755,192	1,891	5.0	1,420	3.8	1	0.0	470	1.3	1,238	3.3	192	0.5	5	0.0	1,042	2.8	127	0.3	109	0.3	-	-	18	0.0	△9	△0.0	13,010	34.6	1,532	4.1	4,028	10.7	広島県
山口県	1,484,130	299	2.0	250	1.7	1	0.0	48	0.3	545	3.7	64	0.4	21	0.1	459	3.1	26	0.2	18	0.1	-												

参 考

最近10年間の診療報酬等確定状況	167
最近10年間の診療報酬1点単価及び事務費単価の状況	171
沿革略誌	172

最近10年間の診療報酬等確定状況

年 度 別	総 計		医 療 保 険 合 計		全国健康保険協会(健康保険)	
	件 数	金 額	件 数	金 額	件 数	金 額
平成19年度	863,714,819 ^件	10,578,777,725 ^{千円}	749,130,699 ^件	7,332,055,183 ^{千円}	355,384,288 ^件	3,708,321,620 ^{千円}
20	833,417,344	9,420,394,137	760,553,274	7,574,460,924	359,617,710	3,822,400,472
21	856,944,286	9,607,100,237	764,904,291	7,743,161,313	361,876,562	3,907,592,297
22	883,464,710	10,056,095,320	776,761,979	8,023,562,268	368,128,203	4,058,548,036
23	907,943,570	10,370,900,730	789,348,328	8,215,207,439	374,543,667	4,153,892,374
24	936,756,108	10,608,863,034	801,235,182	8,372,750,177	381,245,362	4,248,074,509
25	950,152,120	10,832,017,408	804,975,236	8,526,880,151	387,283,020	4,372,032,610
26	975,486,263	11,112,455,589	822,987,164	8,759,673,771	400,075,736	4,536,912,307
27	1,008,261,675	11,640,321,348	845,139,915	9,197,213,053	416,095,152	4,843,705,264
28	1,058,468,409	11,885,566,249	871,760,527	9,401,813,300	434,206,230	5,007,741,359

年 度 別	全国健康保険協会(船員保険)		共 済 組 合		健 保 組 合	
	件 数	金 額	件 数	金 額	件 数	金 額
平成19年度	1,509,713 ^件	20,198,115 ^{千円}	93,211,220 ^件	861,375,948 ^{千円}	299,025,478 ^件	2,742,159,500 ^{千円}
20	1,483,949	20,276,249	93,651,369	881,739,901	305,800,246	2,850,044,302
21	1,465,466	20,235,327	94,749,941	902,103,213	306,812,322	2,913,230,475
22	1,420,309	18,959,907	97,650,298	947,203,253	309,563,169	2,998,851,072
23	1,393,495	19,126,867	100,020,862	978,354,053	313,390,304	3,063,834,145
24	1,389,613	19,123,733	100,217,979	981,574,688	318,382,228	3,123,977,247
25	1,361,251	18,660,453	99,108,919	982,534,328	317,222,046	3,153,652,760
26	1,352,614	18,398,652	99,829,232	991,800,888	321,729,582	3,212,561,923
27	1,355,785	18,786,560	100,797,085	1,012,174,624	326,891,893	3,322,546,605
28	1,368,886	19,257,463	101,797,427	1,005,932,172	334,387,984	3,368,882,305

年 度 別	老 人 保 健		自 衛 官 等		生 活 保 護	
	件 数	金 額	件 数	金 額	件 数	金 額
平成19年度	57,934,802 ^件	1,634,108,302 ^{千円}	840,188 ^件	9,455,475 ^{千円}	32,559,292 ^件	1,298,537,749 ^{千円}
20	4,991,308	149,801,370	835,207	9,582,231	33,803,831	1,336,616,050
21	11,410	699,529	858,614	9,558,308	36,872,226	1,437,221,243
22	1,348	91,955	876,042	10,096,103	39,344,264	1,551,088,380
23	30	△28,126	865,144	10,244,930	42,000,744	1,626,484,475
24	1	△18,860	889,937	10,670,802	43,838,659	1,662,365,149
25	△177	△9,475	872,573	10,880,582	45,000,666	1,694,067,822
26	△53	△1,040	896,854	10,961,776	45,977,234	1,713,311,565
27	△45	△4,995	910,796	11,311,709	46,776,847	1,764,523,986
28	△27	△844	932,785	11,326,158	47,277,020	1,745,804,747

年 度 別	戦 傷 病 者		自 立 支 援		児 童 福 祉	
	件 数	金 額	件 数	金 額	件 数	金 額
平成19年度	1,218 ^件	125,067 ^{千円}	10,130,118 ^件	189,628,163 ^{千円}	92,469 ^件	6,676,485 ^{千円}
20	936	100,487	10,947,816	206,958,314	89,514	6,580,319
21	746	65,230	11,861,300	226,637,869	86,738	6,502,729
22	615	42,698	12,976,197	250,378,329	84,105	6,385,162
23	454	31,001	13,995,821	274,321,579	81,779	6,390,770
24	329	17,707	15,017,913	293,079,063	52,893	3,815,608
25	213	12,384	16,002,824	310,342,415	47,633	3,485,011
26	158	17,362	17,047,268	323,355,515	47,223	3,468,567
27	125	12,990	18,079,195	339,098,906	46,723	3,438,711
28	69	9,039	19,192,033	343,713,309	45,484	3,490,121

年 度 別	原 爆 医 療		精 神 保 健		麻 薬 取 締	
	件 数	金 額	件 数	金 額	件 数	金 額
平成19年度	821,431 ^件	8,209,033 ^{千円}	13,438 ^件	4,075,993 ^{千円}	— ^件	— ^{千円}
20	747,826	8,151,976	13,425	4,158,913	—	—
21	685,898	8,572,406	13,359	4,245,053	—	—
22	620,517	8,498,771	12,713	4,208,742	—	—
23	559,790	8,293,956	12,587	4,316,291	—	—
24	502,303	7,887,687	13,523	4,594,972	—	—
25	450,292	7,295,621	13,862	4,745,921	—	—
26	407,597	7,031,417	13,725	4,837,767	—	—
27	365,485	6,694,590	14,049	5,035,947	—	—
28	319,387	6,095,334	14,366	5,359,455	—	—

年 度 別	母 子 保 健		中 国 残 留 邦 人 等		感 染 症	
	件 数	金 額	件 数	金 額	件 数	金 額
平成19年度	56,066 ^件	5,657,886 ^{千円}	— ^件	— ^{千円}	125,936 ^件	3,246,372 ^{千円}
20	55,172	5,618,264	168,620	4,046,803	122,808	3,292,814
21	54,160	5,740,201	207,272	5,126,644	116,057	3,294,560
22	56,774	6,239,249	206,290	5,475,367	110,729	3,109,739
23	56,688	6,328,745	207,877	5,545,430	130,454	2,895,863
24	56,645	6,216,128	214,968	5,933,037	120,935	2,947,966
25	58,630	6,487,274	217,240	6,210,898	104,146	2,769,503
26	58,645	6,513,365	220,884	6,302,914	102,823	2,660,151
27	58,526	6,434,278	219,464	6,298,225	92,851	2,603,154
28	57,965	6,484,992	219,186	6,108,796	93,241	2,397,315

年 度 別	医 療 観 察		肝 炎 治 療		老 人 被 爆	
	件 数	金 額	件 数	金 額	件 数	金 額
平成19年度	6,705 ^件	6,652,979 ^{千円}	— ^件	— ^{千円}	534,614 ^件	1,974,554 ^{千円}
20	10,812	9,603,197	120,995	2,521,327	45,663	178,450
21	12,893	10,292,318	191,079	4,041,400	169	435
22	14,972	10,835,587	275,411	6,418,979	18	283
23	16,491	13,038,313	297,186	6,229,388	—	0
24	17,889	14,137,951	284,979	6,000,675	—	—
25	19,013	15,184,524	256,060	4,949,381	△10	△21
26	20,280	16,278,661	310,330	7,109,794	△8	△15
27	21,390	16,224,964	352,919	9,802,992	△5	△72
28	22,151	15,574,629	305,458	8,231,455	△1	△0

年 度 別	特 定 疾 患 等		小 児 慢 性		措 置 等 医 療	
	件 数	金 額	件 数	金 額	件 数	金 額
平成19年度	2,932,568 ^件	36,136,181 ^{千円}	724,792 ^件	17,949,867 ^{千円}	426,877 ^件	6,707,433 ^{千円}
20	2,796,688	36,328,325	744,217	18,472,362	431,422	7,163,972
21	2,828,786	38,453,103	766,306	19,205,775	449,459	7,593,962
22	2,993,934	42,745,281	780,038	19,902,887	455,143	8,237,207
23	3,204,677	47,717,009	802,390	20,692,328	474,061	8,705,018
24	3,380,598	51,319,720	825,200	21,186,797	477,137	8,184,332
25	3,578,751	56,047,399	856,249	22,174,846	488,354	8,319,688
26	3,214,805	50,781,835	867,523	21,503,096	501,660	8,618,365
27	407,682	2,407,046	1,043,397	22,317,673	516,139	8,972,112
28	392,623	2,084,101	1,093,541	23,240,506	540,064	9,741,080

年 度 別	難 病 医 療		特 定 B 型 肝 炎		石 綿 救 済	
	件 数	金 額	件 数	金 額	件 数	金 額
平成19年度	— ^件	— ^{千円}	— ^件	— ^{千円}	2,041 ^件	75,762 ^{千円}
20	—	—	—	—	2,531	91,383
21	—	—	—	—	2,354	65,659
22	—	—	—	—	2,247	56,426
23	—	—	—	—	2,917	101,988
24	—	—	125	704	3,129	80,311
25	—	—	813	4,271	3,153	100,351
26	623,143	6,650,496	2,000	9,963	3,390	119,448
27	4,667,070	58,317,949	4,061	19,846	3,549	127,873
28	5,141,981	71,066,016	6,408	31,091	3,523	132,255

年 度 別	自 治 体 医 療		戦傷病者等 (審査のみ分)
	件 数	金 額	
平成19年度	7,370,406 ^件	17,505,241 ^{千円}	11,159 ^件
20	16,925,819	36,666,657	9,460
21	37,013,089	76,622,500	8,080
22	47,884,511	98,721,907	6,863
23	55,880,455	114,384,334	5,697
24	69,819,408	137,693,108	4,355
25	77,206,599	152,068,863	—
26	82,183,618	163,250,816	—
27	89,541,542	179,470,410	—
28	111,050,625	222,863,395	—

最近10年間の診療報酬 1 点単価及び事務費単価の状況

1 平成 23 年 3 月分以前

種 別 改定月 (診療月)	診療報酬 一点単価	事 務 費 単 価					
		審 査 支 払 分			調 剤 分		
		電 子 媒 体 請 求 促 進 分	オ ン ラ イ ン 請 求 促 進 分	電 子 媒 体 請 求 促 進 分	オ ン ラ イ ン 請 求 促 進 分		
年月	円	円			円		
平成 18.3	10.0	114.2			57.2		
19.3	↓	↓	113.2		↓	56.2	
20.3			112.2	112.0		55.2	55.0
21.3			110.2	108.5		53.2	51.5
22.3			108.2	104.0		51.2	47.0
23.3	↓	↓	108.2	101.4	↓	51.2	44.4

注 1 事務費単価には、消費税相当分 5 % を含む。

2 平成19年 3 月分からは、電子レセプトを電子データの形態で受け取る保険者を対象に、新たに「電子請求促進分」の事務費単価を設定した。

3 平成20年 3 月分からは、平成19年度に設定した「電子請求促進分」を「電子媒体請求促進分」とし、電子レセプトをオンラインで受け取る保険者を対象に、新たに「オンライン請求促進分」の事務費単価を設定した。

2 平成 24 年 3 月分以降

種 別 改定月 (診療月)	診療報酬 一点単価	事 務 費 単 価	
		医 科 ・ 歯 科 分	調 剤 分
		基 本 手 数 料	基 本 手 数 料
年月	円	円	円
平成 24.3	10.0	99.4	49.6
平成 25.3	10.0	97.4	48.7
平成 26.3	10.0	96.3	48.2
平成 27.3	10.0	92.8	46.4
平成 28.3	10.0	89.0	44.5

注 1 平成24年 3 月分からは、「基本手数料」としての事務費単価を設定し、保険者等のレセプト及び連名簿の受取り形態に応じ、以下の「付加手数料」を加える構成とした。

- | | |
|---------------------------------|--------------------|
| (1) 保険者等が電子媒体で電子レセプトを受け取る場合 | レセプト 1 件当たり 1円30銭 |
| (2) 公費負担医療の実施機関が電子媒体で連名簿を受け取る場合 | レセプト 1 件当たり 1円30銭 |
| (3) 保険者等が紙媒体で電子レセプトを受け取る場合 | レセプト 1 件当たり 12円00銭 |
| (4) 公費負担医療の実施機関が紙媒体で連名簿を受け取る場合 | レセプト 1 件当たり 3円10銭 |

2 平成26年 3 月分以降の事務費単価には、消費税相当分 8 % を含む。

沿 革 略 誌

制度の創設

健康保険法は昭和2年1月に全面施行されたが、この健康保険制度は創設された当初から、疾病又は負傷に対する療養の給付は、いわゆる現物給付を原則とし、その診療報酬は保険者と日本医師会、日本歯科医師会との診療契約により支払われていた。

診療報酬の支払い方法は政府管掌健康保険と健康保険組合では異なっており、この支払い方法は、制度創設以降若干の変遷があったが、政府管掌健康保険については、昭和18年4月に根本的改正が行われ、支払いは保険者の直接支払いに改められた。しかし、診療報酬請求書の審査事務は、従来どおり日本医師会または日本歯科医師会に委託することとされた。また、健康保険組合における診療報酬の支払い方法は、昭和20年4月に至り健康保険組合連合会において、一括して支払事務を行うこととなったが、これは昭和21年3月限り廃止され、その後は医師会において、實際上、審査・支払事務を行っていた。

ところが、昭和22年11月に日本医師会、日本歯科医師会が解散となったため、保険診療を確保するための対応策が必要となり、昭和23年2月に暫定措置として保険医指導委員会が設置され、保険医の指導と診療報酬請求書の審査を行うこととなった。また、支払事務は、政府管掌分は社会保険協会が、組合管掌分は健康保険組合連合会支部が行うこととされた。

しかし、保険医指導委員会や社会保険協会の法的責任が明確ではないこと、支払遅延が深刻化したことなどから、審査・支払を一元的に行う機関の創設が必要となり、昭和23年7月10日に基金法が公布され、支払基金は昭和23年9月1日からその業務を開始した。

基金のあゆみ

支払基金が取り扱う業務は、我が国の医療保険制度の充実・進展とともに拡大され、平成22年度には、被用者のための医療保険（被用者保険）及び公費負担の諸制度に係る医療費の審査・支払業務、高齢者医療制度関係業務、老人保健関係業務、退職者医療関係業務、介護保険関係業務等を取り扱っている。

医療保険の発展と、これに伴う取扱業務の増大は、関係方面の支払基金に対する関心を高めた。特に審査に対しては、保険者側からは適正な審査の徹底について、診療担当者側からは審査査定について、それぞれの立場か

らの申し出が繰り返されてきた。このため、昭和40年6月に「基金における審査の充実に関する諸方策」を策定するなど、審査の適正・充実を図るための努力を続ける中、医療保険制度改革の議論を踏まえ、更なる審査の充実を図るため、平成11年度から4次にわたり審査充実計画を策定し、実施してきたところである。

また、審査の適正・充実を図るためには、業務処理の効率化を推進し、その効果を審査事務等に充てることが課題となっていた。このため、昭和51年11月に全支部の計算業務の機械化を実施して以降、対象業務の拡大等に伴い、請求・支払計算システムの変更を行ってきた。さらに、診療報酬等請求準備・収納管理システム、診療報酬等支払準備システム、レセプトOCR処理システム、再審査等処理システム、増減点連絡書作成・活用システム、画像レセプト処理システム、オンライン請求システム等を順次稼働し効率化を図ってきた。

レセプト電算処理システムについては、平成13年12月に厚生労働省が公表した「保健医療分野の情報化に向けてのグランドデザイン」において普及目標が示されたことから、平成14年1月に普及対策本部会議及びブロック会議を設置し、目標達成に向けた取組みを強化し普及促進に努めた。また、平成18年4月の請求省令の改正により、オンライン請求が段階的に義務付けられた後は、オンライン請求義務化スケジュールを踏まえた働きかけを行った。

オンライン請求については、平成23年当初までに順次移行を進めることとされていたが、平成21年11月の請求省令の一部改正により、請求方法が「原則オンライン請求」から「原則オンライン請求又は電子媒体による請求」とされた。

一方、保険者に対しては、平成19年7月からオンライン請求を開始しているが、平成24年4月からはオンラインによる受取りが義務化されている。

公費実施機関に対しては、オンラインによる受取りが義務化されてはいないが、平成24年度からの手数料体系の見直しに伴って、連名簿をオンライン又は電子媒体による受け取りが出来るように措置した。

また、レセプトの完全電子化までの措置として、可能な限りペーパーレス化を進めるという観点から、平成18年度から保険者へのレセプト電子データの提供を開始した。

特殊法人等の整理・合理化については、平成12年に

閣議決定された「行政改革大綱」において、すべての特殊法人等の事業及び組織について抜本的見直しを行うとされた。その後、平成13年に特殊法人合理化計画が策定され、特殊法人の事業や組織形態のあり方について見直しが行われた。その結果、特殊法人の廃止と独立行政法人化に関する特殊法人改革関連法案が、平成14年12月に可決・成立し、支払基金は15年10月1日をもって特別の法律により設立される民間法人となった。これに併せ、民間法人としての実質的な初年度である平成16年4月に事業指針を策定し、変革・改革の時代にあっても引き続き公正かつ確に審査・支払事務を実施し、医療保険制度の安定的運営と発展を支えるという本来の役割を確実に果たしていくこととした。

また、平成19年6月に閣議決定された「規制改革推進のための3か年計画」を受けて、19年12月に「業務効率化計画」を、20年3月に「手数料適正化の見直し」を策定し公表した。平成21年5月には、電子レセプトの急速な普及に伴い、電子レセプトに対応した職員の審査支援体制や審査委員会の運営等、新しい審査体制のあるべき姿について検討を進めることを目的として、「今後の審査委員会のあり方に関する検討会」を設置し、「審査委員会の機能充実に関すること」、「レセプト電子化に対応した審査委員会の運営に関すること」、「審査に関する支部間差異解消に関すること」等に関して議論が進められ、平成22年2月に報告書「国民の信頼に応える審査の確立に向けて」と題する報告書が取りまとめられた。これを踏まえ、審査委員会の機能を強化する方策として、平成22年6月以降、「専門分野別ワーキンググループ」の編成、「審査に関する苦情等相談窓口」の設置、「審査委員長等ブロック別会議」の開催、「審査委員会間の審査照会」の実施、「医療顧問」の配置を着実に実施した。

さらに、平成21年11月に実施された行政刷新会議「事業仕分け」、平成22年4月に実施された厚生労働省省内事業仕分け、同月に設置された「審査支払機関の在り方に関する検討会」での議論及びレセプトの電子化の進展を踏まえ、「業務効率化計画」及び「手数料適正化の見直し」に代えて、平成23年1月には、「支払基金サービス向上計画（平成23～27年度）－より良いサービスをより安く－」を策定し、平成23年度から平成27年度の5年間における事業運営の基本方針を定め、その実現に取り組むこととしたところである。

また、支払基金サービス向上計画の進捗状況を明らかにするため、毎年度『支払基金サービス向上計画』のフォローアップ」を策定・公表し、より一層の情報公開を進めるとともに、自らの事業運営を分かりやすく説明することに努めた。

一方、「診療報酬の審査支払機関の在り方について」は、平成27年11月以降、内閣府規制改革会議の健康・医療

ワーキング・グループにおいて、「診療報酬の審査の効率化と統一性の確保」について検討が行われた。

これを踏まえ、診療報酬の審査の在り方に関する検討組織として平成28年4月25日に厚生労働省に設置された「データヘルス時代の質の高い医療の実現に向けた有識者検討会」においてさらに検討が進められ、その結果、規制改革会議は支払基金の在り方について「ゼロベースでの見直しを提言し、平成28年6月2日に規制改革実施計画として閣議決定された。

また、平成29年1月12日には、「データヘルス時代の質の高い医療の実現に向けた有識者検討会報告書」に基づき、支払基金改革を確実に実施するため支払基金業務効率化計画・計画表の策定等、改善の取組みを進めるべく内容が公表された。

以上は、基金法案の国会通過までの経過及び創立以降平成28年度までの経過を略述したものである。なお、最近10か年の主な事項を適録すれば次のとおりである。

平成19年

4月～ 保険医療機関及び保険薬局からの試行的オンライン請求を開始した。

4月1日 「社会保険診療報酬支払基金事業指針」について、平成18事業年度の進捗状況等を踏まえた見直しを行い、平成19年度から平成21年度までの事業指針を策定した。

平成20年度から支払基金が行う高齢者医療制度関係業務の円滑な実施を図るため、高齢者医療準備室を設置し、業務企画課を置いた。審査業務部の体制整備を図るため、審査業務部から審査業務課を分離し、審査部に改め、統計管理部に審査業務課を統合し、業務・統計部に改めた。

4月23日 基金法の一部が改正された。（雇用保険法等の一部を改正する法律の公布による、平成22年1月1日から施行。）

4月25日 第7回審査情報提供検討委員会を開催した。

5月31日 第4次審査情報提供に係る第1回作業委員会を開催。審査情報提供に向けた具体的な提供内容の作成及び検討・協議を行った。

6月22日 政府は、規制改革会議の第1次答申を踏まえて、「規制改革推進のための3か年計画」を閣議決定した。厚生労働省は、重点計画事項における医療分野のレセプトの審査・支払に係るシステムの見直しの中で、支払基金に対し「支払基金の業務の効率化」として、「平成19年末までに業務効率化計画を作成、平成19年度末までに手数料適正化の見直しを作成」することとされた。

7月～ 保険者へのオンライン請求を開始した。

7月6日 基金法の一部が改正された。（日本年金機

構法の公布に伴う改正、平成 20 年 10 月 1 日から施行)
7 月 26 日 第 4 次審査情報提供に係る第 2 回作業委員会を開催。審査情報提供に向けた具体的な提供内容の作成及び検討・協議を行った。

8 月 9 日 審査に関する支部間差異解消のための中央検討委員会（第 27 回）を開催した。

第 8 回審査情報提供検討委員会を開催した。

9 月～ 特定健康診査・特定保健指導機関の登録業務を開始した。

9 月 21 日 関係者に対する審査情報提供事例として、47 事例の審査上の一般的取扱いについて「支払基金ホームページ」への掲載により 4 回目の審査情報提供を行った。

9 月 27・28 日 地区別基金幹事長・審査委員長会議を大支部及び東西 2 地区に分けて開催した。（東地区 10 月 10・11 日、西地区 10 月 3・4 日）

10 月～ 特定健康診査・特定保健指導に関するホームページ開設をした。

特定健診・特定保健指導の費用決済及びデータ送受信の代行業務利用案内パンフレット（医療保険者用）を配布した。

10 月 5 日 角田隆が専務理事を退任した。

10 月 6 日 足利聖治が専務理事に就任した。

10 月 25 日 平成 19 年度支払基金関係功績者 78 名が厚生労働大臣表彰を受賞した。

11 月 8 日 平成 19 年度全国基金副審査委員長会議（歯科）を開催した。

11 月 13 日 第 3 回歯科レセ電推進のための定例会議が開催された。

12 月 17 日 「規制改革推進のための 3 か年計画」において、19 年末までに支払基金に対して求められている「業務効率化計画」として、「レセプトオンラインに対応したサービスの向上と業務効率化のための計画」を策定し、厚生労働大臣に報告した。

平成 20 年

1 月～ 特定健診・特定保健指導の費用決済及びデータ送受信の代行業務利用案内パンフレット（保険医療機関・健診・保険指導機関用）を配布した。

1 月 10 日 審査に関する支部間差異解消のための中央検討委員会（第 28 回）を開催した。

第 9 回審査情報提供検討委員会を開催した。

2 月～ 特定健康診査・特定保健指導に係る保険者の登録業務を開始した。

2 月 28・29 日 平成 19 年度全国基金幹事長会議を開催した。

3 月 6 日 第 53 回全国基金審査委員長会議を開催した。

3 月 17 日 「規制改革推進のための 3 か年計画」を受

けて、12 月に策定した業務効率化計画に基づき審査・支払業務に係る手数料の算定根拠を明らかにした「手数料適正化の見通し」として、「原則完全オンライン化の段階における手数料適正化の見通し」を策定し、厚生労働大臣に報告した。

3 月 31 日 基金法第 15 条第 3 項の規定に基づき厚生労働大臣の定める医療に関する給付の一部改正が告示された。（平成 20 年 4 月 1 日から施行。「70 歳代前半の被保険者等に係る一部負担金等の軽減特例措置の取扱いについて」による医療費の支給及び「感染症対策特別促進事業について」による肝炎治療特別促進事業に係る医療の給付が追加された。）

4 月 1 日 「社会保険診療報酬支払基金事業指針」について、平成 19 事業年度の進捗状況等を踏まえた見直しを行い、平成 20 年度から平成 22 年度までの事業指針を策定した。

高齢者医療制度施行に伴い、基金が行う高齢者医療制度関係業務を円滑に実施するため、後期高齢者医療部及び前期高齢者医療部を設置した。（老人保健部及び高齢者医療準備室から改組した。）

4 月 3 日 平成 20 年診療報酬改定に伴う診療報酬改定説明会（医科）を開催した。

4 月 4 日 平成 20 年診療報酬改定に伴う診療報酬改定説明会（歯科）を開催した。

7 月 3 日 平成 20 年度全国主任審査委員会議（医科）を開催した。

7 月 4 日 平成 20 年度全国主任審査委員会議（歯科）を開催した。

7 月 28 日 規制改革 3 か年計画に係る中間とりまとめとして公表した規制改革会議の主張に対し、支払基金の見解を公表した。

7 月 31 日 審査に関する支部間差異解消のための中央検討委員会（第 29 回）を開催した。

第 10 回審査情報提供検討委員会を開催した。

8 月 25 日 関係者に対する審査情報提供事例として、15 事例の審査上の一般的取扱いについて「支払基金ホームページ」への掲載等により 5 回目の審査情報提供を行った。

8 月 27 日 理事及び幹事の任期満了に伴い、新役員が委嘱された。

9 月 1 日 支払基金創立 60 周年記念日を迎えた。

支部幹事の任期満了に伴い、新たに幹事が理事長から委嘱された。

支払基金創立 60 周年記念誌を刊行した。

9 月 4 日 DPC 担当審査委員等による打合せ会（第 1 回）を開催した。

9 月 5 日 審査に関する支部間差異解消のための歯科検討委員会（第 1 回）を開催した。

- 9月12日 中西明典が任期満了により理事長を退任した。
- 9月22日 理事の互選により中村秀一が理事長に就任した。
- 10月1日 健康保険法の一部改正により、全国健康保険協会が設立され、これまで政府が行っていた中小企業等の被用者等に係る健康保険事業を開始した。
調剤報酬の直接審査支払いに伴う業務を開始した。
- 10月2・3日 地区別基金幹事長・審査委員長会議を大支部及び東西2地区に分けて開催した。(東地区10月8・9日、西地区10月15・16日)
- 11月6日 平成20年度全国基金副審査委員長会議(歯科)を開催した。
- 11月20日 平成20年度支払基金関係功績者72名が厚生労働大臣表彰を受賞した。
- 12月4日 調剤報酬専門役打合せ会を開催した。

平成21年

- 1月～ オンライン請求システムのサポートサイトを開設した。
- 1月29日 審査に関する支部間差異解消のための中央検討委員会(第30回)を開催した。
第11回審査情報提供検討委員会を開催した。
- 2月～ DPCの電子レセプトのクライアントによる画面審査を開始した。
- 2月6日 DPC担当審査委員等による打合せ会(第2回)を開催した
- 3月～ 歯科の電子レセプト(入院外)の受付を開始した。
- 3月10日 審査に関する支部間差異解消のための歯科検討委員会(第2回)を開催した。
- 3月25・26日 平成20年度全国基金幹事長会議を開催した。
- 4月～ 厚生労働省(ナショナルデータベース)に対する匿名化レセプトデータの提供を開始した。
- 4月1日 「社会保険診療報酬支払基金事業指針」について、平成20事業年度の進捗状況等を踏まえた見直しを行い、平成21年度から平成23年度までの事業指針を策定した。
非現業の業務全般の大幅な効率化を図ることを目的としてITを最大限に活用した総合的な非現業システムの導入に伴い、特に会計・資金関係事務の効率化が図られたことから、10支部の会計・資金課を削減し併せて、総務部門が1課制となる5支部について総務部を廃止した。
- 4月9日 平成20年度全国基金審査委員長会議を開催した。
- 5月～ 請求省令により医師会等による療養の給付費等の請求事務の代行が可能とされたことから、オンラインでの医師会及び薬剤師会による請求事務代行の受付を開始した。
DPCレセプトに係るコーディングデータのオンラインでの受付を開始した。
- 5月1日 「今後の審査委員会のあり方に関する検討会」(以下「あり方検討会」という。)を基金本部に設置した。
- 5月11日 審査に関する支部間差異解消のための歯科検討委員会(第3回)を開催した。
- 5月14日 第12回審査情報提供検討委員会を開催した。
- 5月29日 第1回「あり方検討会」を開催した。
- 6月1日 調剤報酬専門役を全支部に配置した。
- 6月10日 医療施設等整備費補助金及びレセプトオンライン代行請求業務費補助金に係る業務を円滑に実施するためオンライン化支援補助金業務推進室を本部内に設置した。
- 6月16日 調剤報酬専門役打合せ会を開催した。
- 7月8日 第2回「あり方検討会」を開催した。
- 7月28日 審査に関する支部間差異解消のための歯科検討委員会(第4回)を開催した。
- 7月31日 第3回「あり方検討会」を開催した。
- 8月6日 審査に関する支部間差異解消のための検討委員会(第31回)を開催した。
第13回審査情報提供検討委員会を開催した。
- 9月～ オンライン請求時の事務点検ASPチェックにおいてエラーとなったレセプトデータを、医療機関(医科)・薬局がオンラインで修正する機能の提供を開始した。
- 9月1日 山崎英昭が理事(常勤)に就任した。
平成23年度のレセプト原則完全オンライン化を見据え、新たな審査支払に向けた事業の検討・推進を図るため、審査部、情報管理部及び業務・統計部を再編成し、事業統括部、審査企画部及びシステム部を設置した。また、事業統括部及び審査企画部において、特に専門性が高い、又は機動性を必要とする業務については、独立した形で責任を負い、役割を果たすため、部内に「室」を設置した。
- 9月4日 第4回「あり方検討会」を開催した。
- 9月10日 平成21年度全国基金副審査委員長会議(歯科)を開催した。
- 10月～ 歯科の電子レセプト(入院・入院外)のオンラインでの受付を開始した。
オンライン請求時の事務点検ASPチェックにおいてエラーとなったレセプトデータを、医療機関(歯科)がオンラインで修正する機能の提供を開始した。
特別審査委員会において、医科及びDPCの電子レセプトのクライアントによる画面審査を開始した。

10月1・2日 平成21年度基金幹事長・審査委員長会議を大支部及び第1・2地区に分けて開催した。(第1地区10月15・16日、第2地区10月8・9日)

10月6日 第5回「あり方検討会」を開催した。

10月23日 平成21年度支払基金関係功績者77名が厚生労働大臣表彰を受賞した。

11月4日 第6回「あり方検討会」を開催した。

11月6日 電子レセプトに対応した新たな審査支払体制の構築等、より一層の関係者の要望に応じていくために厚生労働省保険局に「審査支払業務の改善に必要な制度等の見直しに関する要望書」を提出した。

12月1日 基金法第15条第5項の規定に基づき、厚生労働大臣の認可を受け、保険医療機関及び保険薬局を対象として、平成21年度医療施設等設備整備費助成事業(電子レセプトを作成するために準備する設備整備に係る費用の負担に対する助成事業)及び代行送信機関を対象として、レセプトオンライン請求を実施するため、代行送信機関が保険薬局から委託を受けて行うレセプトの代行送信業務に係る費用の助成事業を開始した。

12月4日 第7回「あり方検討会」を開催した。

平成22年

1月1日 船員保険が、政府から全国健康保険協会に移管された。

1月14日 審査に関する支部間差異解消のための歯科検討委員会(第5回)を開催した。

1月28日 審査に関する支部間差異解消のための検討委員会(第32回)を開催した。

第14回審査情報提供検討委員会を開催した。

2月5日 第8回「あり方検討会」を開催した。

2月26日 第9回「あり方検討会」を開催し、報告書を取りまとめた。

3月11・12日 平成21年度全国基金支部長・審査委員長会議を開催した。

4月～ 保険者へ提供しているレセプト電子データの提供方法を変更した。

4月1日 本部において、サービスの質の向上、業務の効率化等、支払基金に求められる様々な事項に迅速・的確に対応するため、基金全体の管理運営機能の強化、支部指導・支援機能の更なる強化を図るための組織体制の構築を行った。事業方針の策定等、事業運営に関する重要施策を検討する機関として、理事長の下に「経営企画会議」を、業務執行部門から独立した立場で事業運営の監視・評価を行う「監査室」を、保険者、医療機関その他関係者や広く国民に対して支払基金の事業内容や実績のわかり易い説明に努めていくため「広報室」を、保険者、医療機関をはじめ関係者の相談・

苦情に迅速・適切に対応し、関係者の声を的確に事業運営に反映していくため、事業統括部に「サービス推進課」を、職員の能力・実績評価に基づいた人材育成に努めるため、総務部に「人材育成課」を、それぞれ設置し組織の見直しを行った。また、支部においては、レセプトの電子化・オンライン化の今後の進展を踏まえ、審査の向上に向けた事業運営が確実に実行できる組織体制を構築していくため、本・支部間の連携強化、審査業務の集中処理体制の整備、非現業部門の合理化・効率化等を勘案し、スリムで効率的な組織体制となるよう事務組織の見直しを行った。本支部間の窓口の一本化及び支部内の指示・命令系統の一本化を図ることとして、支部事業全般を運営・管理する「事業管理課」を設置し、さらには、小支部において、審査に関する業務を一元化し、審査業務の集中処理体制の整備を図ることとして、現行の4課体制から「庶務課」、「事業管理課」及び「審査業務課」の3課体制へ再編を行い、組織のスリム化を図るため、支部の規模を勘案し4支部の審査業務部を廃止した。

「社会保険診療報酬支払基金事業指針」について、平成21事業年度の進捗状況を踏まえた見直しを行い、平成22年度から平成24年度までの事業指針を策定した。

4月7日 平成22年度診療報酬改定説明会(調剤)を開催した。

4月8日 平成22年度診療報酬改定説明会(医科)を開催した。

4月9日 平成22年度診療報酬改定説明会(歯科)を開催した。

4月26日 「社会保険診療報酬支払基金基本理念」、「社会保険診療報酬支払基金行動指針」を策定した。

5月1日 定款を変更し、主たる事務所を本部と、従たる事務所を支部と、支部の長を支部長と位置付けるとともに、従たる事務所の名称をこれに合わせて変更した。

5月27日 審査に関する支部間差異解消のための検討委員会(第33回)を開催した。

第15回審査情報提供検討委員会を開催した。

6月～ オンライン請求の医療機関・薬局を対象に診療(調剤)報酬等の振込額明細データの提供を開始した。

医療機関と支払基金との間のオンライン請求用のネットワーク回線を増強した。

6月1日 効率的で質の高い審査を実現するとともに、全国の審査委員会が相互に連携を図り整合性のとれた審査が行われるよう、審査委員会の機能を強化し、審査に関し、本部及び審査委員会間相互の連絡調整、外部関係者との協議、職員の指導、助言等の業務を行う

「医療顧問」を設置した。

審査の充実及び審査委員会の機能強化を図るため、平成22年6月から以下の取組みを実施した。①常勤審査委員を発展解消し、新たに医療顧問を設置。②審査についての保険者等からの苦情に的確に対応するための「審査に関する苦情等相談窓口」を設置。③審査に関する疑義について迅速に対応するための「専門分野別専門医グループ（ワーキンググループ）」を設置。④全国の審査委員会が情報を共有し、相談・協議を行える体制を確立するための「審査委員長等ブロック別会議」を実施。⑤他支部に審査照会して相談協議ができる体制を整備するための「審査委員会間の審査照会（コンサルティング）」を実施。

6月8日 審査に関する支部間差異解消のための歯科検討委員会（第6回）を開催した。

6月15日 オンライン請求の医療機関、調剤薬局を対象に、患者各人の明細書（レセプト）ごとに、請求額に対する支払額を知らせる「振込額明細データ」の提供を開始した。

6月21日 支払基金の英語名称を“Health Insurance Claims Review & Reimbursement Services”（略称：“HICRRS”）に見直した。

7月～ 「生活保護法」及び「中国残留邦人等」の公費実施機関に対するレセプト電子データ提供を開始した。

オンライン請求システムの利用時間を拡大した。

オンラインによる再審査等請求の受付を開始した。

7月6日 平成21年度医療施設等設備整備費助成事業を平成22年度においても継続して実施するにあたり、基金法第15条第5項の規定に基づき、厚生労働大臣の認可を受け、平成21年度（平成22年度への繰越分）医療施設等設備整備費助成事業を開始した。

7月8日 平成22年度全国基金主任審査委員会議（医科）を開催した。

7月9日 平成22年度全国基金主任審査委員会議（歯科）を開催した。

7月26日 「コンプライアンスの手引き」を策定した。

8月～ DPCレセプトのオンラインによる返戻を開始した。

電子レセプトをオンラインで受領している保険者を対象に請求関係帳票データの提供を開始した。

8月26日 中島正治が任期満了により理事を退任した。

8月27日 理事及び監事の任期満了に伴い、新役員が委嘱された。

8月31日 中山和之が任期満了により監事を退任した。

9月1日 審査の質と効率性を高め、公平・公正な審査を実施していくため、本部において「医科審査課」、「歯科審査課」を廃止、「企画課」、「調整課」及び「推

進課」を設置した。

9月9日 審査に関する支部間差異解消のための検討委員会（第34回）を開催した。

第16回審査情報提供検討委員会を開催した。

9月12日 中村秀一が任期満了により理事長を退任した。

9月15日 足利聖治が任期満了により専務理事を退任した。

9月16日 理事長及び専務理事の欠員に伴い、山崎英昭が、理事長の代行をすることとされた。

9月30日、10月1日 地区別基金支部長・審査委員長会議を大支部及び東・西地区に分けて開催した。（西地区：10月7・8日、東地区：10月14・15日）

10月12日 審査に関する支部間差異解消のための歯科検討委員会（第7回）を開催した。

10月19日 平成22年度支払基金関係功績者74名が厚生労働大臣表彰を受賞した。

11月～ 健康保険組合連合会における高額医療給付に関する交付金の申請のオンライン化に伴い、健康保険組合連合会が電子レセプトの原本性を確認するための電子署名を電子レセプトに付与するサービスを提供した。

11月11日 平成22年度全国基金副審査委員長会議（歯科）を開催した。

11月17日 平成22年度調剤報酬専門役打合せ会を開催した。

12月10日 公募による選考を経て秋山卓男が監事に委嘱された。

12月20日 公募による選考を経て理事が委嘱され、理事の互選により理事長に河内山哲朗が就任した。また、足利聖治が専務理事に就任した。

12月24日 支払基金ホームページをリニューアルした。

平成23年

1月～ 保険者と支払基金及び医療機関と支払基金との間のオンライン請求用のネットワーク回線を増強した。

1月13日 「支払基金サービス向上計画（平成23～27年度）－より良いサービスをより安く－」を策定した。

1月24日 公募による選考を経て中村昌平が理事に委嘱された。

2月3日 審査に関する支部間差異解消のための検討委員会（第35回）を開催した。

第17回審査情報提供検討委員会を開催した。

3月～ オンライン請求で使用する際のパソコンの基本ソフト及びブラウザの組み合わせを拡大した。

保険者のオンラインによる再審査等請求の確認試験を開始した。

3月1日 審査に関する支部間差異解消のための歯科検討委員会（第8回）を開催した。

3月10・11日 平成22年度全国基金支部長・審査委員長会議を開催した。

4月～ 保険者のオンライン請求義務化に伴う対応を行った。（ネットワーク回線の増強、システム稼働時間の延長（配信初日に限り24時まで）、配信中の保険者数をパソコン画面に表示）

4月1日 「支払基金サービス向上計画」に基づき、資金管理業務及び債権譲渡・差押等に関する業務を本部に一元化したことに伴い、本部での処理体制を整備するほか、支払基金全体の管理運営機能の強化等を図ることを目的として、本部事務組織の必要な見直しを行った。平成23年度から資金管理業務（診療報酬の請求・支払・収納）及び債権譲渡に関する業務を本部に一元化したことに伴い、「事業費管理室」を事業統括部に設置し、この設置に伴い経理部管理課を廃止した。サービス推進課の業務については、外部関係者や医療機関等の対応など、事業推進室が行う業務内容と密接な関連性があることから、サービス推進課を事業統括部「事業推進室」に再編した。監査室については、平成22年4月の本部事務組織改正において、業務執行部門から独立した立場で事業運営の監視・評価を行うこととして理事長の直轄組織として位置づけたことを踏まえ、監査員についても独立した立場で監査を行う体制とするため、「監査専門職」を設置した。

基金のIT全般に関する企画・開発・運用に係る業務ガイドラインの策定と実施支援、本部内IT関連部署への支援、IT人材の育成等を行うための「ITガバナンスチーム」を設置した。全国組織である支払基金の機能を最大限に発揮するため、ブロック内の中核支部が中心となり運営する体制（11中核支部36支部体制）に移行し、一層の業務の合理化・効率化を推進した。職員定員の削減に伴い、3支部（青森支部、岩手支部、滋賀支部）を4課体制から3課体制へ、6支部（群馬支部、岐阜支部、三重支部、山口支部、長崎支部、熊本支部）を5課体制から4課体制へ再編成した。組織の活性化及び効率的な事業運営の確保に向けて、人事管理の適正化と経営基盤の安定を図るとともに、職員のライフプランを支援することを目的として「早期退職制度」を創設した。

5月～ 保険者のオンライン請求義務化に伴う対応を行った。（「画像データ」と「CSVデータ」の分割配信を開始、ネットワークの混雑状況からダウンロード時間を表示、配信状況画面等に未配信の保険者数を表示）医療機関・薬局からのオンライン請求による誤請求及び誤操作等を防止するための対応を行った。（未確定データがある場合の新たなデータ送信の抑止、請

求期限日（毎月10日24時）の失念等による未確定データを自動で確定）

5月11日 第18回審査情報提供検討委員会を開催した。

7月～ 診療報酬に係る出納管理、債権管理等を内容とする資金管理に関する業務について、各支部で処理する体制から本部で一元的に処理する体制へ移行した。

オンラインでのレセプトデータの送受信に関する日程、コンピュータシステムの障害に関する状況等をインターネットメールで保険者等（保険者団体を含む。）及び医療機関等（診療担当者団体を含む。）に通知する支払基金メールマガジンの配信を開始した。

7月1日 第1回審査情報提供歯科検討委員会を開催した。

審査に関する支部間差異解消のための歯科検討委員会（第9回）を開催した。

7月5日 平成23年度全国調剤担当審査委員会会議を開催した。

7月28日 関東・甲信越ブロック医療顧問会議を開催した。

7月29日 定款の一部変更が認可された。（支払基金における総コストの削減に向けた業務の改善の一環として、支払基金の公告について、官報に掲載する方法のみならずインターネットを利用する方法も可能とした。）

8月～ オンラインによる電子レセプトの配信期間について、保険者の夏季休業によるダウンロード期間の延長の要望を踏まえ、8月12日から同月16日まで延長した。

8月2日 医療顧問会議（歯科）を開催した。

8月4日 審査に関する支部間差異解消のための検討委員会（第36回）を開催した。

第19回審査情報提供検討委員会を開催した。

8月8日 九州・沖縄ブロック医療顧問会議を開催した。

8月11日 中国・四国ブロック医療顧問会議を開催した。

8月12日 近畿ブロック医療顧問会議を開催した。

8月29日 政府における平成24年度予算概算要求に先立ち、社会保障改革等をめぐる関係者の議論に資するよう、「審査支払制度等の見直しに関する要望」を、理事長から厚生労働省保険局長あて提出した。

8月31日 中部ブロック医療顧問会議を開催した。

9月1日 第2回審査情報提供歯科検討委員会を開催した。

9月5日 北海道・東北ブロック医療顧問会議を開催した。

9月29・30日 平成23年度地区別基金審査委員長・支部長会議を東・中・西地区に分けて開催した。（中地区10月6日・7日、西地区10月13日・14日）

10月～ 保険者、医療機関等を対象とする支部広報誌の発行に関する業務について、各支部で処理する体制からブロック代表6支部で集約的に処理する体制へ移行し、「ブロック通信」の発行を開始した。

医療機関等から提出された電子レセプトについて、支払基金から保険者へ請求する前に、保険者において受給資格を点検し、不備のあるレセプトを医療機関等へ返戻する「オンラインによる請求前の資格確認」を、希望する保険者に対して開始した。

電子レセプトの医科入院分及びDPC分についてブロック中核支部及び本部によるブロック内支部の審査事務を開始した。

紙レセプトの大幅な減少に対応して、6月から紙レセプトを対象とした請求支払業務の集約化を段階的に実施し、10月からすべての紙レセプトをブロック中核支部に集約した。

これに伴い、11月からレセプト電子データ提供事業を利用する保険者に対し、すべての紙レセプトについての画像・テキストデータの提供時期を毎月20日から毎月10日へ早期化した。

10月26日 平成23年度支払基金関係功績者79名が厚生労働大臣表彰を受賞した。

11月～ ブロック中核支部による紙レセプトの請求支払業務の集約化により、レセプト電子データ提供事業を利用する保険者に対し、すべての紙レセプトについて、画像・テキストデータの受領時期を毎月20日から毎月10日へ早期化した。

11月1日 特定B型肝炎ウイルス感染者給付金等支給関係業務の円滑な実施を図るため、B型肝炎支給準備室を設置した。

11月10日 平成23年度全国基金副審査委員長会議（歯科）を開催した。

12月～ オンライン請求で使用する際のパソコンの基本ソフト及びブラウザの組合せを拡大した。

12月16日 「特定B型肝炎ウイルス感染者給付金等の支給に関する特別措置法」の公布に伴い、平成24年1月から支払基金が行う特定B型肝炎ウイルス感染者給付金等支給関係業務を円滑に実施するため、給付金支給管理部を設置した。（B型肝炎支給準備室から改組した。）

12月19日 定款の一部変更が認可された。（特定B型肝炎ウイルス感染者給付金等の支給に関する特別措置法（平成23年法律第126号）の規定により、支払基金が特定B型肝炎ウイルス感染者給付金等支給関係業務を行うこととされた。）

12月20日 平成23年度における業務の実施状況を明らかにするため、「『支払基金サービス向上計画』の第1次フォローアップ（平成23年度）」を策定・公表した。

平成24年

1月～ 医科及び歯科に係る電子レセプトのオンラインによる再審査請求分について、画面審査による再審査を開始した。

1月11日 全国の職員が同じ視点で審査事務を行うことにより、審査事務に係る認識の差異を解消し、能力の向上に資することを目的として、全国の職員を対象に審査事務に係る理解度の把握を実施した。

2月～ 保険者及び医療機関・薬局がオンラインで請求する際の安全性及び信頼性を確保するために、オンライン専用認証局の電子証明書発行プログラムを更新した。

自衛官等の療養実施機関に対して、レセプト電子データ提供を開始した。

2月1日 第3回審査情報提供歯科検討委員会を開催した。

審査に関する支部間差異解消のための歯科検討委員会（第10回）を開催した。

2月2日 審査に関する支部間差異解消のための検討委員会（第37回）を開催した。

第20回審査情報提供検討委員会を開催した。

2月9日 全国医療顧問等会議（医科）を開催した。

3月～ 同一保険医療機関・同一患者に係る同一診療（調剤）月において医科レセプト又は歯科レセプトと調剤レセプトを電子的に照合して、院内で処方しているレセプトと同じ観点により点検を行う「突合点検」、並びに同一保険医療機関・同一患者に係る当月請求分と過去複数月のレセプト及び入院と入院外レセプトをそれぞれ電子的に照合して、当月請求分レセプトの点検を行う「縦覧点検」を開始した。ただし、診療担当者団体等と協議した結果に基づき、東日本大震災に係る被災地域である岩手県、宮城県及び福島県に所在する医療機関に対しては、突合点検及び縦覧点検について、当面6月間にわたり実施を猶予し、平成24年9月審査分より開始するものとした。これについては、平成24年6月に開催される理事会で協議して決定し、保険者及び医療機関に周知するものとした。

3月8・9日 平成23年度全国基金審査委員長・支部長会議を開催した。

3月30日 基金法第15条第3項の規定に基づき厚生労働大臣の定める医療に関する給付の一部改正が告示された。（平成24年4月1日から施行。児童福祉法第21条の6に基づく医療型児童発達支援を行う施設への措置による医療の給付が追加された。）

4月～ 外来診療に係る高額療養費の現物給付化に伴い、請求・支払計算システム及び再審査等処理システムの機械処理の変更を行った。

「生活保護法」等に加え、すべての公費負担医療実

施機関及び地方単独医療費助成事業の実施機関に対するレセプト電子データ提供を開始した。

4月1日 本部による支部の指導・支援体制を強化するとともに、その役割を明確にするため、事業統括部において「大支部担当課」及び「中小支部担当課」を「審査充実推進課」及び「指導・支援課」に再編し、また、職員の審査事務能力をさらに向上させるため、審査事務研修や審査事務マニュアルの作成等を中心になつて行う「審査事務能力育成課」を新たに設置した。

支部においては、職員定員の削減に伴い、1支部（奈良支部）を4課体制から3課体制へ、3支部（福島支部、栃木支部、長野支部）を5課体制から4課体制へ再編した。

3課体制の20支部（青森支部、岩手支部、秋田支部、山形支部、富山支部、石川支部、福井支部、山梨支部、滋賀支部、奈良支部、和歌山支部、鳥取支部、島根支部、徳島支部、香川支部、高知支部、佐賀支部、大分支部、宮崎支部、沖縄支部）については、「庶務課」と「事業管理課」を統合し「管理課」を設置し、審査業務部門の強化を図るため、「管理課」、「審査業務第1課」及び「審査業務第2課」の3課体制へ再編した。

手数料をめぐる保険者団体からの求めに応じ、平成24年度から、コストと手数料との対応関係を明確化するため、手数料体系の抜本的見直しを実施した。

4月3日 平成24年度診療報酬改定説明会（調剤）を開催した。

4月5日 平成24年度診療報酬改定説明会（歯科）を開催した。

4月6日 平成24年度診療報酬改定説明会（医科・DPC）を開催した。

5月～ オンラインによる実施機関への連名簿データの配信を開始した。

6月13日 東地区基金医療顧問会議（歯科）を開催した。

6月14日 西地区基金医療顧問会議（歯科）を開催した。

6月27日 基金法が改正された。（地域社会における共生の実現に向けて新たな障害保健福祉施策を講ずるための関係法律の整備に関する法律の公布に伴う改正、平成25年4月1日から施行）

7月3日 全国調剤担当審査委員会会議を開催した。

7月5日 全国基金主任審査委員等会議（歯科）を開催した。

7月6日 全国基金主任審査委員等会議（医科・DPC）を開催した。

7月11日 平成24年4月の診療報酬改定に係る知識を深めるため、新たに評価された項目や充実が図られた項目、告示・通知及び記載要領の一部改正のうち、審査事務において重要である項目についての理解度の把握を実施した。

7月31日 北海道・東北ブロック及び関東・甲信越ブロック基金医療顧問等会議（医科）を開催した。

8月8日 中部ブロック及び近畿ブロック基金医療顧問等会議（医科）を開催した。

8月9日 第4回審査情報提供歯科検討委員会を開催した。

審査に関する支部間差異解消のための歯科検討委員会（第11回）を開催した。

8月10日 中国・四国ブロック及び九州・沖縄ブロック基金医療顧問等会議（医科）を開催した。

8月27日 理事及び監事の任期満了に伴い、新役員が委嘱された。

9月1日 支部幹事の任期満了に伴い、新たに幹事が委嘱された。

9月9日 山崎英昭が理事を退任した。

9月10日 堀川利久が理事に就任した。

9月13日 審査に関する支部間差異解消のための中央検討委員会（第38回）を開催した。

第21回審査情報提供検討委員会を開催した。

9月27・28日 平成24年度地区別基金審査委員長・支部長会議を東・中・西地区に分けて開催した。（中地区10月15・16日、西地区10月18・19日）

10月26日 平成24年度支払基金関係功績者74名が厚生労働大臣表彰を受賞した。

11月5日 政府における平成25年度予算概算要求に先立ち、社会保障改革等をめぐる関係者の議論に資するよう、「審査支払制度等の見直しに関する要望」を、理事長から厚生労働省保険局長あて提出した。

11月8日 平成24年度全国基金副審査委員長会議（歯科）を開催した。

12月10日 秋山監事が再任された。

12月17日 理事の互選により河内山理事長が再任された。

公募による選考を経て足利専務理事が再任された。

12月18日 平成24年度における業務の実施状況を明らかにするため、「『支払基金サービス向上計画』の第2次フォローアップ（平成24年度）」を策定・公表した。

平成25年

1月～ 紙レセプトに係る再審査等の請求について、フロッピーディスク（FD）による請求に加え、コンパクトディスク（CD）での請求も可能とした。

1月11日 平成24年度の中央研修において、審査事務を行う上で着目すべき点について整理した内容から、診療科単位に特に重要なポイントについての理解度の把握を実施した。

1月23日 中村昌平が理事を退任した。

1月24日 宗像一雄が理事に就任した。

2月～ オンライン請求システム専用認証局の機器更新を実施した。

2月5日 「保険診療と審査を考えるフォーラム」を開催した。

全国基金医療顧問等会議（医科）・（歯科）を開催した。

2月7日 第5回審査情報提供歯科検討委員会を開催した。

審査に関する支部間差異解消のための歯科検討委員会（第12回）を開催した。

2月14日 審査に関する支部間差異解消のための中央検討委員会（第39回）を開催した。

第22回審査情報提供検討委員会を開催した。

3月7・8日 平成24年度全国基金審査委員長・支部長会議を開催した。

3月27日 定款の一部変更が認可された。（障害者自立支援法が改正され、その題名が「障害者の日常生活及び社会生活を総合的に支援するための法律」とされたこと、理事会の議事録への「署名押印」を「署名又は記名押印」としたことによる変更、平成25年4月1日から施行）

4月1日 職員定員の削減に伴い、1支部（愛媛支部）を4課体制から3課体制へ、3支部（宮城支部、茨城支部、京都支部）を6課体制から5課体制へ、2支部（静岡支部、広島支部）を8課体制から7課体制へ、1支部（神奈川支部）を14課体制から13課体制へ、1支部（東京支部）を24課体制から23課体制へ再編した。

4月25日 全国基金医療顧問等会議（医科）運営委員会を開催した。

7月～ オンライン請求で使用する際のパソコンの基本ソフト及びブラウザの組合せを拡大した。

7月3日 地区別基金医療顧問会議（歯科）（東地区）を開催した。

7月4日 地区別基金医療顧問会議（歯科）（西地区）を開催した。

7月11日 全国調剤担当審査委員会を開催した。

7月16日 全国基金医療顧問等会議（医科）運営委員会を開催した。

8月6日 地区別基金医療顧問等会議（医科）（東地区）を開催した。

8月7日 審査情報提供歯科検討委員会を開催した。

審査に関する支部間差異解消のための歯科検討委員会を開催した。

8月28日 地区別基金医療顧問等会議（医科）（西地区）を開催した。

9月3日 歯科矯正担当審査専門委員会を開催した。

9月10日 全国基金医療顧問等会議（医科）運営委員会を開催した。

9月12日 審査情報提供検討委員会を開催した。

審査に関する支部間差異解消のための中央検討委員会を開催した。

10月1日 支払基金の組織形態を特殊法人から民間法人へ移行して10年を迎えた。

10月3・4日 地区別基金審査委員長・支部長会議（西地区）を開催した。

10月17・18日 地区別基金審査委員長・支部長会議（東地区）を開催した。

10月25日 平成25年度支払基金関係功績者80名が厚生労働大臣表彰を受賞した。

10月29日 支払基金が保険者、医療機関等のニーズに的確にこたえ、より一層のサービスの向上を図るためには、新たな事業の展開も視野に入れなければならないことを踏まえ、業務範囲の改善に関する事項を中心とした「審査支払制度等の見直しに関する要望」を、理事長から厚生労働省保険局長あて提出した。

11月7日 全国基金副審査委員長会議（歯科）を開催した。

11月11日 平成25年度の中央研修において、審査事務を行う上で着目すべき点について整理した内容から、内科系の診療科別の重要なポイントについての理解度の把握を実施した。

11月28日 全国基金医療顧問等会議（医科）運営委員会を開催した。

12月17日 平成25年度における業務の実施状況を明らかにするため、『支払基金サービス向上計画』の第3次フォローアップ（平成25年度）を策定・公表した。

平成26年

1月～ 医療事務電算システムの機器更新を実施した。

1月30日 第2回「保険診療と審査を考えるフォーラム」を開催した。

2月～ オンライン請求システム専用認証局の機器更新を実施した。

2月4日 審査情報提供歯科検討委員会を開催した。

審査に関する支部間差異解消のための歯科検討委員会を開催した。

2月6日 審査情報提供検討委員会を開催した。

審査に関する支部間差異解消のための中央検討委員会を開催した。

2月7日 全国基金医療顧問等会議を開催した。

2月27日 全国基金医療顧問等会議（医科）運営委員会を開催した。

3月6・7日 全国基金審査委員長・支部長会議を開催した。

4月1日 適正なレセプト提出の促進及び原審査の充

実方策を確実に実施し、審査の充実に取り組む体制として役割を明確にするため、本部審査企画部において、「調整課」を「審査課」に、「推進課」を「コンピュータチェック推進課」に改めた。

支部においては、職員定員の削減に伴い、2支部（山口支部、長崎支部）を4課体制から3課体制へ、1支部（岡山支部）を5課体制から4課体制へ、1支部（静岡支部）を7課体制から6課体制へ、1支部（埼玉支部）を11課体制から10課体制へ、1支部（兵庫支部）を12課体制から11課体制へ、1支部（愛知支部）を13課体制から12課体制へ再編した。

4月3日 診療報酬改定説明会（歯科）を開催した。

4月4日 診療報酬改定説明会（医科・DPC）を開催した。

4月7日 診療報酬改定説明会（調剤）を開催した。

4月25日 全国基金医療顧問等会議（医科）運営委員会を開催した。

5月30日 基金法の一部が改正された。（難病の患者に対する医療等に関する法律の制定及び児童福祉法の一部改正（小児慢性特定疾病医療費）に伴う改正、平成27年1月1日から施行（一部附則を除く））

6月10日 全国基金医療顧問等会議（医科）運営委員会を開催した。

7月2日 診療報酬改定に伴う打合せ会（歯科）を開催した。

全国基金医療顧問等会議（歯科）を開催した。

7月8日 診療報酬改定に伴う打合せ会（医科）を開催した。

7月9日 診療報酬改定に伴う打合せ会（DPC）を開催した。

7月11日 平成25年度の中央研修において、審査事務を行う上で着目すべき点について整理した内容から、精神科、小児科、整形外科、皮膚科、泌尿器科、産婦人科、眼科、耳鼻咽喉科の各診療科の着眼点についての理解度の把握を実施した。

また、平成26年度診療報酬改定（医科）の概要を活用した理解度の把握を実施した。

7月31日 第3回「保険診療と審査を考えるフォーラム」を開催した。

8月5日 審査情報提供歯科検討委員会を開催した。

審査に関する支部間差異解消のための歯科検討委員会を開催した。

8月6日 地区別基金医療顧問等会議（医科）（東地区）を開催した。

8月27日 理事及び監事の任期満了に伴い、新役員が委嘱された。

8月29日 地区別基金医療顧問等会議（医科）（西地区）を開催した。

9月1日 支部幹事の任期満了に伴い、新たに幹事が委嘱された。

支払基金が保険者、医療機関等のニーズに的確に対応し、より一層のサービスの向上を図るためには、新たな事業の展開も視野に入れなければならないことを踏まえ、業務範囲の改善に関する事項を中心とした「審査支払制度等の見直しに関する要望」を、理事長から厚生労働省保険局長あて提出した。

9月9日 全国基金医療顧問等会議（医科）運営委員会を開催した。

9月11日 審査情報提供検討委員会を開催した。

審査に関する支部間差異解消のための中央検討委員会を開催した。

9月18日 歯科矯正担当審査専門委員会を開催した。

10月～ オンライン請求で使用する際のパソコンの基本ソフト及びブラウザの組合せを拡大した。

10月2・3日 地区別基金審査委員長・支部長会議（東地区）を開催した。

10月9・10日 地区別基金審査委員長・支部長会議（西地区）を開催した。

10月29日 平成26年度支払基金関係功績者73名が厚生労働大臣表彰を受賞した。

11月6日 全国基金副審査委員長会議（歯科）を開催した。

11月11日 平成26年度の中央研修において、審査事務を行う上で着目すべき点について整理した内容から、内科、神経内科、呼吸器内科、消化器内科、循環器科、血液内科の各診療科の着眼点についての理解度の把握を実施した。

11月14日 特別審査委員会の審査委員の任期満了に伴い、新たに審査委員が理事長から委嘱された。

12月4日 全国基金医療顧問等会議（医科）運営委員会を開催した。

12月11日 定款の一部変更が認可された。（難病の患者に対する医療等に関する法律の制定及び児童福祉法の一部改正（小児慢性特定疾病医療費）による変更、平成27年1月1日から施行）

12月16日 足利聖治が専務理事を退任した。

12月17日 石井信芳が専務理事に就任した。

平成26年度における業務の実施状況を明らかにするため、『支払基金サービス向上計画』の第4次フォローアップ（平成26年度）を策定・公表した。

平成27年

1月31日 第4回「保険診療と審査を考えるフォーラム」を開催した。

2月3日 審査情報提供歯科検討委員会を開催した。

審査に関する支部間差異解消のための歯科検討委員

- 会を開催した。
- 2月5日 審査情報提供検討委員会を開催した。
審査に関する支部間差異解消のための中央検討委員会を開催した。
- 2月9日 全国基金医療顧問等会議（医科）運営委員会を開催した。
- 2月13日 全国基金医療顧問等会議を開催した。
- 3月5・6日 全国基金審査委員長・支部長会議を開催した。
- 3月11日 平成26年度の中央研修において、審査事務を行う上で着目すべき点について整理した内容から、脳神経外科、呼吸器外科、心臓血管外科、消化器外科の各診療科、DPC及び歯科の着眼点についての理解度の把握を実施した。
- 4月1日 支払基金全体がより効率的・機動的に業務を進める体制と意思決定の迅速化を図るため、本部事務組織体制の一部見直しを行った。
経営企画部の体制について、多様化する基金の諸課題に対して一層迅速かつ適切に対応できる体制を整えるため、事業統括部事業推進室の「事業推進課」を経営企画部に移管し、サービス推進課を経営企画部広報室広報課に「サービス推進係」として再編したことに伴い、事業統括部事業推進室を廃止した。
審査企画部の体制について、「企画課」、「審査課」、「コンピュータチェック推進課」から、「企画課」、「医科審査課」、「歯科審査課」に体制強化を図り、コンピュータチェック推進課を電子レセプト審査支援室審査支援システム整備課に「コンピュータチェック機能整備係」として再編した。
システム部の体制について、ITコストの最適化、ITの安全性・信頼性の確保及びシステム刷新を推進するため、ITガバナンスチームをシステム部に編入し、「IT推進課」を設置した。
支部事務組織体制については、職員定員の削減に伴い、熊本支部を4課体制から3課体制へ、新潟支部を5課体制から4課体制へ、広島支部を7課体制から6課体制へ、千葉支部を11課体制から10課体制へ、北海道支部を12課体制から11課体制へ、神奈川支部を13課体制から12課体制へ、大阪支部を16課体制から15課体制へ、東京支部を23課体制から22課体制へそれぞれ再編した。
- 4月9日 全国基金医療顧問等会議（医科）運営委員会を開催した。
審査充実全体会議を開催した。
- 5月29日 基金法の一部が改正された。（持続可能な医療保険制度を構築するための国民健康保険法等の一部を改正する法律の公布に伴う改正、基金業務の拡大（基金法第1条、第15条及び第26条関係）に係る改正は、平成28年4月1日から施行、その他は、公布の日又は平成30年4月1日から施行）
- 6月8日 全国基金医療顧問等会議（医科）運営委員会を開催した。
審査充実全体会議を開催した。
- 6月11日 医科診療科（精神科、小児科、整形外科、皮膚科、泌尿器科、産婦人科、眼科、耳鼻咽喉科及び合併症）の審査事務の着眼点について理解度の把握を実施した。
- 6月30日 秋山卓男が監事を退任した。
- 7月1日 木内充が監事に就任した。
- 7月5日 第5回「保険診療と審査を考えるフォーラム」を開催した。
- 7月8日 地区別基金医療顧問等会議（歯科）（東地区）を開催した。
- 7月10日 地区別基金医療顧問等会議（歯科）（西地区）を開催した。
- 7月15日 全国調剤担当審査委員会会議を開催した。
- 8月4日 審査情報提供歯科検討委員会を開催した。
審査に関する支部間差異解消のための歯科検討委員会を開催した。
- 8月5日 地区別基金医療顧問等会議（医科）（東地区）を開催した。
- 8月7日 地区別基金医療顧問等会議（医科）（西地区）を開催した。
- 9月9日 堀川利久が理事を退任した。
全国基金医療顧問等会議（医科）運営委員会を開催した。
審査充実全体会議を開催した。
- 9月10日 阪本勇三が理事に就任した。
審査情報提供検討委員会を開催した。
審査に関する支部間差異解消のための中央検討委員会を開催した。
- 9月15日 歯科矯正担当審査専門委員会を開催した。
- 10月1日 支払基金全体がより効率的・機動的に業務を進める体制と意思決定の迅速化を図るため、4月に引き続き、本部事務組織体制の一部見直しを行った。
事業統括部の体制について、電子レセプトを中心とした業務処理の改善、事故防止及び効率的な業務処理日程管理等、効果的な方策を推進するため、審査事務部門である「審査充実推進課」、「指導・支援課」及び「審査事務能力育成課」を審査企画部に移管するとともに、システムに関する業務処理の運用部分をシステム部から移管し、これにより、事業統括部は、「統括管理課」、「運用管理第1課」及び「運用管理第2課」として再編した。
審査企画部の体制について、電子レセプトに対応した業務方策及び審査事務能力の育成に係る企画・立案・

推進と更なる審査実績の向上を図るため、事業統括部から移管された「審査充実推進課」、「指導・支援課」及び「審査事務能力育成課」を「審査充実推進課」及び「審査事務能力育成課」とし、審査企画部は、「企画課」、「医科審査課」、「歯科審査課」、「審査充実推進課」及び「審査事務能力育成課」として再編した。

システム部の体制について、システムに関する業務処理の運用部分を事業統括部に移管したことから、IT基盤の信頼性や安定性の向上を図るためのシステムの総点検、システム効果の検証及びシステム刷新並びにシステムの開発・改修・維持管理を専門に行う部門とするため、システム部は、「システム管理課」、「システム開発第1課」、「システム開発第2課」及び「IT推進課」として再編した。

10月8・9日 地区別基金審査委員長・支部長会議（西地区）を開催した。

10月15・16日 地区別基金審査委員長・支部長会議（東地区）を開催した。

10月30日 平成27年度支払基金関係功績者81名が厚生労働大臣表彰を受賞した。

11月11日 医科診療科（内科、消化器科、循環器科、血液内科、神経内科、呼吸器科、外科、呼吸器外科、消化器外科、脳神経外科及び心臓血管外科）の審査事務の着眼点について理解度の把握を実施した。

11月12日 全国基金副審査委員長会議（歯科）を開催した。

12月10日 全国基金医療顧問等会議（医科）運営委員会を開催した。

審査充実全体会議を開催した。

平成28年

1月～ 医療事務電算クライアントの機器更新を実施した。

1月30日 第6回「保険診療と審査を考えるフォーラム」を開催した。

2月2日 審査情報提供歯科検討委員会を開催した。
審査に関する支部間差異解消のための歯科検討委員会を開催した。

2月4日 審査情報提供検討委員会を開催した。
審査に関する支部間差異解消のための中央検討委員会を開催した。

2月9日 全国基金医療顧問等会議（医科）運営委員会を開催した。

審査充実全体会議を開催した。

2月10日 全国基金医療顧問等会議を開催した。

2月26日 支払基金がこれまでに以上に業務効率化を一層進めていく上でも、オンライン化の推進等については支払基金自らも積極的に関係者へ働きかけを行っ

ているところであるが、かねてから要望しているオンライン、電子化へ向けた更なる制度的措置を中心として、「制度等の見直しに関する要望」を理事長から厚生労働省保険局長あて提出した。

3月～ オンライン請求で使用する際のパソコンの基本ソフト及びブラウザの組合せを拡大した。

3月3・4日 全国基金審査委員長・支部長会議を開催した。

3月11日 医科診療科（整形外科、泌尿器科及び産婦人科）、DPC及び歯科の審査事務の着眼点について理解度の把握を実施した。

4月1日 支払基金ホームページをリニューアルした。

社会保障・税番号制度における医療保険分野の情報連携の実施に向け、医療保険者の中間サーバーに係る準備業務を行うことを目的として、当該業務を的確に実施する体制を整備するため、経営企画部に「社会保障・税番号制度推進準備室」を新設した。

支部事務組織体制については、職員定員を平成27年度と同数としたことから、支部事務組織数も平成27年度と同数とした上で、支部ごとの定員規模に応じて、1支部（東京支部）を22課体制から21課体制へ、1支部（福岡支部）を12課体制から11課体制へ、2支部（埼玉支部及び千葉支部）を10課体制から11課体制へ再編成した。

4月6日 診療報酬改定説明会（調剤）を開催した。

4月7日 診療報酬改定説明会（歯科）を開催した。

全国基金副審査委員長（歯科）打合せ会を開催した。

4月8日 診療報酬改定説明会（医科・DPC）を開催した。

4月12日 全国基金医療顧問等会議（医科）運営委員会を開催した。

審査充実全体会議を開催した。

6月9日 全国基金医療顧問等会議（医科）運営委員会を開催した。

審査充実全体会議を開催した。

6月27日 厚生労働省に設置された「データヘルズ時代の質の高い医療の実現に向けた有識者検討会」において審査支払機関の診療報酬の審査の在り方に関する検討が進められる中、支払基金としても、これまでの指摘を真摯に受け止め、今日の時代にふさわしい審査支払業務のあるべき姿を見据え、審査支払の専門機関の立場から改革案を検討し、「今日における審査支払業務のあるべき姿と社会保障診療報酬支払基金改革について」を公表した。

7月5日 診療報酬改定に伴う打合せ会（医科）を開催した。

7月6日 診療報酬改定に伴う打合せ会（DPC）を開催した。

- 7月7日 診療報酬改定に伴う打合せ会（歯科）を開催した。
全国基金医療顧問等会議（歯科）を開催した。
- 7月8日 診療報酬改定に伴う打合せ会（調剤）を開催した。
全国調剤担当審査委員会会議を開催した。
- 7月15日 河内山哲朗が理事長を退任した。
- 7月16日 理事長の欠員に伴い、石井信芳が理事長の代行をすることとされた。
- 7月22日 公募による選考を経て伊藤文郎が理事に委嘱され、理事の互選により理事長に就任した。
- 8月3日 地区別基金医療顧問等会議（医科）（東地区）を開催した。
- 8月5日 地区別基金医療顧問等会議（医科）（西地区）を開催した。
- 8月9日 審査に関する支部間差異解消のための歯科検討委員会を開催した。
審査情報提供歯科検討委員会を開催した。
- 8月27日 理事及び監事の任期満了に伴い、新役員が委嘱された。
- 9月1日 支部幹事の任期満了に伴い、新たに幹事が委嘱された。
- 9月6日 審査に関する支部間差異解消のための中央検討委員会を開催した。
審査情報提供検討委員会を開催した。
- 9月8日 全国基金医療顧問等会議（医科）運営委員会を開催した。
審査充実全体会議を開催した。
- 9月15日 歯科矯正担当審査専門委員会を開催した。
- 10月6・7日 地区別基金審査委員長・支部長会議（西地区）を開催した。
- 10月13・14日 地区別基金審査委員長・支部長会議（東地区）を開催した。
- 10月18日 平成28年度支払基金関係功績者72名が厚生労働大臣表彰を受賞した。
- 11月10日 全国基金副審査委員長会議（歯科）を開催した。
- 12月8日 全国基金医療顧問等会議（医科）運営委員会を開催した。
審査充実全体会議を開催した。
- 12月27日 三好昌武が理事に委嘱され、理事長の指名により専務理事に就任した。
- が当面する特に重要な課題について理事長を補佐させるために理事長特任補佐を設置するための変更、認可のあった日から施行)
- 2月7日 審査情報提供歯科検討委員会を開催した。
審査に関する支部間差異解消のための歯科検討委員会を開催した。
- 2月9日 審査情報提供検討委員会を開催した。
審査に関する支部間差異解消のための中央検討委員会を開催した。
- 2月13日 全国基金医療顧問等会議（医科）運営委員会を開催した。
審査充実全体会議を開催した。
- 2月14日 全国基金医療顧問等会議を開催した。
- 3月～ オンライン請求で使用する際のパソコンの基本ソフト及びブラウザの組合せを拡大した。
- 3月2・3日 全国基金審査委員長・支部長会議を開催した。
- 3月28日 定款の一部変更が認可された。（持続可能な医療保険制度を構築するための国民健康保険法等の一部を改正する法律により基金法の一部が改正されたことによる、基金業務の拡大に係る変更、平成29年4月1日から施行)

平成29年

- 1月23日 宗像一雄が任期満了により理事を退任した。
- 1月24日 公募による選考を経て清谷哲朗が理事に就任した。
- 1月31日 定款の一部変更が認可された。（支払基金

平成 29 年 11 月

平成 28 年度

基金年報

発行

社会保険診療報酬支払基金

東京都港区新橋 2 丁目 1 番 3 号