

基金年報

平成 29 年度

社会保険診療報酬支払基金

凡 例

- 1 本書は平成 29 年度中における事業状況を収録したものである。
- 2 本書において年度とは次の区分に従ったものである。
 - (1) 診療報酬等確定額に基づく事項について用いる場合は、診療月分の 3 月から翌年 2 月までをもって 1 か年とした。したがって、各月分は診療月を示すものである。ただし、この各月分の中には、その月分以前の診療で提出遅延等のものが若干含まれている。
 - (2) 診療報酬等の収入、支払及び資金の状況に関する事項については、4 月 1 日から翌年 3 月 31 日までの期間とした。したがって、各月分は暦月を示すものである。
 - (3) 事務費に関する事項については、4 月 1 日から翌年 3 月 31 日までの期間である。
- 3 単位未満の数字は四捨五入を原則とした。したがって、総計と内容の計とは必ずしも一致しないことがある。
- 4 本書において「医療保険」とは全国健康保険協会（健康保険・船員保険）、共済組合及び健康保険組合を一括総称したものである。
- 5 診療報酬等確定額に関する諸統計に掲載した数値については、次のとおりである。
 - (1) 医療保険又は老人保健の区分については、次の諸点に留意されたい。
 - ① 医療保険の高齢者 7 割・一般とは、70 歳以上 75 歳未満における給付率の違いであり、7 割は現役並み所得者、一般はそれ以外の者が対象である。
 - ② 老人保健の 7 割・9 割とは給付率の違いであり、7 割は一定以上所得者、9 割はそれ以外の者が対象である。
 - (2) 点数（食事・生活療養費については基準額、訪問看護療養費については看護費用）及び金額については、次の諸点に留意されたい。
 - ① 医療保険分又は各法分が他の各法分と併用する場合にあっては、点数は原則として医療保険分、各法分ごとに診療全点数を掲載し、金額は医療保険分、各法分ごとの負担額が掲載してある。
 - ② 医療保険の金額は、原則として被保険者及び被扶養者（未就学者を除く）が 7 割相当額、被扶養者の未就学者が 8 割相当額を掲載してある。
 なお、各法分との併用の場合等であって、高額療養費があるときは、当該額が金額に合算掲載してある。
- 6 本書で用いた統計表中の記号等は、次のとおりである。
 - (1) 「-」は該当事項のないもの
 - (2) 「△」は負数のもの
 - (3) 「0」は表示単位未満のもの
 - (4) 「…」は前年度対比で乖離があるもの

略 語 表

略 語	正 式 名 称 等	略 語	正 式 名 称 等
支 払 基 金	社会保険診療報酬支払基金	母 子 保 健	母子保健法
本 部	主たる事務所	中国残留邦人等	中国残留邦人等の円滑な帰国の促進並びに永住帰国した中国残留邦人等及び特定配偶者の自立の支援に関する法律
支 部	従たる事務所	感 染 症	感染症の予防及び感染症の患者に対する医療に関する法律
基 金 法	社会保険診療報酬支払基金法	医 療 観 察	心神喪失等の状態で重大な他害行為を行った者の医療及び観察等に関する法律
施 行 規 則	社会保険診療報酬支払基金法施行規則	肝 炎 治 療	肝炎治療特別促進事業に係る医療に関する費用
定 款	社会保険診療報酬支払基金定款	老 人 被 爆	老人被爆者に係る医療に関する費用
審査委員会規程	社会保険診療報酬請求書審査委員会及び社会保険診療報酬請求書特別審査委員会規程	特 定 疾 患 等	特定疾患治療研究事業、先天性血液凝固因子障害等治療研究事業、水俣病総合対策費の国庫補助、メチル水銀の健康影響に係る調査研究事業、茨城県神栖町における有機ヒ素化合物による環境汚染及び健康被害に係る緊急措置事業に係る医療に関する費用
審 査 委 員 会	社会保険診療報酬請求書審査委員会	小 児 慢 性	児童福祉法による小児慢性特定疾病医療費
特 別 審 査 委 員 会	社会保険診療報酬請求書特別審査委員会	措 置 等 医 療	児童福祉法の措置等に係る医療の給付
協 会 け ん ぽ	健康保険法（全国健康保険協会が管掌するもの）	難 病 医 療	難病の患者に対する医療等に関する法律
船 員 保 険	船員保険法（全国健康保険協会が管掌するもの）	特 定 B 型 肝 炎	特定 B 型肝炎ウイルス感染者給付金等の支給に関する特別措置法
共 済 組 合	各種共済組合法	石 綿 救 済	石綿による健康被害の救済に関する法律
健 保 組 合	健康保険法（健康保険組合が管掌するもの）	自 治 体 医 療	都道府県又は市町村が実施する公費負担医療に関する給付
老 人 保 健	旧老人保健法	番 号 法	行政手続における特定の個人を識別するための番号の利用等に関する法律
自 衛 官 等	防衛省の職員の給与等に関する法律		
生 活 保 護	生活保護法		
戦 傷 病 者	戦傷病者特別援護法		
自 立 支 援	障害者の日常生活及び社会生活を総合的に支援するための法律		
児 童 福 祉	児童福祉法		
原 爆 医 療	原子爆弾被爆者に対する援護に関する法律		
精 神 保 健	精神保健及び精神障害者福祉に関する法律		
麻 薬 取 締	麻薬及び向精神薬取締法		

は じ め に

支払基金は、診療報酬の「適正な審査」及び「迅速な支払」を通じ、医療保険制度の公正性と信頼性を担保し、国民の皆様にとって大切な医療保険制度を支える使命を担う専門機関です。

支払基金は診療報酬の審査支払業務のほか、高齢者医療制度関係業務、退職者医療関係業務、介護保険関係業務、特定B型肝炎ウイルス感染者給付金等支給関係業務、社会保障・税番号制度関係業務等を取り扱っており、これらの事業を通じて、我が国の公的医療保険制度の円滑な運営に貢献しています。

また、既存の考え方や現行の仕組みにかかわらず審査支払機関として時代の要請に即した役割や機能が発揮できるよう、平成29年7月4日に「支払基金業務効率化・高度化計画」及び「国民の健康確保のためのビッグデータ活用推進に関するデータヘルス改革推進計画」を、平成30年3月1日に「審査支払機関における支払基金での今後の取組」を厚生労働省と共同して公表しました。

これらの取組みを着実に実施することにより、今後とも国民皆保険の維持発展に貢献すべく邁進してまいります。

最後に、平成29年度の事業運営の遂行に当たり、保険者団体、診療担当者団体、行政機関など、関係方面の皆様の御理解と御支援を賜りましたことを深く感謝する次第です。

目 次

はじめに

事業概況

支払基金の概要	2
1 支払基金の目的	2
2 支払基金の性格	2
3 支払基金の組織	2
4 審査委員会及び特別審査委員会	3
5 支払基金の取扱業務の範囲	4
6 支払基金の業務処理	5
7 支払基金の役割	8
平成 29 年度の事業等の状況	9
1 診療報酬の審査・支払事務の状況	9
2 オンライン請求の実施状況	31
3 レセプト電子データ提供の状況	33
4 地方単独医療費助成事業の審査支払業務に関する受託の状況	35
5 高齢者医療制度関係業務等の状況	36
6 老人保健関係業務の状況	37
7 退職者医療関係業務の状況	38
8 介護保険関係業務の状況	38
9 特定 B 型肝炎ウイルス感染者給付金等支給関係業務の状況	39
10 社会保障・税番号制度関係業務の状況	39
11 予 算	40
12 決 算	50
13 役員及び事務組織	90
14 監査及び諸会議	95

事業統計

第1 統計表

第1表 契約の状況	102
(ア) 契約保険者数	102
(イ) 支部別契約履行状況（請求窓口数）	103
第2表 支部別診療担当者の状況	104
第3表 保険者別診療報酬等支払状況	105
第4表 保険者別診療報酬等収入状況（委託金を含む）	107
第5表 支部別保険者別診療報酬等支払状況	109
第6表 支部別組合関係診療報酬等及び委託金収入状況	116
第7表 管掌別診療報酬等確定状況	117
第8表 支部別管掌別診療報酬等確定件数・金額及び対前年度比	121
第9表 支部別医療保険及び老人保健分診療報酬等確定件数及び金額	126
第10表 支部別診療報酬等確定状況	127
(ア) 全管掌	127
(イ) 医療保険	129
第11表 管掌別年度別診療報酬等確定状況	131

第2 統計表（諸率）

第12表 管掌別診療報酬等諸率	136
第13表 支部別医療保険分診療報酬等諸率	140
第14表 管掌別年度別診療報酬等諸率	142

第3 統計表（審査関係）

第15表 管掌別診療報酬等請求書審査（点検）確定状況	147
第16表 支部別医療保険分診療報酬等請求書審査（点検）確定状況	149
第17表 管掌別診療報酬等返戻状況	151
第18表 支部別医療保険分診療報酬等返戻状況	152
第19表 年度別審査状況（医科・歯科計）	153
第20表 管掌別審査状況	155
第21表 支部別審査状況（件数）	161
第22表 支部別審査状況（点数）	164

参 考

最近 10 年間の診療報酬等確定状況	168
最近 10 年間の診療報酬 1 点単価及び事務費単価の状況	172
沿革略誌.....	173

事業概況

支払基金の概要 2

平成29年度の事業等の状況 9

支 払 基 金 の 概 要

1 支 払 基 金 の 目 的

支払基金は、社会保険診療報酬支払基金法（昭和23年法律第129号）に基づいて設立された法人（平成15年10月1日から民間法人化）であって、診療報酬等の適正な審査及び迅速適正な支払のほか、保険者から委託された医療保険各法等による保険給付の支給に関する事務（医療機関に対して出産育児一時金）及び社会保障・税番号制度関係業務（情報連携業務等）を行うことを目的としている。

また、高齢者の医療の確保に関する法律に基づく高齢者医療制度関係業務、国民健康保険法に基づく退職者医療関係業務、介護保険法に基づく介護保険関係業務及び特定B型肝炎ウイルス感染者給付金等の支給に関する特別措置法に基づく特定B型肝炎ウイルス感染者給付金等支給関係業務を行っている。

なお、診療報酬等の審査・支払業務を行う場合は、定款の定めるところにより保険者、国、都道府県、市町村等と契約を締結するものとされている。

2 支 払 基 金 の 性 格

- (1) 支払基金業務の公共性に照らして、その適正な運営と管理を図るため、主務大臣である厚生労働大臣は、支払基金の業務・財産等について、監督権のほか定款の変更及び予算の認可権を有している。
- (2) 支払基金の役員（理事及び監事）は、保険者を代表する者、被保険者を代表する者、診療担当者を代表する者及び公益を代表する者から選任することとなり、その数は、保険者を代表する者、被保険者を代

表する者及び診療担当者を代表する者については、各々同数である。また、保険者を代表する者、被保険者を代表する者及び診療担当者を代表する者については、それぞれの所属団体の推薦によるものとされている。

- (3) 支払基金の主たる事務所に特別審査委員会が、また、従たる事務所ごとに審査委員会が設けられており、診療報酬請求書の審査について特定の権能が認められている。
- (4) 支払基金における医療保険診療報酬等の審査・支払業務及び社会保障・税番号制度関係業務に要する費用は、契約により各保険者が負担することとされている。また、高齢者医療制度関係業務及び退職者医療関係業務に要する費用についても、それぞれ法令等の規定により保険者が負担することとされている。
なお、介護保険関係業務に要する費用については、国からの補助金により、また、特定B型肝炎ウイルス感染者給付金等支給関係業務に要する費用については、国からの交付金によるものとされている。
- (5) 支払基金は、財産目録及び事業状況報告書を公告し、かつ、これらを各事務所に備えて置かなければならないとされている。
- (6) 支払基金に対して法人税、所得税及び登録免許税が免除されており、また、支払基金業務に対する地方税は一部課税とされている。

3 支 払 基 金 の 組 織

支払基金の主たる事務所（本部）を東京都に、従たる

第1表 理 事 会 ・ 監 事 の 構 成

理事会	理事	17人以内	保険者代表 4人 被保険者代表 4人 診療担当者代表 4人 公益代表 4人	保険者代表、被保険者代表、診療担当者代表及び公益を代表する者から（公益代表以外は所属団体の推薦により）理事会で選任し、厚生労働大臣の認可を受ける。任期は、2年である。理事長は理事の互選により、専務理事は理事長が理事の中から指名する。
	参与	5人以内	生活保護法関係 1人 介護保険法関係 1人 高齢者医療制度関係 1人 薬剤師関係 1人	定款上の制度であって理事長が選任及び解任する。議決権はないが、理事会に出席して議事に参与する。
監事		4人	保険者代表 1人 被保険者代表 1人 診療担当者代表 1人 公益代表 1人	業務を監査し、財務及び統計に関する報告を徴し、理事会において意見を述べるができる。選任については理事の場合と同様である。

事務所（支部）を各都道府県に置いている。

その組織の概要は次のとおりである。

- (1) 支払基金の業務運営上の議決機関として本部に理事会が組織され、定款・業務方法書の変更、事業計画及び予算の作成及び変更など支払基金業務の運営に関する主要な事項について審議する。
- (2) 各支部には幹事会が設けられ、理事会において議決

された事項の範囲内で、その業務の運営に関して協議する。

なお、理事会・監事の構成は第1表のとおりであるが、定款上、基金に顧問を置くことができ理事会の議決を経て理事長が選任及び解任することとなっている。

また、幹事会の構成は第2表のとおりである。

第2表 幹事会の構成

幹事会	幹事	8人	保険者代表 2人 被保険者代表 2人 診療担当者代表 2人 公益代表 2人	理事長が（公益代表以外は所属団体の推薦により）選任し、任期は2年である。幹事長は理事長が選任し、支部における業務運営上の責任者として、その業務に関し一切の裁判上、裁判外の行為をする権限を有する。 理事会の参与の例に準ずる。
	参与	4人以内	生活保護法関係 1人 感染症の予防及び感染症の患者に対する医療に関する法律関係 1人 高齢者医療制度関係 1人 又は退職者医療関係 1人 調剤担当者代表 1人	

4 審査委員会及び特別審査委員会

支払基金は診療報酬請求書の審査を行うため、各支部ごとに審査委員会を設けており、昭和59年11月からは厚生労働大臣の定める診療報酬請求書の審査を行うため、本部に特別審査委員会が設置された。

なお、特別審査委員会の審査対象範囲は、次のとおりとなっている。

- ① 医科診療に係る明細書のうち合計点数（心・脈管に係る手術を含む診療に係るものについては、特定保険医療材料に係る点数を除いた合計点数）が40万点以上のもの
- ② 明細書の全件数のうち漢方製剤の処方及び調剤を含む明細書の件数が過半数を占める医療機関における漢方製剤の処方及び調剤を含む入院外の明細書のうち投薬料の点数が4千点以上のもの
- ③ 歯科診療に係る明細書のうち合計点数が20万点以上のもの

(1) 審査委員会の性格

審査委員会及び特別審査委員会は、診療担当者代表、

保険者代表及び学識経験者の三者各同数委員による合議体で、法令、規程の定めるところによって診療報酬請求書の審査を行う機関である。

審査委員会及び特別審査委員会はその性質上一般に公開されないが、本部の理事又は支部の幹事は審査委員会に出席して、審査について意見を述べ、必要ある場合には審査の内容につき説明を求めることができることになっている。

(2) 審査委員会の組織

審査委員会及び特別審査委員会の組織は第3表のとおりである。

(3) 審査委員会の権限

審査委員会及び特別審査委員会は、診療報酬請求書の審査を行い、審査上必要があると認めるときは、地方厚生（支）局長又は厚生労働大臣（特別審査委員会の場合）の承認を得て当該診療担当者に対して出頭及び説明を求め報告をさせ、又は診療録その他の帳簿書類の提出を求めることができることになっている。

第3表 審査委員会・特別審査委員会の組織

審査委員会 ・ 特別審査委員会	診療担当者代表 } 保険者代表 } 学識経験者 }	それぞれ同数	委員は医師、歯科医師又は薬剤師であり、診療担当者代表、保険者代表の審査委員については各所属団体から推薦を受けるとともに、学識経験者については、社会保険診療報酬請求書学識経験者審査委員選考協議会において選考し、支部長又は理事長（特別審査委員会の委員の場合）が委嘱・解嘱し、任期は2年である。 審査委員長は審査委員の互選により選出される。 審査委員会の委員の定数は理事長が定める。
-----------------------	---------------------------------	--------	------------------------------------------------------------------------------------------------------------------------------------------------------------------------------------------------------------

5 支払基金の取扱業務の範囲

支払基金の取扱業務は、次のとおりである。

(1) 診療報酬の審査・支払業務

診療報酬の審査・支払業務の範囲は、次のア～ハのとおりである。

なお、医療機関からの診療報酬の請求に対して迅速な支払ができるようあらかじめ保険者から一定率の資金の委託を受けている（委託金）が、全国健康保険協会分及び生活保護法等各法分については、委託金制度に代わる概算・精算方式が実施されている。

ア 健康保険法（協会管掌・組合管掌）による診療報酬

イ 船員保険法による診療報酬

ウ 共済組合に関する法律（国家公務員、地方公務員等）による診療報酬

エ 日本私立学校振興・共済事業団法による診療報酬

オ 生活保護法による診療報酬

カ 中国残留邦人等の円滑な帰国の促進並びに永住帰国した中国残留邦人等及び特定配偶者の自立の支援に関する法律による診療報酬

キ 児童福祉法による診療報酬

ク 母子保健法による診療報酬

ケ 戦傷病者特別援護法による診療報酬

コ 原子爆弾被爆者に対する援護に関する法律による診療報酬

サ 感染症の予防及び感染症の患者に対する医療に関する法律による診療報酬

シ 心神喪失等の状態で重大な他害行為を行った者の医療及び観察等に関する法律による診療報酬

ス 石綿による健康被害の救済に関する法律による診療報酬

セ 障害者の日常生活及び社会生活を総合的に支援するための法律による診療報酬

ソ 難病の患者に対する医療等に関する法律による診療報酬

タ 防衛省の職員の給与等に関する法律による診療報酬

チ 精神保健及び精神障害者福祉に関する法律による診療報酬

ツ 麻薬及び向精神薬取締法による診療報酬

テ 特定疾患治療研究事業に係る医療及び先天性血液凝固因子障害等治療研究事業に係る医療に関する費用

ト 児童福祉法の措置等に係る医療の給付に関する費用

ナ 児童福祉法による肢体不自由児通所医療及び障害児入所医療に関する費用

ニ 水俣病総合対策費の国庫補助に係る医療に関する

費用及びメチル水銀の健康影響に係る調査研究事業に係る医療に関する費用

ヌ 茨城県神栖町における有機ヒ素化合物による環境汚染及び健康被害に係る緊急措置事業に係る医療に関する費用

ネ 肝炎治療特別促進事業に係る医療に関する費用

ノ 地方自治体が定める条例又は要綱に係る医療に関する費用

ハ 特定 B 型肝炎ウイルス感染者給付金等の医療に関する費用

(2) 高齢者医療制度関係業務等

ア 保険者から前期高齢者納付金及び前期高齢者関係事務費拠出金（以下「前期高齢者納付金等」という。）を徴収し、保険者に対し前期高齢者交付金を交付する業務及びこれに附帯する業務

イ 保険者から後期高齢者支援金及び後期高齢者関係事務費拠出金（以下「後期高齢者支援金等」という。）を徴収し、後期高齢者医療制度の実施主体である後期高齢者医療広域連合（以下「広域連合」という。）に対し後期高齢者交付金を交付する業務及びこれに附帯する業務

ウ 認可事業に関する業務

(ア) 特定健康診査及び特定保健指導に係る費用決済代行事業

(イ) 被扶養者情報通知経由事業

エ 保険者から病床転換支援金及び病床転換助成関係事務費拠出金（以下「病床転換支援金等」という。）を徴収し、病床転換助成事業の実施主体である都道府県に対し病床転換助成交付金を交付する業務及びこれに附帯する業務

(3) 老人保健関係業務

保険者からの拠出金の徴収及びこれに付帯する業務

(4) 退職者医療関係業務

ア 被用者保険等保険者からの拠出金の徴収

イ 国民健康保険の保険者である市町村に対する交付金の交付

ウ ア及びイの業務に附帯する業務

(5) 介護保険関係業務

ア 医療保険者からの納付金の徴収

イ 市町村に対する介護給付費交付金の交付

ウ 市町村に対する地域支援事業支援交付金の交付

エ ア、イ及びウの業務に附帯する業務

(6) 特定 B 型肝炎ウイルス感染者給付金等支給関係業務

ア 特定 B 型肝炎ウイルス感染者給付金等の支給

イ アの業務に附帯する業務

(7) 社会保障・税番号制度関係業務

ア 情報連携に係る業務

6 支払基金の業務処理

(1) 審査・支払業務処理

支払基金は、主として被用者のための医療保険（被用者保険）において、約23万8千か所の保険医療機関等が提出する月間約9千万件の診療報酬明細書（以下「レセプト」という。）について、診療報酬の「審査」と「支払」を実施している。

主な業務処理の流れは次のとおりである。

ア 受付

保険医療機関では、診療した患者の傷病名、投薬、注射等の診療内容を記入したカルテを作成し、このカルテから1か月の診療内容を集約した保険請求を行うためのレセプトを作成する。

保険医療機関は、電子レセプトをオンライン又は電子媒体により、診療翌月の10日までに支払基金に提出する。

なお、電子レセプトによる請求を行わない保険医療機関は紙レセプトを提出する。

支払基金では、提出されたレセプトについて所要事項を確認の上、受付の手続きを行い、紙レセプト提出分については、医療機関単位に卓上型のスキャナ装置により、画像化した紙レセプトのデータ（以下「画像データ」という。）を収録する。

イ 事務点検・審査事務

受け付けた電子レセプトは、レセプト電算処理システム（以下「レセ電システム」という。）のコンピュータチェックにより、患者名、傷病名、請求先である保険者番号などの請求に必要な記載事項や投薬、注射、手術などの請求点数が正しいかどうかといった事務点検を自動的に行うとともに、診療内容について、国が定めた保険診療ルールに対する適合性や傷病名と医薬品の関連性の点検を行い、確認付せんを貼付する。

また、レセ電システムのコンピュータチェックにより、突合点検において、同一患者に係る同一診療（調剤）年月のレセプトをレセ電システム上で医科・歯科レセプトと調剤レセプトを名寄せ照合し、医科・歯科レセプトに記載された傷病名と調剤レセプトに記載された医薬品の適応、投与量及び投与日数等の点検を行い、確認付せんを貼付する。縦覧点検において、複数月にわたって同一医療機関から請求された同一患者のレセプト（以下「過去レセプト」という。）及び同一月の入院と入院外レセプトを紐付けし、当該過去レセプトの情報を参照しながら、当月請求分レセプトに記載された診療内容の点検を行い、

確認付せんを貼付する。

これらのコンピュータチェックの点検により、貼付された確認付せんについては、職員が確認の上、疑義と思われるものは当該確認付せんを疑義付せんに変更する処理を行い、レセ電システムによるコンピュータチェックができない事項は、職員がレセ電システムの抽出機能などを活用することにより、診療内容に疑義があるレセプトに対し疑義付せんを貼付する。

紙レセプトについては、目視により同様な事務点検及び審査事務を行っている。

なお、毎月の事務点検及び審査事務の結果は記録し、翌月以降の参考として活用するなど、効率的な審査事務が行えるよう努めている。

ウ 審査

事務点検及び審査事務が終了した電子レセプトは、審査委員会においてパソコン画面上にレセプトを表示する。審査委員会は、レセ電システムの抽出機能などを使用し、レセプトに記載されている診療内容について、療養担当規則や診療報酬点数表等の国が定めた保険診療ルールに則って行われているかどうか審査している。

その上で、診療内容が適切でないと判断されるものについては査定し、また、診療行為の適否が判断し難いものや整備されていないものについては、保険医療機関に返戻して再提出を求めるほか、必要に応じて診療担当者との面接懇談を行うなど、適正な審査に努めている。

紙レセプトについては、事務点検及び審査事務終了後、保険医療機関ごとに取りまとめ審査委員会へ提出する。

なお、審査委員会へ提出した紙レセプトは電子レセプトと同様な審査を行っている。

エ 計数整理

審査が終了した電子レセプトは、審査委員会での審査結果や事務点検によって請求点数に増減があった場合、コンピュータで自動的に計算され、審査結果理由を含めた増減点連絡書が作成される。

紙レセプトについては、点数が正しく計算されているか点検の上、増減点数やその内容や理由などの情報をパソコンにより入力し、増減点連絡書を作成する。

作成した増減点連絡書は保険医療機関あて送付するとともに、オンラインによる請求を行っている保険医療機関に対しては、オンライン請求システムにおいて増減点連絡書データのCSVファイルをダウンロード可能としている。

オ 保険者別編集等及び請求・支払計算

紙レセプト提出分については、前イ、ウの期間に並行して、画像データを基に、保険者番号・医療機関コード、請求点数等を入力して、請求額・支払額の計算を行うために必要なデータ（以下「レセプトデータ」という。）を作成する。

なお、電算機で作成された紙レセプト（以下「電算紙レセプト」という。）は、電算紙レセプト下部のOCRエリアの印字項目を読み取り、レセプトデータを収録する。

また、計数整理が終了した紙レセプトのうち、返戻となるレセプトは、画像データ等を削除し、請求点数に増減があったレセプトは、画像データ等を削除の上、再度、画像データ及びレセプトデータを作成する。

これらのレセプトデータは、レセ電システムで処理した電子レセプトのデータ（以下「電子データ」という。）とともに計算センターで計算・集計を行うため、専用ネットワーク回線で計算センターに伝送する。

計算センターでは、レセプトデータ等により、診療報酬を保険者等別及び保険医療機関等別に計算し、請求関係帳票及び支払関係帳票を作成する。

カ 請求

計算センターのコンピュータで作成した診療報酬等の払込請求書及び診療報酬等請求内訳書などの請求関係帳票のデータは、専用ネットワーク回線により支払基金に伝送される。支払基金ではこれらの帳票を出力の上、診療翌々月10日までに事務費とともに保険者等に請求する。

また、電子データ及び画像データについては、オンライン又は電子媒体により請求する。

なお、オンラインで受領することを選択した保険者等に対しては、オンライン請求システムにおいて診療報酬等請求内訳データ等のCSVファイルをダウンロード可能としている。

キ 支払

保険医療機関等への診療報酬の支払は、保険者等から払い込まれた診療報酬等をもって、診療した月の翌々月の原則21日までに保険医療機関等の指定する銀行口座に振り込む。

(2) 高齢者医療制度関係業務等

支払基金は、高齢者の医療の確保に関する法律に基づき高齢者医療制度関係業務等を行っている。

ア 前期高齢者に係る保険者間の費用負担の調整関係業務

(ア) 納付金等の徴収

保険者から前期高齢者納付金等を毎月5日（休

日等の場合はその翌日）を納付期限として徴収する。

なお、平成29年度以降、保険者の拠出金負担を軽減する目的として、国から「高齢者特別負担調整交付金」を受けることとなった。

前期高齢者納付金等の額については、政令・省令等に基づき決定し、当該年度の徴収額及び各月における徴収額を通知している。

(イ) 交付金の交付

交付対象保険者に対し、前期高齢者交付金を毎月15日（休日等の場合はその翌日）を交付日として交付する。

前期高齢者交付金の額については、政令・省令等に基づき決定し、当該年度の交付額と各月における交付額を通知している。

イ 後期高齢者医療制度関係業務

(ア) 支援金等の徴収

保険者から後期高齢者支援金等を毎月5日（休日等の場合はその翌日）を納付期限として徴収する。

後期高齢者支援金等の額については、政令・省令等に基づき決定し、当該年度の徴収額及び各月における徴収額を通知している。

(イ) 交付金の交付

広域連合に対し、概算後期高齢者交付金を毎月15日（休日等の場合はその翌日）を交付日として交付する。

概算後期高齢者交付金の額については、広域連合からの申請に基づき決定し、当該年度の交付額及び各月における交付額を通知している。

なお、概算後期高齢者交付金の額については、広域連合における療養の給付等に要する費用の支弁の状況を勘案し、年4回変更している。

また、年度終了後、保険納付対象額等通知書（年次）に基づき交付金の額を確定し、精算を行っている。

ウ 認可事業関係業務

(ア) 特定健康診査及び特定保健指導に係る費用決済代行事業

保険者の事務処理の負荷を軽減するため、支払基金と代行契約を結んだ保険者の決済代行機関として、特定健康診査及び特定保健指導の費用決済並びにデータの授受等を行っている。

(イ) 被扶養者情報通知経由事業

被用者保険の被扶養者であった者が、後期高齢者医療制度の被保険者になった場合、被用者保険加入時の保険者から該当者に係る情報の提供を受け、被保険者が居住する広域連合に対して、当該

情報を提供している。

工 病床転換助成事業関係業務

(ア) 支援金等の徴収

保険者から病床転換支援金等を毎月5日（休日等の場合はその翌日）を納付期限として徴収する。

病床転換支援金等の額については、政令・省令等に基づき決定し、当該年度の徴収及び各月における徴収額を通知している。

なお、平成20年度及び平成21年度に徴収した病床転換支援金の剰余金を受入金として充てたことから、平成22年度以降、病床転換支援金等は徴収していなかったが、平成28年度から病床転換助成関係事務費拠出金の徴収を再開した。

(イ) 交付金の交付

病床転換助成事業の実施主体である都道府県に対し、病床転換助成交付金を3月25日（休日等の場合はその翌日）を交付日として交付する。

病床転換助成交付金の額については、厚生労働大臣から通知される病床転換助成事業に要する費用の額に基づき決定し、当該年度の交付額を通知している。

(3) 老人保健関係業務

老人保健制度は、平成19年度末に廃止され、後期高齢者医療制度に移行しているが、経過措置として、改正前の老人保健法等に基づき、徴収額を決定・通知し、保険者から医療費拠出金及び事務費拠出金を第1期徴収月の5日を納付期限として徴収した。

なお、平成30年度から、老人保健制度に要する費用は後期高齢者医療制度に要する費用とみなす改正法が施行され、老人保健関係業務は平成29年度で終了した。

(4) 退職者医療関係業務

支払基金は、国民健康保険法に基づき退職者医療関係業務を行っている。

ア 拠出金の徴収

被用者保険等保険者から療養給付費等拠出金及び事務費拠出金を毎月5日（休日等の場合は翌日）を納付期限として徴収している。

拠出金の額については、各被用者保険等保険者の報告に基づき決定し、毎年度当初、当該年度の徴収額と各月における徴収額を通知している。

イ 交付金の交付

国民健康保険の保険者である市町村に対し、概算療養給付費等交付金を毎月15日（休日等の場合は翌日）を交付日として交付している。

概算交付金の額については、各市町村の申請に基づき決定し、当該年度の交付額と各月における交付額を通知している。

なお、この概算交付金の額については、各市町村の療養給付費の負担状況等を勘案し、年4回変更している。

また、年度終了後、各市町村からの事業実績通知書に基づき交付金の額を確定し、精算を行っている。

(5) 介護保険関係業務

支払基金は、介護保険法に基づき介護保険関係業務を行っている。

ア 納付金の徴収

医療保険者から介護給付費・地域支援事業支援納付金については、毎月5日（休日等の場合は翌日）を納付期限として徴収している。

納付金の額については、告示及び医療保険者からの第2号被保険者数等の報告に基づき決定し、毎年度当初、当該年度の徴収額と各月における徴収額を通知している。

イ 交付金の交付

介護保険の保険者である市町村に対し、概算介護給付費交付金及び概算地域支援事業支援交付金を、毎月20日（休日等の場合は前日）を交付日として交付している。

それぞれの概算交付金の額については、各市町村の申請に基づき決定し、当該年度の交付額と各月における交付額を通知している。

なお、この概算介護給付費交付金及び概算地域支援事業支援交付金の額については、各市町村の介護給付費及び介護予防・日常生活支援総合事業費の負担状況等を勘案し、年1回変更している。

また、年度終了後、各市町村からの事業実績通知書に基づき介護給付費交付金及び地域支援事業支援交付金の額を確定し、精算を行っている。

(6) 特定B型肝炎ウイルス感染者給付金等支給関係業務

支払基金は、特定B型肝炎ウイルス感染者給付金等の支給に関する特別措置法に基づき特定B型肝炎ウイルス感染者給付金等支給関係業務を行っている。

ア 給付金等の支給

特定B型肝炎ウイルス感染者等からの請求に基づき、「特定B型肝炎ウイルス感染者給付金」のほか、和解等手続時に要した弁護士費用等に対する「訴訟手当金」、病態が進行した際の「追加給付金」の支給を行っている。

また、このほか特定無症候性持続感染者に対して「定期検査費」、「母子感染防止医療費」、「世帯内感染防止医療費」及び「定期検査手当」の支給を行っている。

イ 公費負担医療（法別62）に係る業務

上記アのうち、特定無症候性持続感染者に対する

「定期検査費」及び「母子感染防止医療費」の支給については、特定無症候性持続感染者に対し「特定B型肝炎ウイルス感染者定期検査費等受給者証」を交付し、当該受給者証が提示され保険医療機関で定期検査又は母子感染防止医療が行われた場合、これらの費用を特定無症候性持続感染者に代わり、審査支払機関を通じて保険医療機関に対して支払を行っている。

(7) 社会保障・税番号制度関係業務

ア 情報連携に係る業務

個人番号を用いた加入者情報の管理、情報提供ネットワークシステムを通じた情報照会・提供事務及び住民基本台帳ネットワークシステムを通じた本人確認情報事務等を行っている。

イ 中間サーバー等の運用・保守に係る業務

前アの業務を行うため、委託事業者の管理、関係機関との調整業務を行っている。

ウ 運営負担金等に係る請求・支払関係業務

中間サーバー等の運営にあたり、必要経費であるシステム運用経費、保守経費、人件費等を運営負担金として医療保険者等へ請求している。また、情報提供手数料については、医療保険者等に請求し地方公共団体情報システム機構に支払っている。

エ 中間サーバー等への共済組合等の参画準備業務

中間サーバー等への共済組合等の参画にあたり、システム改修関係業務を行った。

7 支払基金の役割

支払基金の役割として、次の諸点を挙げることができる。

(1) 請求・支払事務の一元化

支払基金は、広範な医療保険医療及び公費負担医療の請求・支払事務に関する決済機関として、約1万9千の保険者等と約23万8千の保険医療機関等との間における個別的な請求・支払事務を集約して正確・迅速に処理を行うことにより、請求・支払事務の一元化を図っている。

(2) 診療報酬の適正化

支払基金は、診療報酬請求書について、審査委員会が保険診療ルールに沿ったものか厳正・公平な審査を行うことにより、診療報酬の適正化に寄与している。

(3) 診療報酬支払の安定化

支払基金は、保険者等の協力を得て支払資金の確保を図り、毎月一定の期日に保険医療機関等に支払を行うことにより、診療報酬の支払の安定化を図っている。

(4) 医療保険制度の発展に寄与

支払基金は、広範な医療保険医療及び公費負担医療に関する審査・支払の業務を、また、後期高齢者医療制度においては、保険者からの支援金の徴収、後期高齢者医療広域連合に対する交付金の交付を、退職者医療制度においては、保険者からの拠出金の徴収、市町村に対する交付金の交付を、介護保険制度においては、保険者からの納付金の徴収、市町村に対する交付金の交付を実施し、さらには特定B型肝炎ウイルス感染者給付金の支給事務、医療保険者等の委託を受けて実施する中間サーバー等を利用した情報照会・提供事務を行うなど、様々な制度運営における重要な業務を取り扱っており、我が国の医療保険制度の発展に大きく寄与している。

平成 29 年度の事業等の状況

1 診療報酬の審査・支払事務の状況

(1) 契約の状況

ア 医療保険関係

医療保険関係の業務委託契約は、全国健康保険協会（健康保険及び船員保険）については同協会理事長、健康保険組合については健康保険組合連合会会長、国家公務員共済組合については一般社団法人共済組合連盟会長、地方公務員共済組合については一般社団法人地方公務員共済組合協議会会長、日本私立学校振興・共済事業団については同事業団理事長との間において、それぞれ契約を締結している。

本年度における契約保険者数は、第 4 表のとおりである。

第 4 表 契約保険者数

保険者の種類	前年度末現在	本年度中増	本年度中減	本年度末現在	
全国健康保険協会（健康保険）	1	0	0	1	
全国健康保険協会（船員保険）	1	0	0	1	
健康保険組合	1,399	9	14	1,394	
共済組合	国家公務員等	20	0	0	20
	地方職員共済	1	0	0	1
	警察共済	1	0	0	1
	公立学校共済組合	1	0	0	1
	市町村職員	47	0	0	47
	都職員	1	0	0	1
	指定都市職員	10	0	0	10
都市職員	3	0	0	3	
私立学校事業団	1	0	0	1	

注 1 共済組合の国家公務員等のうちには、国家公務員共済組合連合会職員が含まれている。

2 指定都市職員共済組合の本年度末における10組合は、札幌市、横浜市、川崎市、名古屋市、京都市、大阪市、神戸市、広島市、北九州市及び福岡市の各共済組合である。

3 都市職員共済組合の本年度末における3組合は、北海道都市、仙台市及び愛知県都市の各共済組合である。

イ 各法関係

(ア) 生活保護法（昭和 25 年法律第 144 号）による医療扶助に係る契約は、都道府県知事、市長、福祉事務所を設置する町村長及び特別区区長と支払基金支部長との間において締結している。本年度末における契約数は、47 都道府県、791 市、38 町、5 村、23 特別区である。

(イ) 中国残留邦人等の円滑な帰国の促進並びに永住

帰国した中国残留邦人等及び特定配偶者の自立の支援に関する法律（平成 6 年法律第 30 号）による医療支援給付に係る契約は、都道府県知事、市長、福祉事務所を設置する町村長及び特別区区長と支払基金支部長との間において締結している。本年度末における契約数は、47 都道府県、791 市、38 町、5 村、23 特別区である。

(ウ) 児童福祉法（昭和 22 年法律第 164 号）による小児慢性特定疾病医療費の支給に係る契約は、都道府県知事、指定都市市長及び中核市市長と支払基金支部長との間において締結している。本年度末における契約数は、47 都道府県、68 市である。

(エ) 児童福祉法による療育の給付に係る契約は、都道府県知事、指定都市市長及び中核市市長と支払基金支部長との間において締結している。本年度末における契約数は、47 都道府県、69 市、23 特別区である。

(オ) 児童福祉法による肢体不自由児通所医療に係る契約は、市町村長（指定都市市長及び中核市市長を除く。）及び特別区区長から支払に係る契約に関する委任を受けた都道府県知事、指定都市市長及び中核市市長と支払基金支部長との間において、また、同法による障害児入所医療に係る契約は、都道府県知事及び指定都市市長（児童相談所設置市市長を含む。）と支払基金支部長との間において締結している。本年度末における契約数は、47 都道府県、1,737 市区町村である。

(カ) 母子保健法（昭和 40 年法律第 141 号）による養育医療に係る契約は、市町村長（指定都市市長及び中核市市長を除く。）及び特別区区長から支払に係る契約に関する委任を受けた都道府県知事、指定都市市長及び中核市市長と支払基金支部長との間において締結している。本年度末における契約数は、47 都道府県、1,737 市区町村である。

(キ) 戦傷病者特別援護法（昭和 38 年法律第 168 号）による療養の給付及び更生医療に係る契約は、厚生労働大臣と支払基金理事長との間において締結している。

(ク) 原子爆弾被爆者に対する援護に関する法律（平成 6 年法律第 117 号）による認定疾病医療及び一般疾病医療費に係る契約は、厚生労働大臣と支払基金理事長との間において締結している。

- (ケ) 感染症の予防及び感染症の患者に対する医療に関する法律（平成10年法律第114号）による結核患者の適正医療及び入院に係る契約は、都道府県知事、指定都市市長、中核市市長、保健所設置市市長及び特別区区長と支払基金支部長との間において締結している。本年度末における契約数は、47都道府県、74市、23特別区である。
- (ク) 感染症の予防及び感染症の患者に対する医療に関する法律による一類感染症等の患者の入院及び新感染症の患者の入院に係る契約は、都道府県知事、指定都市市長、中核市市長、保健所設置市市長及び特別区区長と支払基金支部長との間において締結している。本年度末における契約数は、47都道府県、74市、23特別区である。
- (ク) 心臓喪失等の状態で重大な他害行為を行った者の医療及び観察等に関する法律（平成15年法律第110号）による医療の実施に係る医療の給付に係る契約は、地方厚生局長と支払基金理事長との間において締結している。本年度末における契約数は、7地方厚生局である。
- (シ) 石綿による健康被害の救済に関する法律（平成18年法律第4号）による医療費の支給に係る契約は、独立行政法人環境再生保全機構理事長と支払基金理事長との間において締結している。
- (ス) 障害者の日常生活及び社会生活を総合的に支援するための法律（平成17年法律第123号）による更生医療に係る契約は、市町村長（指定都市市長及び中核市市長を除く。）及び特別区区長から支払に係る契約に関する委任を受けた都道府県知事、指定都市市長及び中核市市長と支払基金支部長との間において締結している。本年度末における契約数は、47都道府県、1,737市区町村である。
- (セ) 障害者の日常生活及び社会生活を総合的に支援するための法律による育成医療に係る契約は、市町村長（指定都市市長及び中核市市長を除く。）及び特別区区長から支払に係る契約に関する委任を受けた都道府県知事、指定都市市長及び中核市市長と支払基金支部長との間において締結している。本年度末における契約数は、47都道府県、1,737市区町村である。
- (ソ) 障害者の日常生活及び社会生活を総合的に支援するための法律による療養介護医療及び基準該当療養介護医療に係る契約は、市町村長及び特別区区長から契約に関する委任を受けた都道府県知事と支払基金支部長との間において締結している。本年度末における契約数は、47都道府県、1,737市区町村である。
- (タ) 難病の患者に対する医療等に関する法律（平成26年法律第50号）による特定医療費の支給に係る契約は、都道府県知事と支払基金支部長との間において締結している。
- (チ) 防衛省の職員の給与等に関する法律（昭和27年法律第266号）による療養の給付に係る契約は、防衛大臣と支払基金理事長との間において締結している。
- (ツ) 精神保健及び精神障害者福祉に関する法律（昭和25年法律第123号）による措置入院に係る契約は、都道府県知事及び指定都市市長と支払基金支部長との間において締結している。本年度末における契約数は、47都道府県、20市である。
- (テ) 障害者の日常生活及び社会生活を総合的に支援するための法律による精神通院医療に係る契約は、都道府県知事及び指定都市市長と支払基金支部長との間において締結している。本年度末における契約数は、47都道府県、20市である。
- (ト) 麻薬及び向精神薬取締法（昭和28年法律第14号）による入院措置に係る契約は、都道府県知事と支払基金支部長との間において締結している。
- (ナ) 「特定疾患治療研究事業について」（昭和48年4月17日衛発第242号）及び「先天性血液凝固因子障害等治療研究事業について」（平成元年7月24日健医発第896号）による治療研究に係る医療の給付に係る契約は、都道府県知事と支払基金支部長との間において締結している。
- また、「水俣病総合対策費の国庫補助について」（平成4年4月30日環保業第227号）による療養費及び研究治療費の支給に係る契約は、新潟県知事、熊本県知事、鹿児島県知事及び新潟市長と支払基金理事長との間において、「茨城県神栖町における有機ヒ素化合物による環境汚染及び健康被害に係る緊急措置事業要綱」について」（平成15年6月6日環保企発第030606004号）による医療費の支給に係る契約は、茨城県知事と支払基金理事長との間において、「メチル水銀の健康影響に係る調査研究事業について」（平成17年5月24日環保企発第050524001号）による研究治療費の支給に係る契約は、熊本県知事と支払基金理事長との間において、各々締結している。
- (ニ) 「児童福祉法の措置等に係る医療の給付に関する費用の審査及び支払について」（昭和54年7月12日保発第39号）による医療の給付に係る契約は、都道府県知事、市長、福祉事務所を設置する町村長及び特別区区長と支払基金支部長との間において締結している。本年度末における契約数は、47都道府県、791市、38町、5村、23特別区である。

(ヌ) 「70歳代前半の被保険者等に係る一部負担金等の軽減特例措置の取扱いについて」(平成20年2月21日保発第0221003号)による医療費の支給に係る契約は、厚生労働省保険局長と支払基金理事長との間において締結している。

(ネ) 「感染症対策特別促進事業について」による肝炎治療特別促進事業(平成20年3月31日健発第0331038号)に係る医療の給付に係る契約は、都道府県知事と支払基金支部長との間において締結している。

(ノ) 社会保険診療報酬支払基金法第15条第3項の規定に基づく厚生労働大臣の定める医療に関する給付(昭和52年厚生省告示第239号)第11号及び第12号による契約は、都道府県知事、市町村長及び特別区区長と支払基金支部長との間において締結している。本年度末における契約数は、17都道府県、895市区町村である。

(2) 契約の締結及び一部改定

保険者等との診療報酬の審査・支払事務に関する契約については、保険者等のレセプト及び連名簿の受取り形態に応じて、以下の「ア 基本手数料」に「イ 付加手数料」を加えた事務費単価を設定し、契約を更新した。

ア 基本手数料

- ① 医科・歯科分
レセプト1件当たり 80円40銭
- ② 調剤分
レセプト1件当たり 40円20銭

イ 付加手数料

- ① 保険者等が電子媒体で電子レセプトを受け取る場合
レセプト1件当たり 1円30銭

② 公費負担医療の実施機関が電子媒体で連名簿を受け取る場合
レセプト1件当たり 1円30銭

③ 保険者等が紙媒体で電子レセプトを受け取る場合
レセプト1件当たり 12円00銭

④ 公費負担医療の実施機関が紙媒体で連名簿を受け取る場合
レセプト1件当たり 3円10銭

(3) 取扱件数及び金額の状況

平成29年度の取扱件数は10億8,723万件(月平均9,060万件)、金額は12兆2,488億1,242万円(月平均1兆207億円)となった。

これを前年度と比較すると、件数は2,876万6千件(2.7%)、金額は3,632億4,617万円(3.1%)の増加となっている。

ア 最近10年間の取扱件数及び金額の推移

平成20年度以降の年度別取扱件数・金額の推移は第5表及び図Aのとおりである。

平成29年度の取扱件数・金額を平成20年度と比較すると、件数・金額ともに1.30倍となっている。

イ 月別の取扱件数及び金額の状況

本年度の月別取扱件数及び金額の状況は、第6表のとおりである。

件数については、3月分がもっとも多く9,674万9千件であり、また、対前年比の最高は5月分の106.5%、最低は3月分の99.3%となっている。

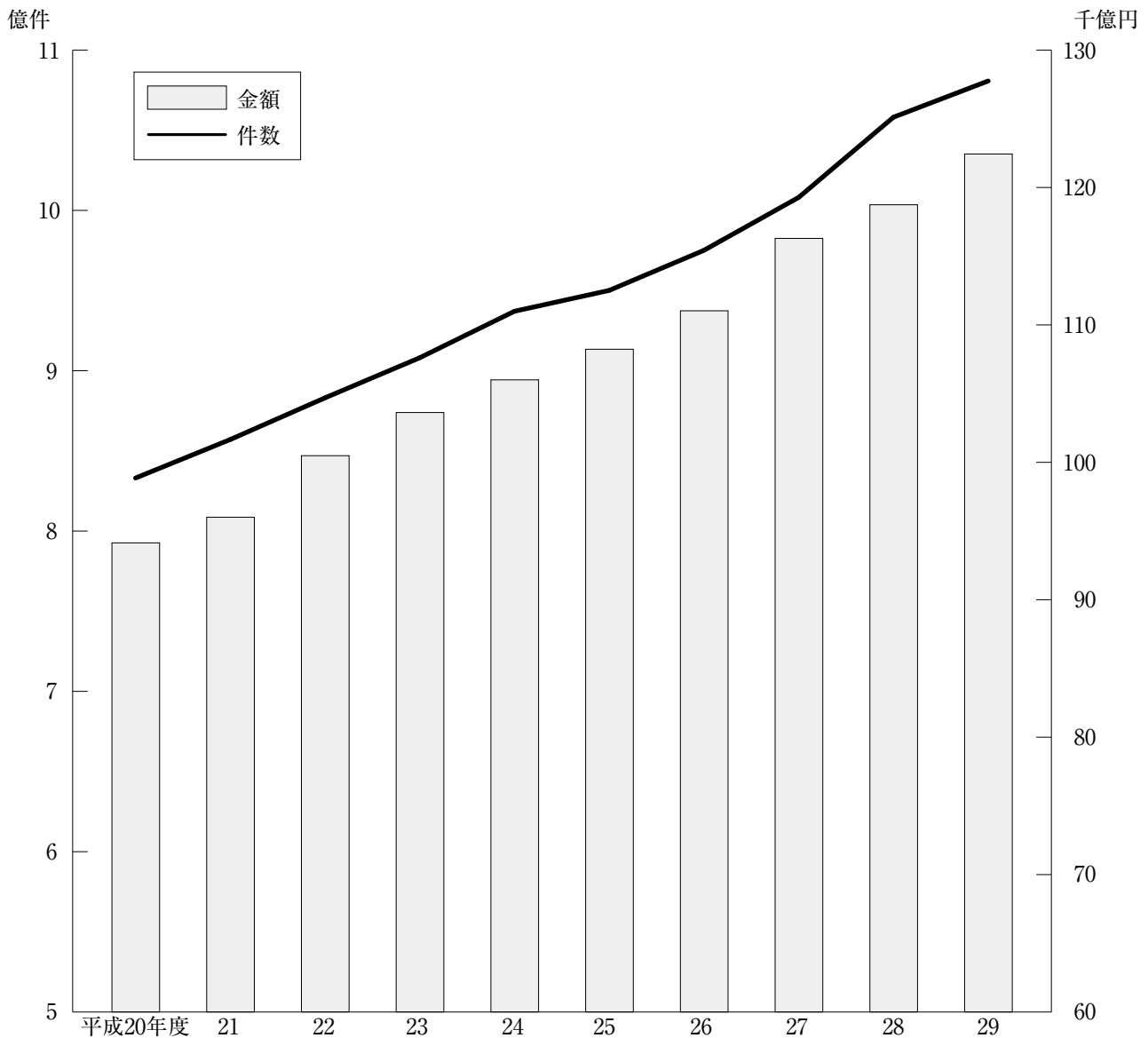
金額については、3月分がもっとも多く1兆801億9,177万5千円であり、また、対前年比の最高は5月分の106.5%、最低は3月分の98.2%となっている。

第5表 年度別取扱件数・金額の推移 (全管掌分)

年度別	実数		対前年度比		指数	
	件数	金額	件数	金額	件数	金額
平成20年度	833,417	9,420,394	96.5	89.0	100	100
平成21年度	856,944	9,607,100	102.8	102.0	103	102
平成22年度	883,465	10,056,095	103.1	104.7	106	107
平成23年度	907,944	10,370,901	102.8	103.1	109	110
平成24年度	936,756	10,608,863	103.2	102.3	112	113
平成25年度	950,152	10,832,017	101.4	102.1	114	115
平成26年度	975,486	11,112,456	102.7	102.6	117	118
平成27年度	1,008,262	11,640,321	103.4	104.8	121	124
平成28年度	1,058,468	11,885,566	105.0	102.1	127	126
平成29年度	1,087,235	12,248,812	102.7	103.1	130	130

注 1 件数は審査のみ取扱分を含めた総取扱件数である。
2 指数は平成20年度を100とした。

図 A 最近 10 年間の年度別取扱件数・金額の推移（全管掌分）



ウ 管掌別の取扱件数及び金額の状況

本年度における管掌別の取扱件数及び金額の割合は、図 B のとおりである。

件数については、医療保険が 8 億 9,357 万 2 千件、各法が 1 億 9,366 万 3 千件で、その割合は医療保険が 82.2%、各法が 17.8% となった。金額については、医療保険が 9 兆 7,115 億 8,614 万 3 千円、各法が 2 兆 5,372 億 2,700 万 2 千円で、その割合は医療保険が 79.3%、各法が 20.7% となった。前年度の管掌別割合と比較すると、件数は医療保険が 0.2% 減少、各法が 0.2% 増加、金額は医療保険が 0.2% 増加、各法が 0.2% 減少している。

なお、医療保険分及び各法分の状況は次のとおりである。

(ア) 医療保険関係

a 管掌別の状況

管掌別の件数・金額及び対前年度比の状況は第 7 表のとおりである。

件数については、協会けんぽが 4 億 4,996 万 8 千件、船員保険が 136 万 1 千件、共済組合が 1 億 174 万 5 千件、健保組合が 3 億 4,049 万 8 千件となった。

また、管掌別割合は、協会けんぽが 50.4%、船員保険が 0.2%、共済組合が 11.4%、健保組合が 38.1% であり、前年度の管掌別割合と比較すると、協会けんぽが 0.5% 増加、船員保険は前年同様、共済組合が 0.3% 減少し、健保組合が 0.3% 減少である。

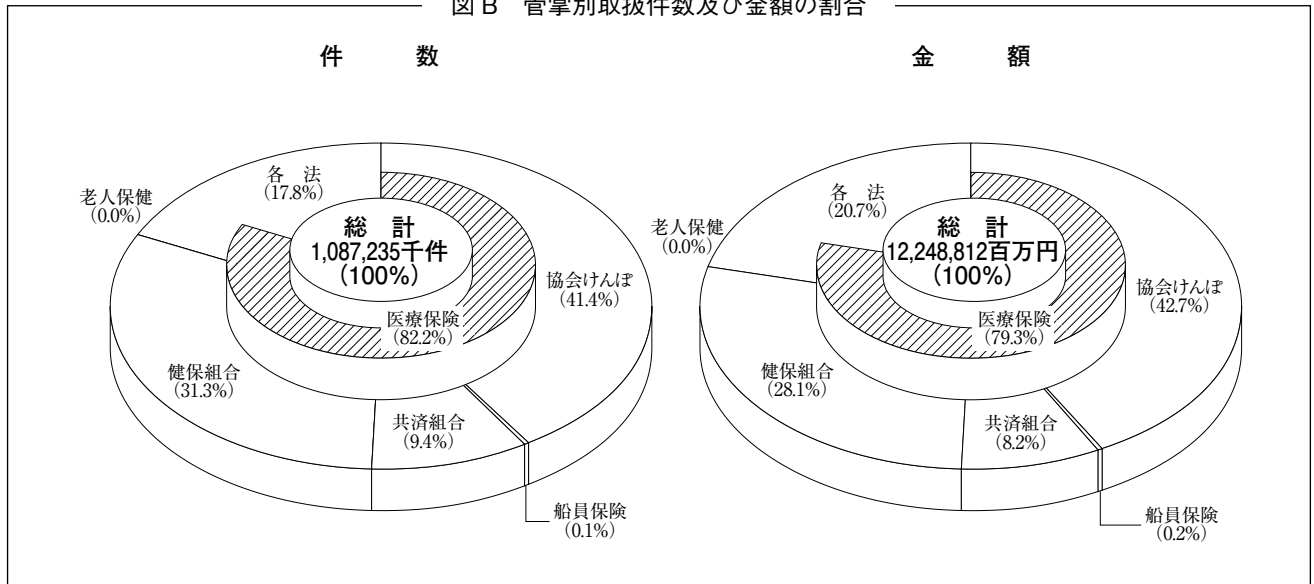
第6表

月別取扱件数及び金額

(全管掌分)

月 別	実 数		対 前 年 比	
	件 数	金 額	件 数	金 額
合 計	1,087,235 <small>千件</small>	12,248,812,416 <small>千円</small>	102.7 <small>%</small>	103.1 <small>%</small>
平成29年 3月	96,749	1,080,191,775	99.3	98.2
4月	85,921	963,210,861	100.7	101.6
5月	90,330	1,006,881,729	106.5	106.5
6月	90,178	1,015,532,000	104.3	103.2
7月	89,341	1,016,910,925	102.7	103.1
8月	84,977	1,014,928,833	103.6	103.4
9月	86,769	995,977,941	105.4	104.8
10月	89,843	1,027,629,708	99.6	102.6
11月	89,577	1,010,452,539	99.5	101.6
12月	95,187	1,058,965,180	101.3	104.1
平成30年 1月	94,673	1,042,436,351	106.2	104.9
2月	93,691	1,015,694,574	104.4	103.4

図B 管掌別取扱件数及び金額の割合



第7表

管掌別件数・金額及び対前年度比

(医療保険)

管 掌 別	件 数				金 額			
	年度合計	1 か月平均	対前年 度 比	管掌別 割 合	年度合計	1 か月平均	対前年 度 比	管掌別 割 合
合 計	893,571,863 <small>件</small>	74,464,322 <small>件</small>	102.5 <small>%</small>	100.0 <small>%</small>	9,711,586,143 <small>千円</small>	809,298,845 <small>千円</small>	103.3 <small>%</small>	100.0 <small>%</small>
協会けんぽ	449,967,694	37,497,308	103.6	50.4	5,234,919,746	436,243,312	104.5	53.9
船員保険	1,361,076	113,423	99.4	0.2	19,158,498	1,596,541	99.5	0.2
共済組合	101,744,802	8,478,734	99.9	11.4	1,010,189,612	84,182,468	100.4	10.4
健保組合	340,498,291	28,374,858	101.8	38.1	3,447,318,287	287,276,524	102.3	35.5

金額については、協会けんぽが5兆2,349億1,974万6千円、船員保険が191億5,849万8千円、共済組合が1兆101億8,961万2千円、健保組合が3兆4,473億1,828万7千円となった。

また、管掌別割合は、協会けんぽが53.9%、船員保険が0.2%、共済組合が10.4%、健保組合が35.5%であり、前年度の管掌別割合と比較すると協会けんぽが0.6%増加、船員保険は前年同様、共済組合・健保組合ともに0.3%減少である。

b 診療種別の状況

診療種別の件数・金額及び対前年度比の状況は第8表のとおりである。

件数については、医科診療が4億7,974万5千件、歯科診療が1億2,321万7千件、調剤が

2億9,015万6千件、訪問看護療養費が45万4千件となった。

金額については、医科診療が6兆7,627億6,087万3千円、歯科診療が1兆264億3,864万4千円、調剤が1兆8,536億6,191万2千円、食事・生活療養費が454億1,046万5千円、訪問看護療養費が233億1,424万9千円となった。

また、診療種別の件数及び金額の割合は、図Cのとおりである。

件数については、医科診療が53.7%、歯科診療が13.8%、調剤が32.5%である。

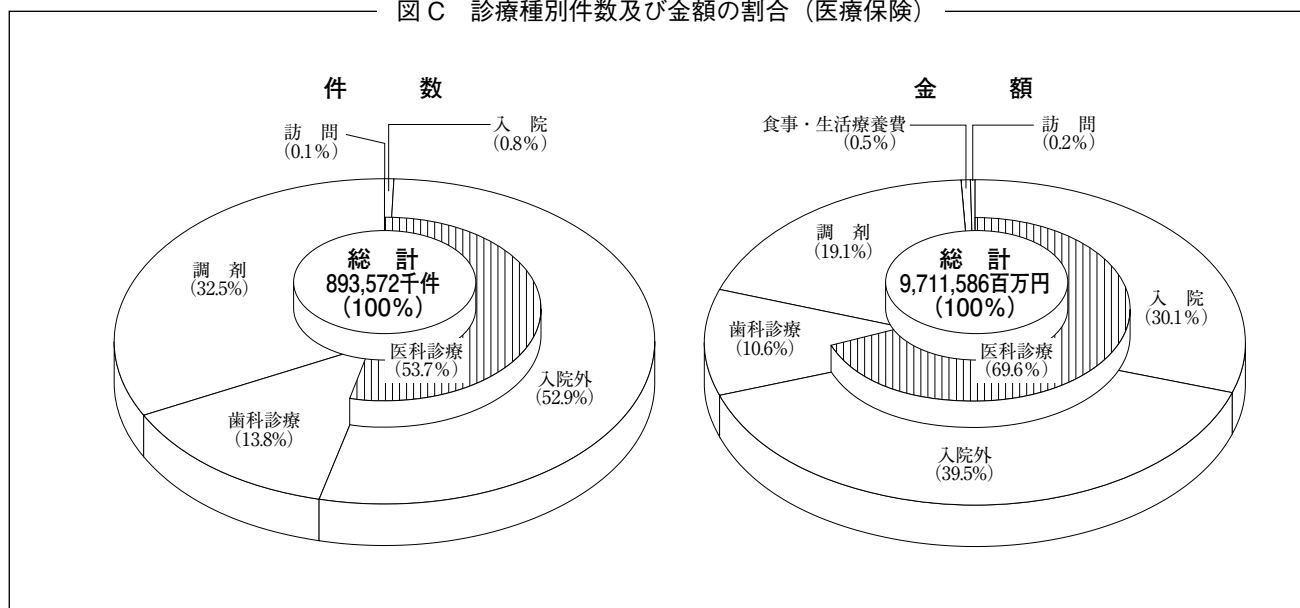
金額については、医科診療が69.6%、歯科診療が10.6%、調剤が19.1%、食事・生活療養費が0.5%、訪問看護療養費が0.2%である。

第8表 診療種別件数・金額及び対前年度比 (医療保険)

診療種別	件数			金額		
	年度合計	1か月平均	対前年度比	年度合計	1か月平均	対前年度比
	件	件	%	千円	千円	%
合計	893,571,863	74,464,322	102.5	9,711,586,143	809,298,845	103.3
医科診療	479,744,775	39,978,731	101.8	6,762,760,873	563,563,406	103.1
歯科診療	123,217,361	10,268,113	104.2	1,026,438,644	85,536,554	103.6
調剤	290,155,987	24,179,666	103.0	1,853,661,912	154,471,826	103.7
食事・生活療養費	(6,204,350)	(517,029)	(101.8)	45,410,465	3,784,205	97.3
訪問看護	453,740	37,812	118.4	23,314,249	1,942,854	117.3

注 合計の件数は、食事・生活療養費を除く件数である。

図C 診療種別件数及び金額の割合 (医療保険)



c 入院・入院外別の状況
 医科診療における入院・入院外別の件数・金額及び割合の状況は第9表のとおりである。
 件数については、入院が698万8千件、入院外が4億7,275万7千件で、この割合は入院が

1.5%、入院外が98.5%となっている。
 また、金額については、入院が2兆9,240億2,188万3千円、入院外が3兆8,387億3,899万円で、この割合は入院が43.2%、入院外が56.8%となっている。

第9表 入院・入院外別件数・金額及び割合 (医療保険)

年度別	実 数				割 合			
	入 院		入 院 外		入 院		入 院 外	
	件 数	金 額	件 数	金 額	件 数	金 額	件 数	金 額
平成28年度	6,873,358	2,823,869,772	464,493,090	3,733,299,932	1.5	43.1	98.5	56.9
平成29年度	6,987,719	2,924,021,883	472,757,056	3,838,738,990	1.5	43.2	98.5	56.8
1 か 月 平 均	582,310	243,668,490	39,396,421	319,894,916	-	-	-	-

注 医科診療に係る数値である。

d 被保険者・被扶養者・高齢者別の状況
 被保険者・被扶養者・高齢者別の件数・金額及び割合の状況は第10表のとおりである。
 件数については、被保険者が4億5,866万4千件、被扶養者が4億689万1千件、高齢者が2,801万7千件で、この割合は、被保険者が51.3%、被扶養者が45.5%、高齢者が3.1%となっている。
 また、金額については、被保険者が5兆1,436億6,644万3千円、被扶養者が4兆345億8,706万2千円、高齢者が5,333億3,263万8千円で、この割合は、被保険者が53.0%、被扶養者が

41.5%、高齢者が5.5%となっている。
 管掌別の1か月平均件数及び金額の被保険者・被扶養者・高齢者別の割合は、図Dのとおりである。
 件数については、協会けんぽで11.2%、健保組合で1.3%被保険者が被扶養者を上回っているほかは、船員保険で22.5%、共済組合で2.7%、被扶養者が被保険者を上回っている。
 金額については、協会けんぽで15.1%、共済組合で3.3%、健保組合で8.3%被保険者が被扶養者を上回っているほかは、船員保険で4.7%被扶養者が被保険者を上回っている。

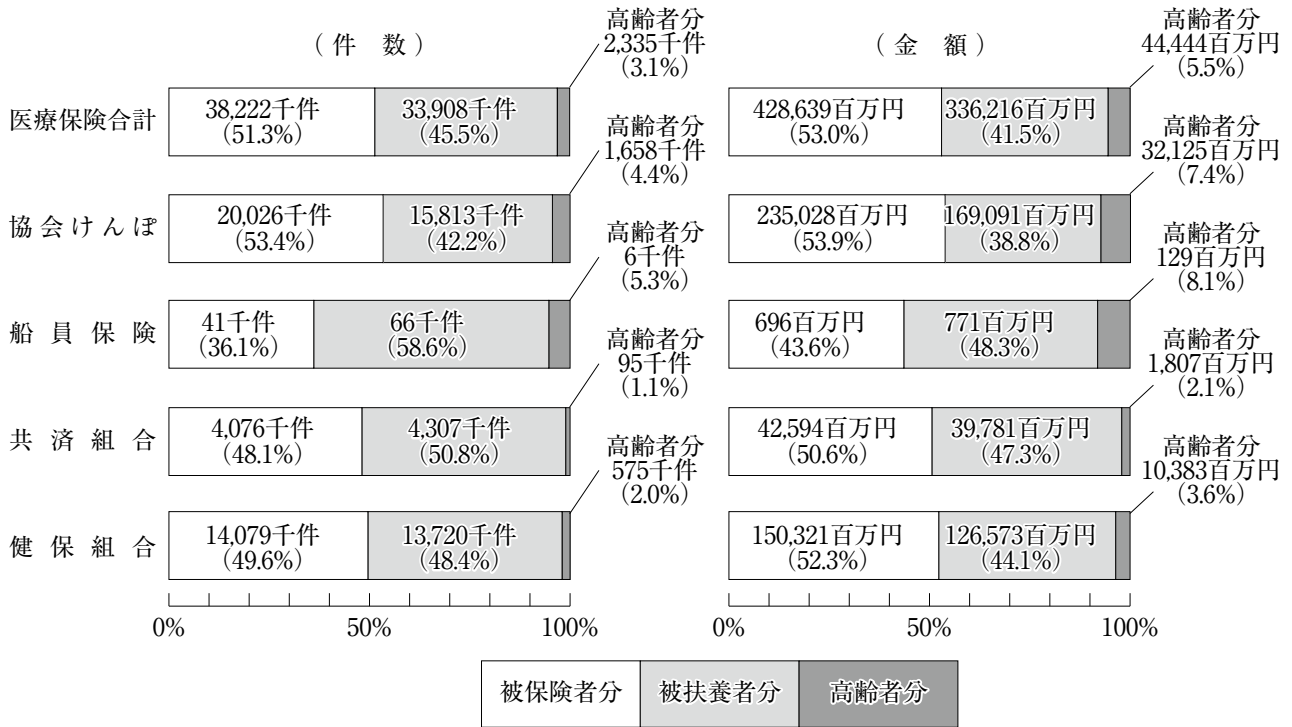
第10表 被保険者・被扶養者・高齢者別件数・金額及び割合 (医療保険)

年度別	実 数					
	被 保 険 者		被 扶 養 者		高 齢 者	
	件 数	金 額	件 数	金 額	件 数	金 額
平成28年度	439,978,010	4,912,201,650	406,304,221	4,000,146,529	25,478,296	489,465,121
平成29年度	458,664,040	5,143,666,443	406,891,294	4,034,587,062	28,016,529	533,332,638
	(104.2)	(104.7)	(100.1)	(100.9)	(110.0)	(109.0)
1 か 月 平 均	38,222,003	428,638,870	33,907,608	336,215,588	2,334,711	44,444,387

年度別	割 合					
	被 保 険 者		被 扶 養 者		高 齢 者	
	件 数	金 額	件 数	金 額	件 数	金 額
平成28年度	50.5	52.2	46.6	42.5	2.9	5.2
平成29年度	51.3	53.0	45.5	41.5	3.1	5.5
1 か 月 平 均	-	-	-	-	-	-

注 平成29年度下欄の()内は対前年度比である。

図D 被保険者・被扶養者・高齢者別1か月平均件数及び金額の割合（医療保険）



e 支部別1か月平均件数・金額の状況

本年度における支部別1か月平均件数・金額及び対前年度比の状況は第11表のとおりである。

支部別1か月平均件数の順位は第12表のとおりであり、例年のとおり東京支部の取扱実績が一番多く、961万件で全体の12.9%を占めている。

また、前年度より順位が上がった支部は岡山、群馬、滋賀、沖縄及びの4支部で、下がった支部は福島、長野、山口、愛媛及び青森の5支部となっている。

(イ) 各法関係

本年度における各法別の件数及び金額の状況は第13表のとおりである。

(4) 審査の充実

ア 組織

審査委員会は基金法に基づき、都道府県の支部ごとに設置され、また、本部には特別審査委員会が設置され、支部においては支部長、本部においては理事長が委嘱した、診療担当者を代表する者、保険者を代表する者及び学識経験者の三者同数の審査委員によって構成されている。審査委員の任期は2年で

あり、定数は定款により理事長が定めることになっている。

また、「効率的で質の高い審査を実現するとともに、全国の審査委員会が相互に連携を図り、整合性のとれた審査が行われるよう、審査委員会の機能を強化し、審査に関し、本部及び審査委員会間相互の連絡調整、外部関係者との協議、職員の指導・助言等の業務を行う。」ことを目的として、審査委員のうちから、医療顧問を採用し、審査委員会機能の充実、強化を図っている。

なお、審査委員及び医療顧問の定数は、第14表のとおり、前年度と同数であり、審査委員4,674人、医療顧問169人となっている。

イ 審査委員会機能の充実

(ア) 審査専門部会の充実

同一レセプトに対する複数の審査委員による審査及び審査協議内容の充実に努め、審査専門部会（高点数レセプト）における審査の精度向上に取り組むとともに、レセプトの請求内容に応じた審査方法を取り入れ、審査専門部会の適正かつ効率的な運営に努めた。

第11表

支部別1か月平均件数・金額及び対前年度比

(医療保険)

支部別	件数	対前年度比	金額	対前年度比	支部別	件数	対前年度比	金額	対前年度比
	件	%	千円	%		件	%	千円	%
全国	74,464,322	102.5	809,298,845	103.3					
北海道	2,818,397	101.9	36,008,716	103.2	滋賀	819,041	103.1	8,583,108	102.9
青森	728,653	101.5	7,820,729	102.1	京都	1,286,646	102.6	15,934,462	102.4
岩手	699,342	101.7	7,714,767	102.2	大阪	5,019,609	103.4	60,003,419	103.7
宮城	1,466,324	101.8	16,032,957	103.4	兵庫	3,223,859	102.6	34,694,530	103.2
秋田	582,053	100.1	6,575,805	102.0	奈良	702,517	102.0	8,114,426	102.3
山形	680,340	100.7	7,113,061	102.5	和歌山	485,081	102.9	5,485,543	102.5
福島	1,114,479	101.6	11,916,402	102.4	鳥取	327,599	102.0	3,819,121	102.4
茨城	1,558,805	102.4	16,025,228	103.1	島根	404,921	101.2	4,462,667	101.6
栃木	1,157,789	101.9	12,699,619	103.4	岡山	1,114,956	101.7	13,559,319	103.0
群馬	1,091,245	102.0	12,144,695	102.7	広島	1,730,042	101.6	18,841,460	102.5
埼玉	3,979,733	103.0	37,913,755	104.0	山口	805,526	101.0	8,603,611	101.1
千葉	3,456,618	102.7	35,373,144	104.0	徳島	417,184	101.0	4,868,270	101.0
東京	9,613,606	104.1	101,383,226	104.5	香川	596,416	102.1	6,832,464	103.0
神奈川	5,599,722	103.0	54,422,668	104.1	愛媛	733,449	101.8	8,488,744	101.4
新潟	1,301,720	100.2	13,723,198	101.9	高知	359,091	101.1	4,338,961	102.6
富山	573,524	99.9	6,574,811	101.5	福岡	3,163,226	102.2	36,018,059	102.8
石川	619,604	100.6	7,805,734	101.5	佐賀	529,525	102.6	5,670,809	103.4
福井	390,980	99.6	5,061,697	102.2	長崎	757,014	102.1	8,441,130	102.8
山梨	469,472	102.2	4,862,801	102.4	熊本	1,020,999	103.6	11,603,607	104.6
長野	1,088,576	101.6	12,148,565	102.6	大分	651,972	101.7	7,547,802	101.0
岐阜	1,200,213	101.7	12,290,055	102.8	宮崎	606,727	102.1	6,704,849	103.4
静岡	2,154,168	102.3	22,638,532	102.8	鹿児島	919,398	102.0	10,214,347	102.9
愛知	4,662,713	102.6	49,062,262	103.8	沖縄	738,556	104.1	8,754,287	105.6
三重	1,042,896	101.9	10,401,420	102.6					

第12表

支部別1か月平均件数順位

(医療保険)

順位	支部別	件数	対前年度比	順位	支部別	件数	対前年度比
		件	%			件	%
	全国	74,464,322	102.5				
1	東京	9,613,606	104.1	25	○ 滋賀	819,041	103.1
2	神奈川	5,599,722	103.0	26	△ 山口	805,526	101.0
3	大阪	5,019,609	103.4	27	長崎	757,014	102.1
4	愛知	4,662,713	102.6	28	○ 沖縄	738,556	104.1
5	埼玉	3,979,733	103.0	29	△ 愛媛	733,449	101.8
6	千葉	3,456,618	102.7	30	△ 青森	728,653	101.5
7	兵庫	3,223,859	102.6	31	奈良	702,517	102.0
8	福岡	3,163,226	102.2	32	岩手	699,342	101.7
9	北海道	2,818,397	101.9	33	山形	680,340	100.7
10	静岡	2,154,168	102.3	34	大分	651,972	101.7
11	広島	1,730,042	101.6	35	石川	619,604	100.6
12	茨城	1,558,805	102.4	36	宮崎	606,727	102.1
13	宮城	1,466,324	101.8	37	香川	596,416	102.1
14	新潟	1,301,720	100.2	38	秋田	582,053	100.1
15	京都	1,286,646	102.6	39	富山	573,524	99.9
16	岐阜	1,200,213	101.7	40	佐賀	529,525	102.6
17	栃木	1,157,789	101.9	41	和歌山	485,081	102.9
18	○ 岡山	1,114,956	101.7	42	山梨	469,472	102.2
19	△ 福島	1,114,479	101.6	43	徳島	417,184	101.0
20	○ 群馬	1,091,245	102.0	44	島根	404,921	101.2
21	△ 長野	1,088,576	101.6	45	福井	390,980	99.6
22	三重	1,042,896	101.9	46	高知	359,091	101.1
23	熊本	1,020,999	103.6	47	鳥取	327,599	102.0
24	鹿児島	919,398	102.0				

注 前年度と比較して○印は順位の上がった支部、△印は順位の下がった支部を示す。

第 13 表

各法別取扱件数及び金額

法別	合 計		医 科 診 療		歯 科 診 療		調 剤		食 事 ・ 生 活 療 養 費		訪 問 看 護	
	件数	金額	件数	金額	件数	金額	件数	金額	件数	金額	件数	金額
自衛官等	(100.6) 938,738	(101.9) 11,546,485	(468.665) 468,665	(7,991.818) 7,991,818	(218.464) 218,464	(2,065.731) 2,065,731	(251.571) 251,571	(1,422.778) 1,422,778	(9,970) 9,970	(63,436) 63,436	(38) 38	(2,721) 2,721
生活保護	(100.8) 47,668,765	(101.0) 1,763,888,938	(25,920.732) 25,920,732	(1,324,955.704) 1,324,955,704	(3,810,059) 3,810,059	(68,496,367) 68,496,367	(17,796,436) 17,796,436	(288,255,579) 288,255,579	(1,825,517) 1,825,517	(68,147,025) 68,147,025	(141,538) 141,538	(14,034,263) 14,034,263
戦傷病者	(60.9) 42	(10.7) 964	(42) 42	(920) 920	(-) -	(-) -	(-) -	(0) 0	(2) 2	(44) 44	(-) -	(-) -
自立支援	(106.5) 20,440,153	(104.0) 357,567,733	(11,166,308) 11,166,308	(243,974,365) 243,974,365	(48,665) 48,665	(235,542) 235,542	(8,756,950) 8,756,950	(90,121,986) 90,121,986	(22,797) 22,797	(765,813) 765,813	(468,230) 468,230	(22,470,027) 22,470,027
児童福祉	(99.9) 45,432	(99.7) 3,481,154	(45,417) 45,417	(2,912,760) 2,912,760	(-) -	(-) -	(15) 15	(124) 124	(22,528) 22,528	(568,269) 568,269	(-) -	(-) -
原爆医療	(86.0) 274,641	(94.7) 5,773,314	(153,609) 153,609	(4,376,669) 4,376,669	(21,058) 21,058	(177,150) 177,150	(99,318) 99,318	(1,002,234) 1,002,234	(6,576) 6,576	(169,128) 169,128	(656) 656	(48,133) 48,133
精神保健	(96.7) 13,886	(94.4) 5,060,245	(13,695) 13,695	(4,622,107) 4,622,107	(191) 191	(2,408) 2,408	(-) -	(-) -	(13,008) 13,008	(435,731) 435,731	(-) -	(-) -
麻薬取締	(-) -	(-) -	(-) -	(-) -	(-) -	(-) -	(-) -	(-) -	(-) -	(-) -	(-) -	(-) -
母子保健	(99.4) 57,641	(102.8) 6,668,529	(57,632) 57,632	(5,905,126) 5,905,126	(2) 2	(2) 2	(7) 7	(4) 4	(48,827) 48,827	(763,397) 763,397	(-) -	(-) -
中国残留 邦人等	(100.0) 219,189	(102.6) 6,266,066	(119,890) 119,890	(4,387,910) 4,387,910	(14,552) 14,552	(280,895) 280,895	(84,541) 84,541	(1,463,474) 1,463,474	(4,218) 4,218	(116,295) 116,295	(206) 206	(17,492) 17,492
感染症	(98.7) 92,065	(100.4) 2,407,422	(59,316) 59,316	(2,132,240) 2,132,240	(83) 83	(749) 749	(32,666) 32,666	(81,987) 81,987	(6,348) 6,348	(192,446) 192,446	(-) -	(-) -
医療観察	(103.6) 22,949	(103.8) 16,168,446	(17,318) 17,318	(15,951,960) 15,951,960	(-) -	(-) -	(2,969) 2,969	(68,584) 68,584	(△ 2) △ 2	(△ 115) △ 115	(2,662) 2,662	(148,018) 148,018
肝炎治療	(87.3) 266,769	(73.2) 6,025,623	(85,891) 85,891	(1,660,247) 1,660,247	(4) 4	(13) 13	(180,868) 180,868	(4,365,260) 4,365,260	(2) 2	(55) 55	(6) 6	(49) 49
老人被爆	(400.0) △ 4	(602.8) △ 3	(△ 1) △ 1	(△ 1) △ 1	(0) 0	(0) 0	(△ 3) △ 3	(△ 2) △ 2	(-) -	(-) -	(-) -	(-) -
特定疾患等	(99.2) 389,649	(100.0) 2,083,533	(238,878) 238,878	(1,302,023) 1,302,023	(859) 859	(3,386) 3,386	(149,646) 149,646	(728,468) 728,468	(4,091) 4,091	(44,407) 44,407	(266) 266	(5,248) 5,248
小児慢性 措置等医療	(104.9) 1,146,781	(103.8) 24,114,589	(710,262) 710,262	(16,257,343) 16,257,343	(10,278) 10,278	(24,723) 24,723	(364,930) 364,930	(6,185,487) 6,185,487	(69,282) 69,282	(347,513) 347,513	(61,311) 61,311	(12,995,524) 12,995,524
難病医療	(103.5) 558,810	(102.2) 9,953,709	(326,161) 326,161	(7,750,053) 7,750,053	(42,510) 42,510	(357,416) 357,416	(189,943) 189,943	(1,366,361) 1,366,361	(14,908) 14,908	(467,869) 467,869	(196) 196	(12,010) 12,010
特定B型肝炎	(105.1) 5,402,111	(114.4) 81,272,958	(3,098,807) 3,098,807	(45,318,455) 45,318,455	(16,024) 16,024	(47,475) 47,475	(2,196,773) 2,196,773	(31,271,457) 31,271,457	(72,679) 72,679	(694,954) 694,954	(90,507) 90,507	(3,940,617) 3,940,617
石綿救済	(147.4) 9,445	(147.5) 45,846	(9,442) 9,442	(45,845) 45,845	(-) -	(-) -	(3) 3	(1) 1	(-) -	(-) -	(-) -	(-) -
自治体医療	(110.0) 3,874	(104.0) 137,499	(2,588) 2,588	(119,029) 119,029	(2) 2	(3) 3	(1,235) 1,235	(11,577) 11,577	(490) 490	(5,437) 5,437	(49) 49	(1,454) 1,454
自治体医療	(104.6) 116,111,898	(105.3) 234,763,951	(61,072,385) 61,072,385	(139,886,764) 139,886,764	(12,624,307) 12,624,307	(28,873,786) 28,873,786	(42,319,462) 42,319,462	(64,058,059) 64,058,059	(91,236) 91,236	(474,210) 474,210	(95,744) 95,744	(1,471,132) 1,471,132

注 合計欄の () 内は、前年度比 (%) である。

第14表 審査委員及び医療顧問の定数の状況

種 別	審 査 委 員	医 療 顧 問
前年度末現在	4,674	169
年度中増△減	0	0
本年度末現在	4,674	169

注 医療顧問欄の数は再掲である。

(イ) 審査取扱い上の差異解消の推進

a 平成22年6月から実施している「審査委員会の機能強化のための新たな方策」の取り組みについて引き続き実施した。

① 審査に関する苦情等相談窓口の設置

審査についての保険者等からの苦情に的確に対応するための「審査に関する苦情等相談窓口」を本部審査企画部に設置し、保険者や医療機関等からの審査に関する苦情として、支部の審査結果について支部間差異がある場合や審査結果について理解が得られない場合に、本部において対応している。

平成29年度における対応状況としては106件の相談を受け付け、前年度受け付け分を含め89件についての対応を了した。累計では、平成30年3月末現在で1,414件の相談を受け付け、1,378件についての対応を了した。

② 「専門分野別専門医グループ（ワーキンググループ）」の設置

審査に関する疑義について迅速に検討し、支払基金としての対応を進めるための「専門分野別専門医グループ（ワーキンググループ）」を本部に設置し、保険者から提起される支部間差異事例、医療機関が支部の審査決定に不満・疑問がある事例及び支部審査委員会の医学的判断に関する疑義事例について見解を示すことにより、新たな支部間差異の発生を防止することとしている。

平成29年度における対応状況については、2事例の検討を了したことから、累計では、平成30年3月末現在で20事例となっている。

③ 審査委員長等ブロック別会議の実施

全国の審査委員会が情報を共有し、相談・協議を行える体制を確立するための「審査委員長等ブロック別会議」を実施した。

会議については、ブロック内のコンサルティングの実施に関する事項、審査取決事項の差異等ブロック内での各審査委員会の審査基準の取扱いに関する事項、その他ブロック

内で協議が必要であると各支部審査委員長から提案がある場合にブロック内で調整し開催している。

開催状況については、平成29年度において29回、累計では、平成30年3月末現在で127回となっている。

④ 審査委員会間の審査照会（コンサルティング）の実施

支部において専門医が不在の診療科がある場合等、他支部に審査照会して相談協議ができる体制を整備し、「審査委員会間の審査照会（コンサルティング）」を実施した。

実施方法は、依頼する支部は、照会内容をイントラネット等で対応可能な支部へ送付し、依頼先の支部で審査委員の日程調整を行い、電話やウェブ会議で審査委員同士の相談協議を行うほか、メールなどにより見解を求める等により実施している。

平成29年度における実施実績については、歯科が2件であり、累計では、平成30年3月末現在で医科が118件、歯科が11件となっている。

b 医科については、平成7年9月に設置した「審査に関する支部間差異解消のための検討委員会」を平成29年度に2回開催し、23事例について検討を行い、医科審査における差異解消に努めた。

歯科については、平成20年7月に設置した「審査に関する支部間差異解消のための歯科検討委員会」を平成29年度に2回開催し、5事例について検討を行い、歯科審査における差異解消に努めた。

(ウ) 審査情報提供の推進

審査の透明性を高め、審査の公平・公正性に対する関係方面からの信頼を確保し、審査上の一般的な解釈・ルールの取扱いについて関係者に情報提供を行うため、平成16年7月、基金本部に設置した「審査情報提供検討委員会」及び平成23年6月から設置した「審査情報提供歯科検討委員会」での協議を経て、審査情報提供事例をホームページ等で公表している。

医科については、審査情報提供候補事例として、支部間差異解消のための中央検討委員会の検討事例のうち、取扱いが収斂した医薬品以外の診療行為の3事例及び厚生労働省保険局医療課から検討依頼のあった医薬品の適応外使用事例の5事例について検討を行い、平成29年9月に第17次情報提供として医薬品以外の診療行為1事例、平成

30年2月に第18次情報提供として医薬品の適応外使用3事例を公表し、審査情報提供事例の公表は、累計で316事例となった。

歯科については、平成29年8月に、第12次審査情報提供事例として3事例を公表した。さらに平成30年2月には、第13次審査情報提供事例として2事例を公表した。その結果、審査情報提供事例の公表は、累計で54事例となった。

(エ) 審査充実全体会議の開催

審査充実全体会議は、審査委員長会議から機能付与された会議として、審査の取扱いに関する事項及び審査委員会の運営等に関する事項を協議し、一定の見解を取りまとめることを目的として平成27年3月に設置し、平成29年度に5回開催され8事例の一定の見解を取りまとめ、審査委員長会議に報告、了承を得られたことから関係団体に情報提供を行い、累計で43事例となった。

(オ) 保険者及び医療機関等への説明責任の履行

保険者及び医療機関等からの審査結果等の照会に対しては、各支部に設置している再審査相談窓口を活用し、審査結果等について理解が得られるような確かな説明に努めた。

なお、審査結果については、更なる説明責任を果たすために、平成28年2月から審査結果の具体的な理由を文章により連絡する機能「審査結果連絡機能」を構築し、環境を整えた上で、平成29年度は審査結果理由（原審査における査定理由、再審査における原審どおりの理由）に関する記載率の数値目標を掲げ、説明責任の履行に努めた。

また、支部において保険者に対して、審査委員を伴った訪問懇談等を積極的に実施した。

(カ) 調剤タスクフォースの設置及び開催状況

平成27年7月に開催した全国調剤担当審査委員会会議において、調剤審査の取扱いに関する事項等について検討・協議を行い、一定の見解を取りまとめることにより、全国統一的な判断基準を作

成し、調剤レセプトの審査の充実を図ることを目的として、調剤タスクフォースの設置が了承され、平成28年2月から開催しており、平成29年度においては、14回開催した。

ウ 開催状況

審査委員会は、毎月分につき前月分の請求書をその月の末日までに審査することとされており、おおむね中旬から下旬までの時期に開催されている。

審査委員会及び特別審査委員会所定日数については、第15表のとおりである。

エ 審査状況

保険医療機関等から提出された請求書及び明細書について職員が事務的に点検整備した後、審査委員会及び特別審査委員会において、請求内容が療養担当規則、療養に要する費用の額の算定方法等の示すところに照らして適正であるかどうかについて審査が行われる。

なお、本年度の審査（点検）確定状況は次のとおりである。

(ア) 月別確定率の状況

診療報酬の月別確定率の状況は第16表のとおりである。

(イ) 管掌別確定率の状況

診療報酬の管掌別確定率の状況は第17表のとおりである。

(ウ) 返戻率の状況

記載事項の不備又は診療内容の疑義照会のために医療機関等に返戻となった診療報酬等明細書の状況は第18表のとおりである。

(エ) 審査状況

診療報酬の審査実施の実績を原審査と再審査に区分し、その詳細な内訳を毎月公表している。

平成29年度の実績は、第19表のとおりである。

なお、平成25年度以降の年度ごとの公表実績は第3統計表の第19表のとおりである。

第15表 審査委員会及び特別審査委員会開催状況

開催日数	本 ・ 支 部	本・支部数
1日	本部	1
3日	山梨、鳥取、島根、沖縄	4
4日	{ 青森、岩手、秋田、山形、福島、栃木、群馬、富山、石川、福井、岐阜、三重、滋賀、奈良、和歌山、山口、徳島、香川、愛媛、高知、佐賀、長崎、熊本、大分、宮崎、鹿児島	26
5日	宮城、茨城、埼玉、千葉、新潟、長野、静岡、京都、岡山、広島	10
6日	北海道、神奈川、愛知、兵庫、福岡	5
7日	東京、大阪	2

第16表

平成29年度月別確定率

(全管掌分)

診療月	請求点数	確定点数	確定率	診療月	請求点数	確定点数	確定率
	千点	千点			千点	千点	
合計	1,367,242,482	1,347,800,784	0.986				
29年3月	119,503,133	118,011,187	0.988	29年9月	111,549,796	110,007,815	0.986
4	106,458,707	105,047,036	0.987	10	114,734,002	113,185,327	0.987
5	112,774,397	110,635,607	0.981	11	112,630,598	111,061,521	0.986
6	114,186,329	112,445,092	0.985	12	117,106,432	115,606,948	0.987
7	114,556,179	112,739,903	0.984	30年1月	116,378,015	114,888,111	0.987
8	114,350,364	112,642,635	0.985	2	113,014,530	111,529,602	0.987

注1 本表は、医科診療・歯科診療の合計数値である。

注2 確定率は、確定点数を請求点数で除したものである。

第17表

管掌別診療報酬等確定率

管掌別	医科診療			歯科診療			調剤		
	請求点数	確定点数	確定率	請求点数	確定点数	確定率	請求点数	確定点数	確定率
	千点	千点		千点	千点		千点	千点	
医療保険合計	864,302,312	852,052,031	0.986	145,405,364	144,666,597	0.995	255,570,850	253,838,608	0.993
協会けんぽ	466,653,979	459,280,659	0.984	74,494,079	74,057,695	0.994	134,946,499	133,945,741	0.993
船員保険	1,718,451	1,685,379	0.981	236,268	234,056	0.991	478,713	473,011	0.988
共済組合	90,612,794	89,470,274	0.987	15,216,857	15,137,475	0.995	27,287,330	27,113,493	0.994
健保組合	305,317,089	301,615,718	0.988	55,458,160	55,237,371	0.996	92,858,308	92,306,364	0.994
老人保健	-	△10	-	-	△36	-	-	△36	-
各法	337,566,063	331,300,115	0.981	19,968,744	19,782,087	0.991	102,347,818	101,354,308	0.990

管掌別	食事・生活療養費			訪問看護		
	請求基準額	確定基準額	確定率	請求看護費用	確定看護費用	確定率
	千円	千円		千円	千円	
医療保険合計	98,603,996	96,667,173	0.980	32,758,439	31,700,345	0.968
協会けんぽ	58,086,196	56,866,967	0.979	17,622,471	16,985,478	0.964
船員保険	295,686	288,959	0.977	53,302	52,728	0.989
共済組合	9,653,856	9,482,097	0.982	3,681,245	3,579,921	0.972
健保組合	30,568,257	30,029,151	0.982	11,401,421	11,082,219	0.972
老人保健	-	-	-	-	-	-
各法	78,846,243	77,770,616	0.986	62,400,551	61,193,338	0.981

注 確定率は、確定点数（金額）を請求点数（金額）で除したものである。

オ レセプトの電子化に対応した審査の充実

(ア) 突合点検及び縦覧点検の実施

審査実績を把握の上、これまでコンピュータチェックを実施していた項目について、分析、検証を行い、必要に応じ修正し、未実施の項目については、追加の登録を行い実績の向上を図った。

(イ) コンピュータチェックの充実

コンピュータチェックについては、対象となる医薬品及び診療行為を順次拡大して、審査の充実を図るとともに、審査事務の効率化の観点から既存事例の効果を検証し、その結果に基づく見直しにより、チェック精度の向上にも取り組んでいる。

カ 審査事務の充実

(ア) 審査委員会と職員の連携強化

医療顧問を配置したことにより、次の事例のような審査委員会と職員の連携強化が図られた。

- a 医療顧問の仲介により、審査委員と職員との連携に関する相互の理解が深まったことに加え、審査委員会で情報を共有するための独自の仕組みを構築した。
- b 医療顧問が専門的な知見を提供することにより、職員が専門的な知見に基づいて審査委員と連携する能力を身に付けた。
- c 医療顧問の助言により、職員が審査委員会に

第18表

診療報酬等明細書返戻状況

管掌別	返 戻 件 数					返 戻 率				
	計	医科診療	歯科診療	調 剤	訪問看護	計	医科診療	歯科診療	調 剤	訪問看護
	件	件	件	件	件	%	%	%	%	%
医療保険合計	4,457,200	2,489,077	943,821	1,008,784	15,518	0.50	0.52	0.76	0.35	3.31
協会けんぽ	2,568,796	1,417,455	524,895	617,394	9,052	0.57	0.58	0.85	0.42	3.69
船員保険	5,790	3,762	1,180	808	40	0.42	0.51	0.68	0.18	4.61
共済組合	317,723	195,277	72,111	48,762	1,573	0.31	0.35	0.52	0.15	3.07
健保組合	1,564,891	872,583	345,635	341,820	4,853	0.46	0.48	0.71	0.31	2.83
各 法	1,334,335	790,513	198,074	324,243	21,505	0.68	0.76	1.16	0.45	2.44
そ の 他	2,244	1,010	659	558	17	100.00	100.00	100.00	100.00	100.00

注 1 返戻率は、受付件数に対するものである。

2 その他とは、基金取扱以外のものである。

対して審査の実績に関する分析評価の結果を分かりやすく提供することが可能になった。

d 医療顧問の助言により、職員が保険者及び医療機関等に対して審査における取扱いを的確に説明することが可能になった。

(イ) 職員の技能向上の推進

職員の審査事務に係る能力の向上に資するよう、以下の取組みを実施している。

a 審査事務充実グループの設置

職員の審査事務について、本部による各支部に対する支援及び各支部相互での連携を強化するため、本部審査企画部に審査事務支援グループ及び各支部に審査事務充実グループを設置している。

b 審査事務の着眼点に係る「審査事務のポイント」の整備・拡充

全国の職員が同じ視点（着眼点）で審査事務を行い、職員の審査事務能力の向上を図ることを目的に、疾患の基礎知識として疾患の「概要」、「診断」及び「治療」の各項目を整理し、審査委員から助言を受けた医学的見解及び審査事務の着眼点に係る全国共通の資料として作成した「審査事務のポイント」について、平成29年度においては、整備・拡充した。

c 審査事務に関する職員の理解度の把握

職員個々の得意・不得意分野を把握することにより、その職員の能力に応じたフォローアップを実施し、職員の審査事務能力の向上を図ることを目的として、全国一斉に審査事務に係る理解度の把握を実施している。

d 本部による支部指導及び支援の実施

平成23年5月以降、審査事務の実績が低調な支部に対して、指導を実施している。

また、支部からの支援要請に基づき支援を

施している。

キ 医療機関に対する保険診療ルールの周知啓発

地方厚生（支）局及び同局都府県事務所、地域医師会・歯科医師会との連携を図り、診療報酬点数表の改正事項及び療養担当規則等の保険診療ルールに基づいた適正なレセプトの提出について、医療機関に対して要請を行うとともに、改善されない医療機関に対しては面接懇談及び訪問懇談を実施した。

ク コンピュータチェックに関する公開

審査の透明性の更なる向上に努めること、また、保険医療機関等からの適正なレセプトの提出や、保険医療機関等あるいは保険者における事務処理及び支払基金における審査事務の効率化につなげることを目的として、平成30年3月に、「コンピュータチェックに関する公開基準」を策定し、関係団体への説明を行い、了解を得た86,219事例を、支払基金ホームページにて公開した。

(5) 診療報酬等の支払状況

本年度における診療報酬等の支払状況は、第20表のとおり、年間総額で支払確定額12兆5,576億681万円余のうち12兆5,433億1,248万円余を支払い、そのうち医療保険分については、支払確定額9兆6,806億4,802万円余のうち9兆6,805億1,417万円余を支払った。

なお、医療保険分についての詳細な支払状況は次のとおりとなっている。

ア 月別支払状況

医療保険分における支払確定額に対する支払予定月（診療翌々月）実支払額を対比すると第21表のとおりで、各月とも予定月内に支払を完了することができた。

なお、各月において支払確定額と支払額とに若干の差があるのは債権仮差押命令及び強制執行停止決定が送達される等の特別な理由によって支払を保留したものである。

第19表

審査状況(医科・歯科計)

平成29年4月審査分～平成30年3月審査分

処理区分		全 管 掌 分								
		件 数	請求1万件 当たり件数	点 数	請求1万点 当たり点数	対 前 年 増 減 率				
						件数	請求1万件 当たり件数	点数	請求1万点 当たり点数	
原 審 査	請 求	(件) 725,593,522	(件) -	(千点) 1,367,242,887	(点) -	(%) 2.5	(%) -	(%) 3.0	(%) -	
	査 定	8,864,094	122.2	3,973,817	29.1	△0.5	△2.9	3.9	0.9	
	単月点検分	6,141,209	84.6	3,175,846	23.2	△8.2	△10.4	1.3	△1.7	
	突合点検分	1,467,990	20.2	454,996	3.3	24.0	21.0	16.1	12.7	
	縦覧点検分	1,254,895	17.3	342,975	2.5	21.0	18.1	16.0	12.6	
保 険 者 等 の 申 出 に よ る 調 整	保 険 者	原審どおり	6,922,141	96.3	-	-	19.0	14.9	-	-
		単月点検分	3,921,766	54.5	-	-	15.5	11.5	-	-
		突合点検分	1,718,936	23.9	-	-	16.8	12.8	-	-
		縦覧点検分	1,281,439	17.8	-	-	35.1	30.5	-	-
	再 審 査	査 定	2,474,427	34.4	832,744	6.2	3.2	△0.4	1.0	△1.7
		単月点検分	1,126,841	15.7	381,191	2.8	6.1	2.5	5.1	2.2
		突合点検分	671,091	9.3	209,831	1.6	△3.0	△6.3	△8.2	△10.7
		縦覧点検分	676,495	9.4	241,721	1.8	4.8	1.2	3.8	1.0
	再 審 査	審査返戻	40,786	0.6	718,102	5.3	△13.0	△16.0	△2.0	△4.7
		単月点検分	20,118	0.3	355,065	2.6	△19.2	△22.0	△15.1	△17.4
		突合点検分	2,545	0.0	7,967	0.1	△11.5	△14.5	△3.6	△6.3
		縦覧点検分	18,123	0.3	355,070	2.6	△5.1	△8.4	16.0	12.8
	計		9,437,354	131.3	-	-	14.2	10.3	-	-
	医 療 機 関	原審どおり	220,585	3.1	-	-	△2.1	△5.4	-	-
		査 定	107,045	1.5	△168,811	△1.3	2.3	△1.2	2.9	0.1
		計	327,630	4.6	-	-	△0.7	△4.1	-	-
資 格 返 戻 等	資格返戻	1,406,719	19.4	3,713,314	27.2	△3.8	△6.1	△2.9	△5.7	
	事務返戻	236,172	3.3	1,804,101	13.2	△5.4	△7.7	57.5	52.9	
	その他	544,106	7.5	7,319,878	53.5	△4.3	△6.6	5.1	2.0	
査定・返戻等の合計(点数)		-	-	18,193,145	-	-	-	6.1	-	

注1 「請求1万件(点)当たり件数(点数)」は、原審査請求件数(点数)に対するものである。

ただし、再審査の「請求1万件(点)当たり件数(点数)」は、4～6か月前平均原審査請求件数(点数)に対するものである。

2 「査定・返戻等の合計(点数)」は、原審査査定及び保険者等の申出による調整の点数の合計である。

処理区分	件数	請求 1 万件 当たり件数	点数	請求 1 万点 当たり点数	対前年増減率					
					件数	請求 1 万件 当たり件数	点数	請求 1 万点 当たり点数		
原 審 査	請 求	(件) 28,006	(件) -	(千点) 16,447,908	(点) -	(%) 4.6	(%) -	(%) 6.2	(%) -	
	査 定	14,069	5,023.6	304,941	185.4	2.9	△1.7	5.1	△1.0	
再 審 査	保 険 者	原審どおり	10,032	3,582.1	-	-	9.3	4.5	-	-
		査 定	906	323.5	6,821	4.1	9.8	4.9	47.0	38.5
		単月点検分	849	303.1	6,513	4.0	14.4	9.3	85.8	74.9
		縦覧点検分	57	20.4	308	0.2	△31.3	△34.4	△72.8	△74.4
	計	10,938	3,905.6	-	-	9.4	4.5	-	-	
	医 療 機 関	原審どおり	2,460	878.4	-	-	11.5	6.5	-	-
		査 定	111	39.6	△974	△0.6	4.7	0.1	△23.2	△27.6
計		2,571	918.0	-	-	11.2	6.2	-	-	

注 「請求 1 万件 (点) 当たり件数 (点数)」は、原審査請求件数 (点数) に対するものである。
 なお、原審査及び再審査の件数及び点数は、レセプト単位である。

【表中の用語説明】

〔原審査〕欄

- ・原審査……………医療機関から請求があった診療報酬明細書に対する審査
- 請求……………医療機関から請求があった診療報酬明細書のうち、保険者等へ請求したもの
- 査定……………原審査において査定したもの
 - 単月点検分……………原審査査定のうち、単月単位 (明細書 1 件単位) の審査によるもの
 - 突合点検分……………原審査査定のうち、診療報酬明細書と調剤報酬明細書を照合した審査によるもの
(調剤報酬明細書に係る原審査査定を含む)
 - 縦覧点検分……………原審査査定のうち、複数月単位の審査によるもの
(入院明細書と入院外明細書を照合した審査 (入外点検) の原審査査定を含む)

〔保険者等の申出による調整〕欄

- ・「再審査」欄
 - 再審査……………原審査後の診療報酬明細書に、保険者又は医療機関が再度の審査を申し出たものに対する審査
 - 原審どおり……………再審査の結果、診療内容について保険者又は医療機関からの申出に対し原審査のとおりとしたもの
 - 査定……………再審査の結果、診療内容について保険者又は医療機関からの申出により査定したもの
(突合点検分に係る調剤報酬明細書の再審査査定を含む)
 - 審査返戻……………再審査の必要上、診療内容について医療機関に返戻照会したもの
 - 原審どおり～審査返戻の区分共通
 - 単月点検分……………保険者からの申出のうち、単月単位 (明細書 1 件単位) の審査によるもの
 - 突合点検分……………保険者からの申出のうち、診療報酬明細書と調剤報酬明細書を照合した審査によるもの
 - 縦覧点検分……………保険者からの申出のうち、複数月単位の審査によるもの
(入院明細書と入院外明細書を照合した審査 (入外点検) の再審査を含む)
- ・「資格返戻等」欄
 - 資格返戻……………保険者から受給資格がないとの申出があり、医療機関に返戻照会したもの
 - 事務返戻……………保険者からの申出のうち、事務内容について医療機関に返戻照会したもの
 - その他……………医療機関からの取り下げ依頼等によるもの

第20表

診療報酬等支払状況

管 掌 別	支 払 確 定 額	支 払 額	支 払 未 済 額	備 考
	千円	千円	千円	千円
総 計	12,557,606,814	12,543,312,483	14,294,331	132,900
医 療 保 険 分 小 計	9,680,648,025	9,680,514,175	133,850	112,319
協 会 け ん ぽ	5,213,343,530	5,213,270,368	73,162	62,526
船 員 保 険	19,141,699	19,141,499	200	85
共 済 組 合	1,009,016,704	1,009,002,328	14,376	9,115
健 保 組 合	3,439,146,092	3,439,099,980	46,112	40,592
老 人 保 健	△628	△642	14	100
各 法 分 小 計	2,876,959,418	2,862,798,950	14,160,467	20,480
自 衛 官 等	11,582,760	11,582,677	83	113
感 染 症 結 核	2,415,761	2,415,760	1	-
生 活 保 護	1,764,148,103	1,764,127,201	20,901	16,260
戦 傷 病 者	1,147	1,147	-	-
自 立 支 援 更 生 医 療	160,174,580	160,174,415	164	△594
自 立 支 援 育 成 医 療	2,035,930	2,035,926	4	1
児 童 福 祉 療 育 給 付	224	224	-	-
原 爆 医 療	5,818,573	5,818,534	39	1
精 神 保 健	5,078,918	5,078,918	-	18
自 立 支 援 精 神 通 院 医 療	190,636,298	190,633,803	2,495	1,103
麻 薬 取 締	-	-	-	-
母 子 保 健	6,641,336	6,641,336	-	-
自 立 支 援 療 養 介 護 医 療	3,962,973	3,962,973	-	-
中 国 残 留	6,289,593	6,289,574	19	27
感 染 症	54	54	-	-
医 療 観 察	16,141,758	16,141,758	-	100
肝 炎	6,111,612	6,111,612	-	-
特 例 高 齢 者	8,983,983	8,983,839	144	165
老 人 被 爆	△3	△3	-	-
特 定 疾 患 等	2,078,911	2,078,913	△2	△36
小 児 慢 性	24,129,780	24,129,673	106	-
措 置 等 医 療	9,945,798	9,945,501	297	72
難 病 医 療	80,803,771	80,801,446	2,326	793
特 定 B 型 肝 炎	45,012	45,012	-	7
石 綿 救 済	144,155	144,155	-	-
児 童 福 祉 障 害 児 入 所 等 医 療	3,478,651	3,478,651	-	180
自 治 体 医 療	233,573,844	233,570,818	3,026	1,850
出 産 育 児 一 時 金 等	332,735,896	318,605,032	14,130,864	420

注 備考欄は、前年度支払未済額の繰越額であり支払確定額に加算してある。

第 21 表

月別診療報酬等支払確定額に対する支払状況

(医療保険)

月 別	支払確定額	支払額	支払率	月 別	支払確定額	支払額	支払率
	千円	千円	%		千円	千円	%
平成29年							
4月(2月診療分)	781,228,896	781,245,748	100.0%	10月(8月診療分)	802,078,083	802,115,101	100.0%
5月(3月診療分)	861,484,069	861,504,710	100.0%	11月(9月診療分)	788,041,561	787,964,197	99.9%
6月(4月診療分)	760,406,745	760,379,016	99.9%	12月(10月診療分)	812,701,919	812,754,762	100.0%
7月(5月診療分)	793,136,248	793,119,704	99.9%	平成30年			
8月(6月診療分)	803,835,134	803,816,627	99.9%	1月(11月診療分)	800,349,146	800,355,000	100.0%
9月(7月診療分)	804,861,820	804,878,376	100.0%	2月(12月診療分)	844,211,490	844,216,164	100.0%
				3月(1月診療分)	828,181,292	828,164,768	99.9%

注 支払確定額及び支払額は、月別の()内の診療月分に対応するものである。

イ 月別の支払完了日状況

本年度各月における一般医療機関に対する支払については、診療翌々月21日(ただし、曜日の関係によっては20日・22日)までに完了している。

ウ 保険医療機関及び保険薬局の状況

本年度末における保険医療機関及び保険薬局の状況は第22表のとおりである。

なお、前年度との対比は、総計の実数で100.1%、同請求数で100.2%、医科の実数で100.0%、同請求

第 22 表

保険医療機関及び保険薬局の状況

(医療保険)

種 別	総 計		医 科		歯 科		調 剤		
	実 数	請求数	実 数	請求数	実 数	請求数	実 数	請求数	
総 計	平成29年3月	226,708	219,296	96,930	93,443	71,817	69,350	57,961	56,503
	平成30年3月	226,998	219,739	96,905	93,567	71,668	69,150	58,425	57,022
保険医療機関	平成29年3月	226,618	219,293	96,855	93,440	71,803	69,350	57,960	56,503
	平成30年3月	226,908	219,736	96,830	93,564	71,654	69,150	58,424	57,022
保険者の指定したるもの	平成29年3月	90	3	75	3	14	0	1	0
	平成30年3月	90	3	75	3	14	0	1	0

数で100.1%、歯科の実数で99.8%、同請求数で99.7%、調剤の実数で100.8%、同請求数で100.9%となっている。

(6) 委託金及び診療報酬等の収入状況

診療報酬等の支払資金は各保険者との契約による委託金と診療報酬等を原資としているものである。

この委託金制度は、契約上は委託金方式のもの、委託金制度にかわる概算払方式のものがあり、前者は共済組合及び健保組合に適用され、後者は協会けんぽ、船員保険及び各法分に適用されている。

本年度末における委託金及び診療報酬等の収入状況は、第23表のとおり総額で請求額12兆7,852億528万円余のうち12兆5,477億1,667万円余を収納し、そのうち医療保険分については、請求額9兆9,085億1,251

万円余のうち9兆6,813億4,964万円余を収納した。

ア 協会管掌分資金の収入状況

協会管掌分資金の収入は、毎月概算額を受け、後に精算額を受けることとなっている。

なお、医療保険分診療報酬等の総額中、協会管掌分の割合が約50%に及んでいる現状においては、これらの収入状況によっては支払に大きく影響することとなるが、この収入状況の協会けんぽについては第24表のとおり、船員保険については第25表のとおり、概算額、精算額とも契約どおり収納した。

イ 組合関係請求窓口の状況

各月診療報酬等を請求するいわゆる請求窓口は、各組合の主たる事務所、従たる事務所及び従たる事務所に準ずるもの(支所等)があるが、本年度末日

第23表

委託金及び診療報酬等収入状況

管 掌 別	請 求 額	収 入 額	収 入 未 済 額	備 考
	千円	千円	千円	千円
総 計	12,785,205,283	12,547,716,674	237,488,609	215,555,394
医 療 保 険 分 小 計	9,908,512,519	9,681,349,643	227,162,876	215,228,136
委 託 金 収 入	824,331	824,331	-	-
共 済 組 合	26,442	26,442	-	-
健 保 組 合	797,889	797,889	-	-
診 療 報 酬 収 入	9,907,688,188	9,680,525,312	227,162,876	215,228,136
協 会 け ん ぽ	5,439,312,581	5,213,271,581	226,041,000	214,127,000
船 員 保 険	19,973,558	19,141,558	832,000	813,000
共 済 組 合	1,009,019,566	1,009,019,503	63	-
健 保 組 合	3,439,382,484	3,439,092,671	289,813	288,136
老 人 保 健	-	-	-	-
各 法 分 小 計	2,876,692,764	2,866,367,030	10,325,733	327,258
自 衛 官 等	11,582,058	11,582,058	-	-
感 染 症 結 核	2,431,498	2,429,869	1,629	1
生 活 保 護	1,763,252,723	1,763,252,723	-	314,378
戦 傷 病 者	1,146	1,146	-	-
自 立 支 援 更 生 医 療	160,232,661	160,218,782	13,878	2,027
自 立 支 援 育 成 医 療	2,007,973	2,007,274	699	592
児 童 福 祉 療 育 給 付	224	224	-	-
原 爆 医 療	5,818,545	5,818,545	-	-
精 神 保 健	5,058,635	5,050,059	8,577	-
自 立 支 援 精 神 通 院 医 療	190,872,924	190,872,924	-	-
麻 薬 取 締	-	-	-	-
母 子 保 健	6,669,371	6,655,808	13,563	4,401
自 立 支 援 療 養 介 護 医 療	3,958,552	3,957,018	1,535	559
中 国 残 留	6,276,866	6,276,865	1	3,736
感 染 症	54	54	-	-
医 療 観 察	16,141,753	16,141,753	-	-
肝 炎	6,039,703	6,039,703	-	-
特 例 高 齢 者	8,983,818	8,983,818	-	-
老 人 被 爆	-	-	-	-
特 定 疾 患 等	2,079,969	2,079,806	164	1,022
小 児 慢 性	24,102,412	24,102,412	-	-
措 置 等 医 療	9,982,762	9,982,744	19	-
難 病 医 療	81,265,940	81,265,940	-	-
特 定 B 型 肝 炎	45,009	45,009	-	-
石 綿 救 済	144,155	144,155	-	-
児 童 福 祉 障 害 児 入 所 等 医 療	3,479,706	3,479,706	-	0
自 治 体 医 療	233,528,829	233,528,647	182	542
出 産 育 児 一 時 金 等	332,735,476	322,449,989	10,285,487	-

注 備考欄は、前年度収入未済額であり請求額に加算してある。

第24表

協会けんぽ診療報酬等収入状況

月 別	請 求 額 千円	収 入 額 千円	収 入 率 %	月 別	請 求 額 千円	収 入 額 千円	収 入 率 %
平成 29 年		2 月診療分 (214,127,000)	(100.0)			8 月診療分 (218,307,000)	(100.0)
4 月 { 2 月診療分 3 月診療分	201,202,696 (214,127,000)	201,202,696	100.0	10 月 { 8 月診療分 9 月診療分	213,984,422 (218,307,000)	213,984,422	100.0
		3 月診療分 (214,127,000)	(100.0)			9 月診療分 (218,307,000)	(100.0)
5 月 { 3 月診療分 4 月診療分	243,672,354 (228,899,000)	243,672,354	100.0	11 月 { 9 月診療分 10 月診療分	208,340,350 (216,660,000)	208,340,350	100.0
		4 月診療分 (228,899,000)	(100.0)			10 月診療分 (216,660,000)	(100.0)
6 月 { 4 月診療分 5 月診療分	181,037,779 (228,899,000)	181,037,779	100.0	12 月 { 10 月診療分 11 月診療分	223,343,489 (220,001,000)	223,343,489	100.0
		5 月診療分 (228,899,000)	(100.0)			11 月診療分 (220,001,000)	(100.0)
7 月 { 5 月診療分 6 月診療分	199,705,306 (228,899,000)	199,705,306	100.0	平成 30 年			
		6 月診療分 (228,899,000)	(100.0)	1 月 { 11 月診療分 12 月診療分	213,417,352 (220,001,000)	213,417,352	100.0
8 月 { 6 月診療分 7 月診療分	207,716,096 (218,307,000)	207,716,096	100.0			12 月診療分 (220,001,000)	(100.0)
		7 月診療分 (218,307,000)	(100.0)	2 月 { 12 月診療分 1 月診療分	232,082,514 (226,041,000)	232,082,514	100.0
9 月 { 7 月診療分 8 月診療分	215,014,550 (218,307,000)	215,014,550	100.0			1 月診療分 (226,041,000)	(100.0)
				3 月 { 1 月診療分 2 月診療分	221,179,673 (226,041,000)	221,179,673	100.0

注 1 月別欄は、月末現在の収入状況である。

2 () 内は概算額及びその収入率である。

第25表

船員保険診療報酬等収入状況

月 別	請 求 額 千円	収 入 額 千円	収 入 率 %	月 別	請 求 額 千円	収 入 額 千円	収 入 率 %
平成 29 年		2 月診療分 (813,000)	(100.0)			8 月診療分 (804,000)	(100.0)
4 月 { 2 月診療分 3 月診療分	724,788 (812,000)	724,788	100.0	10 月 { 8 月診療分 9 月診療分	798,446 (804,000)	798,446	100.0
		3 月診療分 (812,000)	(100.0)			9 月診療分 (804,000)	(100.0)
5 月 { 3 月診療分 4 月診療分	954,546 (883,000)	954,546	100.0	11 月 { 9 月診療分 10 月診療分	677,287 (801,000)	677,287	100.0
		4 月診療分 (883,000)	(100.0)			10 月診療分 (801,000)	(100.0)
6 月 { 4 月診療分 5 月診療分	644,815 (883,000)	644,815	100.0	12 月 { 10 月診療分 11 月診療分	860,540 (830,000)	860,540	100.0
		5 月診療分 (883,000)	(100.0)			11 月診療分 (830,000)	(100.0)
7 月 { 5 月診療分 6 月診療分	703,580 (883,000)	703,580	100.0	平成 30 年			
		6 月診療分 (883,000)	(100.0)	1 月 { 11 月診療分 12 月診療分	723,292 (830,000)	723,292	100.0
8 月 { 6 月診療分 7 月診療分	725,178 (804,000)	725,178	100.0			12 月診療分 (830,000)	(100.0)
		7 月診療分 (804,000)	(100.0)	2 月 { 12 月診療分 1 月診療分	749,785 (830,000)	749,785	100.0
9 月 { 7 月診療分 8 月診療分	766,419 (804,000)	766,419	100.0			1 月診療分 (830,000)	(100.0)
				3 月 { 1 月診療分 2 月診療分	835,881 (832,000)	835,881	100.0

注 1 月別欄は、月末現在の収入状況である。

2 () 内は概算額及びその収入率である。

第26表

組合関係請求窓口数

管 掌 別	合 計	主たる事務所	従たる事務所	支 所 等
合 計	2,475	1,478	836	161
共 済 組 合	1,048	85	803	160
健 保 組 合	1,427	1,393	33	1

における請求窓口数は第26表のとおりである。

おりであり、共済組合及び健保組合の収入率は前年度同様の100%となった。

ウ 組合関係資金の収入状況

委託金の収入状況は、第27表及び第28表のと

診療報酬等の月別月末現在の収入状況は第29表

第27表

委 託 金 収 入 状 況

管 掌 別	請 求 額	収 入 額	収入未済額	収 入 率	
				平成29年度	平成28年度
総 計	55,037,788	55,037,788	0	100.0	100.0
共 済 組 合	12,763,879	12,763,879	0	100.0	100.0
支 部 扱	8,218,321	8,218,321	0	100.0	100.0
本 部 扱	4,545,558	4,545,558	0	100.0	100.0
健 保 組 合	42,273,909	42,273,909	0	100.0	100.0
支 部 扱	40,884,322	40,884,322	0	100.0	100.0
本 部 扱	1,389,587	1,389,587	0	100.0	100.0

注1 共済組合の支部扱いは、公立学校、市町村職員、都職員、指定都市職員、都市職員及び日本私立学校振興・共済事業団の各共済組合で、本部扱いは、その他の共済組合（22組合）である。

2 健保組合の本部扱いは、エヌ・ティ・ティ、ジェイアールグループ、ジェイティ、日本年金機構の4健保組合である。

第28表

支 部 別 委 託 金 収 入 状 況

支部別	収 入 率		支部別	収 入 率		支部別	収 入 率		支部別	収 入 率	
	共済組合	健保組合		共済組合	健保組合		共済組合	健保組合		共済組合	健保組合
全 国	100.0	100.0	千 葉	100.0	100.0	滋 賀	100.0	100.0	香 川	100.0	100.0
			東 京	100.0	100.0				愛 媛	100.0	100.0
北 海 道	100.0	100.0	神 奈 川	100.0	100.0	京 都	100.0	100.0	高 知	100.0	100.0
青 森	100.0	100.0	新 潟	100.0	100.0	大 阪	100.0	100.0	福 岡	100.0	100.0
岩 手	100.0	100.0				兵 庫	100.0	100.0			
宮 城	100.0	100.0	富 山	100.0	100.0	奈 良	100.0	100.0	佐 賀	100.0	100.0
秋 田	100.0	100.0	石 川	100.0	100.0	和 歌 山	100.0	100.0	長 崎	100.0	100.0
			福 井	100.0	100.0				熊 本	100.0	100.0
山 形	100.0	100.0	山 梨	100.0	100.0	鳥 取	100.0	100.0	大 分	100.0	100.0
福 島	100.0	100.0	長 野	100.0	100.0	島 根	100.0	100.0	宮 崎	100.0	100.0
茨 城	100.0	100.0				岡 山	100.0	100.0			
栃 木	100.0	100.0	岐 阜	100.0	100.0	広 島	100.0	100.0	鹿 児 島	100.0	100.0
群 馬	100.0	100.0	静 岡	100.0	100.0	山 口	100.0	100.0	沖 縄	100.0	100.0
			愛 知	100.0	100.0						
埼 玉	100.0	100.0	三 重	100.0	100.0	徳 島	100.0	100.0	本 部	100.0	100.0

第29表

共済組合診療報酬等月別収入状況

月 別	請求額 千円	収入額 千円	収入率 %	月 別	請求額 千円	収入額 千円	収入率 %
平成29年			(100.0)				(100.0)
4月(2月診療分)	83,905,815	83,905,815	100.0	10月(8月診療分)	86,077,006	86,077,006	100.0
5月(3月診療分)	93,665,261	93,665,261	100.0	11月(9月診療分)	81,032,711	81,032,711	100.0
6月(4月診療分)	75,997,092	75,997,092	100.0	12月(10月診療分)	83,810,723	83,810,723	100.0
7月(5月診療分)	80,832,967	80,832,967	100.0	平成30年			(100.0)
8月(6月診療分)	80,685,606	80,685,606	100.0	1月(11月診療分)	82,333,131	82,333,131	100.0
9月(7月診療分)	83,231,665	83,231,665	100.0	2月(12月診療分)	90,740,659	90,740,659	100.0
				3月(1月診療分)	86,712,947	86,712,947	100.0

注1 請求額及び収入額は、月別の()内の診療月分に対応するものである。

2 収入率の()内は、前年度収入率である。

第30表

健保組合診療報酬等月別収入状況

月 別	請求額 千円	収入額 千円	収入率 %	月 別	請求額 千円	収入額 千円	収入率 %
平成29年			(100.0)				(100.0)
4月(2月診療分)	280,292,274	280,292,274	100.0	10月(8月診療分)	281,926,366	281,918,406	99.9
5月(3月診療分)	308,260,619	308,157,304	99.9	11月(9月診療分)	278,786,495	278,778,959	99.9
6月(4月診療分)	273,090,649	273,090,649	100.0	12月(10月診療分)	287,530,205	287,524,890	99.9
7月(5月診療分)	282,109,954	282,103,353	99.9	平成30年			(100.0)
8月(6月診療分)	284,928,050	284,915,286	99.9	1月(11月診療分)	283,046,162	283,046,162	100.0
9月(7月診療分)	286,736,304	286,729,135	99.9	2月(12月診療分)	299,825,682	299,818,935	99.9
				3月(1月診療分)	292,568,443	292,568,443	100.0

注1 請求額及び収入額は、月別の()内の診療月分に対応するものである。

2 収入率の()内は、前年度収入率である。

第31表

支部別診療報酬等収入状況

支部別	収入率		支部別	収入率		支部別	収入率		支部別	収入率	
	共済 組合	健保 組合		共済 組合	健保 組合		共済 組合	健保 組合		共済 組合	健保 組合
全 国	100.0	99.9	千 葉	100.0	100.0	滋 賀	100.0	100.0	香 川	100.0	100.0
北 海 道	100.0	100.0	東 京	100.0	100.0	京 都	100.0	100.0	愛 媛	100.0	100.0
青 森	100.0	100.0	神 奈 川	100.0	100.0	大 阪	100.0	99.9	高 知	100.0	100.0
岩 手	100.0	100.0	新 潟	100.0	100.0	兵 庫	100.0	100.0	福 岡	100.0	99.8
宮 城	100.0	100.0	富 山	100.0	100.0	奈 良	100.0	100.0	佐 賀	100.0	100.0
秋 田	100.0	100.0	石 川	100.0	100.0	和 歌 山	100.0	100.0	長 崎	100.0	100.0
山 形	100.0	100.0	福 井	100.0	100.0	鳥 取	100.0	100.0	熊 本	100.0	100.0
福 島	100.0	100.0	山 梨	100.0	100.0	島 根	100.0	100.0	大 分	100.0	100.0
茨 城	100.0	100.0	長 野	100.0	100.0	岡 山	100.0	100.0	宮 崎	100.0	100.0
栃 木	100.0	100.0	岐 阜	100.0	100.0	広 島	100.0	100.0	鹿 児 島	100.0	100.0
群 馬	100.0	100.0	静 岡	100.0	100.0	山 口	100.0	100.0	沖 縄	100.0	100.0
埼 玉	100.0	100.0	愛 知	100.0	100.0	徳 島	100.0	100.0			
			三 重	100.0	100.0						

※ 年度末における収入率(月末年累計)

及び第 30 表のとおりである。

また、納入期日現在の収入状況については、年間平均収入率が共済組合及び健保組合のいずれも 99.9% で、前年度と比較すると、共済組合は 0.6 ポイント上回り、健保組合は同率の結果となった。

なお、支部別の年度末における収入率は第 31 表のとおりである。

(7) 診療報酬に対する所得税の源泉徴収状況

診療報酬に対する所得税の源泉徴収事務は、所得税法第 204 条の規定のほか「東日本大震災からの復興の

第 32 表 月別診療報酬等支払額に対する源泉徴収状況

年度・月別	診療報酬等支払額	源泉徴収税額	徴収割合	年度・月別	診療報酬等支払額	源泉徴収税額	徴収割合
	千円	千円	%		千円	千円	%
平成 28 年度	12,087,169,390	155,492,652	1.29	平成 29 年 9 月	1,046,218,938	13,097,275	1.25
平成 29 年度	12,543,312,483	154,349,722	1.23	10 月	1,044,938,702	11,910,408	1.14
平成 29 年 4 月	993,867,194	12,709,865	1.28	11 月	1,025,455,047	12,471,181	1.22
5 月	1,108,335,666	14,209,374	1.28	12 月	1,057,458,171	12,797,526	1.21
6 月	990,591,946	12,416,744	1.25	平成 30 年 1 月	1,038,368,576	12,461,235	1.20
7 月	1,036,069,633	12,878,566	1.24	2 月	1,088,069,378	13,315,083	1.22
8 月	1,043,462,865	13,275,041	1.27	3 月	1,070,476,367	12,807,425	1.20

ための施策を実施するために必要な財源の確保に関する特別措置法」により行われており、診療報酬及び調剤報酬とも税率は、支払確定額から 20 万円を控除した額に対し、合計税率 10.21% (所得税率 10% に復興特別所得税の 102.1% を乗じて得た率) である。本年度における月別源泉徴収状況は第 32 表のとおりである。

2 オンライン請求の実施状況

(1) オンライン請求に関する国の動き

平成 18 年 4 月の「療養の給付、老人医療及び公費負担医療に関する費用の請求に関する省令」(以下「請求省令」という。)の改正により、平成 23 年 4 月における「原則完全オンライン化」に向かって、平成 18 年 4 月から、保険医療機関を指定して試行的にオンライン請求を実施した上で、平成 20 年 4 月から、保険医療機関・保険薬局(以下「保険医療機関等」という。)の種別や規模等に応じて段階的にオンライン請求を義務化する等の措置が講じられた。

しかしながら、平成 21 年 11 月の請求省令の一部改正により、「原則オンライン請求」から「原則電子レセプト請求」とされ、さらに紙レセプトから電子レセプトへの移行についても免除措置や猶予措置が設けられた。

(2) 支払基金のレセプトオンライン請求システムの構築

支払基金は、平成 18 年度中に国民健康保険中央会と共同で、全国の保険医療機関等からオンライン請求が可能となるよう基本的なソフトウェア、受付事務点検 ASP、ネットワーク及びオンライン専用認証局を構築し、環境を整えた。

平成 18 年度に 7 病院を対象とした試行、平成 19 年度には、届出により個別指定された保険医療機関等を対象として試行的オンライン請求を開始し、平成 20 年 4 月から本格受入れを開始した。

平成 20 年 5 月から、これまでの接続回線 (ISDN、IP - VPN) に加え、インターネット (IPsec + IKE) を介した接続を開始した。

平成 20 年 7 月には医科及び調剤、8 月には DPC の事務点検 ASP サービスのチェックロジックを支払基金ホームページ上に公開した。

平成 20 年 11 月から、医科及び調剤レセプトの審査支払機関と保険医療機関等との間における、オンラインによる返戻及び返戻分の再請求を開始した。

また、請求省令の第 4 条「療養の給付費等の請求の代行」により、医師会等によるオンライン請求の事務代行を可能とするためのシステム改修を行い、平成 21 年 5 月請求から都道府県等の医師会及び薬剤師会による代行請求を開始した。

平成 21 年 10 月には、歯科電子レセプトのオンライン請求を開始し、併せて、事務点検 ASP チェックによるエラーをオンライン請求システム上で訂正できる機能を整備した。

平成 22 年 6 月から、診療(調剤)報酬に係る振込額を事前に提示願いたいとの保険医療機関等からの要望に応え、オンライン請求の保険医療機関等を対象に、振込額明細データを提供するサービスを開始した。

また、平成 23 年 4 月の保険者の完全オンライン化を踏まえ、平成 22 年 7 月から、オンラインによる再審査等請求の受付を開始した。

同時に、オンラインの普及に伴うシステム利用者の集中による混雑を回避するため、オンライン請求シス

テムの稼働開始時間を1時間繰り上げ、午前8時からの稼働とし、併せてオンラインによる受付期間のうち、8日から10日までの間は24時までシステムを稼働することにより、混雑回避及び利便性向上に寄与した。

平成22年8月から、オンラインで電子レセプトを受領している保険者を対象に、請求関係帳票データを提供するサービスを開始した。

平成23年4月から保険者への請求はオンライン(平成18年4月10日：厚生労働省保険局総務課長通知の別添「保険医療機関又は保険薬局に係る光ディスク等を用いた費用の請求に関する取扱要領」)によることとされたため、配信保険者の集中によるネットワークの混雑及び配信に係る時間の増加等が懸念された。この対策として、①ネットワーク回線の増強、②配信が集中する配信初日のシステム稼働時間の延長(21時から24時に延長)、③配信中の保険者数を表示する等により、配信に伴う混雑状況等の緩和について対策を講じた。

また、翌5月からは、①「画像データ」と「CSVファイル」の分割配信、②ネットワークの混雑状況からダウンロードに係るおおよその配信時間の表示、③保険者の配信状況画面等に未配信の保険者数を表示する等により、配信状況等の情報をリアルタイムに提供することについての強化を図った。

一方、保険医療機関等については、①未確定データ等がある場合の新たなデータ送信の抑止、②請求期限日(毎月10日の24時)に失念等による「請求確定」を行っていない請求データの自動確定を実施した。

平成23年10月から保険者あて請求する前のレセプトデータの資格関係データのみを抽出し、当該データをオンラインで保険者あて送信して資格喪失等のレセプト情報を支払基金あてオンラインで返信することにより、保険者における資格確認点検等の効率化を促進するとともに、保険医療機関等への返戻処理期間の短縮に寄与した。

平成24年2月には、セキュリティの強化を目的として、オンライン請求専用認証局の電子証明書発行に伴う暗号化等のプログラムの更新を実施した。

平成24年5月から、オンラインで電子レセプトを受領している実施機関を対象に、連名簿データの配信を開始した。

平成25年2月には、オンライン請求システム専用認証局の機器更新を実施した。

平成29年10月には、オンライン請求システム専用認証局機器の一部を更新した。

平成30年1月には、更なるセキュリティの強化を目的として、オンライン請求専用認証局の電子証明書発行に伴う暗号化等のプログラム更新を行うとともに、

第33表 オンライン請求の実施状況

請求月	請求機関数						請求件数					
	医科			歯科	調剤	合計	医科			歯科	調剤	合計
	病院	診療所	小計				病院	診療所	小計			
平成29年4月	8,197	51,578	59,775	10,224	54,648	124,647	11,329,485	26,898,590	38,228,075	2,317,856	32,281,460	72,827,391
平成29年5月	8,181	51,747	59,928	10,276	54,605	124,809	10,130,516	23,888,628	34,019,144	2,091,898	28,373,549	64,484,591
平成29年6月	8,190	52,173	60,363	10,433	54,800	125,596	10,554,096	25,622,391	36,176,487	2,141,370	29,718,815	68,036,672
平成29年7月	8,195	52,406	60,601	10,505	54,877	125,983	10,846,275	25,303,838	36,150,113	2,338,566	29,142,215	67,630,894
平成29年8月	8,185	52,567	60,752	10,582	54,899	126,233	10,915,213	24,991,258	35,906,471	2,376,661	28,707,236	66,990,368
平成29年9月	8,188	52,745	60,933	10,644	54,955	126,532	11,280,068	23,254,273	34,534,341	2,342,769	27,068,941	63,946,051
平成29年10月	8,185	52,909	61,094	10,713	55,070	126,877	10,687,771	24,345,730	35,033,501	2,282,371	28,328,768	65,644,640
平成29年11月	8,181	53,150	61,331	10,770	55,181	127,282	10,774,376	25,477,384	36,251,760	2,294,501	29,853,373	68,399,634
平成29年12月	8,173	53,369	61,542	10,835	55,258	127,635	10,602,366	25,539,529	36,141,895	2,290,577	29,862,614	68,295,086
平成30年1月	8,170	53,461	61,631	10,905	55,352	127,888	11,267,502	27,098,965	38,366,467	2,422,268	31,906,370	72,695,105
平成30年2月	8,170	53,612	61,782	10,957	55,300	128,039	11,108,153	27,493,298	38,601,451	2,251,514	31,973,017	72,825,982
平成30年3月	8,172	53,767	61,939	11,047	55,378	128,364	10,614,282	27,399,586	38,013,868	2,295,482	31,696,341	72,005,691
合計							130,110,103	307,313,470	437,423,573	27,445,833	358,912,699	823,782,105

暗号化方式をより強固な方式に変更した。

(3) オンライン請求機関数の状況

平成 29 年度のオンライン請求の保険医療機関数及び保険薬局数は、第 33 表のとおりである。

3 レセプト電子データ提供の状況

(1) レセプト電子データ提供事業

電子レセプト及び紙レセプトが混在している状況のなか、レセプトのペーパーレス化及び保険者の事務の効率化を図る観点から、両者を同一のフォーマットでの処理が可能となるよう、平成 18 年 4 月から、医科・歯科・調剤に係るレセプトの「画像データ」及び「テキストデータ」を電子媒体に記録して有償で提供するレセプト電子データ提供事業を開始し、平成 19 年 7 月からは、オンラインによるデータ提供サービスを開始した。

また、平成 21 年 3 月から歯科の電子レセプト請求が開始されたことに伴い、同年 4 月から、歯科電子レセプトのデータ提供を開始するとともに、同月から、訪問看護に係るレセプトのデータ提供を開始した。

レセプト電子データ提供事業では、電子レセプト及

び紙レセプト双方の電子データを併せて提供していたが、平成 22 年 4 月から、紙レセプトのみのデータ提供を開始し、提供方法（提供内容の組み合わせ）の拡大を図るとともに、支部を有する健保・共済組合において、支部の提供データを組合本部等へ一括して提供することを開始した。

この提供方法の拡大により、全国健康保険協会は、平成 22 年 4 月から、電子レセプトに係るデータ提供を中止し、紙レセプトのみのデータ提供に移行した。

平成 23 年 11 月から、レセプト電子データ提供事業を利用する保険者に対し、すべての紙レセプトについて、画像・テキストデータを受け取る時期を「毎月 20 日まで」から「毎月 10 日まで」へ早期化した。

平成 28 年 5 月から、すべての紙レセプトを画像データとして保険者に請求する方式へ変更したことに伴い、レセプト電子データ提供事業における紙レセプトの提供内容を「テキストデータ」のみに変更した。

(2) 公費負担医療実施機関へのデータ提供

平成 22 年 7 月から、「生活保護法」及び「中国残留邦人等」の公費負担医療実施機関に対してデータ提供を開始し、同年 9 月より「石綿救済」の公費負担医療実施機関に対してデータ提供を開始した。

第34表

レセプト電子データ提供の状況（平成29年度）

平成30年3月提供現在

区分	健保組合				共済組合				全国健康保険協会			
	保険者数	電子レセプト提供件数	紙レセプト提供件数	小計	保険者数	電子レセプト提供件数	紙レセプト提供件数	小計	電子レセプト提供件数	紙レセプト提供件数	小計	
平成29年4月	(1,394) 1,398	(25,155,949) 25,165,997	(521,125) 521,322	(25,677,074) 25,687,319	(1,067) 1,067	(3,674,875) 3,674,875	(141,616) 141,616	(3,816,491) 3,816,491	-	794,376	-	794,376
平成29年5月	(1,394) 1,397	(26,995,133) 27,005,719	(533,448) 533,657	(27,528,581) 27,539,376	(1,067) 1,067	(3,890,467) 3,890,467	(147,168) 147,168	(4,037,635) 4,037,635	-	816,419	-	816,419
平成29年6月	(1,396) 1,396	(23,972,301) 23,972,301	(487,722) 487,722	(24,460,023) 24,460,023	(1,049) 1,049	(3,274,866) 3,274,866	(127,690) 127,690	(3,402,556) 3,402,556	-	752,251	-	752,251
平成29年7月	(1,396) 1,396	(24,984,806) 24,984,806	(493,944) 493,944	(25,478,750) 25,478,750	(1,049) 1,049	(3,485,527) 3,485,527	(134,016) 134,016	(3,619,543) 3,619,543	-	780,591	-	780,591
平成29年8月	(1,396) 1,396	(24,889,828) 24,889,828	(483,708) 483,708	(25,373,536) 25,373,536	(1,049) 1,049	(3,447,513) 3,447,513	(130,665) 130,665	(3,578,178) 3,578,178	-	767,868	-	767,868
平成29年9月	(1,397) 1,397	(24,802,308) 24,802,308	(482,834) 482,834	(25,285,142) 25,285,142	(1,049) 1,049	(3,444,768) 3,444,768	(132,451) 132,451	(3,577,219) 3,577,219	-	772,600	-	772,600
平成29年10月	(1,393) 1,396	(23,261,839) 23,281,939	(466,031) 466,382	(23,727,870) 23,748,321	(1,049) 1,049	(3,301,199) 3,301,199	(134,304) 134,304	(3,435,503) 3,435,503	-	763,644	-	763,644
平成29年11月	(1,393) 1,396	(23,888,609) 23,910,154	(454,591) 454,948	(24,343,200) 24,365,102	(1,049) 1,049	(3,339,958) 3,339,958	(129,867) 129,867	(3,469,825) 3,469,825	-	748,740	-	748,740
平成29年12月	(1,392) 1,392	(24,646,996) 24,646,996	(446,785) 446,785	(25,093,781) 25,093,781	(1,048) 1,048	(3,452,982) 3,452,982	(127,023) 127,023	(3,580,005) 3,580,005	-	744,926	-	744,926
平成30年1月	(1,392) 1,392	(24,607,461) 24,607,461	(458,172) 458,172	(25,065,633) 25,065,633	(1,048) 1,048	(3,457,917) 3,457,917	(127,882) 127,882	(3,585,799) 3,585,799	-	773,684	-	773,684
平成30年2月	(1,392) 1,392	(26,232,538) 26,232,538	(454,906) 454,906	(26,687,444) 26,687,444	(1,048) 1,048	(3,725,069) 3,725,069	(128,711) 128,711	(3,853,780) 3,853,780	-	799,487	-	799,487
平成30年3月	(1,392) 1,392	(26,245,415) 26,245,415	(477,721) 477,721	(26,723,136) 26,723,136	(1,048) 1,048	(3,676,584) 3,676,584	(132,565) 132,565	(3,809,149) 3,809,149	-	837,668	-	837,668
計		(299,683,183) 299,745,462	(5,760,987) 5,762,101	(305,444,170) 305,507,563		(42,171,725) 42,171,725	(1,593,958) 1,593,958	(43,765,683) 43,765,683	-	9,352,254	-	9,352,254

船員保険			公費				自衛官				合計
電子レセプト提供件数	紙レセプト提供件数	小計	実施機関数	電子レセプト提供件数	紙レセプト提供件数	小計	実施機関数	電子レセプト提供件数	紙レセプト提供件数	小計	
(110,123) 110,123	(2,559) 2,559	(112,682) 112,682	(1,570) 2,431	(3,183,617) 4,600,679	(134,462) 186,036	(3,318,079) 4,786,715	(228) 229	(77,413) 77,471	(96) 98	(77,509) 77,569	(33,001,835) 35,275,152
(120,126) 120,126	(2,797) 2,797	(122,923) 122,923	(1,568) 2,442	(3,301,543) 4,843,188	(132,656) 186,370	(3,434,199) 5,029,558	(228) 229	(78,974) 79,096	(82) 89	(79,056) 79,185	(35,202,394) 37,625,096
(107,419) 107,419	(2,637) 2,637	(110,056) 110,056	(1,569) 2,455	(3,227,276) 4,709,329	(129,729) 182,291	(3,357,005) 4,891,620	(228) 229	(72,704) 72,757	(73) 79	(72,777) 72,836	(31,402,417) 33,689,342
(112,567) 112,567	(2,742) 2,742	(115,309) 115,309	(1,571) 2,464	(3,316,777) 4,836,711	(134,607) 190,272	(3,451,384) 5,026,983	(228) 229	(82,606) 82,694	(73) 82	(82,679) 82,776	(32,747,665) 35,103,952
(111,994) 111,994	(2,667) 2,667	(114,661) 114,661	(1,572) 2,464	(3,339,249) 4,880,821	(130,925) 186,065	(3,470,174) 5,066,886	(228) 229	(75,835) 75,920	(73) 77	(75,908) 75,997	(32,612,457) 34,977,126
(109,267) 109,267	(2,605) 2,605	(111,872) 111,872	(1,580) 2,472	(3,298,115) 4,859,101	(133,954) 189,873	(3,432,069) 5,048,974	(228) 229	(74,608) 74,768	(71) 74	(74,679) 74,842	(32,480,981) 34,870,649
(108,223) 108,223	(2,677) 2,677	(110,900) 110,900	(1,578) 2,477	(3,262,945) 4,819,514	(133,145) 189,507	(3,396,090) 5,009,021	(228) 229	(74,681) 74,906	(68) 75	(74,749) 74,981	(30,745,112) 33,142,370
(106,518) 106,518	(2,472) 2,472	(108,990) 108,990	(1,577) 2,478	(3,280,176) 4,845,167	(104,063) 184,654	(3,384,239) 5,029,821	(228) 229	(68,715) 68,791	(66) 71	(68,781) 68,862	(31,375,035) 33,791,340
(111,556) 111,556	(2,638) 2,638	(114,194) 114,194	(1,578) 2,480	(3,333,450) 4,915,499	(133,208) 189,403	(3,466,658) 5,104,902	(228) 229	(69,568) 69,638	(89) 93	(69,657) 69,731	(32,324,295) 34,707,539
(109,608) 109,608	(2,629) 2,629	(112,237) 112,237	(1,586) 2,484	(3,363,894) 4,892,393	(134,189) 189,907	(3,498,083) 5,082,300	(228) 229	(69,665) 69,756	(73) 79	(69,738) 69,835	(32,331,490) 34,689,488
(114,955) 114,955	(2,324) 2,324	(117,279) 117,279	(1,593) 2,495	(3,474,635) 5,060,267	(129,851) 184,540	(3,604,486) 5,244,807	(228) 229	(82,892) 83,015	(72) 76	(82,964) 83,091	(34,345,953) 36,785,888
(116,579) 116,579	(2,735) 2,735	(119,314) 119,314	(1,594) 2,499	(3,396,040) 4,954,002	(139,537) 199,021	(3,535,577) 5,153,023	(228) 229	(87,779) 87,884	(71) 78	(87,850) 87,962	(34,275,026) 36,730,252
(1,338,935) 1,338,935	(31,482) 31,482	(1,370,417) 1,370,417		(39,777,717) 58,216,671	(1,570,326) 2,257,939	(41,348,043) 60,474,610		(915,440) 916,696	(907) 971	(916,347) 917,667	(392,844,660) 421,388,194

注 1 健保組合の保険者数は、健保組合支部及び特定健保を除いた数であり、件数はすべて含んでいる。なお、公費は、集計コード単位での数を集計している。

2 上段の（ ）は、オンラインによる請求保険者分を再掲した数である。

3 保険者の分母数について（平成30年3月1日現在）

(1) 健保組合は、1,392保険者である。

(2) 共済組合は、国公（843）+地方職員（47）+市町村・都市職員（50）+警察（49）+公立学校（47）+東京都職員（1）+政令指定都市職員（10）+私学（1）=1,048窓口である。

(3) 自衛官は、療養実施機関の窓口数229実施機関である。

(3) 自衛官等の療養実施機関へのデータ提供

平成24年2月から、「自衛官等」の療養実施機関に対してデータ提供を開始した。

(4) 地方単独医療費助成事業の実施機関等へのデータ提供

平成24年4月から、「生活保護法」等に加え、すべての公費負担医療実施機関及び地方単独医療費助成事業の実施機関に対してデータ提供を開始した。

(5) 提供保険者数及び提供件数の状況

平成29年度の提供保険者数及び提供件数は、第34表のとおりである。

4 地方単独医療費助成事業の審査支払業務に関する受託の状況

地方単独医療費助成事業については、支払基金が受託

第35表 支払基金が受託した地方単独医療費助成事業 (平成30年3月31日現在)

都道府県	市町村数	主な3事業の受託市町村数			主な3事業以外の受託事業
		乳幼児医療	ひとり親家庭医療	重度心身障害者医療	
北海道	179	78	-	-	特定疾患治療、ウイルス性肝炎進行防止対策、橋本病重症患者対策医療、小児慢性特定疾患治療
青森県	40	38	35	14	-
秋田県	25	25	25	25	-
福島県	59	38	4	3	-
茨城県	44	44	44	44	小児慢性医療、妊産婦医療
栃木県	25	25	1	4	特定疾患治療、小児慢性特定疾患治療、特定医療費
埼玉県	63	61	37	49	特定疾患治療
千葉県	54	54	-	54	-
東京都	62	62	62	62	特定疾病医療、小児慢性疾患医療、被爆者の子に対する医療、小児精神病医療、結核一般医療、義務教育就学児医療、精密健康診査、妊娠高血圧症候群等医療、C型ウイルス肝炎インターフェロン医療、大気汚染関連疾病医療、高校生等医療、精神通院医療、難病医療
神奈川県	33	33	33	33	川崎市小児ぜん息患者、川崎市成人ぜん息患者
新潟県	30	30	30	30	妊産婦医療、老人医療
石川県	19	17	11	19	小児慢性特定疾病医療
山梨県	27	27	27	-	-
長野県	77	-	-	-	特定疾病、ウイルス肝炎
静岡県	35	-	-	-	特定疾患治療
愛知県	54	-	-	-	特定疾患医療給付、小児慢性特定疾患治療
京都府	26	-	-	-	障害者自立支援医療、老人医療
大阪府	43	43	43	43	老人医療、大阪市こども難病
兵庫県	41	-	-	-	特定疾患治療
和歌山県	30	30	30	30	特定疾患治療、老人医療
鳥取県	19	19	19	19	特定疾病
島根県	19	1	-	-	-
岡山県	27	27	27	27	-
広島県	23	23	23	23	精神障害者通院医療
徳島県	24	24	24	24	-
香川県	17	17	14	10	難病医療
福岡県	60	23	23	23	-
佐賀県	20	20	-	-	-
長崎県	21	20	1	1	被爆体験者精神影響調査研究、寡婦医療
熊本県	45	25	-	-	-
大分県	18	18	18	-	-
宮崎県	26	26	26	26	-

32都道府県

した場合、医療機関等の請求・会計事務の簡素化、市町村と保険者における事務効率化が図られるとの観点から、平成29年度においても、受託に向けた活動に積極的に取り組んだ。

その結果、平成29年度は、15都道府県の一部市町村の一部事業に係る審査支払事務を新規受託した。また、既に受託済みの18道府県内一部市町村の医療費助成事業においては、助成内容が拡大された。

平成29年度の地方単独医療費助成事業の取扱い件数は、約1億1,611万件である。

支払基金が受託した地方単独医療費助成事業については、第35表のとおりである。

5 高齢者医療制度関係業務等の状況

高齢者の医療の確保に関する法律に基づく、保険者(平成29年度末現在3,360保険者)からの前期高齢者納付金等、後期高齢者支援金等及び病床転換支援金等の徴収並びに交付対象保険者、広域連合及び都道府県に対する前期高齢者交付金、後期高齢者交付金及び病床転換助成交付金の交付等業務の実施状況は次のとおりである。

- (1) **前期高齢者納付金等の徴収額決定状況**
前期高齢者納付金等の徴収額決定状況は、第36表のとおりである。
- (2) **前期高齢者交付金の交付額決定状況**
前期高齢者交付金の交付額決定状況は、第37表のとおりである。
- (3) **後期高齢者支援金等の徴収額決定状況**
後期高齢者支援金等の徴収額決定状況は、第38表のとおりである。
- (4) **後期高齢者交付金の交付額決定状況**
後期高齢者交付金の交付額決定状況は、第39表のとおりである。
- (5) **特定健康診査等の費用決済代行状況**
特定健康診査等の費用の決済代行状況は、第40表のとおりである。
- (6) **被扶養者情報通知経由事業の被扶養者情報提供状況**
被扶養者情報の提供状況は、第41表のとおりである。
- (7) **病床転換助成交付金の交付額決定状況**
病床転換助成交付金の交付額決定状況は、第42表のとおりである。

第36表 平成29年度前期高齢者納付金等徴収額決定状況

制度別	徴収決定額	納付金	事務費拠出金	合計
		千円	千円	千円
協会けんぽ		1,549,324,853	138,086	1,549,462,939
健保組合		1,594,966,647	103,898	1,595,070,545
船員保険		3,058,243	438	3,058,681
共済組合		540,969,568	30,909	541,000,477
国民健保		62,378,300	125,257	62,503,557
合計		3,750,697,615	398,589	3,751,096,204

※上記制度の納付金のほか、国から受ける「高齢者特別負担調整交付金」がある。

第37表 平成29年度前期高齢者交付金交付額決定状況

交付金	千円
	3,761,024,560

第 38 表

平成 29 年度後期高齢者支援金等徴収額決定状況

制度別	徴収決定額	支 援 金	事 務 費 拠 出 金	合 計
		千円	千円	千円
協 会 け ん ぽ		1,835,089,893	130,416	1,835,220,309
健 保 組 合		1,832,901,310	98,123	1,832,999,433
船 員 保 険		6,687,819	414	6,688,233
共 済 組 合		592,508,031	29,191	592,537,222
国 民 健 保		1,816,650,598	118,298	1,816,768,896
合 計		6,083,837,654	376,445	6,084,214,099

第 39 表

平成 29 年度後期高齢者交付金交付額決定状況

交 付 金	千円
	6,202,890,353

第 40 表

平成 29 年度特定健康診査等費用決済代行状況

管 掌 別	特定健康診査		特定保健指導		合 計	
	件 数	金 額	件 数	金 額	件 数	金 額
	件	千円	件	千円	件	千円
協 会 け ん ぽ	989,261	6,565,103	7,443	43,904	996,704	6,609,007
健 保 組 合	218,281	1,696,664	12,046	91,447	230,327	1,788,110
共 済 組 合	219,883	1,710,311	24,801	196,769	244,684	1,907,079
合 計	1,427,425	9,972,078	44,290	332,119	1,471,715	10,304,197

第 41 表

平成 29 年度被扶養者情報提供状況

広域連合への提供件数	件
	86,621

第 42 表

平成 29 年度病床転換助成交付金交付額決定状況

交 付 金	千円
	65,869

6 老人保健関係業務の状況

改正前老健法に基づき、保険者（平成 29 年度末現在 3,312 保険者）から老人保健拠出金を徴収している。

なお、拠出金の徴収額決定状況は、第 43 表のとおりである。

第 43 表

平成 29 年度老人保健拠出金徴収額決定状況

制度別	徴収決定額	医 療 費	事 務 費	合 計
		千円	千円	千円
協 会 け ん ぽ		0	25,716	25,716
健 保 組 合		0	20,785	20,785
船 員 保 険		0	111	111
共 済 組 合		0	6,951	6,951
国 民 健 保		156	35,760	35,916
合 計		156	89,325	89,482

7 退職者医療関係業務の状況

国民健康保険法に基づき、被用者保険等保険者（平成29年度末現在1,482保険者）からの拠出金の徴収及び国民健康保険の保険者である市町村（特別区及び広域連合含む・平成29年度末現在1,716市町村）に対する交付金の交付の業務を実施している。

(1) 拠出金の徴収額決定状況

拠出金の徴収額決定状況は、第44表のとおりである。

(2) 交付金の交付額決定状況

交付金の交付額決定状況は、第45表のとおりである。

第44表 平成29年度退職者給付拠出金徴収額決定状況

制度別	徴収決定額	療養給付費等	事務費	合計
		千円	千円	千円
協会けんぽ		106,392,597	208,286	106,600,883
健保組合		99,721,760	224,567	99,946,328
船員保険		401,571	812	402,383
共済組合		34,500,997	73,994	34,574,992
国保組合		1,700,135	3,155	1,703,291
合計		242,717,062	510,816	243,227,878

第45表 平成29年度療養給付費等交付金交付額決定状況

療養給付費等	千円
	186,420,940

8 介護保険関係業務の状況

介護保険法に基づき、医療保険者（平成29年度末現在3,360保険者）からの納付金の徴収及び介護保険の保険者である市町村（特別区、一部事務組合及び広域連合を含む・平成29年度末現在1,578市町村）に対する交付金の交付の業務を実施している。

(2) 介護給付費交付金の交付額決定状況

介護給付費交付金の交付額決定状況は、第47表のとおりである。

(3) 地域支援事業支援交付金の交付額決定状況

地域支援事業支援交付金の交付額決定状況は、第48表のとおりである。

(1) 納付金の徴収額決定状況

納付金の徴収額決定状況は、第46表のとおりである。

第46表 平成29年度介護給付費・地域支援事業支援納付金徴収額決定状況

制度別	徴収決定額	介護給付費・地域支援事業支援納付金
		千円
協会けんぽ		985,818,992
健保組合		822,098,525
船員保険		3,188,576
共済組合		245,094,524
国民健保		711,353,272
合計		2,767,553,890

第47表 平成29年度介護給付費交付金交付額決定状況

介護給付費	千円
	2,655,550,948

第48表 平成29年度地域支援事業支援交付金交付額決定状況

地域支援事業支援	千円
	73,157,822

9 特定B型肝炎ウイルス感染者給付金等支給関係業務の状況

特定B型肝炎ウイルス感染者給付金等の支給に関する特別措置法に基づき、特定B型肝炎ウイルス感染者

等からの請求に対して特定B型肝炎ウイルス感染者給付金等を支給する業務を実施している。

なお、特定B型肝炎ウイルス感染者給付金等の支給状況は、第49表のとおりである。

第49表 平成29年度特定B型肝炎ウイルス感染者給付金等の支給状況

区 分	金 額
給付金等 （ ・給付金 ・追加給付金 ・定期検査費等 ）	77,344,754

千円

10 社会保障・税番号制度関係業務の状況

健康保険法及び基金法に基づき、医療保険者等から委託を受けて情報連携に係る業務及び中間サーバー等の運用・保守に係る業務並びに情報提供手数料に係る請求・支払関係業務を行った。

(1) 契約保険者数

社会保障・税番号制度における特定個人情報及び個人情報照会・提供等の情報連携業務に係る契約保険者数は第50表のとおりである。

(2) 情報連携の件数

情報照会・提供に関する件数は第51表のとおりである。

(3) 情報提供手数料の請求・支払金額

医療保険者への情報提供手数料の請求金額は第52表のとおりであり、地方公共団体情報システム機構へ支払金額は第53表のとおりである。

第50表 平成29年度契約保険者数

種 別	平成29年度末現在
全国健康保険協会（健康保険）	1
全国健康保険協会（船員保険）	1
健康保険組合	1,399
国民健康保険組合	210
後期高齢者医療広域連合	47
合 計	1,658

第51表 平成29年度情報連携の件数

情報連携機関	医療保険者等の情報照会 件	他機関等への情報提供 件
地方公共団体	78,143	226,098
国・その他機関	2	23
医療保険者等	11,827	11,904
合 計	89,972	238,025

第52表 平成29年度医療保険者への情報提供手数料の収入状況

医療保険者	請求額 千円	収入額 千円	収入率 %
全国健康保険協会（船員保険含む）	402,861	402,861	100
健康保険組合	301,014	301,014	100
国民健康保険組合	31,518	31,518	100
合 計	735,393	735,393	100

第53表 平成29年度地方公共団体情報システム機構への情報提供手数料の支払状況

地方公共団体情報システム機構	735,393
----------------	---------

千円

11 予算

予算の状況

平成 29 事業年度予算については、第 54 表（一般会計事務費勘定）・第 55 表（一般会計高齢者医療制度円滑導入勘定）・第 56 表（一般会計社会保障・税番号制度勘定）・第 57 表（前期高齢者特別会計事業費勘定）・第 58 表（前期高齢者特別会計事務費勘定）・第 59 表（後期高齢者医療特別会計事業費勘定）・第 60 表（後期高齢者医療特別会計事務費勘定）・第 61 表（認可事業特別会計特定健診等決済代行事業費勘定）・第 62 表（認可事業特別会計被扶養者情報通知経由事業費勘定）・第 63 表（認可事業特別会計特別保健

福祉事業費勘定）・第 64 表（病床転換助成事業特別会計事業費勘定）・第 65 表（病床転換助成事業特別会計事務費勘定）・第 66 表（老人保健特別会計事業費勘定）・第 67 表（老人保健特別会計事務費勘定）・第 68 表（退職者医療特別会計事業費勘定）・第 69 表（退職者医療特別会計事務費勘定）・第 70 表（介護保険特別会計事業費勘定）・第 71 表（介護保険特別会計事務費勘定）・第 72 表（特定 B 型肝炎ウイルス感染者給付金等支給関係特別会計事業費勘定）・第 73 表（特定 B 型肝炎ウイルス感染者給付金等支給関係特別会計事務費勘定）のとおり厚生労働大臣の認可を受けたところである。

<一般会計>

(1) 事務費勘定

第 54 表

平成 29 事業年度一般会計事務費勘定

		事 項 科 目	予 算 額
収 入	(款) (項) 事 務 費 収 入		71,624,754
	(款) (項) 受 入 金		4,620,338
	(款) (項) 雑 収 入		1,618,409
	収 入 合 計		77,863,501
支 出	(款) 業 務 取 扱 費		74,355,705
	(項) 事 務 取 扱 費		62,013,441
	(項) 役 員 会 費		52,232
	(項) 審 査 委 員 会 費		12,290,032
	(款) (項) 施 設 費		1,030,863
	(款) (項) 積 立 金		2,100,000
(款) (項) 予 備 費		376,933	
支 出 合 計		77,863,501	

(2) 高齢者医療制度円滑導入勘定

第 55 表

平成 29 事業年度一般会計高齢者医療制度円滑導入勘定

		事 項 科 目	予 算 額
収 入	(款) (項) 交 付 金		11,118,567
	(項) 高 齢 者 医 療 制 度 円 滑 運 営 臨 時 特 例 交 付 金		11,118,567
	(款) (項) 雑 収 入		2,793
収 入 合 計		11,121,360	
支 出	(款) 業 務 取 扱 費		105,907
	(項) 事 務 取 扱 費		105,907
	(款) (項) 指 定 公 費 負 担 医 療 費 支 出		11,012,660
	(款) (項) 予 備 費		2,793
支 出 合 計		11,121,360	

(3) 社会保障・税番号制度勘定

第 56 表 平成 29 事業年度一般会計社会保障・税番号制度勘定

事 項 科 目		予 算 額
収 入	(款) (項) 負 担 金 収 入	3,767,311
	(款) (項) 雑 収 入	2
収 入 合 計		3,767,313
支 出	(款) 業 務 取 扱 費	2,369,630
	(項) 事 務 取 扱 費	2,369,630
	(款) (項) 積 立 金	1,385,024
	(款) (項) 予 備 費	12,659
支 出 合 計		3,767,313

<前期高齢者特別会計>

(1) 事業費勘定

第 57 表 平成 29 事業年度前期高齢者特別会計事業費勘定

事 項 科 目		予 算 額
収 入	(款) 前 期 高 齡 者 納 付 金 収 入	3,763,466,036
	(項) 前 期 高 齡 者 納 付 金 収 入	3,753,068,647
	(項) 前 期 高 齡 者 特 別 負 担 調 整 交 付 金 収 入	10,000,000
	(項) 前 期 高 齡 者 関 係 事 務 費 扱 出 金 収 入	397,389
	(款) (項) 受 入 金	2,137,861
	(款) (項) 借 入 金	310,000,000
	(款) 雑 収 入	1,110,781
	(項) 雑 収 入	677
	(項) 前 期 高 齡 者 交 付 金 精 算 返 還 金	1,110,104
収 入 合 計		4,076,714,678
支 出	(款) (項) 前 期 高 齡 者 交 付 金	3,765,212,559
	(款) (項) 事 務 費 勘 定 へ 繰 入	397,389
	(款) 借 入 金 償 還 金	1
	(項) 借 入 金 利 息	1
	(款) 諸 支 出 金	1,104,053
	(項) 前 期 高 齡 者 納 付 金 精 算 返 還 金	1,104,053
(款) (項) 予 備 費	310,000,676	
支 出 合 計		4,076,714,678

(2) 事務費勘定

第 58 表

平成 29 事業年度前期高齢者特別会計事務費勘定

事 項 科 目		予 算 額
収 入	(款) (項) 事 業 費 勘 定 か ら の 受 入 金	397,389
	(款) (項) 受 入 金	40,946
	(款) (項) 雑 収 入	537
	収 入 合 計	438,872
支 出	(款) 事 務 取 扱 費	435,855
	(項) 職 員 諸 給 与	270,105
	(項) 退 職 給 付 引 当 預 金 へ の 繰 入	15,975
	(項) 管 理 諸 費	149,775
	(款) (項) 予 備 費	3,017
	支 出 合 計	438,872

<後期高齢者医療特別会計>

(1) 事業費勘定

第 59 表

平成 29 事業年度後期高齢者医療特別会計事業費勘定

事 項 科 目		予 算 額
収 入	(款) 後 期 高 齢 者 支 援 金 収 入	6,080,624,469
	(項) 後 期 高 齢 者 支 援 金 収 入	6,080,249,157
	(項) 後 期 高 齢 者 関 係 事 務 費 抛 出 金 収 入	375,312
	(款) (項) 受 入 金	347,934,324
	(款) (項) 借 入 金	540,000,000
	(款) 雑 収 入	63,404,175
	(項) 雑 収 入	4,175
	(項) 後 期 高 齢 者 交 付 金 精 算 返 還 金	63,400,000
収 入 合 計	7,031,962,968	
支 出	(款) (項) 後 期 高 齢 者 交 付 金	6,429,847,481
	(款) (項) 事 務 費 勘 定 へ の 繰 入	375,312
	(款) 借 入 金 償 還 金	1
	(項) 借 入 金 利 息	1
	(款) 諸 支 出 金	36,000
	(項) 後 期 高 齢 者 支 援 金 精 算 返 還 金	36,000
	(款) (項) 予 備 費	601,704,174
支 出 合 計	7,031,962,968	

(2) 事務費勘定

第 60 表

平成 29 事業年度後期高齢者医療特別会計事務費勘定

事 項 科 目		予 算 額
収 入	(款) (項) 事 業 費 勘 定 か ら の 受 入 金	375,312
	(款) (項) 受 入 金	57,819
	(款) (項) 雑 収 入	525
	収 入 合 計	433,656
支 出	(款) 事 務 取 扱 費	424,492
	(項) 役 職 員 諸 給 与	249,015
	(項) 退 職 給 付 引 当 預 金 へ の 繰 入	18,964
	(項) 管 理 諸 費	156,513
	(款) (項) 予 備 費	9,164
支 出 合 計	433,656	

<認可事業特別会計>

(1) 特定健診等決済代行事業費勘定

第 61 表

平成 29 事業年度認可事業特別会計特定健診等決済代行事業費勘定

事 項 科 目		予 算 額
収 入	(款) (項) 特 定 健 診 等 事 業 費 収 入	11,859,650
	(款) (項) 事 務 費 収 入	303,485
	(款) (項) 受 入 金	48,949
	(款) (項) 雑 収 入	167
	収 入 合 計	12,212,251
支 出	(款) (項) 特 定 健 診 等 事 業 費 支 出	11,859,650
	(款) 事 務 取 扱 費	348,765
	(項) 職 員 諸 給 与	51,363
	(項) 退 職 給 付 引 当 預 金 へ の 繰 入	50
	(項) 管 理 諸 費	297,352
	(款) (項) 予 備 費	3,836
支 出 合 計	12,212,251	

(2) 被扶養者情報通知經由事業費勘定

第 62 表 平成 29 事業年度認可事業特別会計被扶養者情報通知經由事業費勘定

事 項 科 目		予 算 額
収 入	(款) (項) 事 務 費 収 入	28,785
	(款) (項) 受 入 金	8,459
	(款) (項) 雑 収 入	36
	収 入 合 計	37,280
支 出	(款) 事 務 取 扱 費	36,911
	(項) 職 員 諸 給 与	7,431
	(項) 退 職 給 付 引 当 預 金 へ の 繰 入	596
	(項) 管 理 諸 費	28,884
	(款) (項) 予 備 費	369
支 出 合 計	37,280	

(3) 特別保健福祉事業費勘定

第 63 表 平成 29 事業年度認可事業特別会計特別保健福祉事業費勘定

事 項 科 目		予 算 額
収 入	(款) 高 齢 者 医 療 制 度 円 滑 運 営 事 業 費 補 助 金	504,573
	(項) 助 成 費 補 助 金	504,573
	(款) (項) 雑 収 入	1
	収 入 合 計	504,574
支 出	(款) (項) 高 齢 者 医 療 制 度 円 滑 運 営 費	504,573
	(款) (項) 予 備 費	1
	支 出 合 計	504,574

<病床転換助成事業特別会計>

(1) 事業費勘定

第 64 表 平成 29 事業年度病床転換助成事業特別会計事業費勘定

事 項 科 目		予 算 額
収 入	(款) 病 床 転 換 支 援 金 収 入	36,538
	(項) 病 床 転 換 助 成 関 係 事 務 費 抛 出 金 収 入	36,538
	(款) (項) 受 入 金	140,222
	(款) (項) 雑 収 入	53
	収 入 合 計	176,813
支 出	(款) (項) 病 床 転 換 助 成 交 付 金	140,222
	(款) (項) 事 務 費 勘 定 へ の 繰 入	36,538
	(款) (項) 予 備 費	53
	支 出 合 計	176,813

(2) 事務費勘定

第 65 表

平成 29 事業年度病床転換助成事業特別会計事務費勘定

事 項 科 目		予 算 額
収 入	(款) (項) 事業費勘定からの受入金	36,427
	(款) (項) 受入金	16,778
	(款) (項) 雑収	58
	収 入 合 計	53,263
支 出	(款) 事務取扱費	51,763
	(項) 職員諸給与	8,848
	(項) 退職給付引当預金への繰入金	705
	(項) 管理諸費	42,210
	(款) (項) 予備費	1,500
支 出 合 計	53,263	

<老人保健特別会計>

(1) 事業費勘定

第 66 表

平成 29 事業年度老人保健特別会計事業費勘定

事 項 科 目		予 算 額
収 入	(款) 拠出金収入	89,485
	(項) 医療費拠出金収入	157
	(項) 事務費拠出金収入	89,328
	(款) (項) 受入金	216,761
	(款) 雑収	1,363
	(項) 雑収	1,361
	(項) 交付金精算返還金	2
収 入 合 計	307,609	
支 出	(款) 交付金	2
	(項) 医療費交付金	1
	(項) 審査支払事務費交付金	1
	(款) (項) 事務費勘定へ繰入金	89,328
	(款) 諸支出金	216,918
	(項) 拠出金精算返還金	216,918
(款) (項) 予備費	1,361	
支 出 合 計	307,609	

(2) 事務費勘定

第 67 表

平成 29 事業年度老人保健特別会計事務費勘定

事 項 科 目		予 算 額
収 入	(款) (項) 事 業 費 勘 定 か ら の 受 入 金	89,328
	(款) (項) 受 入 金	17,977
	(款) (項) 雑 収 入	149
	収 入 合 計	107,454
支 出	(款) 事 務 取 扱 費	98,173
	(項) 職 員 諸 給 与	22,087
	(項) 退 職 給 付 引 当 預 金 へ の 繰 入 費	23,778
	(項) 管 理 諸 費	52,308
	(款) (項) 予 備 費	9,281
	支 出 合 計	107,454

<退職者医療特別会計>

(1) 事業費勘定

第 68 表

平成 29 事業年度退職者医療特別会計事業費勘定

事 項 科 目		予 算 額
収 入	(款) 拠 出 金 収 入	255,550,341
	(項) 療 養 給 付 費 等 拠 出 金 収 入	255,039,942
	(項) 事 務 費 拠 出 金 収 入	510,399
	(款) (項) 借 入 金	49,000,000
	(款) 雑 収 入	2,258,456
	(項) 雑 収 入	126
	(項) 交 付 金 精 算 返 還 金	2,258,330
収 入 合 計	306,808,797	
支 出	(款) (項) 療 養 給 付 費 等 交 付 金	248,055,937
	(款) (項) 事 務 費 勘 定 へ の 繰 入	510,399
	(款) 借 入 金 償 還 金	1,463,417
	(項) 借 入 金 償 還 金	1,417,768
	(項) 借 入 金 利 息	45,649
	(款) 諸 支 出 金	395,127
	(項) 拠 出 金 精 算 返 還 金	395,127
	(款) (項) 予 備 費	56,383,917
支 出 合 計	306,808,797	

(2) 事務費勘定

第 69 表

平成 29 事業年度退職者医療特別会計事務費勘定

事 項 科 目		予 算 額
収 入	(款) (項) 事 業 費 勘 定 か ら の 受 入 金	510,399
	(款) (項) 受 入 金	64,567
	(款) (項) 雑 収 入	754
	収 入 合 計	575,720
支 出	(款) 事 務 取 扱 費	556,251
	(項) 職 員 諸 給 与	213,758
	(項) 退 職 給 付 引 当 預 金 へ の 繰 入	57,753
	(項) 管 理 諸 費	284,740
	(款) (項) 予 備 費	19,469
支 出 合 計		575,720

<介護保険特別会計>

(1) 事業費勘定

第 70 表

平成 29 事業年度介護保険特別会計事業費勘定

事 項 科 目		予 算 額
収 入	(款) (項) 介 護 給 付 費 ・ 地 域 支 援 事 業 支 援 納 付 金 収 入	2,766,967,824
	(款) (項) 受 入 金	77,136,353
	(款) (項) 借 入 金	240,000,000
	(款) 雑 収 入	16,805,536
	(項) 雑 収 入	8,830
	(項) 介 護 給 付 費 交 付 金 精 算 返 還 金	10,416,830
	(項) 地 域 支 援 事 業 支 援 交 付 金 精 算 返 還 金	6,379,876
	収 入 合 計	3,100,909,713
支 出	(款) (項) 介 護 給 付 費 交 付 金	2,787,341,793
	(款) (項) 地 域 支 援 事 業 支 援 交 付 金	61,913,494
	(款) 借 入 金 償 還 金	1
	(項) 借 入 金 償 還 金	0
	(項) 借 入 金 利 息	1
	(款) 諸 支 出 金	405,804
	(項) 納 付 金 精 算 返 還 金	405,804
	(款) (項) 予 備 費	251,248,621
支 出 合 計		3,100,909,713

(2) 事務費勘定

第 71 表

平成 29 事業年度介護保険特別会計事務費勘定

事 項 科 目		予 算 額
収 入	(款) 介 護 保 険 業 務 補 助 金	千円 313,303
	(項) 事 務 費 補 助 金	313,303
	(款) (項) 雑 収 入	159
収 入 合 計		313,462
支 出	(款) 事 務 取 扱 費	313,453
	(項) 職 員 諸 給 与	78,550
	(項) 退 職 給 付 引 当 預 金 へ の 繰 入	3,662
	(項) 管 理 諸 費	231,241
	(款) (項) 予 備 費	9
支 出 合 計		313,462

< 特定 B 型肝炎ウイルス感染者給付金等支給関係特別会計 >

(1) 事業費勘定

第 72 表

平成 29 事業年度特定 B 型肝炎ウイルス感染者給付金等支給関係特別会計事業費勘定

事 項 科 目		予 算 額
収 入	(款) (項) 交 付 金 の 受 入	千円 64,169,133
	(款) (項) 支 給 基 金 か ら の 受 入 金	208,279,757
	(款) (項) 事 務 費 勘 定 よ り 受 入	5,435
	(款) (項) 借 入 金	252,400,000
	(款) (項) 雑 収 入	3
	(款) (項) 前 年 度 剩 余 の 受 入	131,766
収 入 合 計		524,986,094
支 出	(款) (項) 給 付 金 等 支 給 金	458,653,213
	(款) (項) 支 給 基 金 へ の 繰 入 金	64,256,513
	(款) (項) 審 査 支 払 の 事 務 費 支 出	5,435
	(款) 借 入 金 償 還 金	2
	(項) 借 入 金 償 還 金	1
	(項) 借 入 金 利 息	1
	(款) (項) 諸 支 出 金	1
	(款) (項) 予 備 費	2,070,930
支 出 合 計		524,986,094

(2) 事務費勘定

第 73 表 平成 29 事業年度特定 B 型肝炎ウイルス感染者給付金等支給関係特別会計事務費勘定

事 項 科 目		予 算 額
収 入	(款) (項) 交 付 金 の 受 入	千円 246,787
	(款) (項) 雑 収 入	98
	(款) (項) 前 年 度 剩 余 の 受 入	1
	収 入 合 計	246,886
支 出	(款) 事 務 取 扱 費	241,400
	(項) 職 員 諸 給 与	142,429
	(項) 退 職 給 付 引 当 金 へ の 繰 入	7,938
	(項) 管 理 諸 費	91,033
	(款) (項) 事 業 費 勘 定 へ の 繰 入	5,435
	(款) (項) 予 備 費	51
支 出 合 計		246,886

12 決算

決算の状況

平成 29 事業年度決算については、第 74・75 表（一般会計事業費勘定）、第 76・77 表（一般会計事務費勘定）、第 78・79 表（一般会計高齢者医療制度円滑導入勘定）、第 80・81 表（一般会計社会保障・税番号制度勘定）、第 82・83 表（前期高齢者特別会計事業費勘定）、第 84・85 表（前期高齢者特別会計事務費勘定）、第 86・87 表（後期高齢者医療特別会計事業費勘定）、第 88・89 表（後期高齢者医療特別会計事務費勘定）、第 90・91 表（認可事業特別会計特定健診等決済代行事業費勘定）、第 92・93 表（認可事業特別会計被扶養者情報通知経由事業費勘定）、第 94・95 表（認可事業特別会計特別保健福祉事業費勘定）、第 96・97 表（病

床転換助成事業特別会計事業費勘定）、第 98・99 表（病床転換助成事業特別会計事務費勘定）、第 100・101 表（老人保健特別会計事業費勘定）、第 102・103 表（老人保健特別会計事務費勘定）、第 104・105 表（老人保健特別会計拠出金事業費勘定）、第 106・107 表（老人保健特別会計老人薬剤費勘定）、第 108・109 表（退職者医療特別会計事業費勘定）、第 110・111 表（退職者医療特別会計事務費勘定）、第 112・113 表（介護保険特別会計事業費勘定）、第 114・115 表（介護保険特別会計事務費勘定）、第 116・117 表（特定 B 型肝炎ウイルス感染者給付金等支給関係特別会計事業費勘定）、第 118・119 表（特定 B 型肝炎ウイルス感染者給付金等支給関係特別会計事務費勘定）のとおり厚生労働大臣に提出及び承認されたところである。

< 一般会計 >

(1) 事業費勘定

第 74 表

平成 29 事業年度一般会計事業費勘定貸借対照表

(平成 30 年 3 月 31 日現在)

資 産 の 部		負 債 の 部	
区 分	金 額	区 分	金 額
	千円		千円
(資 産 の 部)		(負 債 の 部)	
流 動 資 産		I 流 動 負 債	
1 現 金 及 び 預 金	202,243,841	1 未 払 金	25,080,667
2 有 価 証 券	46,800,000	2 前 受 金	177,832,592
3 未 収 入 金	21,714,090	3 預 り 金	12,807,424
4 その他の流動資産	585	4 その他の流動負債	44
流 動 資 産 合 計	270,758,517	流 動 負 債 合 計	215,720,729
		II 固 定 負 債	
		預 り 委 託 金	55,037,788
		固 定 負 債 合 計	55,037,788
資 産 合 計	270,758,517	負 債 合 計	270,758,517

(自 平成 29 年 4 月 1 日)
(至 平成 30 年 3 月 31 日)

区 分	金 額	金 額
	千円	千円
[経常損益の部]		
(業 務 損 益 の 部)		
I 業 務 収 益		
診 療 報 酬 収 入	12,557,472,834	12,557,472,834
II 業 務 費 用		
診 療 報 酬 支 出	12,557,472,834	12,557,472,834
業 務 利 益		-
(業 務 外 損 益 の 部)		
I 業 務 外 収 益		
1 受 取 利 息	1,803	
2 有 価 証 券 利 息	2,054	
3 延 滞 金 収 入	233	4,091
II 業 務 外 費 用		
1 事 務 費 勘 定 へ 繰 入	4,091	
2 社 会 保 障 ・ 税 番 号 制 度 勘 定 へ 繰 入	0	4,091
経 常 利 益		-
当 期 純 利 益		-

(2) 事務費勘定

第 76 表

平成 29 事業年度一般会計事務費勘定貸借対照表

(平成 30 年 3 月 31 日現在)

資 産 の 部		負 債 ・ 資 本 の 部	
区 分	金 額	区 分	金 額
	千円		千円
(資 産 の 部)		(負 債 の 部)	
I 流 動 資 産		I 流 動 負 債	
1 現 金 及 び 預 金	65,612,401	1 未 払 金	3,893,461
2 未 収 事 務 費	6,263,434	2 未 払 消 費 税 等	420,942
3 その他の流動資産	118,303	3 預 り 金	311,583
流動資産合計	71,994,139	4 賞 与 引 当 金	2,696,404
II 固 定 資 産		5 その他の流動負債	1,030,651
1 有 形 固 定 資 産		流動負債合計	8,353,043
(1) 建 物	76,116,721	II 固 定 負 債	
減価償却累計額	△33,664,572	1 退 職 給 付 引 当 金	68,738,253
(2) 構 築 物	1,756,633	2 その他の固定負債	421,171
減価償却累計額	△1,482,424	固定負債合計	69,159,424
(3) 工 具 器 具 備 品	5,707,521	負債合計	77,512,467
減価償却累計額	△4,196,333	(資 本 の 部)	
(4) 土 地		利 益 剰 余 金	
(5) リ ー ス 資 産	2,096,034	1 任 意 積 立 金	
減価償却累計額	△1,573,368	別 途 積 立 金	73,637,758
有形固定資産合計	76,499,882	2 当 期 未 処 理 損 失	549,713
2 無 形 固 定 資 産		利益剰余金合計	73,088,044
(1) 電 話 加 入 権	35,046	資 本 合 計	73,088,044
(2) ソ フ ト ウ ェ ア	1,925,461		
無形固定資産合計	1,960,507		
3 投 資 そ の 他 の 資 産			
(1) 敷 金 ・ 保 証 金	143,930		
(2) そ の 他	2,052		
投資その他の資産合計	145,983		
固定資産合計	78,606,372		
資 産 合 計	150,600,512	負 債 ・ 資 本 合 計	150,600,512

(自 平成 29 年 4 月 1 日)

(至 平成 30 年 3 月 31 日)

区 分	金 額	金 額
	千円	千円
[経常損益の部]		
(業 務 損 益 の 部)		
Ⅰ 業 務 収 益		
1 事 務 費 収 入	67,648,522	
2 レセプト電子データ提供料収入	691,418	
3 そ の 他 の 業 務 収 益	361,647	68,701,588
Ⅱ 業 務 費 用		
1 役 員 報 酬	46,685	
2 給 与 手 当	23,541,427	
3 賞 与	5,381,829	
4 賞 与 引 当 金 繰 入 額	2,696,404	
5 退 職 給 付 費 用	3,998,014	
6 法 定 福 利 費	4,677,928	
7 審 査 委 員 会 費	11,359,770	
8 委 託 費	4,432,537	
9 使 用 料 及 び 賃 借 料	1,293,750	
10 保 守 料	2,808,817	
11 減 価 償 却 費	3,359,557	
12 そ の 他 の 業 務 費 用	5,609,925	69,206,649
業 務 損 失		505,060
(業 務 外 損 益 の 部)		
Ⅰ 業 務 外 収 益		
1 受 取 利 息	644	
2 雑 収 入	195,006	
3 事 業 費 勘 定 か ら の 受 入	4,091	199,742
Ⅱ 業 務 外 費 用		
リ ー ス 支 払 利 息	8,417	8,417
経 常 損 失		313,736
[特別損益の部]		
Ⅰ 特 別 利 益		
1 固 定 資 産 売 却 益	31,325	
2 リ ー ス 債 務 解 約 益	3,005	34,331
Ⅱ 特 別 損 失		
1 固 定 資 産 売 却 損	43,256	
2 固 定 資 産 除 却 損	22,137	
3 リ ー ス 資 産 除 却 損	2,624	
4 減 損 損 失	202,289	270,308
当 期 純 損 失		549,713
当 期 未 処 理 損 失		549,713

(3) 高齢者医療制度円滑導入勘定

第 78 表

平成 29 事業年度一般会計高齢者医療制度円滑導入勘定貸借対照表

(平成 30 年 3 月 31 日現在)

資 産 の 部		負 債 の 部	
区 分	金 額	区 分	金 額
	千円		千円
(資 産 の 部)		(負 債 の 部)	
流 動 資 産		流 動 負 債	
現金及び預金	1,817,194	未払金	1,817,194
流動資産合計	1,817,194	流動負債合計	1,817,194
資産合計	1,817,194	負債合計	1,817,194

第 79 表

平成 29 事業年度一般会計高齢者医療制度円滑導入勘定損益計算書

(自 平成 29 年 4 月 1 日
至 平成 30 年 3 月 31 日)

区 分	金 額	
	千円	千円
[経常損益の部]		
(業 務 損 益 の 部)		
I 業 務 収 益		
高齢者医療制度円滑運営 臨時特例交付金収入	11,118,567	11,118,567
II 業 務 費 用		
1 指定公費負担医療費支出	9,209,880	
2 給 与 手 当	54,033	
3 交 付 金 精 算 返 納 金	1,812,377	
4 そ の 他 の 業 務 費 用	42,276	11,118,567
業 務 利 益		-
当 期 純 利 益		-

(4) 社会保障・税番号制度勘定

第 80 表

平成 29 事業年度一般会計社会保障・税番号制度勘定貸借対照表

(平成 30 年 3 月 31 日現在)

資 産 の 部		負 債 ・ 資 本 の 部	
区 分	金 額	区 分	金 額
	千円		千円
(資 産 の 部)		(負 債 の 部)	
流 動 資 産		I 流 動 負 債	
1 現 金 及 び 預 金	2,119,163	1 未 払 金	704,218
2 前 払 年 金 費 用	1,759	2 未 払 消 費 税 等	145,850
3 未 収 負 担 金	392,605	3 賞 与 引 当 金	13,653
流 動 資 産 合 計	2,513,528	4 その他の流動負債	3,423
		流 動 負 債 合 計	867,145
		II 固 定 負 債	
		退 職 給 付 引 当 金	7,957
		固 定 負 債 合 計	7,957
		負 債 合 計	875,103
		(資 本 の 部)	
		利 益 剰 余 金	
		当 期 未 処 分 利 益	1,638,425
		利 益 剰 余 金 合 計	1,638,425
		資 本 合 計	1,638,425
資 産 合 計	2,513,528	負 債 ・ 資 本 合 計	2,513,528

第 81 表

平成 29 事業年度一般会計社会保障・税番号制度勘定損益計算書

(自 平成 29 年 7 月 18 日)

(至 平成 30 年 3 月 31 日)

区 分	金 額	
	千円	千円
〔経常損益の部〕		
(業 務 損 益 の 部)		
I 業 務 収 益		
負担金収入	3,474,870	3,474,870
II 業 務 費 用		
1 給 与 手 当	103,428	
2 賞 与	26,789	
3 賞 与 引 当 金 繰 入 額	13,653	
4 退 職 給 付 費 用	9,280	
5 法 定 福 利 費	20,934	
6 保 守 料	1,101,909	
7 委 託 費	506,648	
8 そ の 他 の 業 務 費 用	53,806	1,836,451
業 務 利 益		1,638,418
(業 務 外 損 益 の 部)		
業 務 外 収 益		
1 受 取 利 息	6	
2 延 滞 金 収 入	0	
3 事 業 費 勘 定 か ら の 受 入	0	6
経 常 利 益		1,638,425
当 期 純 利 益		1,638,425
当 期 未 処 分 利 益		1,638,425

<前期高齢者特別会計>

(1) 事業費勘定

第 82 表

平成 29 事業年度前期高齢者特別会計事業費勘定貸借対照表

(平成 30 年 3 月 31 日現在)

資 産 の 部		負 債 ・ 資 本 の 部	
区 分	金 額	区 分	金 額
	千円		千円
(資 産 の 部)		(負 債 の 部)	
流 動 資 産		流 動 負 債	
1 現 金 及 び 預 金	50,019,243	未払前期高齢者交付金	313,399,666
2 未収前期高齢者納付金	275,836,627	流 動 負 債 合 計	313,399,666
3 未収前期高齢者関係事務費拠出金	29,067	負 債 合 計	313,399,666
4 未収前期高齢者交付金精算返還金	330,376		
5 未 収 収 益	4	(資 本 の 部)	
流 動 資 産 合 計	326,215,318	利 益 剰 余 金	
		1 別 途 積 立 金	10,846,533
		2 当 期 未 処 分 利 益	1,969,118
		利 益 剰 余 金 合 計	12,815,652
		資 本 合 計	12,815,652
資 産 合 計	326,215,318	負 債 ・ 資 本 合 計	326,215,318

(自 平成 29 年 4 月 1 日)

(至 平成 30 年 3 月 31 日)

区 分	金	額
	千円	千円
〔経常損益の部〕		
(業 務 損 益 の 部)		
I 業 務 収 益		
1 前期高齢者納付金収入	3,750,697,615	
2 前期高齢者特別負担調整交付金収入	9,999,987	
3 前期高齢者関係事務費拠出金収入	398,589	
4 前期高齢者交付金精算返還金	922,407	3,762,018,599
II 業 務 費 用		
1 前期高齢者交付金	3,761,024,560	
2 事務費勘定へ繰入	398,589	
3 前期高齢者納付金精算返還金	787,146	3,762,210,296
業 務 損 失		
		191,696
(業 務 外 損 益 の 部)		
業 務 外 収 益		
1 受 取 利 息	75	
2 延 滞 金 収 入	0	75
経 常 損 失		
		191,620
当 期 純 損 失		
		191,620
別 途 積 立 金 取 崩 額		
		2,160,739
当 期 未 処 分 利 益		
		1,969,118

(2) 事務費勘定

第 84 表

平成 29 事業年度前期高齢者特別会計事務費勘定貸借対照表

(平成 30 年 3 月 31 日現在)

資 産 の 部		負 債 ・ 資 本 の 部	
区 分	金 額	区 分	金 額
	千円		千円
(資 産 の 部)		(負 債 の 部)	
I 流 動 資 産		I 流 動 負 債	
1 現 金 及 び 預 金	324,736	1 未 払 金	24,072
2 前 払 年 金 費 用	14,336	2 未 払 費 用	2,698
3 未 収 入 金	1,501	3 預 り 金	1,469
流 動 資 産 合 計	340,575	4 賞 与 引 当 金	18,741
II 固 定 資 産		流 動 負 債 合 計	46,981
有 形 固 定 資 産		II 固 定 負 債	
工 具 器 具 備 品	10,414	退 職 給 付 引 当 金	154,046
減 価 償 却 累 計 額	△8,348	固 定 負 債 合 計	154,046
有 形 固 定 資 産 合 計	2,065	負 債 合 計	201,028
固 定 資 産 合 計	2,065	(資 本 の 部)	
		利 益 剰 余 金	
		1 別 途 積 立 金	158,376
		2 当 期 未 処 理 損 失	16,763
		利 益 剰 余 金 合 計	141,612
		資 本 合 計	141,612
資 産 合 計	342,641	負 債 ・ 資 本 合 計	342,641

(自 平成 29 年 4 月 1 日)
(至 平成 30 年 3 月 31 日)

区 分	金	額
	千円	千円
[経常損益の部]		
(業 務 損 益 の 部)		
I 業 務 収 益		
事業費勘定からの受入	398,589	398,589
II 業 務 費 用		
1 給 与 手 当	161,634	
2 賞 与	38,829	
3 賞 与 引 当 金 繰 入 額	18,741	
4 退 職 給 付 費 用	31,426	
5 法 定 福 利 費	32,449	
6 委 託 費	69,292	
7 減 価 償 却 費	1,756	
8 そ の 他 の 業 務 費 用	61,226	415,355
業 務 損 失		16,766
(業 務 外 損 益 の 部)		
業 務 外 収 益		
受 取 利 息	3	3
経 常 損 失		16,763
当 期 純 損 失		16,763
当 期 未 処 理 損 失		16,763

<後期高齢者医療特別会計>

(1) 事業費勘定

第 86 表

平成 29 事業年度後期高齢者医療特別会計事業費勘定貸借対照表

(平成 30 年 3 月 31 日現在)

資 産 の 部		負 債 ・ 資 本 の 部	
区 分	金 額	区 分	金 額
	千円		千円
(資 産 の 部)		(負 債 の 部)	
流 動 資 産		流 動 負 債	
1 現 金 及 び 預 金	623,306,550	1 未払後期高齢者交付金	487,807,482
2 未収後期高齢者支援金	456,261,676	2 その他の未払金	16,789
3 未収後期高齢者関係事務費拠出金	27,381	流 動 負 債 合 計	487,824,271
4 未 収 収 益	4,360	負 債 合 計	487,824,271
流 動 資 産 合 計	1,079,599,969	(資 本 の 部)	
		利 益 剰 余 金	
		1 別 途 積 立 金	297,413,471
		2 当 期 未 処 分 利 益	294,362,226
		利 益 剰 余 金 合 計	591,775,698
		資 本 合 計	591,775,698
資 産 合 計	1,079,599,969	負 債 ・ 資 本 合 計	1,079,599,969

第 87 表

平成 29 事業年度後期高齢者医療特別会計事業費勘定損益計算書

(自 平成 29 年 4 月 1 日)

(至 平成 30 年 3 月 31 日)

区 分	金	額
	千円	千円
[経常損益の部]		
(業 務 損 益 の 部)		
I 業 務 収 益		
1 後期高齢者支援金収入	6,083,837,654	
2 後期高齢者関係事務費拠出金収入	376,445	
3 後期高齢者交付金精算返還金	65,521,430	6,149,735,530
II 業 務 費 用		
1 後期高齢者交付金	6,202,890,353	
2 事務費勘定へ繰入	376,445	
3 後期高齢者支援金精算返還金	5,045	6,203,271,843
業 務 損 失		53,536,313
(業 務 外 損 益 の 部)		
業 務 外 収 益		
受 取 利 息	12,077	12,077
経 常 損 失		53,524,235
当 期 純 損 失		53,524,235
別 途 積 立 金 取 崩 額		347,886,462
当 期 未 処 分 利 益		294,362,226

(2) 事務費勘定

第 88 表

平成 29 事業年度後期高齢者医療特別会計事務費勘定貸借対照表

(平成 30 年 3 月 31 日現在)

資 産 の 部		負 債 ・ 資 本 の 部	
区 分	金 額	区 分	金 額
	千円		千円
(資産の部)		(負債の部)	
I 流動資産		I 流動負債	
1 現金及び預金	306,188	1 未払金	37,863
2 前払年金費用	13,216	2 未払費用	2,600
3 未収入金	2,612	3 預り金	1,390
流動資産合計	322,017	4 賞与引当金	18,058
II 固定資産		流動負債合計	59,912
有形固定資産		II 固定負債	
工具器具備品	12,066	退職給付引当金	123,460
減価償却累計額	△9,478	固定負債合計	123,460
有形固定資産合計	2,588	負債合計	183,372
固定資産合計	2,588	(資本の部)	
		利益剰余金	
		1 別途積立金	172,315
		2 当期末処理損失	31,082
		利益剰余金合計	141,232
		資本合計	141,232
資産合計	324,605	負債・資本合計	324,605

(自 平成 29 年 4 月 1 日)
(至 平成 30 年 3 月 31 日)

区 分	金	額
	千円	千円
[経常損益の部]		
(業 務 損 益 の 部)		
I 業 務 収 益		
事業費勘定からの受入	376,445	376,445
II 業 務 費 用		
1 役 員 報 酬	10,974	
2 給 与 手 当	144,206	
3 賞 与	36,628	
4 賞 与 引 当 金 繰 入 額	18,058	
5 退 職 給 付 費 用	27,369	
6 法 定 福 利 費	29,805	
7 委 託 費	82,353	
8 減 価 償 却 費	1,942	
9 そ の 他 の 業 務 費 用	56,420	407,758
業 務 損 失		31,313
(業 務 外 損 益 の 部)		
業 務 外 収 益		
1 受 取 利 息	3	
2 雑 収 入	228	231
経 常 損 失		31,082
当 期 純 損 失		31,082
当 期 未 処 理 損 失		31,082

<認可事業特別会計>

(1) 特定健診等決済代行業業費勘定

第90表

平成29事業年度認可事業特別会計特定健診等決済代行業業費勘定貸借対照表

(平成30年3月31日現在)

資 産 の 部		負 債 ・ 資 本 の 部	
区 分	金 額	区 分	金 額
	千円		千円
(資産の部)		(負債の部)	
I 流動資産		I 流動負債	
1 現金及び預金	227,065	1 未払特定健診等費用	793,631
2 前払年金費用	2,377	2 過請求特定健診等費用	383
3 未収特定健診等費用	793,519	3 未払金	148,976
4 未収事務費	23,146	4 未払費用	510
5 過払特定健診等費用	383	5 未払消費税等	3,989
6 その他の未収入金	2	6 預り金	272
流動資産合計	1,046,495	7 仮受金	1,714
II 固定資産		8 賞与引当金	3,545
有形固定資産		流動負債合計	953,023
工具器具備品	10,094	II 固定負債	
減価償却累計額	△4,363	退職給付引当金	26,393
有形固定資産合計	5,730	固定負債合計	26,393
固定資産合計	5,730	負債合計	979,417
		(資本の部)	
		利益剰余金	
		当期末処分利益	72,808
		利益剰余金合計	72,808
		資本合計	72,808
資産合計	1,052,225	負債・資本合計	1,052,225

第 91 表

平成 29 事業年度認可事業特別会計特定健診等決済代行事業費勘定損益計算書

(自 平成 29 年 4 月 1 日)

(至 平成 30 年 3 月 31 日)

区 分	金	額
	千円	千円
[経常損益の部]		
(業 務 損 益 の 部)		
I 業 務 収 益		
1 特 定 健 診 等 費 用 収 入	10,304,051	
2 事 務 費 収 入	276,631	10,580,682
II 業 務 費 用		
1 特 定 健 診 等 費 用 支 出	10,304,051	
2 給 与 手 当	30,721	
3 賞 与	6,891	
4 賞 与 引 当 金 繰 入 額	3,545	
5 退 職 給 付 費 用	5,040	
6 法 定 福 利 費	6,214	
7 減 価 償 却 費	1,819	
8 そ の 他 の 業 務 費 用	227,625	10,585,909
業 務 損 失		5,226
(業 務 外 損 益 の 部)		
業 務 外 収 益		
1 受 取 利 息	1	
2 雑 収 入	19	20
経 常 損 失		5,205
当 期 純 損 失		5,205
前 期 繰 越 利 益		78,013
当 期 未 処 分 利 益		72,808

(2) 被扶養者情報通知經由事業費勘定

第 92 表 平成 29 事業年度認可事業特別会計被扶養者情報通知經由事業費勘定貸借対照表

(平成 30 年 3 月 31 日現在)

資 産 の 部		負 債 ・ 資 本 の 部	
区 分	金 額	区 分	金 額
	千円		千円
(資 産 の 部)		(負 債 の 部)	
流 動 資 産		I 流 動 負 債	
1 現 金 及 び 預 金	45,607	1 未 払 金	1,565
2 前 払 年 金 費 用	57	2 未 払 費 用	74
流 動 資 産 合 計	45,664	3 預 り 金	31
		4 賞 与 引 当 金	515
		流 動 負 債 合 計	2,186
		II 固 定 負 債	
		退 職 給 付 引 当 金	10,488
		固 定 負 債 合 計	10,488
		負 債 合 計	12,674
		(資 本 の 部)	
		利 益 剰 余 金	
		当 期 未 処 分 利 益	32,989
		利 益 剰 余 金 合 計	32,989
		資 本 合 計	32,989
資 産 合 計	45,664	負 債 ・ 資 本 合 計	45,664

第 93 表

平成 29 事業年度認可事業特別会計被扶養者情報通知經由事業費勘定損益計算書

(自 平成 29 年 4 月 1 日)

(至 平成 30 年 3 月 31 日)

区 分	金	額
	千円	千円
[経常損益の部]		
(業 務 損 益 の 部)		
I 業 務 収 益		
事務委託費収入	22,858	22,858
II 業 務 費 用		
1 給 与 手 当	4,356	
2 賞 与	1,062	
3 賞 与 引 当 金 繰 入 額	515	
4 退 職 給 付 費 用	1,460	
5 法 定 福 利 費	886	
6 保 守 料	2,604	
7 委 託 費	12,622	
8 修 繕 費	4,893	
9 そ の 他 の 業 務 費 用	3,465	31,866
業 務 損 失		9,008
(業 務 外 損 益 の 部)		
業 務 外 収 益		
受 取 利 息	0	0
経 常 損 失		9,007
当 期 純 損 失		9,007
前 期 繰 越 利 益		41,997
当 期 未 処 分 利 益		32,989

(3) 認可事業特別会計特別保健福祉事業費勘定

第94表

平成29事業年度認可事業特別会計特別保健福祉事業費勘定貸借対照表

(平成30年3月31日現在)

資 産 の 部		負 債 ・ 資 本 の 部	
区 分	金 額	区 分	金 額
	千円		千円
(資産の部)		(負債の部)	
I 流動資産		流動負債	
現金及び預金	79,637	1 未払金	49,536
流動資産合計	79,637	2 その他の未払金	30,101
II 固定資産		流動負債合計	79,637
1 有形固定資産		負債合計	79,637
工具器具備品	304,790	(資本の部)	
減価償却累計額	△221,361	利益剰余金	
有形固定資産合計	83,428	当期未処分利益	83,578
2 無形固定資産		利益剰余金合計	83,578
電話加入権	149	資本合計	83,578
無形固定資産合計	149		
固定資産合計	83,578		
資産合計	163,216	負債・資本合計	163,216

(自 平成 29 年 4 月 1 日)

(至 平成 30 年 3 月 31 日)

区 分	金	額
	千円	千円
〔経常損益の部〕		
(業 務 損 益 の 部)		
I 業 務 収 益		
高齢者医療制度円滑運営費補助金収入	504,573	504,573
II 業 務 費 用		
1 高齢者医療制度円滑運営費補助金精算返納金	30,101	
2 委 託 費	88,841	
3 修 繕 費	350,484	
4 租 税 公 課 費	35,146	
5 減 価 償 却 費	18,922	523,495
業 務 損 失		18,922
経 常 損 失		18,922
当 期 純 損 失		18,922
前 期 繰 越 利 益		102,501
当 期 未 処 分 利 益		83,578

<病床転換助成事業特別会計>

(1) 事業費勘定

第 96 表

平成 29 事業年度病床転換助成事業特別会計事業費勘定貸借対照表

(平成 30 年 3 月 31 日現在)

資 産 の 部		資 本 の 部	
区 分	金 額	区 分	金 額
	千円		千円
(資 産 の 部)		(資 本 の 部)	
流 動 資 産		利 益 剰 余 金	
1 現 金 及 び 預 金	5,253,987	1 別 途 積 立 金	5,247,939
2 未 収 収 益	11	2 当 期 未 処 分 利 益	6,059
流 動 資 産 合 計	5,253,998	利 益 剰 余 金 合 計	5,253,998
		資 本 合 計	5,253,998
資 産 合 計	5,253,998	資 本 合 計	5,253,998

第 97 表

平成 29 事業年度病床転換助成事業特別会計事業費勘定損益計算書

(自 平成 29 年 4 月 1 日
至 平成 30 年 3 月 31 日)

区 分	金 額	金 額
	千円	千円
[経常損益の部]		
(業 務 損 益 の 部)		
I 業 務 収 益		
病床転換助成関係事務費拠出金収入	36,535	36,535
II 業 務 費 用		
1 病 床 転 換 助 成 交 付 金	65,869	
2 事 務 費 勘 定 へ 繰 入	36,535	
		102,405
業 務 損 失		65,869
(業 務 外 損 益 の 部)		
業 務 外 収 益		
受 取 利 息	59	59
経 常 損 失		65,809
当 期 純 損 失		65,809
別 途 積 立 金 取 崩 額		71,869
当 期 未 処 分 利 益		6,059

(2) 事務費勘定

第 98 表

平成 29 事業年度病床転換助成事業特別会計事務費勘定貸借対照表

(平成 30 年 3 月 31 日現在)

資 産 の 部		負 債 ・ 資 本 の 部	
区 分	金 額	区 分	金 額
	千円		千円
(資 産 の 部)		(負 債 の 部)	
I 流 動 資 産		I 流 動 負 債	
1 現 金 及 び 預 金	47,515	1 未 払 金	2,217
2 前 払 年 金 費 用	758	2 未 払 費 用	91
3 未 収 入 金	1,530	3 預 り 金	42
流 動 資 産 合 計	49,803	4 賞 与 引 当 金	636
		流 動 負 債 合 計	2,987
II 固 定 資 産		II 固 定 負 債	
有 形 固 定 資 産		退 職 給 付 引 当 金	8,866
工 具 器 具 備 品	10,414	固 定 負 債 合 計	8,866
減 価 償 却 累 計 額	△8,348	負 債 合 計	11,853
有 形 固 定 資 産 合 計	2,065	(資 本 の 部)	
固 定 資 産 合 計	2,065	利 益 剰 余 金	
		1 別 途 積 立 金	44,392
		2 当 期 未 処 理 損 失	4,376
		利 益 剰 余 金 合 計	40,015
		資 本 合 計	40,015
資 産 合 計	51,869	負 債 ・ 資 本 合 計	51,869

(自 平成 29 年 4 月 1 日)

(至 平成 30 年 3 月 31 日)

区 分	金	額
	千円	千円
[経常損益の部]		
(業 務 損 益 の 部)		
Ⅰ 業 務 収 益		
事業費勘定からの受入	36,535	36,535
Ⅱ 業 務 費 用		
1 給 与 手 当	5,179	
2 賞 与	1,285	
3 賞 与 引 当 金 繰 入 額	636	
4 退 職 給 付 費 用	1,279	
5 法 定 福 利 費	1,080	
6 保 守 料	3,170	
7 委 託 費	22,888	
8 減 価 償 却 費	1,756	
9 そ の 他 の 業 務 費 用	3,635	40,912
業 務 損 失		4,377
(業 務 外 損 益 の 部)		
業 務 外 収 益		
受 取 利 息	0	0
経 常 損 失		4,376
当 期 純 損 失		4,376
当 期 未 処 理 損 失		4,376

< 老人保健特別会計 >

(1) 事業費勘定

第 100 表

平成 29 事業年度老人保健特別会計事業費勘定貸借対照表

(平成 30 年 3 月 31 日現在)

資 産 の 部		資 本 の 部	
区 分	金 額	区 分	金 額
	千円		千円
(資 産 の 部)		(資 本 の 部)	
流 動 資 産		利 益 剰 余 金	
現金 及び 預 金	13,581,707	1 別 途 積 立 金	13,581,582
流 動 資 産 合 計	13,581,707	2 当 期 未 処 分 利 益	124
		利 益 剰 余 金 合 計	13,581,707
		資 本 合 計	13,581,707
資 産 合 計	13,581,707	資 本 合 計	13,581,707

第 101 表

平成 29 事業年度老人保健特別会計事業費勘定損益計算書

(自 平成 29 年 4 月 1 日
至 平成 30 年 3 月 31 日)

区 分	金 額	金 額
	千円	千円
[経常損益の部]		
(業 務 損 益 の 部)		
I 業 務 収 益		
1 医 療 費 抛 出 金 収 入	156	
2 事 務 費 抛 出 金 収 入	89,325	89,482
II 業 務 費 用		
1 事 務 費 勘 定 へ 繰 入	89,325	
2 抛 出 金 精 算 返 還 金	216,909	306,235
業 務 損 失		216,753
(業 務 外 損 益 の 部)		
業 務 外 収 益		
受 取 利 息	124	124
経 常 損 失		216,628
当 期 純 損 失		216,628
別 途 積 立 金 取 崩 額		216,753
当 期 未 処 分 利 益		124

(2) 事務費勘定

第 102 表

平成 29 事業年度老人保健特別会計事務費勘定貸借対照表

(平成 30 年 3 月 31 日現在)

資 産 の 部			負 債 ・ 資 本 の 部		
区 分	金 額		区 分	金 額	
		千円			千円
(資 産 の 部)			(負 債 の 部)		
I 流 動 資 産			I 流 動 負 債		
1 現 金 及 び 預 金		38,615	1 未 払 金		2,432
2 未 収 入 金		2,106	2 預 り 金		124
流 動 資 産 合 計		40,721	流 動 負 債 合 計		2,557
II 固 定 資 産			II 固 定 負 債		
1 有 形 固 定 資 産			退 職 給 付 引 当 金		640,762
工 具 器 具 備 品	12,429		固 定 負 債 合 計		640,762
減 価 償 却 累 計 額	△11,186	1,242	負 債 合 計		643,319
有 形 固 定 資 産 合 計		1,242	(資 本 の 部)		
2 無 形 固 定 資 産			利 益 剰 余 金		
電 話 加 入 権		1,058	当 期 未 処 理 損 失		565,296
無 形 固 定 資 産 合 計		1,058	利 益 剰 余 金 合 計		△565,296
3 投 資 そ の 他 の 資 産			資 本 合 計		△565,296
敷 金 ・ 保 証 金		35,000			
投 資 そ の 他 の 資 産 合 計		35,000			
固 定 資 産 合 計		37,301			
資 産 合 計		78,022	負 債 ・ 資 本 合 計		78,022

第 103 表

平成 29 事業年度老人保健特別会計事務費勘定損益計算書

(自 平成 29 年 4 月 1 日)

(至 平成 30 年 3 月 31 日)

区 分	金	額
	千円	千円
[経常損益の部]		
(業 務 損 益 の 部)		
Ⅰ 業 務 収 益		
事業費勘定からの受入	89,325	89,325
Ⅱ 業 務 費 用		
1 給 与 手 当	13,808	
2 賞 与	3,489	
3 退 職 給 付 費 用	5,934	
4 法 定 福 利 費	2,412	
5 使 用 料 及 び 賃 借 料	10,583	
6 保 守 料	9,847	
7 委 託 費	24,131	
8 そ の 他 の 業 務 費 用	5,058	75,265
業 務 利 益		14,060
(業 務 外 損 益 の 部)		
業 務 外 収 益		
受 取 利 息	0	0
経 常 利 益		14,061
当 期 純 利 益		14,061
前 期 繰 越 損 失		579,357
当 期 未 処 理 損 失		565,296

(3) 拠出金事業費勘定

第 104 表

平成 29 事業年度老人保健特別会計拠出金事業費勘定貸借対照表

(平成 30 年 3 月 31 日現在)

資 産 の 部		資 本 の 部	
区 分	金 額	区 分	金 額
	千円		千円
(資 産 の 部)		(資 本 の 部)	
流 動 資 産		利 益 剰 余 金	
現金及び預金	874,525	1 別 途 積 立 金	701,880
流動資産合計	874,525	2 当 期 未 処 分 利 益	172,644
固 定 資 産		利 益 剰 余 金 合 計	874,525
投資その他の資産		資 本 合 計	874,525
1 破 産 更 生 債 権 等	730		
2 貸 倒 引 当 金	△730		
投資その他の資産合計	-		
固 定 資 産 合 計	-		
資 産 合 計	874,525	資 本 合 計	874,525

第 105 表

平成 29 事業年度老人保健特別会計拠出金事業費勘定損益計算書

(自 平成 29 年 4 月 1 日)
(至 平成 30 年 3 月 31 日)

区 分	金 額
	千円
[経常損益の部]	千円
(業 務 損 益 の 部)	
I 業 務 収 益	
助 成 費 返 還 金	173,339
II 業 務 費 用	
貸 倒 引 当 金 繰 入 額	730
業 務 利 益	172,609
(業 務 外 損 益 の 部)	
業 務 外 収 益	
受 取 利 息	35
経 常 利 益	172,644
当 期 純 利 益	172,644
当 期 未 処 分 利 益	172,644

(4) 老人薬剤費勘定

第 106 表

平成 29 事業年度老人保健特別会計老人薬剤費勘定貸借対照表

(平成 30 年 3 月 31 日現在)

資 産 の 部			負 債 ・ 資 本 の 部		
区 分	金 額		区 分	金 額	
		千円			千円
(資 産 の 部)			(資 本 の 部)		
固 定 資 産			利 益 剰 余 金		
有 形 固 定 資 産			当 期 未 処 分 利 益		116
工 具 器 具 備 品	951		利 益 剰 余 金 合 計		116
減 価 償 却 累 計 額	△835	116	資 本 合 計		116
有 形 固 定 資 産 合 計		116			
固 定 資 産 合 計		116			
資 産 合 計		116	負 債 ・ 資 本 合 計		116

第 107 表

平成 29 事業年度老人保健特別会計老人薬剤費勘定損益計算書

(自 平成 29 年 4 月 1 日)
(至 平成 30 年 3 月 31 日)

区 分	金 額	
	千円	千円
[経常損益の部]		
(業 務 損 益 の 部)		
業 務 費 用		
老人薬剤費特別給付金精算返納金	19	19
業 務 損 失		19
(業 務 外 損 益 の 部)		
業 務 外 収 益		
雑 収 入	19	19
経 常 損 失		0
[特 別 損 益 の 部]		
特 別 損 失		
固 定 資 産 除 却 損	69	69
当 期 純 損 失		69
前 期 繰 越 利 益		185
当 期 未 処 分 利 益		116

<退職者医療特別会計>

(1) 事業費勘定

第 108 表

平成 29 事業年度退職者医療特別会計事業費勘定貸借対照表

(平成 30 年 3 月 31 日現在)

資 産 の 部		負 債 ・ 資 本 の 部	
区 分	金 額	区 分	金 額
	千円		千円
(資 産 の 部)		(負 債 の 部)	
流 動 資 産		流 動 負 債	
1 現 金 及 び 預 金	58,292,799	未払療養給付費等交付金	11,771,771
2 未収療養給付費等拠出金	17,844,705	流 動 負 債 合 計	11,771,771
3 未収事務費拠出金	36,727	負 債 合 計	11,771,771
4 未 収 収 益	423		
流 動 資 産 合 計	76,174,655	(資 本 の 部)	
		利 益 剰 余 金	
		当 期 未 処 分 利 益	64,402,884
		利 益 剰 余 金 合 計	64,402,884
		資 本 合 計	64,402,884
資 産 合 計	76,174,655	負 債 ・ 資 本 合 計	76,174,655

(自 平成 29 年 4 月 1 日)

(至 平成 30 年 3 月 31 日)

区 分	金	額
	千円	千円
[経常損益の部]		
(業 務 損 益 の 部)		
I 業 務 収 益		
1 療 養 給 付 費 等 拠 出 金 収 入	242,717,062	
2 事 務 費 拠 出 金 収 入	510,816	
3 交 付 金 精 算 返 還 金	8,895,391	252,123,270
II 業 務 費 用		
1 療 養 給 付 費 等 交 付 金	186,420,940	
2 事 務 費 勘 定 へ 繰 入	510,816	
3 拠 出 金 精 算 返 還 金	45,087	186,976,844
業 務 利 益		65,146,425
(業 務 外 損 益 の 部)		
I 業 務 外 収 益		
受 取 利 息	536	536
II 業 務 外 費 用		
支 払 利 息	71	71
経 常 利 益		65,146,890
当 期 純 利 益		65,146,890
前 期 繰 越 損 失		744,006
当 期 未 処 分 利 益		64,402,884

(2) 事務費勘定

第 110 表

平成 29 事業年度退職者医療特別会計事務費勘定貸借対照表

(平成 30 年 3 月 31 日現在)

資 産 の 部			負 債 ・ 資 本 の 部		
区 分	金 額		区 分	金 額	
		千円			千円
(資 産 の 部)			(負 債 の 部)		
I 流 動 資 産			I 流 動 負 債		
1 現 金 及 び 預 金		392,856	1 短 期 リ ー ス 債 務		4,069
2 未 収 入 金		452	2 未 払 金		28,523
流 動 資 産 合 計		393,309	3 未 払 費 用		2,166
			4 預 り 金		1,120
II 固 定 資 産			5 賞 与 引 当 金		15,043
1 有 形 固 定 資 産			流 動 負 債 合 計		50,923
工 具 器 具 備 品	3,081				
減 価 償 却 累 計 額	△2,732	348	II 固 定 負 債		
有 形 固 定 資 産 合 計		348	1 長 期 リ ー ス 債 務		4,115
2 無 形 固 定 資 産			2 退 職 給 付 引 当 金		436,004
(1) 電 話 加 入 権		529	固 定 負 債 合 計		440,120
(2) リ ー ス 資 産		144,117	負 債 合 計		491,043
無 形 固 定 資 産 合 計		144,647			
固 定 資 産 合 計		144,996	(資 本 の 部)		
			利 益 剰 余 金		
			当 期 未 処 分 利 益		47,261
			利 益 剰 余 金 合 計		47,261
			資 本 合 計		47,261
資 産 合 計		538,305	負 債 ・ 資 本 合 計		538,305

(自 平成 29 年 4 月 1 日)

(至 平成 30 年 3 月 31 日)

区 分	金	額
	千円	千円
[経常損益の部]		
(業 務 損 益 の 部)		
Ⅰ 業 務 収 益		
事業費勘定からの受入	510,816	510,816
Ⅱ 業 務 費 用		
1 給 与 手 当	133,034	
2 賞 与	31,655	
3 賞 与 引 当 金 繰 入 額	15,043	
4 退 職 給 付 費 用	16,064	
5 法 定 福 利 費	27,354	
6 リ ー ス 維 持 管 理 費	78,097	
7 委 託 費	13,088	
8 減 価 償 却 費	72,102	
9 そ の 他 の 業 務 費 用	59,582	446,022
業 務 利 益		64,793
(業 務 外 損 益 の 部)		
Ⅰ 業 務 外 収 益		
受 取 利 息	4	4
Ⅱ 業 務 外 費 用		
リ ー ス 支 払 利 息	794	794
経 常 利 益		64,003
当 期 純 利 益		64,003
前 期 繰 越 損 失		16,741
当 期 未 処 分 利 益		47,261

<介護保険特別会計>

(1) 事業費勘定

第 112 表

平成 29 事業年度介護保険特別会計事業費勘定貸借対照表

(平成 30 年 3 月 31 日現在)

資 産 の 部		負 債 ・ 資 本 の 部	
区 分	金 額	区 分	金 額
	千円		千円
(資 産 の 部)		(負 債 の 部)	
流 動 資 産		流 動 負 債	
1 現 金 及 び 預 金	245,394,618	1 未 払 介 護 給 付 費 交 付 金	220,275,792
2 未 収 介 護 給 付 費 ・ 地 域 支 援 事 業 支 援 納 付 金	208,843,931	2 未 払 地 域 支 援 事 業 支 援 交 付 金	5,846,465
3 未 収 収 益	745	流 動 負 債 合 計	226,122,257
流 動 資 産 合 計	454,239,295	負 債 合 計	226,122,257
		(資 本 の 部)	
		利 益 剰 余 金	
		1 別 途 積 立 金	93,974,460
		2 当 期 未 処 分 利 益	134,142,577
		利 益 剰 余 金 合 計	228,117,038
		資 本 合 計	228,117,038
資 産 合 計	454,239,295	負 債 ・ 資 本 合 計	454,239,295

(自 平成 29 年 4 月 1 日)

(至 平成 30 年 3 月 31 日)

区 分	金 額	金 額
	千円	千円
[経常損益の部]		
(業 務 損 益 の 部)		
I 業 務 収 益		
1 介護給付費・地域支援事業支援納付金収入	2,767,553,890	
2 介護給付費交付金精算返還金	17,190,477	
3 地域支援事業支援交付金精算返還金	1,366,506	2,786,110,875
II 業 務 費 用		
1 介護給付費交付金	2,655,550,948	
2 地域支援事業支援交付金	73,157,822	
3 介護給付費・地域支援事業支援納付金精算返還金	405,803	2,729,114,574
業 務 利 益		56,996,300
(業 務 外 損 益 の 部)		
業 務 外 収 益		
1 受 取 利 息	3,235	
2 雑 収 入	6,688	9,923
経 常 利 益		57,006,224
当 期 純 利 益		57,006,224
別 途 積 立 金 取 崩 額		77,136,352
当 期 未 処 分 利 益		134,142,577

(2) 事務費勘定

第 114 表

平成 29 事業年度介護保険特別会計事務費勘定貸借対照表

(平成 30 年 3 月 31 日現在)

資 産 の 部			負 債 ・ 資 本 の 部		
区 分	金 額		区 分	金 額	
		千円			千円
(資 産 の 部)			(負 債 の 部)		
I 流 動 資 産			I 流 動 負 債		
現金及び預金		176,298	1 未 払 金		97,808
流動資産合計		176,298	2 未 払 費 用		841
II 固 定 資 産			3 預 り 金		443
有形固定資産			4 賞 与 引 当 金		5,842
工具器具備品	3,549		流動負債合計		104,935
減価償却累計額	△3,194	354	II 固 定 負 債		
有形固定資産合計		354	退職給付引当金		94,057
固定資産合計		354	固定負債合計		94,057
			負債合計		198,993
			(資 本 の 部)		
			利 益 剰 余 金		
			当期未処理損失		22,339
			利益剰余金合計		△22,339
			資 本 合 計		△22,339
資 産 合 計		176,653	負 債 ・ 資 本 合 計		176,653

(自 平成 29 年 4 月 1 日)

(至 平成 30 年 3 月 31 日)

区 分	金	額
	千円	千円
[経常損益の部]		
(業 務 損 益 の 部)		
I 業 務 収 益		
事務費補助金収入	313,303	313,303
II 業 務 費 用		
1 事務費補助金精算返納金	4	
2 給 与 手 当	49,276	
3 賞 与	12,108	
4 賞 与 引 当 金 繰 入 額	5,842	
5 退 職 給 付 費 用	8,680	
6 法 定 福 利 費	9,794	
7 使 用 料 及 び 賃 借 料	20,171	
8 委 託 費	103,118	
9 修 繕 費	81,032	
10 租 税 公 課	17,225	
11 減 価 償 却 費	833	
12 そ の 他 の 業 務 費 用	9,832	317,920
業 務 損 失		4,617
(業 務 外 損 益 の 部)		
業 務 外 収 益		
受 取 利 息	1	1
経 常 損 失		4,616
当 期 純 損 失		4,616
前 期 繰 越 損 失		17,723
当 期 未 処 理 損 失		22,339

<特定 B 型肝炎ウイルス感染者給付金等支給関係特別会計>

(1) 事業費勘定

第 116 表 平成 29 事業年度特定 B 型肝炎ウイルス感染者給付金等支給関係特別会計事業費勘定貸借対照表
(平成 30 年 3 月 31 日現在)

資 産 の 部		負 債 ・ 資 本 の 部	
区 分	金 額	区 分	金 額
	千円		千円
(資 産 の 部)		(負 債 の 部)	
流 動 資 産		固 定 負 債	
1 現 金 及 び 預 金	140,816,599	支 給 基 金	140,678,297
2 未 収 収 益	282	固 定 負 債 合 計	140,678,297
流 動 資 産 合 計	140,816,881	負 債 合 計	140,678,297
		(資 本 の 部)	
		利 益 剰 余 金	
		当 期 未 処 分 利 益	138,584
		利 益 剰 余 金 合 計	138,584
		資 本 合 計	138,584
資 産 合 計	140,816,881	負 債 ・ 資 本 合 計	140,816,881

第 117 表 平成 29 事業年度特定 B 型肝炎ウイルス感染者給付金等支給関係特別会計事業費勘定損益計算書
(自 平成 29 年 4 月 1 日
至 平成 30 年 3 月 31 日)

区 分	金 額	金 額
	千円	千円
[経常損益の部]		
(業 務 損 益 の 部)		
I 業 務 収 益		
1 業 務 費 交 付 金 収 入	64,201,133	
2 支 給 基 金 か ら の 受 入 ・ 元 本	77,320,000	
3 支 給 基 金 か ら の 受 入 ・ 利 子 収 入	3,642	
4 事 務 費 勘 定 か ら の 受 入	1,663	141,526,438
II 業 務 費 用		
1 給 付 金 等 支 出	77,344,754	
2 支 給 基 金 へ の 繰 入	64,169,133	
3 審 査 支 払 の 事 務 費 支 出	1,663	141,515,551
業 務 利 益		10,887
(業 務 外 損 益 の 部)		
業 務 外 収 益		
雑 収 入	109	109
経 常 利 益		10,997
当 期 純 利 益		10,997
別 途 積 立 金 取 崩 額		127,587
当 期 未 処 分 利 益		138,584

(2) 事務費勘定

第 118 表 平成 29 事業年度特定 B 型肝炎ウイルス感染者給付金等支給関係特別会計事務費勘定貸借対照表
(平成 30 年 3 月 31 日現在)

資 産 の 部			負 債 ・ 資 本 の 部		
区 分	金 額		区 分	金 額	
		千円			千円
(資 産 の 部)			(負 債 の 部)		
I 流 動 資 産			I 流 動 負 債		
1 現 金 及 び 預 金		47,290	1 未 払 金		14,634
2 前 払 年 金 費 用		3,445	2 未 払 費 用		1,330
流 動 資 産 合 計		50,735	3 預 り 金		747
			4 賞 与 引 当 金		9,243
II 固 定 資 産			流 動 負 債 合 計		25,955
有 形 固 定 資 産			II 固 定 負 債		
工 具 器 具 備 品	73,026		退 職 給 付 引 当 金		32,613
減 価 償 却 累 計 額	△60,755	12,271	固 定 負 債 合 計		32,613
有 形 固 定 資 産 合 計		12,271	負 債 合 計		58,569
固 定 資 産 合 計		12,271	(資 本 の 部)		
			利 益 剰 余 金		
			1 別 途 積 立 金		25,944
			2 当 期 未 処 理 損 失		21,506
			利 益 剰 余 金 合 計		4,437
			資 本 合 計		4,437
資 産 合 計		63,007	負 債 ・ 資 本 合 計		63,007

第 119 表 平成 29 事業年度特定 B 型肝炎ウイルス感染者給付金等支給関係特別会計事務費勘定損益計算書

(自 平成 29 年 4 月 1 日)
(至 平成 30 年 3 月 31 日)

区 分	金	額
	千円	千円
[経常損益の部]		
(業 務 損 益 の 部)		
Ⅰ 業 務 収 益		
事務費交付金収入	214,787	214,787
Ⅱ 業 務 費 用		
1 事務費交付金精算返納金	116	
2 給 与 手 当	79,973	
3 賞 与	18,479	
4 賞 与 引 当 金 繰 入 額	9,243	
5 退 職 給 付 費 用	9,808	
6 法 定 福 利 費	16,120	
7 使 用 料 及 び 賃 借 料	13,467	
8 委 託 費	27,148	
9 減 価 償 却 費	21,901	
10 そ の 他 の 業 務 費 用	40,036	236,295
業 務 損 失		21,508
(業 務 外 損 益 の 部)		
業 務 外 収 益		
1 受 取 利 息	0	
2 雑 収 入	1	2
経 常 損 失		21,506
当 期 純 損 失		21,506
当 期 未 処 理 損 失		21,506

13 役員及び事務組織

(1) 役員等の状況

ア 本部の状況

本年度の役員等の氏名は第120表のとおりである。

第120表 役員等の状況

代表別	役員別	氏名	(委解嘱年月日)	備考
保険者代表	理事	高橋直人	(28. 8.27 委)	全国健康保険協会
		河本滋史	(28. 8.27 委)	新日鐵住金健康保険組合
		鳥海孝治	(28. 8.27 委)	東京電子機械工業健康保険組合
		北原省治	(28. 8.27 委)	共済組合連盟
	監事	内田好宣	(28. 8.27 委)	日立健康保険組合
被保険者代表	理事	木村敬一	(28. 9.23 委)	日本私鉄労働組合総連合会
		小暮弘	(28.12.27 委)	UAゼンセン
		吉田直浩	(28. 8.27 委)	日本化学エネルギー産業労働組合連合会
		伊藤彰久	(28. 8.27 委)	日本労働組合総連合会
	監事	田中伸一	(28. 8.27 委)	全日本海員組合
診療担当者代表	理事	中川俊男	(28. 8.27 委)	日本医師会
		太田照男	(28. 8.27 委)	栃木県医師会
		松本純一	(28. 8.27 委)	日本医師会
		牧野利彦	(28. 8.27 委)	日本歯科医師会
	監事	松田峻一良	(28. 8.27 委)	福岡県医師会
		〃	(29. 4.20 解)	〃
		小松満	(29. 4.21 委)	茨城県労災指定医協会
公益代表	理事	◎ 伊藤文郎	(28. 7.22 委)	理事長
		○ 三好昌武	(28.12.27 委)	専務理事
		清谷哲朗	(29. 1.24 委)	
		阪本勇三	(28. 9.10 委)	
	監事	木内充	(28.12.10 委)	
参与		鈴木建一	(27.10.20 委)	厚生労働省社会・援護局
		安部好弘	(20. 5.15 委)	日本薬剤師会
		泉潤一	(28. 7. 8 委)	厚生労働省保険局
		竹林悟史	(27.10.23 委)	厚生労働省老健局
		〃	(29. 7.10 解)	〃
	橋本敬史	(29. 7.11 委)	〃	
顧問		● 助川正博	(27. 7. 1 委)	

注1 ()内は委嘱(新任又は再任)及び解嘱の年月日を示す。

2 公益代表理事中 ◎印は理事長、○印は専務理事を示す。

3 ●印は常任顧問を示す。

イ 支部の状況

本年度の支部の状況は、第 121 表のとおりである。

第 121 表

幹事長の状況

支 部	氏 名	(委解嘱年月日)	支 部	氏 名	(委解嘱年月日)
北海道	土 屋 宏 之	(28. 3.31 委) (30. 3.31 解)	滋 賀	八 東 俊 博	(29. 4. 1 委)
			京 都	中 原 和 也	(27. 4. 1 委) (30. 3.31 解)
青 森	新 貝 彰	(29. 4. 1 委)			大 阪
岩 手	高 橋 秀 昭	(29. 4. 1 委)	兵 庫	高 田 昭 治	
宮 城	長 洲 智 彦	(29. 4. 1 委)	奈 良	林 哲 治	(28. 4. 1 委)
秋 田	佐 藤 浩 子	(26. 4. 1 委) (30. 3.31 解)		和歌山	長谷川 好 男
			山 形	高 野 清	(28. 4. 1 委) (30. 3.31 解)
福 島	和 田 昌 信	(28. 4. 1 委) (30. 3.31 解)			
			茨 城	金 丸 浩 一	(29. 4. 1 委)
栃 木	高 橋 一	(28. 4. 1 委) (30. 3.31 解)			
			群 馬	綿 引 正 光	(29. 4. 1 委)
埼 玉	白 石 宜 男	(28. 10.1 委)			
千 葉	根 本 堅	(28. 4. 1 委) (30. 3.31 解)	香 川	金 井 洋 一	(28. 4. 1 委) (30. 3.31 解)
					愛 媛
東 京	高 橋 真 一	(28. 4. 1 委) (30. 3.31 解)	高 知	三 品 嗣 之	(28. 4. 1 委) (30. 3.31 解)
神奈川	小 山 和 法	(29. 4. 1 委)	福 岡	中 井 明	(28. 4. 1 委) (30. 3.31 解)
新 潟	平 邑 幸 造	(29. 4. 1 委)			
富 山	羽 田 聖 司	(29. 4. 1 委)	佐 賀	中 村 幸 次	(27. 4. 1 委) (30. 3.31 解)
石 川	萩 岡 政 男	(28. 10.1 委)			
福 井	長谷部 学	(29. 4. 1 委)	長 崎	牧 山 誠 二	(29. 4. 1 委)
山 梨	吉 澤 茂	(29. 4. 1 委)	熊 本	林 庸 一 郎	(27. 4. 1 委) (30. 3.31 解)
長 野	早 田 龍 一 郎	(29. 4. 1 委) (30. 3.31 解)			大 分
			岐 阜	小 出 義 明	
静 岡	大 石 肇	(27. 4. 1 委) (30. 3.31 解)	宮 崎	上 田 利 之	(28. 10.1 委) (30. 3.31 解)
			愛 知	寺 嶋 健 二	(29. 4. 1 委)
三 重	横 島 和 治	(28. 4. 1 委) (30. 3.31 解)	鹿 児 島	大 橋 章 浩	(29. 4. 1 委)
			沖 縄	中 西 祥 司	(28. 4. 1 委) (30. 3.31 解)

注 () 内は委嘱及び解嘱の年月日を示す。

(2) 理事会及び幹事会

ア 理事会

本年度における理事会の開催状況は、第122表のとおりである。

平成29年度理事会開催状況

(自 平成29年4月
至 平成30年3月)

第122表

開催年月日・開催場所	会議の概況
平成29年4月24日(月) 社会保険診療報酬支払基金	1 報告事項 (1) 役員選任の認可 (2) 平成29事業年度一般会計及び特別会計の予算等の認可 (3) 社会保険診療報酬支払基金退職者医療関係業務方法書の一部変更の認可 (4) 継続雇用制度の改正 (5) 平成28年度全国基金審査委員長会議の検討協議結果 (6) 支払基金における審査の一般的な取扱い(医科)の公表(第1回) (7) 医療保険と障害者総合支援法による更生医療(法別番号「15」)の併用分における中間所得層の患者に係る高額療養費の算出誤り (8) 平成28年度監事監査振り返り及び平成29年度監事監査計画 (9) 平成29年度内部監査計画等 2 支払基金業務効率化計画・工程表の検討状況 3 定例報告 (1) 平成29年度後期高齢者支援金徴収額等決定状況 (2) 平成29年2月審査分の審査状況 (3) 特別審査委員会の取扱状況(平成29年4月審査分)
平成29年5月29日(月) 社会保険診療報酬支払基金	1 報告事項 (1) 平成29年度委託金の状況 (2) 平成28年度診療報酬等債権譲渡・差押等処理状況 (3) 平成30年度新規職員採用者数 2 定例報告 (1) 平成29年3月審査分の審査状況 (2) 特別審査委員会の取扱状況(平成29年5月審査分)
平成29年6月26日(月) 社会保険診療報酬支払基金	1 議事 (1) 顧問の選任(案) (2) 平成28事業年度決算 ア 一般会計に係る事業状況及び決算 イ 後期高齢者医療特別会計等に係る事業状況及び決算 ウ 社会保障・税番号制度会計に係る事業状況及び決算 (3) 平成29事業年度社会保障・税番号制度会計事業計画及び収入支出予算の変更(案) (4) 平成29事業年度一般会計(社会保障・税番号制度勘定)収入支出予算(案) (5) 平成29事業年度認可事業特別会計予算、事業計画及び資金計画の変更(案) (6) 社会保険診療報酬支払基金介護保険関係業務方法書の一部変更(案) 2 報告事項 (1) 本部監事監査報告 (2) 平成29年度支部監事監査の結果 (3) 平成28年度診療報酬等確定状況(平成28年4月診療分～平成29年3月診療分) (4) 平成28年度における審査状況(平成28年5月審査分～平成29年4月審査分) (5) 平成29年6月審査委員改選の状況 (6) 平成28年度特別審査委員会の取扱状況(平成28年5月審査分～平成29年4月審査分) (7) 6月期末手当及び勤勉手当 3 定例報告 特別審査委員会の取扱状況(平成29年6月審査分)

開催年月日・開催場所	会議の概況
平成29年6月29日（木） 社会保険診療報酬支払基金	1 国民の健康確保のためのビッグデータ活用推進に関するデータヘルス改革推進計画・工程表（案） 2 支払基金業務効率化・高度化計画（案）
平成29年7月31日（月） 社会保険診療報酬支払基金	1 議事 辞職に伴う理事長特任補佐の職務解除 2 報告事項 (1) 参与の選任 (2) 平成29年度における職員の中途採用 (3) 平成28事業年度後期高齢者医療等特別会計の決算の承認 (4) 平成29事業年度一般会計（社会保障・税番号制度勘定）収入支出予算の認可 (5) 平成29事業年度認可事業特別会計予算、事業計画及び資金計画の変更の認可 (6) 社会保険診療報酬支払基金介護保険関係業務方法書の一部変更の認可 (7) 平成28年度厚生労働省情報セキュリティ監査結果 (8) 監事意見に対する取組みの進捗状況 3 定例報告 (1) 平成29年5月審査分の審査状況 (2) 特別審査委員会の取扱状況（平成29年7月審査分）
平成29年8月28日（月） 社会保険診療報酬支払基金	1 報告事項 (1) 「国民の健康確保のためのビッグデータ活用推進に関するデータヘルス改革推進計画・工程表」及び「支払基金業務効率化・高度化計画・工程表」 (2) 平成29年度総報酬割導入に伴う介護給付費・地域支援事業支援納付金の決定状況 (3) 第12次審査情報提供（歯科） 2 定例報告 (1) 平成29年6月審査分の審査状況 (2) 特別審査委員会の取扱状況（平成29年8月審査分） 3 その他 人事院勧告
平成29年9月25日（月） 社会保険診療報酬支払基金	1 報告事項 (1) 「国民の健康確保のためのビッグデータ活用推進に関するデータヘルス改革推進計画・工程表」及び「支払基金業務効率化・高度化計画・工程表」 (2) 審査事務の集約に向けた実証テストの実施 (3) 審査関係訴訟事件 (4) 第17次審査情報提供（医科） (5) 「支払基金における審査の一般的な取扱い（医科）」の公表（第2回） (6) 平成29年度支部監事監査の結果 2 定例報告 (1) 平成29年7月審査分の審査状況 (2) 特別審査委員会の取扱状況（平成29年9月審査分）
平成29年10月30日（月） 社会保険診療報酬支払基金	1 報告事項 (1) 支払基金業務効率化・高度化計画・工程表 (2) 特定B型肝炎ウイルス感染者給付金等請求代理人弁護士事務所の業務停止に係る対応 (3) 基金関係功績者に対する厚生労働大臣表彰 (4) 内部監査結果報告（平成29年度上半期） 2 定例報告 (1) 平成29年8月審査分の審査状況 (2) 特別審査委員会の取扱状況（平成29年10月審査分）

開催年月日・開催場所	会議の概況
平成29年11月27日（月） 社会保険診療報酬支払基金	1 報告事項 (1) 「支払基金業務効率化・高度化計画・工程表」 (2) 「支払基金における審査の一般的な取扱い（医科）」の公表（第3回） (3) 厚生労働省が行う「オンライン資格確認調査研究業務」の概要 2 定例報告 (1) 平成29年9月審査分の審査状況 (2) 特別審査委員会の取扱状況（平成29年11月審査分）
平成29年12月18日（月） 社会保険診療報酬支払基金	1 報告事項 (1) 「支払基金業務効率化・高度化計画・工程表」 (2) データ標準レイアウト改版に伴うシステム改修等 (3) 「平成29年3月末現在における診療報酬等収支整理不能額」の処理 (4) 平成29年度給与改定関係 (5) 平成29年度支部監事監査の結果 2 定例報告 (1) 平成29年10月審査分の審査状況 (2) 特別審査委員会の取扱状況（平成29年12月審査分）
平成30年1月29日（月） 社会保険診療報酬支払基金	1 議事 社会保険診療報酬支払基金定款の変更（案） 2 報告事項 (1) 「支払基金業務効率化・高度化計画・工程表」 (2) 平成30年度一般会計収入支出予算等の手数料 (3) 平成29年度山形支部監事監査の結果報告 (4) 監事意見に対する取組みの進捗状況 (5) 懲戒処分 3 定例報告 (1) 平成29年11月審査分の審査状況 (2) 特別審査委員会の取扱状況（平成30年1月審査分）
平成30年2月26日（月） 社会保険診療報酬支払基金	1 議事 (1) 平成30事業年度一般会計事業計画（案） (2) 平成30事業年度一般会計収入支出予算（案）（事務費勘定） (3) 平成30事業年度一般会計収入支出予算（案）（高齢者医療制度円滑導入勘定） (4) 平成30事業年度一般会計収入支出予算（案）（社会保障・税番号制度勘定） (5) 平成29事業年度社会保障・税番号制度会計事業計画及び収入支出予算の変更（案）（社会保障・税番号制度準備勘定） (6) 平成29事業年度病床転換助成事業特別会計予算、事業計画及び資金計画の変更（案） (7) 平成29事業年度特定B型肝炎ウイルス感染者給付金等支給関係特別会計予算、事業計画及び資金計画の変更（案） (8) 保険者との契約の改定（案） 2 報告事項 (1) 「支払基金業務効率化・高度化計画・工程表」 (2) 第18次審査情報提供（医科）及び第13次審査情報提供（歯科） (3) 「支払基金における審査の一般的な取扱い（医科）」の公表（第4回） (4) 平成31年度新規職員採用計画 (5) 東京支部・奈良支部監事監査の結果報告 3 定例報告 (1) 平成29年12月審査分の審査状況 (2) 特別審査委員会の取扱状況（平成30年2月審査分）

開催年月日・開催場所	会議の概況
平成30年3月19日（月） 社会保険診療報酬支払基金	<p>1 議事</p> <p>(1) 平成30事業年度特別会計予算、事業計画及び資金計画（案）</p> <p>ア 後期高齢者医療関係</p> <p>イ 前期高齢者関係</p> <p>ウ 病床転換助成事業関係</p> <p>エ 認可事業関係</p> <p>オ 退職者医療関係</p> <p>カ 介護保険関係</p> <p>キ 特定B型肝炎ウイルス感染者給付金等支給関係</p> <p>(2) 平成30事業年度社会保障・税番号制度会計事業計画及び収入支出予算（案）</p> <p>(3) 社会保険診療報酬支払基金退職者医療関係業務方法書の一部変更（案）</p> <p>2 報告事項</p> <p>(1) 審査支払機関改革における支払基金での取組状況（平成29年度取組状況）</p> <p>(2) 内部監査結果報告（平成29年度下半期）</p> <p>(3) 社会保険診療報酬支払基金定款の変更の認可</p> <p>(4) 平成29事業年度特定B型肝炎ウイルス感染者給付金等支給関係特別会計予算、事業計画及び資金計画の変更の認可</p> <p>3 定例報告</p> <p>(1) 平成30年1月審査分の審査状況</p> <p>(2) 特別審査委員会の取扱状況（平成30年3月審査分）</p>

イ 幹事会

本年度における幹事会の開催状況は、第123表のとおりである。

第123表 幹事会開催状況

月別 区分	平成 29年 4月	5	6	7	8	9	10	11	12	平成 30年 1月	2	3	計
開催支部数	47	47	47	47	47	47	47	47	47	47	47	47	564
開催回数	47	47	47	47	47	47	47	47	47	47	47	47	564

注 開催回数は、全国計であり、各支部とも毎月1回の開催を示している。

(3) 本・支部の組織

本部の組織は、総務部（研修センター）、職員部、経理部、経営企画部（広報室）、事業統括部（事業費管理室、分析評価室）、審査企画部（電子レセプト審査支援室、特別審査委員会室）、システム部、番号制度情報管理部、高齢者医療部、退職者医療・介護保険部、給付金支給管理部、監査室、情報セキュリティ対策室の13部、6室、44課制であり、各支部の組織は、次のとおりである。

- | | | |
|-----|------------------------------------------------------------------|------|
| 3 部 | 北海道、埼玉、千葉、東京、神奈川、愛知、兵庫、福岡 | 8 支部 |
| 2 部 | 宮城、大阪、広島 | 3 支部 |
| 1 部 | 茨城、静岡、京都 | 3 支部 |
| 部制無 | 青森、岩手、秋田、山形、福島、栃木、群馬、新潟、富山、石川、福井、山梨、長野、岐阜、三重、滋賀、奈良、和歌山、鳥取、島根、岡山、 | |

山口、徳島、香川、愛媛、高知、佐賀、長崎、熊本、大分、宮崎、鹿児島、沖縄 33支部

14 監査及び諸会議

(1) 監事による監査の実施状況

社会保険診療報酬支払基金法第9条第3項及び社会保険診療報酬支払基金監事監査要綱に基づき、基金の業務の適正かつ効率的、効果的な運営を図ること及び会計経理の適正を確保することを目的とした監事監査を、第124表のとおり受検した。

なお、監査結果については、同要綱第8条の規定に基づき、本部監査は平成29年6月26日に開催された平成29年6月理事会において、支部監査は監査後の直近の理事会において、それぞれ公益代表監事から報告された。

第124表

監事監査実施状況

支 部 名	実施年月日	支 部 名	実施年月日
本 部	平成29年6月13日～14日	山 形 支 部	平成30年1月16日
高 知 支 部	平成29年6月6日	東 京 支 部	平成30年1月30日
宮 崎 支 部	平成29年9月5日	奈 良 支 部	平成30年2月6日
鹿 児 島 支 部	平成29年12月5日		

(2) 本部による支部監査の実施状況

社会保険診療報酬支払基金監査規程に基づき、業務運営の適正化及び事務処理の改善向上を図り、あわせ

て事故の未然防止を期することを目的とした支部監査を、第125表のとおり実施した。

第125表

支部監査実施状況

支 部 名	実施年月日	支 部 名	実施年月日
富 山 支 部	平成29年7月6日～7日	滋 賀 支 部	平成29年9月20日～21日
沖 縄 支 部	平成29年7月13日～14日	京 都 支 部	平成29年11月1日～2日
茨 城 支 部	平成29年8月3日～4日	長 崎 支 部	平成29年11月21日～22日
神 奈 川 支 部	平成29年8月17日～18日	三 重 支 部	平成29年11月30日～12月1日
鳥 取 支 部	平成29年8月22日～23日	愛 知 支 部	平成29年12月7日～8日
鳥 根 支 部	平成29年8月24日～25日	香 川 支 部	平成30年1月23日～24日
千 葉 支 部	平成29年9月7日～8日	愛 媛 支 部	平成30年1月25日～26日
新 潟 支 部	平成29年9月12日～13日	大 阪 支 部	平成30年2月1日～2日
埼 玉 支 部	平成29年9月14日～15日		

(3) 支部による所内監査の実施状況

社会保険診療報酬支払基金所内監査規程及び所内監査実施要領に基づき、審査業務等業務処理の適正化及び改善向上を図り、あわせて事故の未然防止を期することを目的とした所内監査を、全支部において実施した。

(4) 地方厚生（支）局長による実地監査の実施状況

地方厚生（支）局長による実地監査については、社会保険診療報酬支払基金法第28条第1項及び第30条並びに社会保険診療報酬支払基金法施行規則第14条の規定に基づき、第126表のとおり受検した。

第126表

地方厚生（支）局長実地監査実施状況

支 部 名	実施年月日	支 部 名	実施年月日
茨 城 支 部	平成29年6月16日	広 島 支 部	平成29年9月12日
和 歌 山 支 部	平成29年7月5日	京 都 支 部	平成29年9月13日
山 形 支 部	平成29年7月12日	静 岡 支 部	平成29年9月15日
秋 田 支 部	平成29年7月19日	熊 本 支 部	平成29年9月15日
新 潟 支 部	平成29年7月21日	福 岡 支 部	平成29年9月19日
香 川 支 部	平成29年7月21日	神 奈 川 支 部	平成29年11月29日
鳥 根 支 部	平成29年7月28日	石 川 支 部	平成30年1月18日
奈 良 支 部	平成29年8月30日		

(5) 会計検査院による実地検査の実施状況

会計検査院法（昭和22年法律第73号）第23条第1項第3号の規定に基づき、国が平成28年度に厚生労働省所管高齢者医療制度円滑運営臨時特例交付金及び介護保険関係業務費補助金を交付している会計を検査することを目的とした実地検査を、平成29年7月19日に受検した。

また、会計検査院法（昭和22年法律第73号）第23条第1項第7号の規定に基づき、全国健康保険協会の事務又は業務を受託している支払基金の契約に関する会計を検査することを目的とした実地検査を、平成29年7月19日、平成29年12月20日及び平成30年3月13日に受検した。

なお、これらの実施状況は、第127表のとおりである。

第 127 表

会計検査院実地検査実施状況

支 部 名	実施年月日	支 部 名	実施年月日
本 部	平成29年 7 月19日	福 岡 支 部	平成29年12月20日
千 葉 支 部	平成30年 3 月13日		

(6) 監査法人による外部監査の実施状況

「特別の法律により設立される民間法人の運営に関する指導監督基準（平成 14 年 4 月 26 日閣議決定）」に基

づき、財産目録等の透明性及び信頼性を高めることを目的とした監査法人による外部監査を第 128 表のとおり受検した。

第 128 表

監査法人監査実施状況

支 部 名	実施年月日	支 部 名	実施年月日
本 部	平成29年 5 月16日～6 月 6 日	岐 阜 支 部	平成30年 2 月14日～16日
本 部	平成29年11月13日～17日	本 部	平成30年 2 月19日～23日
東 京 支 部	平成30年 1 月17日～19日	大 分 支 部	平成30年 2 月28日～3 月 2 日
福 島 支 部	平成30年 1 月22日～24日	本 部	平成30年 3 月12日～16日
静 岡 支 部	平成30年 1 月31日～2 月 2 日		

(7) 諸会議の状況

ア 審査委員長・支部長会議

(ア) 平成 29 年度全国基金審査委員長・支部長会議

【1 日目】

開催年月日 平成 30 年 3 月 8 日（木）
場 所 大手町サンケイプラザ 4 階ホール
出 席 者 （本部）役員、審議役、部室次長
（支部）審査委員長、支部長、副支部長等

会議事項

- 1 支払基金業務効率化・高度化計画等
- 2 今後の審査における検討体制のあり方
- 3 コンピュータチェックの拡充・精緻化に向けた審査委員会の体制
- 4 既存のコンピュータチェックルールの見直し
- 5 審査事務の集約に向けた実証テスト
- 6 平成 30 年度全国基金審査委員長会議等の開催予定（連絡事項）
- 7 審査委員長の視点での組織としての審査の課題と対応の方向性
- 8 平成 29 年度における審査の取扱いに関する一定の見解の検討状況
- 9 平成 29 年度全国基金医療顧問等会議の開催結果
- 10 支部フォーラム

【2 日目】

開催年月日 平成 30 年 3 月 9 日（金）
場 所 基金本部 9 階会議室
出 席 者 （本部）役員、審議役、部室次長
（支部）支部長、副支部長等

会議事項

- 1 平成 30 事業年度一般会計事業計画・事業計画実施要領
- 2 業務効率化・高度化計画の検討状況
 - (1) 審査支払新システム開発の進捗状況
 - (2) 平成 30 年度におけるシステム開発等の取組み
 - (3) 既存のコンピュータチェックルールの見直し
 - (4) ウェブ会議方式を活用した協議体制
 - (5) 本部特別審査委員会対象レセプトの拡大
- 3 支部組織の集約化など、支払基金の組織の在り方の見直し
- 4 審査事務の集約に向けた実証テスト
- 5 組織風土改革
- 6 審査充実の取組み
 - (1) 審査充実のための審査統計情報
 - (2) 審査充実の取組みの検証と平成 30 年度における取組み
 - (3) 審査結果の説明責任の履行に係る検証と平成 30 年度における取組み
 - (4) 再審査請求が増加している保険者への働きかけの状況
- 7 本部組織構造の再編等
- 8 平成 31 年度新規職員採用計画
- 9 平成 30 年度業務処理における重点事項
- 10 債権関係書類の受付処理の本部引上げ
- 11 平成 30 年度情報セキュリティ対策
- 12 平成 29 年度本部・支部総合監査結果報告等
- 13 平成 30 年度支部総合監査の監査方針等

(イ) 平成 29 年度地区別基金審査委員長・支部長会議

【1 日目】

開催年月日

東地区 平成 29 年 10 月 12 日 (木)

西地区 平成 29 年 10 月 5 日 (木)

場 所

東地区 基金本部 9 階会議室

西地区 メルパルク大阪

出席者 (本部) 役員、審議役、部室次長
(支部) 審査委員長、支部長、副支部長

会議事項

- 1 データヘルス改革推進計画及び基金業務効率化・高度化計画アップデート
 - (1) 支払基金業務効率化・高度化計画等
 - (2) 審査事務の集約に向けた実証テスト
- 2 協会けんぽ支部レセプト点検担当職員研修
- 3 平成 30 年度支部フォーラムの開催予定
- 4 審査充実全体会議の検討状況
- 5 支払基金業務効率化・高度化計画に係る平成 29 年度の対応 (審査関係)
 - (1) 審査の一般的な取扱いに係る公表手続きの見直し等
 - (2) 返戻査定理由の明確化
 - (3) 審査委員会運営規程準則の一部改正
 - (4) 高額医薬品等に係る注意付せんの試行的中止
 - (5) 支部点検条件の運用の見直し

【2 日目】

開催年月日

東地区 平成 29 年 10 月 13 日 (金)

西地区 平成 29 年 10 月 6 日 (金)

場 所

東地区 基金本部 9 階会議室

西地区 メルパルク大阪

出席者 (本部) 役員、審議役、部室次長
(支部) 支部長、副支部長

会議事項

- 1 働き方の考え方を革新する
- 2 人事給与制度の見直し (中間報告)
- 3 審査事務の集約に向けた実証テスト
- 4 本部組織構造の再編
- 5 平成 30 年度新規職員採用 (2 次募集) 並びに新規採用者の支部への配置
- 6 平成 29 年度支部総合監査結果等
- 7 情報セキュリティ対策の強化
- 8 再審査請求の状況
- 9 再審査未処理レセプトの対応

10 共通帳票管理システムによる発送業務の効率化

11 データヘルス改革推進計画及び基金業務効率化・高度化計画アップデート

12 審査充実のための審査統計情報と分析評価ツールの活用

イ 支部長会議

開催月 年 2 回 (7 月・1 月)

場 所 基金本部 9 階会議室

ウ 審査関係会議

(ア) 平成 29 年度地区別基金医療顧問等会議 (歯科)

開催年月日

東地区 平成 29 年 7 月 6 日 (木)

西地区 平成 29 年 7 月 10 日 (月)

場 所

東地区 基金本部 9 階会議室

西地区 メルパルク大阪

出席者 基金医療顧問等 (歯科)

主な会議事項

- 1 支払基金業務効率化計画・工程表について
- 2 新任審査委員に対するフォローアップについて
- 3 平成 30 年度診療報酬改定に向けた厚生労働省に対する要望事項について
- 4 審査に関する苦情等相談窓口の対応について
- 5 保険者・医療機関への説明責任の履行に係る取組みについて
- 6 コンピュータチェックの公開について
- 7 全国基金医療顧問等会議の分科会の開催方法及び分科会並びに全体会議のテーマについて

(イ) 平成 29 年度全国調剤担当審査委員会

開催年月日 平成 29 年 7 月 7 日 (金)

場 所 基金本部 9 階会議室

出席者 調剤担当審査委員

主な会議事項

- 1 調剤報酬の審査実績の状況
- 2 コンピュータチェックルールの公開について
- 3 調剤タスクフォースの活動報告等
- 4 厚生労働省保険局医療課講演
- 5 意見交換
調剤レセプトに係る「目合わせ」事例

(ウ) 平成 29 年度地区別基金医療顧問等会議 (医科)

開催年月日

東地区 平成 29 年 8 月 2 日 (水)

西地区 平成 29 年 8 月 4 日 (金)

場 所

東地区 基金本部 9 階会議室

西地区 メルパルク大阪

出席者 基金医療顧問等 (医科)

主な会議事項

- 1 国民の健康確保のためのビッグデータ活用推進に関するデータヘルス改革推進計画・工程表
- 2 支払基金業務効率化・高度化計画
- 3 第7回公表に関する検討委員会の協議結果
- 4 返戻査定理由の明確化
- 5 審査委員の利益相反の禁止
- 6 全国基金医療顧問等会議の開催内容
- 7 救急医療管理加算の取扱い

(エ) 平成29年度全国基金副審査委員長会議（歯科）

開催年月日 平成29年11月9日（木）

場 所 第一ホテル東京

出席者 基金副審査委員長（歯科）

主な会議事項

- 1 コンピュータチェックルールの公開基準（案）について
- 2 返戻査定理由の明確化について
- 3 審査委員会運営規程準則の一部改正について
- 4 高額医薬品等に係る注意付せんの試行的中止について

5 支部点検条件の運用の見直しについて

6 平成30年度診療報酬改定に係る対応状況について

7 疑義照会等の対応状況について

8 苦情等相談窓口による対応状況について

9 平成29年度全国基金医療顧問等会議について

10 平成29年度及び平成30年度支部フォーラムについて

(オ) 平成29年度全国基金医療顧問等会議(医科)(歯科)

開催年月日 平成30年2月7日（水）

場 所 フクラシア東京ステーション

出席者 基金医療顧問等

主な会議事項

1 医科歯科合同会議

支払基金業務効率化・高度化計画における今後の審査プロセス

2 医科・歯科分科会

ウェブ会議方式の活用による他支部審査委員会との協議体制の充実について

3 医科・歯科全体会議

事業統計

第1 統計表	101
第2 統計表 (諸率)	135
第3 統計表 (審査関係)	146

第 1 統 計 表

第 1 表 契約の状況	102
(ア) 契約保険者数	102
(イ) 支部別契約履行状況 (請求窓口数)	103
第 2 表 支部別診療担当者の状況	104
第 3 表 保険者別診療報酬等支払状況	105
第 4 表 保険者別診療報酬等収入状況 (委託金を含む)	107
第 5 表 支部別保険者別診療報酬等支払状況	109
第 6 表 支部別組合関係診療報酬等及び委託金収入状況	116
第 7 表 管掌別診療報酬等確定状況	117
第 8 表 支部別管掌別診療報酬等確定件数・金額及び対前年度比	121
第 9 表 支部別医療保険及び老人保健分診療報酬等確定件数及び金額	126
第 10 表 支部別診療報酬等確定状況	127
(ア) 全管掌	127
(イ) 医療保険	129
第 11 表 管掌別年度別診療報酬等確定状況	131

第1表 契約の状況

ア) 契約保険者数

種 別	平成 28 年 度				平成 29 年 度		
	前年度末 現 在	増 加	減 少	年度末 現 在	増 加	減 少	年度末 現 在
全国健康保険協会（健康保険）	1			1			1
全国健康保険協会（船員保険）	1			1			1
国家公務員共済組合	20			20			20
日本私立学校振興・共済事業団	1			1			1
地方職員共済組合	1			1			1
警察共済組合	1			1			1
公立学校共済組合	1			1			1
市町村職員共済組合	47			47			47
都職員共済組合	1			1			1
指定都市職員共済組合	10			10			10
都市職員共済組合	3			3			3
健康保険組合	1,405	12	18	1,399	9	14	1,394
都道府県・市町村及び特別区（生活保護法）	903	1		904			904
市町村及び特別区（生活保護法）再掲	(856)	(1)		(857)			(857)
都道府県・市町村及び特別区（残留邦人支援法）	903	1		904			904
市町村及び特別区（残留邦人支援法）再掲	(856)	(1)		(857)			(857)
都道府県及び市（児童福祉法：小児慢性）	112	3		115			115
市（児童福祉法：小児慢性）再掲	(65)	(3)		(68)			(68)
都道府県・市及び特別区（児童福祉法：療育の給付）	136	3		139			139
市及び特別区（児童福祉法：療育の給付）再掲	(89)	(3)		(92)			(92)
都道府県、市町村及び特別区（児童福祉法：肢体不自由児通所及び障害児入所医療）	1,784			1,784			1,784
市町村及び特別区（児童福祉法：肢体不自由児通所及び障害児入所医療）再掲	(1,737)			(1,737)			(1,737)
都道府県・市及び特別区（母子保健法）	1,784			1,784			1,784
市及び特別区（母子保健法）再掲	(1,737)			(1,737)			(1,737)
政府（戦傷病者特別援護法）	1			1			1
政府（原子爆弾被爆者に対する援護に関する法律）	1			1			1
都道府県・市及び特別区（感染症法：結核）	142	1		143	1		144
市及び特別区（感染症法：結核）再掲	(95)	(1)		(96)	(1)		(97)
都道府県・市及び特別区（感染症法：感染症）	142	1		143	1		144
市及び特別区（感染症法：感染症）再掲	(95)	(1)		(96)	(1)		(97)
地方厚生局（医療観察法）	7			7			7
環境再生保全機構（石綿による健康被害の救済に関する法律）	1			1			1
都道府県、市町村及び特別区（障害者の日常生活及び社会生活を総合的に支援するための法律：更生医療）	1,784			1,784			1,784
市町村及び特別区（障害者の日常生活及び社会生活を総合的に支援するための法律：更生医療）再掲	(1,737)			(1,737)			(1,737)
都道府県・市及び特別区（障害者の日常生活及び社会生活を総合的に支援するための法律：育成医療）	1,784			1,784			1,784
市及び特別区（障害者の日常生活及び社会生活を総合的に支援するための法律：育成医療）再掲	(1,737)			(1,737)			(1,737)
都道府県、市町村及び特別区（障害者の日常生活及び社会生活を総合的に支援するための法律：療養介護医療）	1,784			1,784			1,784
市町村及び特別区（障害者の日常生活及び社会生活を総合的に支援するための法律：療養介護医療）再掲	(1,737)			(1,737)			(1,737)
都道府県（難病の患者に対する医療等に関する法律）	(47)			47			47
政府（防衛省の職員の給与等に関する法律）	1			1			1
都道府県及び市（精神保健及び精神障害者福祉に関する法律）	67			67			67
市（精神保健及び精神障害者福祉に関する法律）再掲	(20)			(20)			(20)
都道府県及び市（障害者の日常生活及び社会生活を総合的に支援するための法律：精神通院医療）	67			67			67
市（障害者の日常生活及び社会生活を総合的に支援するための法律：精神通院医療）再掲	(20)			(20)			(20)
都道府県（麻薬及び向精神薬取締法）	47			47			47
都道府県（特定疾患等）	53			53			53
都道府県・市及び特別区（措置等医療）	903	1		904			904
市及び特別区（措置等医療）再掲	(856)	(1)		(857)			(857)
政府（老人被爆）	1		1	0			0
政府（軽減特例措置）	1			1			1
都道府県（肝炎治療特別促進事業）	46	1		47			47
都道府県、市町村及び特別区（自治体医療）	831	70	2	899	13		912
市町村及び特別区（自治体医療）再掲	(812)	(70)		(882)	(13)		(895)
社会保険診療報酬支払基金（特定B型肝炎ウイルス感染者給付金等の支給に関する特別措置法）	0			0			0
市町村及び特別区（老人保健法）	1,735		1,735	0			0
総 計	16,559	94	1,756	14,897	24	14	14,907

- 注1 共済組合及び健保組合の主たる事務所、従たる事務所、又は、これに準ずるもので、診療報酬支払を取り扱っているものの数については、次表（イ）支部分別契約履行状況のとおりである。
- 2 都道府県及び市区町村（生活保護法、残留邦人支援法、児童福祉法、母子保健法、感染症法、障害者の日常生活及び社会生活を総合的に支援するための法律、精神保健及び精神障害者福祉に関する法律、措置等医療、自治体医療）については、それぞれ契約都道府県及び市区町村の総数を記し、そのうち市区町村の数を括弧内に再掲したものである。
- 3 「種別」欄の「都道府県（特定疾患等）」の「等」には、「水俣病総合対策費の国庫補助について」に基づく療養の給付及びこれに相当する給付に係る審査支払事務に関する新潟県知事、熊本県知事、鹿児島県知事及び新潟市長との契約、「茨城県神栖町における有機ヒ素化合物による環境汚染及び健康被害に係る緊急措置事業要綱」に基づく審査支払事務に関する茨城県知事との契約及び「メチル水銀の健康影響に係る調査研究事業について」に基づく研究治療費の支給に係る審査支払事務に関する熊本県知事との契約が含まれている。
- 4 「種別」欄の「社会保険診療報酬支払基金（特定B型肝炎ウイルス感染者給付金等の支給に関する特別措置法）」については、社会保険診療報酬支払基金が実施機関であるため、契約は行っていない。

第1表 (続) 契約の状況

(イ) 支部別契約履行状況 (請求窓口数)

支部別	協会 けんぽ (健保 船員)	共 済 組 合				健 保 組 合				都道府県・ 市及び特別 区 (感染症 結核)	都道府県・ 市町村及び 特別区 (生 活保護法)
		計	主たる 事務所	従たる 事務所	従たる事 務所に準 ずるもの	計	主たる 事務所	従たる 事務所	従たる事 務所に準 ずるもの		
平成26年3月	2	1,078	85	832	161	1,470	1,418	51	1	140	902
平成27年3月	2	1,078	85	832	161	1,458	1,408	49	1	141	903
平成28年3月	2	1,072	85	826	161	1,439	1,404	34	1	142	903
平成29年3月	2	1,067	85	821	161	1,432	1,398	33	1	143	904
平成30年3月	2	1,048	85	803	160	1,427	1,393	33	1	144	904
北海道	}	82	3	73	6	15	14	1	0	5	36
青森		24	1	19	4	3	3	0	0	3	11
岩手		15	1	10	4	6	6	0	0	2	15
宮城		34	2	28	4	11	10	1	0	2	15
秋田		14	1	12	1	3	2	1	0	2	14
山形		12	1	9	2	4	4	0	0	1	14
福島		14	1	11	2	7	7	0	0	3	14
茨城		26	1	22	3	7	7	0	0	1	33
栃木		14	1	11	2	9	9	0	0	2	15
群馬		16	1	11	4	11	11	0	0	3	13
埼玉県		29	2	24	3	30	30	0	0	4	41
千葉県		23	1	18	4	36	35	1	0	4	38
東京都		95	25	61	9	593	588	5	0	26	50
神奈川県		35	3	27	5	77	76	1	0	7	20
新潟		22	1	18	3	19	15	4	0	2	21
富山		10	1	7	2	17	16	1	0	2	11
石川		19	1	14	4	9	9	0	0	2	12
福井		10	1	7	2	9	9	0	0	1	10
山梨		11	1	9	1	4	4	0	0	1	14
長野		15	1	10	4	21	21	0	0	2	20
岐阜	10	1	8	1	12	12	0	0	2	22	
静岡県	21	1	16	4	42	40	2	0	3	24	
愛知県	37	3	29	5	91	90	1	0	5	39	
三重	16	1	11	4	10	9	1	0	2	16	
滋賀	14	1	11	2	9	9	0	0	2	14	
京都	26	2	20	4	27	26	1	0	2	16	
大阪	32	2	25	5	169	164	5	0	7	35	
兵庫県	24	2	18	4	53	52	1	0	5	30	
奈良	13	1	10	2	2	2	0	0	2	14	
和歌山	11	1	8	2	5	5	0	0	2	10	
鳥取	11	1	8	2	2	1	1	0	1	18	
島根	11	1	8	2	2	2	0	0	1	20	
岡山	14	1	9	4	7	7	0	0	3	19	
広島	31	2	24	5	20	17	3	0	4	24	
山口	18	1	13	4	7	7	0	0	2	15	
徳島	14	1	11	2	3	3	0	0	1	9	
香川	22	1	18	3	8	8	0	0	2	9	
愛媛	11	1	8	2	9	9	0	0	2	12	
高知	11	1	9	1	4	4	0	0	2	12	
福岡	46	3	37	6	31	28	3	0	5	29	
佐賀	14	1	9	4	2	2	0	0	1	11	
長崎	20	1	16	3	3	3	0	0	3	15	
熊本	21	1	15	5	4	4	0	0	2	15	
大分	15	1	11	3	2	2	0	0	2	15	
宮崎	16	1	12	3	4	4	0	0	2	10	
鹿児島	20	1	14	5	3	3	0	0	2	22	
沖縄	29	1	24	4	5	4	0	1	2	12	

注 本表掲載以外の各法に関するものは省略してある。

第2表 支部別診療担当者の状況

支部別	医 科				歯 科				調 剤				訪 問 看 護 ス テ ー シ ョ ン	
	保険医療機関数		保険者の指定したもの		保険医療機関数		保険者の指定したもの		保険薬局数		保険者の指定したもの		実 数	請求数
	実 数	請求数	実 数	請求数	実 数	請求数	実 数	請求数	実 数	請求数	実 数	請求数		
平成26年3月	96,395	93,282	93	9	71,470	69,049	23	5	56,115	54,101	1	0	8,363	5,299
平成27年3月	96,437	93,190	87	3	71,627	69,244	18	0	56,841	55,020	1	0	8,987	5,737
平成28年3月	96,874	93,361	87	3	71,840	69,190	18	0	57,591	56,025	1	0	9,942	6,448
平成29年3月	96,875	93,443	75	3	71,809	69,355	14	0	57,965	56,506	1	0	10,644	7,081
平成30年3月	96,850	93,564	75	3	71,660	69,153	14	0	58,429	57,025	1	0	11,319	7,824
北海道	3,360	3,251	30	0	3,062	2,976	9	0	2,277	2,250	1	0	482	345
青森	842	790	0	0	596	557	0	0	624	599	0	0	141	83
岩手	797	772	0	0	625	608	0	0	582	585	0	0	110	63
宮城	1,602	1,525	0	0	1,146	1,091	0	0	1,172	1,116	0	0	138	128
秋田	692	660	0	0	476	468	0	0	527	523	0	0	73	38
山形	815	798	0	0	506	510	0	0	569	567	0	0	71	44
福島	1,300	1,226	0	0	938	897	0	0	883	855	0	0	138	72
茨城	1,582	1,548	18	0	1,496	1,446	1	0	1,253	1,244	0	0	188	124
栃木	1,304	1,260	0	0	1,011	984	0	0	846	820	0	0	103	76
群馬	1,458	1,427	0	0	1,029	997	0	0	879	863	0	0	183	96
埼玉	4,059	3,972	15	0	3,729	3,564	2	0	2,850	2,724	0	0	445	328
千葉	3,544	3,426	0	0	3,375	3,298	0	0	2,403	2,339	0	0	382	273
東京	12,409	11,835	0	0	10,862	10,211	0	0	6,580	6,454	0	0	1,128	787
神奈川	6,444	6,192	2	0	5,153	4,937	0	0	3,819	3,744	0	0	677	479
新潟	1,430	1,365	0	0	1,236	1,213	0	0	1,115	1,112	0	0	140	93
富山	751	719	0	0	479	457	0	0	461	433	0	0	81	44
石川	820	799	0	0	505	495	0	0	513	513	0	0	106	63
福井	531	511	0	0	315	314	0	0	282	272	0	0	81	61
山梨	619	591	0	0	455	439	0	0	438	440	0	0	57	44
長野	1,462	1,397	0	0	1,090	1,064	0	0	954	941	0	0	191	104
岐阜	1,431	1,391	1	1	1,007	985	1	0	1,009	972	0	0	192	114
静岡	2,461	2,396	0	0	1,847	1,773	0	0	1,771	1,733	0	0	226	140
愛知	4,874	4,822	0	0	3,825	3,770	0	0	3,207	3,171	0	0	709	410
三重	1,404	1,362	0	0	870	851	0	0	791	780	0	0	162	90
滋賀	946	931	0	0	578	569	0	0	573	577	0	0	110	87
京都	2,444	2,306	0	0	1,383	1,329	0	0	1,056	1,001	0	0	278	228
大阪	8,407	8,208	0	0	5,682	5,494	0	0	4,108	3,996	0	0	1,188	927
兵庫	4,916	4,765	0	0	3,090	3,004	0	0	2,665	2,560	0	0	637	469
奈良	1,145	1,114	3	2	710	691	0	0	530	514	0	0	152	108
和歌山	1,023	990	0	0	565	542	0	0	464	444	0	0	128	95
鳥取	471	460	0	0	275	271	0	0	277	281	0	0	66	40
島根	637	603	3	0	293	287	0	0	324	324	0	0	73	52
岡山	1,523	1,492	0	0	1,049	1,025	0	0	802	802	0	0	156	119
広島	2,523	2,428	0	0	1,645	1,598	0	0	1,604	1,519	0	0	296	209
山口	1,211	1,179	0	0	716	703	0	0	786	780	0	0	134	95
徳島	743	706	0	0	455	442	0	0	376	379	0	0	88	48
香川	822	782	1	0	511	490	1	0	524	506	0	0	89	46
愛媛	1,220	1,156	0	0	728	698	0	0	584	570	0	0	154	122
高知	586	560	0	0	379	374	0	0	388	369	0	0	72	47
福岡	4,593	4,451	0	0	3,211	3,123	0	0	2,912	2,780	0	0	565	419
佐賀	697	692	0	0	440	432	0	0	509	508	0	0	75	53
長崎	1,333	1,299	0	0	794	760	0	0	749	720	0	0	117	85
熊本	1,463	1,404	0	0	884	873	0	0	821	819	0	0	194	114
大分	987	956	0	0	558	550	0	0	555	549	0	0	127	87
宮崎	870	842	0	0	526	509	0	0	569	569	0	0	129	86
鹿児島	1,395	1,350	2	0	867	848	0	0	876	870	0	0	182	86
沖縄	904	855	0	0	688	636	0	0	572	538	0	0	105	103

注 実数は3月の医療機関の数を記載し、請求数は3月中に基金で取扱った医療機関の数を記載した。

第3表 保険者別診療報酬等支払状況

年度・月別	総計	全国健康	全国健康	共済組合	健保組合	政 府	都道府県・市	都道府県・市町	政 府	都道府県・市町	都道府県・市町	政 府	都道府県	都道府県	都道府県	都道府県・市町		
		保険協会 (健康保険)	保険協会 (船員保険)			(自衛官等)	及び特別区 (感染症結核)	村及び特別区 (生活保護)	村及び特別区 (自立支援更生医療)	村及び特別区 (自立支援育成医療)	(原爆医療)	及び市 (精神保健)	及び市 (自立支援精神通院医療)	(麻薬取締)	村及び特別区 (母子保健)			
		千円	千円	千円	千円	千円	千円	千円	千円	千円	千円	千円	千円	千円	千円	千円		
平成25年度	支払確定額	10,974,255,489	4,361,593,389	18,683,392	982,884,230	3,153,717,078	10,834,495	2,800,357	1,692,399,138	12,749	141,718,072	2,612,441	721	7,340,777	4,755,576	161,365,057	-	6,506,679
	支払額	10,974,127,481	4,361,555,748	18,683,292	982,877,048	3,153,687,484	10,834,436	2,800,357	1,692,362,312	12,749	141,706,106	2,612,440	721	7,340,705	4,755,573	161,364,613	-	6,505,162
	支払未済額	128,008	37,641	100	7,182	29,594	59	-	36,826	-	11,966	1	-	72	3	444	-	1,517
平成26年度	支払確定額	11,244,911,150	4,523,869,177	18,429,294	991,369,831	3,206,627,252	10,976,958	2,640,991	1,709,504,676	17,176	147,578,979	2,531,994	4,751	7,062,727	4,808,990	168,367,972	-	6,446,937
	支払額	11,244,675,857	4,523,792,116	18,428,752	991,360,266	3,206,584,922	10,976,776	2,640,983	1,709,452,684	17,176	147,568,762	2,531,986	4,751	7,062,704	4,808,985	168,330,619	-	6,446,937
	支払未済額	235,293	77,060	542	9,565	42,330	183	8	51,992	-	10,217	8	-	23	5	37,353	-	-
平成27年度	支払確定額	11,672,991,093	4,781,323,715	18,638,878	1,003,242,780	3,287,248,978	11,269,101	2,623,201	1,756,993,138	12,732	153,090,659	2,441,595	1,817	6,695,371	5,050,335	177,849,267	-	6,445,853
	支払額	11,672,830,324	4,781,253,501	18,638,857	1,003,229,002	3,287,214,356	11,269,082	2,622,940	1,756,985,274	12,629	153,090,837	2,441,595	1,817	6,695,375	5,050,335	177,846,025	-	6,445,853
	支払未済額	160,769	70,214	21	13,778	34,621	19	261	7,864	103	△ 178	0	-	△ 4	-	3,243	-	-
平成28年度	支払確定額	12,087,302,290	5,028,651,875	19,344,323	1,013,364,341	3,388,219,752	11,330,597	2,401,113	1,751,154,980	10,122	156,242,945	2,119,022	350	6,121,791	5,309,099	182,065,943	-	6,497,073
	支払額	12,087,169,390	5,028,589,349	19,344,237	1,013,355,225	3,388,179,159	11,330,483	2,401,113	1,751,138,720	10,122	156,243,539	2,119,021	350	6,121,790	5,309,081	182,064,840	-	6,497,073
	支払未済額	132,900	62,526	85	9,115	40,592	113	-	16,260	-	△ 594	1	-	1	18	1,103	-	-
平成29年度	支払確定額	12,557,606,814	5,213,343,530	19,141,699	1,009,016,704	3,439,146,092	11,582,760	2,415,761	1,764,148,103	1,147	160,174,580	2,035,930	224	5,818,573	5,078,918	190,636,298	-	6,641,336
	支払額	12,543,312,483	5,213,270,368	19,141,499	1,009,002,328	3,439,099,980	11,582,677	2,415,760	1,764,127,201	1,147	160,174,415	2,035,926	224	5,818,534	5,078,918	190,633,803	-	6,641,336
	支払未済額	14,294,331	73,162	200	14,376	46,112	83	1	20,901	-	164	4	-	39	-	2,495	-	-
平成29年4月	支払確定額	1,009,382,767	415,408,922	1,537,916	83,935,771	280,391,547	943,444	184,520	140,464,581	186	12,368,972	166,130	-	494,985	396,624	14,593,407	-	564,215
	支払額	993,867,194	415,442,841	1,537,809	83,914,194	280,350,904	943,402	184,520	140,461,612	186	12,369,370	166,129	-	494,981	396,624	14,592,691	-	562,614
	支払未済額	15,515,573	△ 33,918	108	21,576	40,643	41	-	2,969	-	△ 397	1	-	4	-	716	-	1,601
5月	支払確定額	1,108,190,961	457,814,829	1,766,630	93,656,176	308,268,486	1,024,956	204,006	150,495,562	598	13,491,495	207,721	-	523,474	405,311	16,372,110	-	536,823
	支払額	1,108,335,666	457,816,174	1,766,631	93,666,805	308,255,101	1,024,529	204,006	150,493,864	598	13,491,752	207,722	-	522,608	405,311	16,372,233	-	538,424
	支払未済額	△ 144,705	△ 1,345	△ 1	△ 10,629	13,385	427	-	1,698	-	△ 257	△ 1	-	866	-	△ 122	-	△ 1,601
6月	支払確定額	991,742,269	409,919,172	1,527,805	75,979,015	273,054,539	935,711	171,430	141,937,980	35	12,602,869	131,375	-	496,915	377,514	15,444,055	-	452,140
	支払額	990,591,946	409,815,810	1,526,973	75,977,664	273,058,569	936,060	171,430	141,904,407	35	12,602,471	131,375	-	495,752	377,495	15,443,410	-	452,140
	支払未済額	1,150,323	10,486,865	831	1,351	△ 4,029	△ 349	-	33,573	-	397	-	-	1,163	20	645	-	-
7月	支払確定額	1,035,424,610	428,602,827	1,586,542	80,829,149	282,114,511	1,024,151	195,283	149,888,575	640	13,621,242	168,948	-	482,580	455,061	15,679,890	-	599,598
	支払額	1,036,069,633	428,589,181	1,587,390	80,826,452	282,116,682	1,024,236	195,283	149,918,206	14	13,621,750	168,948	-	484,600	455,081	15,672,650	-	599,512
	支払未済額	△ 645,023	13,646	△ 848	2,697	△ 2,171	△ 85	-	△ 29,631	626	△ 508	0	-	△ 2,020	△ 20	7,240	-	86
8月	支払確定額	1,044,172,014	436,617,445	1,608,093	80,676,962	284,931,341	983,563	185,120	147,997,531	△ 620	13,184,552	150,847	114	496,796	464,023	15,934,800	-	559,963
	支払額	1,043,462,865	436,612,028	1,608,039	80,676,428	284,920,132	983,492	185,120	147,998,960	6	13,184,493	150,847	114	496,782	464,023	15,940,906	-	560,004
	支払未済額	709,150	5,416	54	535	11,209	70	-	△ 1,429	△ 626	60	0	-	14	-	△ 6,106	-	△ 41
9月	支払確定額	1,046,657,921	433,324,552	1,570,369	83,240,182	286,734,631	971,028	212,938	148,242,412	24	13,144,679	174,384	-	466,586	462,822	16,033,622	-	573,400
	支払額	1,046,218,938	433,333,644	1,570,344	83,239,779	286,734,610	971,025	212,938	148,187,738	24	13,144,547	174,383	-	466,611	459,907	16,034,072	-	557,601
	支払未済額	438,983	△ 9,092	26	403	21	3	-	54,674	-	132	1	-	△ 25	2,915	△ 450	-	15,799
10月	支払確定額	1,044,662,388	432,287,557	1,602,670	86,064,077	281,901,948	939,061	212,941	148,984,868	13	13,693,939	237,686	110	487,000	436,413	16,253,169	-	573,828
	支払額	1,044,938,702	432,519,508	1,602,682	86,068,998	281,923,913	939,085	212,941	149,025,709	13	13,692,700	237,687	110	487,000	439,328	16,248,863	-	589,672
	支払未済額	△ 276,314	△ 231,951	△ 12	△ 4,922	△ 21,966	△ 24	-	△ 40,842	-	1,239	△ 1	-	-	△ 2,915	4,306	-	△ 15,844
11月	支払確定額	1,025,611,556	426,645,913	1,481,169	81,046,300	278,841,121	908,109	205,575	144,906,925	4	13,440,812	151,261	-	452,600	417,647	15,846,931	-	539,123
	支払額	1,025,455,047	426,657,220	1,481,146	81,044,096	278,781,736	908,102	205,575	144,903,287	4	13,440,204	151,261	-	452,023	417,636	15,846,008	-	539,123
	支払未済額	156,509	△ 11,307	23	2,204	59,386	7	0	3,638	-	608	-	-	577	10	923	-	-
12月	支払確定額	1,056,351,769	440,003,576	1,661,982	83,785,182	287,492,385	931,601	214,452	149,816,378	212	13,533,303	154,440	-	480,617	401,716	16,401,257	-	524,178
	支払額	1,057,458,171	439,759,481	1,661,667	83,785,505	287,548,109	931,680	214,444	149,812,507	212	13,534,134	154,440	-	481,194	392,697	16,403,511	-	524,178
	支払未済額	△ 1,106,402	244,095	315	△ 323	△ 55,723	△ 79	8	3,871	-	△ 831	-	-	△ 577	9,019	△ 2,254	-	-
平成30年1月	支払確定額	1,038,999,134	433,413,343	1,552,888	82,345,304	283,032,200	936,564	197,975	145,861,645	7	13,458,725	145,724	-	473,898	396,206	16,056,299	-	562,001
	支払額	1,038,368,576	433,423,613	1,553,230	82,348,856	283,029,301	936,512	197,246	145,859,782	7	13,458,725	145,688	-	473,897	405,236	16,055,783	-	560,716
	支払未済額	630,558	△ 10,270	△ 342	△ 3,552	2,899	52	729	1,863	-	△ 1	35	-	1	△ 9,029	516	-	1,285
2月	支払確定額	1,087,707,192	452,098,406	1,579,784	90,739,806	299,819,028	1,026,749	204,748	146,626,715	43	13,678,813	175,591	-	496,882	395,032	16,461,839	-	552,012
	支払額	1,088,069,378	452,083,702	1,579,841	90,735,782	299,816,839	1,026,750	205,485	146,615,019	43	13,676,100	175,626	-	496,883	395,032	16,466,047	-	553,297
	支払未済額	△ 362,186	14,704	△ 57	4,024	2,189	△ 1	△ 737	11,697	-	2,713	△ 35	-	△ 1	-	△ 4,208	-	△ 1,285
3月	支払確定額	1,068,704,234	447,206,988	1,665,850	86,718,781	292,564,355	957,825	226,773	148,924,931	5	13,955,178	171,823	-	466,241	470,548	15,558,919	-	604,056
	支払額	1,070,476,367	447,217,167	1,665,746	86,717,770	292,564,085	957,805	226,772	148,946,110	5	13,958,169	171,819	-	466,203	470,548	15,557		

第3表(続) 保険者別診療報酬等支払状況

年度・月別	市町村及び 特別区 (自立支援療養介護)	都道府県・市町 村及び特別区 (中国残留)	市町村及び 特別区 (老人保健)	都道府県・市 及び特別区 (感染症)	地方厚生局 (医療観察)	都道府県 (肝炎)	政 府 (特例高齢者)	政 府 (老人被爆)	都道府県 (特定疾患等)	都道府県 及び市 (小児慢性)	都道府県・市 及び特別区 (措置等医療)	都道府県 (難病医療)	社会保険診療 報酬支払基金 (特定B型肝炎)	独立行政法人環 境再生保全機構 (石綿救済)	都道府県・市町 村及び特別区 (児童福祉施設等 障害児入所医療等)	都道府県・市町 村及び特別区 (自治体医療)	出産育児 一時金等	療養費	
	千円	千円	千円	千円	千円	千円	千円	千円	千円	千円	千円	千円	千円	千円	千円	千円	千円	千円	
平成 25 年度	支払確定額	3,674,369	6,215,101	△ 9,232	0	15,059,872	4,954,293	24,661,336	△ 18	55,736,500	22,135,375	8,264,824	-	3,919	101,524	3,498,485	150,942,814	131,740,186	51,990
	支払額	3,674,369	6,214,951	△ 9,368	0	15,060,050	4,954,293	24,660,987	△ 18	55,735,175	22,135,371	8,264,822	-	3,919	101,524	3,498,485	150,942,000	131,740,186	51,990
	支払未済額	-	150	137	-	△ 178	-	349	-	1,325	4	3	-	-	-	-	814	-	-
平成 26 年度	支払確定額	3,585,517	6,295,510	△ 904	66	16,227,260	6,934,381	24,094,711	△ 15	54,908,784	21,549,581	8,585,188	3,034,773	9,603	117,325	3,457,228	162,547,258	133,327,181	-
	支払額	3,585,517	6,295,367	△ 1,050	66	16,227,260	6,934,363	24,094,272	△ 15	54,906,939	21,549,351	8,585,081	3,034,782	9,602	117,325	3,457,228	162,545,430	133,325,921	-
	支払未済額	-	143	147	-	-	18	439	-	1,845	230	107	△ 9	1	-	-	1,828	1,260	-
平成 27 年度	支払確定額	3,615,879	6,267,424	△ 4,783	81	16,268,540	9,339,678	19,505,638	△ 72	2,582,629	22,160,549	8,918,663	56,677,803	18,830	120,781	3,437,073	175,382,620	135,772,341	-
	支払額	3,615,879	6,267,328	△ 4,945	81	16,268,540	9,339,678	19,505,328	△ 72	2,582,559	22,159,737	8,908,757	56,677,370	18,830	120,772	3,437,073	175,379,122	135,756,809	-
	支払未済額	-	96	162	-	-	-	311	-	70	812	9,906	432	-	9	-	3,498	15,532	-
平成 28 年度	支払確定額	3,821,965	6,133,096	△ 747	173	15,605,938	8,765,841	13,989,356	0	2,094,857	23,140,624	9,744,562	70,326,770	30,105	130,569	3,477,666	221,515,728	135,692,464	-
	支払額	3,821,965	6,133,069	△ 847	173	15,605,838	8,765,841	13,989,191	0	2,094,894	23,140,624	9,744,490	70,325,977	30,097	130,569	3,477,486	221,513,878	135,692,044	-
	支払未済額	-	27	100	-	100	-	165	-	△ 36	-	72	793	7	-	180	1,850	420	-
平成 29 年度	支払確定額	3,962,973	6,289,593	△ 628	54	16,141,758	6,111,612	8,983,983	△ 3	2,078,911	24,129,780	9,945,798	80,803,771	45,012	144,155	3,478,651	233,573,844	332,735,896	-
	支払額	3,962,973	6,289,574	△ 642	54	16,141,758	6,111,612	8,983,839	△ 3	2,078,913	24,129,673	9,945,501	80,801,446	45,012	144,155	3,478,651	233,570,818	318,605,032	-
	支払未済額	-	19	14	-	-	-	144	-	△ 2	106	297	2,326	-	-	-	3,026	14,130,864	-
平成 29年 4月	支払確定額	310,613	505,290	100	27	1,225,261	529,929	882,855	-	169,672	1,955,132	792,621	6,001,879	2,806	17,603	293,719	19,439,330	25,804,707	-
	支払額	310,613	504,140	-	27	1,225,261	529,919	882,743	-	169,606	1,955,006	792,408	6,001,320	2,806	17,603	293,719	19,437,684	10,326,461	-
	支払未済額	0	1,150	100	-	-	10	112	-	66	126	213	559	-	-	-	1,646	15,478,246	-
5月	支払確定額	325,213	559,797	-	-	1,360,320	599,470	922,103	-	181,058	2,169,771	885,179	6,779,334	3,698	10,989	291,489	22,284,630	27,049,733	-
	支払額	325,213	561,229	-	-	1,360,320	599,481	922,106	-	181,143	2,169,864	885,350	6,779,515	3,693	10,989	291,453	22,284,292	27,195,260	-
	支払未済額	0	△ 1,432	-	-	-	△ 10	△ 2	-	△ 85	△ 93	△ 171	△ 182	5	-	36	338	△ 145,527	-
6月	支払確定額	330,874	505,047	-	-	1,329,022	529,043	836,891	-	163,848	1,863,061	785,469	6,230,604	3,261	8,725	270,386	18,227,654	27,627,829	-
	支払額	330,874	504,772	-	-	1,329,022	528,878	836,887	-	163,840	1,863,094	785,482	6,229,367	3,261	8,725	270,422	18,220,428	26,623,303	-
	支払未済額	-	276	-	-	-	165	4	-	8	△ 33	△ 13	1,237	-	-	△ 36	7,225	1,004,526	-
7月	支払確定額	334,065	529,654	-	-	1,353,460	536,072	807,669	-	169,673	1,941,857	827,386	6,545,774	3,695	13,176	278,505	19,096,517	27,738,110	-
	支払額	334,065	529,214	-	-	1,353,460	536,218	807,698	-	169,673	1,940,085	827,390	6,545,768	3,695	13,176	278,505	19,103,127	28,367,574	-
	支払未済額	-	441	-	-	-	△ 146	△ 29	-	-	1,772	△ 4	5	-	-	-	△ 6,610	△ 629,465	-
8月	支払確定額	329,130	545,669	-	-	1,310,942	551,661	801,723	-	173,105	1,953,714	833,269	6,736,192	3,979	10,827	287,657	19,003,299	27,840,317	-
	支払額	329,130	546,014	-	-	1,310,942	551,680	801,675	-	173,102	1,955,447	833,251	6,737,137	3,979	10,827	287,657	19,002,058	27,138,593	-
	支払未済額	-	△ 345	-	-	-	△ 19	48	-	3	△ 1,733	18	△ 944	-	-	-	1,241	701,724	-
9月	支払確定額	330,682	536,673	-	-	1,356,313	532,523	752,331	-	169,856	2,009,161	839,412	6,909,943	3,441	10,711	273,923	18,793,674	28,987,648	-
	支払額	330,682	536,753	△ 642	-	1,356,313	532,523	752,346	△ 3	169,743	2,008,966	839,231	6,908,153	3,434	10,711	273,923	18,792,008	28,617,574	-
	支払未済額	-	△ 81	642	-	-	0	△ 15	3	113	196	181	1,790	8	-	-	1,666	370,074	-
10月	支払確定額	333,554	509,206	△ 729	-	1,380,086	512,135	744,283	△ 3	177,638	2,130,579	869,606	7,033,429	2,952	13,127	295,979	17,773,985	29,211,281	-
	支払額	333,310	509,206	-	-	1,380,086	512,135	744,332	-	177,748	2,130,803	869,741	7,032,154	2,955	13,127	295,979	17,774,167	29,174,750	-
	支払未済額	243	-	△ 729	-	-	0	△ 49	△ 3	△ 109	△ 224	△ 135	1,275	△ 3	-	-	△ 182	36,531	-
11月	支払確定額	324,577	498,832	-	-	1,325,024	493,877	715,350	-	171,861	1,936,933	804,690	6,940,401	4,313	13,144	299,013	18,250,835	28,949,219	-
	支払額	324,820	498,787	-	-	1,325,024	493,874	715,319	-	171,860	1,936,478	804,768	6,943,000	4,318	13,144	299,013	18,251,918	28,845,305	-
	支払未済額	△ 243	44	-	-	-	3	31	-	1	456	△ 78	△ 2,599	△ 5	-	-	△ 1,084	103,914	-
12月	支払確定額	333,246	530,014	-	-	1,383,105	483,043	694,419	-	177,975	2,017,566	831,389	6,941,761	4,049	8,429	304,431	19,456,836	27,784,226	-
	支払額	333,246	530,033	-	-	1,383,105	483,008	694,383	△ 1	177,813	2,017,650	831,319	6,939,998	4,049	8,429	304,431	19,458,068	29,088,882	-
	支払未済額	-	△ 19	-	-	-	35	36	1	162	△ 83	70	1,763	-	-	-	△ 1,232	△ 1,304,656	-
平成 30年 1月	支払確定額	342,493	516,439	-	-	1,336,161	465,794	650,835	-	168,895	2,027,464	781,029	6,970,352	4,287	11,515	292,288	19,096,367	27,902,436	-
	支払額	342,493	516,423	-	-	1,336,161	465,805	650,872	1	169,061	2,027,815	781,029	6,971,987	4,287	11,515	292,288	19,096,636	27,253,612	-
	支払未済額	-	17	-	-	-	△ 11	△ 36	△ 1	△ 166	△ 350	-	△ 1,635	-	-	-	△ 269	648,824	-
2月	支払確定額	334,032	526,558	-	-	1,390,486	456,471	631,879	-	178,064	2,172,408	854,376	7,421,692	4,321	13,887	294,204	21,492,521	28,080,847	-
	支払額	334,032	526,514	-	-	1,390,486	456,498	631,846	-	178,016	2,172,370	854,369	7,421,118	4,326	13,887	294,204	21,491,696	28,473,573	-
	支払未済額	-	44	-	-	-	△ 27	33	-	48	38	7	574	△ 5	-	-	824	△ 392,726	-
3月	支払確定額	334,495	526,414	-	27	1,391,578	421,594	543,642	-	177,266	1,952,133	841,371	6,292,411	4,208	12,024	297,058	20,658,197	25,759,544	-
	支払額	334,495	526,488	-	27	1,391,578	421,594	543,632	-	177,308	1,952,097	841,164	6,291,928	4,208	12,024	297,058	20,658,735	27,500,145	-
	支払未済額	-	△ 74	-	-	-	-	11	-	△ 43	36	207	483	-	-	-	△ 538	△ 1,740,602	-

第4表 保険者別診療報酬等収入状況（委託金を含む）

年度・月別	総計	全国健康 保険協会 (健康保険)	全国健康 保険協会 (船員保険)	共済組合	健保組合	政 府 (自衛官等)	都道府県・市 及び特別区 (感染症結核)	都道府県・市町 村及び特別区 (生活保護)	政 府 (戦傷病者)	都道府県・市町 村及び特別区 (自立支援更生医療)	都道府県・市町 村及び特別区 (自立支援育成医療)	都道府県・市 及び特別区 (児童福祉療育給付)	政 府 (原爆医療)	都道府県 及び市 (精神保健)	都道府県 及び市 (自立支援精神通院医療)	都道府県 (麻薬取締)	都道府県・市町 村及び特別区 (母子保健)
	千円	千円	千円	千円	千円	千円	千円	千円	千円	千円	千円	千円	千円	千円	千円	千円	千円
平成 25年度	11,165,363,347 10,977,634,710 187,728,638	4,546,979,498 4,361,508,498 185,471,000	19,463,216 18,683,216 780,000	982,945,278 982,942,940 2,339	3,155,563,178 3,154,264,368 1,298,810	10,842,202 10,842,202 -	2,759,155 2,756,992 2,163	1,694,198,801 1,694,073,225 125,576	12,749 12,749 -	141,827,698 141,814,292 13,407	2,537,419 2,534,516 2,903	667 667 -	7,340,739 7,340,739 -	4,769,183 4,766,618 2,565	162,148,435 162,148,435 -	- - -	6,432,971 6,423,829 9,143
平成 26年度	11,448,775,183 11,247,690,395 201,084,787	4,722,703,886 4,523,830,886 198,873,000	19,233,098 18,429,098 804,000	991,365,557 991,354,749 10,808	3,208,894,370 3,207,851,664 1,042,706	10,970,357 10,970,357 -	2,648,405 2,644,977 3,427	1,711,513,352 1,711,195,359 317,993	17,176 17,176 -	147,656,747 147,645,831 10,916	2,540,616 2,537,711 2,905	6,298 6,298 -	7,062,699 7,062,699 -	4,827,623 4,827,623 -	168,965,628 168,965,628 -	- - -	6,452,673 6,437,633 15,040
平成 27年度	11,887,778,280 11,674,541,185 213,237,095	4,993,203,157 4,781,242,157 211,961,000	19,429,385 18,638,385 791,000	1,003,421,542 1,003,421,542 -	3,288,689,180 3,288,400,119 289,060	11,275,047 11,275,047 -	2,630,354 2,630,353 1	1,755,105,051 1,754,927,700 177,351	12,732 12,732 -	153,111,646 153,102,351 9,295	2,448,871 2,448,602 269	555 555 -	6,695,477 6,695,477 -	5,045,212 5,045,212 -	178,282,589 178,282,589 -	- - -	6,443,844 6,441,254 2,590
平成 28年度	12,310,371,594 12,094,816,199 215,555,394	5,242,701,794 5,028,574,794 214,127,000	20,157,325 19,344,325 813,000	1,013,394,507 1,013,394,507 -	3,389,584,197 3,389,296,061 288,136	11,338,380 11,338,380 -	2,373,174 2,373,174 1	1,757,291,091 1,756,976,713 314,378	10,020 10,020 -	156,290,675 156,288,648 2,027	2,117,809 2,117,217 592	16 16 -	6,121,823 6,121,823 -	5,389,151 5,389,151 -	182,810,347 182,810,347 -	- - -	6,481,527 6,477,126 4,401
平成 29年度	12,785,205,283 12,547,716,674 237,488,609	5,439,312,581 5,213,271,581 226,041,000	19,973,558 19,141,558 832,000	1,009,046,008 1,009,045,945 63	3,440,180,373 3,439,890,560 289,813	11,582,058 11,582,058 -	2,431,498 2,429,869 1,629	1,763,252,723 1,763,252,723 -	1,146 1,146 -	160,232,661 160,218,782 13,878	2,007,973 2,007,274 699	224 224 -	5,818,545 5,818,545 -	5,058,635 5,050,059 8,577	190,872,924 190,872,924 -	- - -	6,669,371 6,655,808 13,563
平成 29年 4月	1,233,800,765 1,006,718,521 227,082,244	629,456,696 415,329,696 214,127,000	2,349,788 1,537,788 812,000	83,932,257 83,932,257 -	281,371,242 281,056,574 314,668	944,475 944,475 -	193,530 193,092 437	144,036,861 144,036,394 467	186 186 -	12,331,569 12,331,488 81	136,909 136,892 16	- - -	494,942 494,942 -	346,483 346,483 -	17,280,086 17,280,086 -	- - -	595,297 593,435 1,862
5月	1,134,241,693 1,118,866,358 15,375,335	472,571,354 457,799,354 14,772,000	1,837,546 1,766,546 71,000	93,665,261 93,665,261 -	308,317,819 308,241,173 76,647	1,024,590 1,024,590 -	227,962 228,399 △ 437	159,422,662 159,423,129 △ 467	598 598 -	13,535,446 13,535,527 △ 81	235,234 234,924 310	- - -	522,495 522,495 -	405,574 405,574 -	17,878,862 17,878,862 -	- - -	524,079 524,124 △ 45
6月	982,730,866 982,398,655 332,211	409,936,779 409,936,779 -	1,527,815 1,527,815 -	75,997,092 75,997,092 -	273,090,649 273,193,964 △ 103,315	932,567 930,356 2,211	152,930 150,777 2,153	134,157,946 134,157,946 -	35 35 -	12,572,555 12,569,493 3,062	126,524 126,216 308	- - -	495,889 495,889 -	369,588 366,256 3,332	14,765,018 14,765,018 -	- - -	441,742 443,229 △ 1,488
7月	1,043,579,016 1,044,106,395 △ 527,379	428,604,306 428,604,306 -	1,586,580 1,586,580 -	80,832,967 80,832,967 -	282,109,954 282,103,353 6,601	1,021,885 1,023,567 △ 1,682	220,445 220,334 111	157,435,355 157,435,355 -	14 14 -	13,658,056 13,659,646 △ 1,591	181,573 181,902 △ 328	- - -	484,540 484,540 -	511,550 514,882 △ 3,332	15,875,425 15,875,425 -	- - -	630,471 629,904 566
8月	1,031,906,229 1,041,992,995 △ 10,086,765	426,023,096 436,615,096 △ 10,592,000	1,529,178 1,608,178 △ 79,000	80,685,606 80,685,583 23	284,928,050 284,921,887 6,163	983,847 984,375 △ 528	164,643 166,907 △ 2,264	146,186,318 146,186,318 -	6 6 -	13,172,409 13,173,776 △ 1,367	138,467 138,773 △ 305	114 114 -	496,713 496,713 -	464,066 464,066 -	16,120,033 16,120,033 -	- - -	558,931 554,067 4,864
9月	1,047,589,434 1,047,223,601 365,833	433,321,550 433,321,550 -	1,570,419 1,570,419 -	83,231,642 83,231,665 △ 23	286,702,446 286,701,294 1,153	971,486 971,486 -	219,008 219,008 -	148,901,606 148,901,606 -	24 24 -	13,149,597 13,148,590 1,007	177,165 175,146 2,019	0 0 -	466,615 466,615 -	473,578 473,578 -	16,173,701 16,173,701 -	- - -	541,218 546,282 △ 5,064
10月	1,045,528,424 1,045,622,220 △ 93,796	432,291,422 432,291,422 -	1,602,446 1,602,446 -	86,077,006 86,071,018 5,988	281,925,359 281,924,147 1,212	939,166 939,166 -	242,832 242,832 -	149,532,834 149,492,380 40,453	13 12 2	13,721,234 13,717,661 3,573	234,105 236,019 △ 1,913	110 110 0	486,942 486,942 -	434,321 428,035 6,286	16,347,194 16,347,194 -	- - -	611,976 612,425 △ 449
11月	1,019,586,008 1,021,160,901 △ 1,574,892	425,000,350 426,647,350 △ 1,647,000	1,478,287 1,481,287 △ 3,000	81,026,723 81,032,711 △ 5,988	278,786,495 278,794,087 △ 7,593	909,413 909,413 -	201,444 201,444 -	140,899,891 140,940,345 △ 40,453	2 4 △ 2	13,455,863 13,456,894 △ 1,032	147,629 145,996 1,633	- - -	452,192 452,192 -	397,323 403,609 △ 6,286	15,636,590 15,636,590 -	- - -	529,227 528,092 1,135
12月	1,064,787,590 1,069,797,515 △ 5,009,925	443,344,489 440,003,489 3,341,000	1,690,540 1,661,540 29,000	83,810,723 83,810,723 -	287,530,205 287,525,571 4,634	933,169 929,355 3,814	212,057 211,031 1,025	154,303,911 154,303,911 -	212 212 -	13,519,721 13,518,837 884	157,775 159,513 △ 1,738	- - -	481,235 481,235 -	399,788 397,520 2,267	16,911,117 16,911,117 -	- - -	532,129 526,884 5,245
平成 30年 1月	1,035,129,132 1,027,112,393 8,016,739	433,418,352 433,418,352 -	1,553,292 1,553,292 -	82,333,131 82,333,125 6	283,039,307 283,051,477 △ 12,170	932,304 936,118 △ 3,814	191,118 189,267 1,852	142,307,292 142,307,292 -	7 7 -	13,456,789 13,446,122 10,666	140,916 140,071 844	- - -	473,908 473,908 -	399,128 379,967 19,161	15,746,862 15,746,862 -	- - -	556,036 560,369 △ 4,333
2月	1,094,662,471 1,088,746,632 5,915,840	458,123,514 452,083,514 6,040,000	1,579,785 1,579,785 -	90,740,653 90,740,659 △ 6	299,825,682 299,818,935 6,747	1,030,965 1,030,965 -	207,750 209,028 △ 1,279	147,410,736 147,383,182 27,553	43 43 -	13,667,069 13,675,765 △ 8,695	176,556 176,061 496	- - -	496,871 496,871 -	376,267 397,695 △ 21,428	16,763,484 16,763,484 -	- - -	543,407 543,869 △ 462
3月	1,051,663,654 1,053,970,489 △ 2,306,836	447,220,673 447,220,673 -	1,667,881 1,665,881 2,000	86,712,947 86,712,884 63	292,553,165 292,558,098 △ 4,934	958,189 958,189 -	197,781 197,750 31	138,657,311 138,684,864 △ 27,553	5 5 -	13,992,354 13,984,982 7,371	155,120 155,762 △ 642	- - -	466,203 466,203 -	480,970 472,393 8,577	11,374,551 11,374,551 -	- - -	604,858 593,127 11,732

注 全国健康保険協会の収入未済額は、概算請求額の納付期日が未到来のものである。

第4表(続) 保険者別診療報酬等収入状況(委託金を含む)

年度・月別	都道府県・市町村及び特別区 (自立支援療養介護)	都道府県・市町村及び特別区 (中国残留)	市町村及び特別区 (老人保健)	都道府県・市町村及び特別区 (感染症)	地方厚生局 (医療観察)	都道府県 (肝炎)	政府 (特例高齢者)	政府 (老人被爆)	都道府県 (特定疾患等)	都道府県及び市 (小児慢性)	都道府県・市町村及び特別区 (措置等医療)	都道府県 (難病医療)	社会保険診療報酬支払基金 (特定B型肝炎)	独立行政法人環境再生保全機構 (石綿救済)	都道府県・市町村及び特別区 (児童福祉施設等入所医療等)	都道府県・市町村及び特別区 (自治体医療)	出産育児一時金等	療養費	
	千円	千円	千円	千円	千円	千円	千円	千円	千円	千円	千円	千円	千円	千円	千円	千円	千円	千円	
平成25年度	請求額	3,670,388	6,216,879	△ 2,707	0	15,059,872	4,886,910	24,660,936	—	56,044,124	22,187,371	8,300,849	—	3,918	101,540	3,471,164	151,146,836	131,741,446	52,631
	収入額	3,670,064	6,216,847	△ 2,707	0	15,059,872	4,886,910	24,660,936	—	56,043,881	22,167,339	8,300,846	—	3,918	101,540	3,471,133	151,146,767	131,741,446	52,631
	収入未済額	324	33	—	—	—	—	—	—	242	20,031	3	—	—	—	31	69	—	—
平成26年度	請求額	3,565,770	6,330,894	0	66	16,227,438	7,085,620	24,094,362	—	51,456,723	21,408,801	8,611,930	5,824,111	9,592	117,321	3,457,929	162,398,961	133,327,181	—
	収入額	3,562,618	6,330,865	0	66	16,227,438	7,085,620	24,094,362	—	51,456,624	21,408,801	8,611,930	5,824,111	9,592	117,321	3,457,926	162,398,253	133,327,181	—
	収入未済額	3,152	29	—	—	—	—	—	—	99	—	—	—	—	—	3	708	—	—
平成27年度	請求額	3,625,089	6,248,145	△ 2,630	81	16,268,387	9,689,621	19,505,199	—	2,356,866	22,309,617	8,935,649	57,940,236	18,840	120,768	3,444,445	175,752,243	135,771,081	—
	収入額	3,624,066	6,248,145	△ 2,630	81	16,268,387	9,689,621	19,505,199	—	2,352,022	22,309,617	8,935,649	57,940,236	18,840	120,768	3,444,445	175,751,583	135,771,081	—
	収入未済額	1,023	1	—	—	—	—	—	—	4,844	—	—	—	—	—	—	660	—	—
平成28年度	請求額	3,832,231	6,160,077	△ 4	173	15,605,987	8,367,396	13,989,045	—	2,032,415	23,209,851	9,742,804	70,489,242	30,088	130,578	3,469,710	221,573,232	135,676,931	—
	収入額	3,831,672	6,156,341	△ 4	173	15,605,987	8,367,396	13,989,045	—	2,031,393	23,209,851	9,742,804	70,489,242	30,088	130,578	3,469,710	221,572,689	135,676,931	—
	収入未済額	559	3,736	—	—	—	—	—	—	1,022	—	—	—	—	—	0	542	—	—
平成29年度	請求額	3,958,552	6,276,866	—	54	16,141,753	6,039,703	8,983,818	—	2,079,969	24,102,412	9,982,762	81,265,940	45,009	144,155	3,479,706	233,528,829	332,735,476	—
	収入額	3,957,018	6,276,865	—	54	16,141,753	6,039,703	8,983,818	—	2,079,806	24,102,412	9,982,744	81,265,940	45,009	144,155	3,479,706	233,528,647	322,449,989	—
	収入未済額	1,535	1	—	—	—	—	—	—	164	—	19	—	—	—	182	10,285,487	—	—
平成29年4月	請求額	306,269	484,367	—	27	1,225,265	537,767	882,691	—	171,090	2,070,383	889,611	6,408,389	2,811	17,603	335,379	21,194,503	25,804,287	—
	収入額	306,185	484,367	—	27	1,225,265	529,571	882,691	—	171,090	2,070,383	889,611	6,408,389	2,811	17,603	335,379	21,194,499	13,986,859	—
	収入未済額	84	—	—	—	—	8,196	—	—	—	—	—	—	—	—	—	4	11,817,427	—
5月	請求額	331,524	565,862	—	—	1,360,298	653,230	922,103	—	184,486	2,268,951	911,442	7,233,451	3,699	10,982	288,738	22,287,712	27,049,733	—
	収入額	331,609	565,862	—	—	1,360,298	661,426	922,103	—	184,026	2,268,951	911,442	7,233,451	3,699	10,982	288,738	22,287,716	26,585,499	—
	収入未済額	△ 84	—	—	—	—	△ 8,196	—	—	460	—	—	—	—	—	—	△ 4	464,234	—
6月	請求額	331,745	509,063	—	—	1,329,016	485,926	836,891	—	160,655	1,693,904	765,024	5,933,878	3,265	8,732	259,361	18,218,450	27,627,829	—
	収入額	330,948	509,063	—	—	1,329,016	485,926	836,891	—	160,852	1,693,904	765,024	5,933,878	3,265	8,732	259,347	18,218,447	27,202,496	—
	収入未済額	797	—	—	—	—	—	—	—	△ 197	—	—	—	—	—	13	3	425,333	—
7月	請求額	332,355	536,531	—	—	1,353,463	536,874	807,669	—	169,533	1,979,546	828,475	6,748,229	3,696	13,176	273,786	19,104,453	27,738,110	—
	収入額	329,902	530,289	—	—	1,353,463	536,874	807,669	—	168,919	1,979,546	828,475	6,748,229	3,696	13,176	273,645	19,104,454	28,275,284	—
	収入未済額	2,453	6,242	—	—	—	—	—	—	614	—	—	—	—	—	142	△ 1	△ 537,174	—
8月	請求額	325,169	520,261	—	—	1,310,732	558,436	801,723	—	171,918	1,925,615	845,440	6,846,303	3,962	10,820	289,909	19,004,147	27,840,317	—
	収入額	328,419	522,441	—	—	1,310,732	558,436	801,723	—	172,795	1,925,615	845,440	6,846,303	3,962	10,820	290,053	19,004,149	27,256,214	—
	収入未済額	△ 3,250	△ 2,180	—	—	—	—	—	—	△ 877	—	—	—	—	—	△ 145	△ 2	584,103	—
9月	請求額	331,890	558,367	—	—	1,356,318	519,700	752,331	—	172,688	2,052,880	835,423	7,031,814	3,444	10,715	283,155	18,793,005	28,987,648	—
	収入額	330,959	562,428	—	—	1,356,318	519,700	752,331	—	172,209	2,052,880	835,423	7,031,814	3,444	10,715	283,166	18,792,967	28,618,283	—
	収入未済額	931	△ 4,061	—	—	—	—	—	—	479	—	—	—	—	—	△ 11	39	369,366	—
10月	請求額	331,578	494,409	—	—	1,377,626	502,034	744,283	—	178,175	2,217,310	878,812	7,077,576	2,942	13,127	281,111	17,771,201	29,211,281	—
	収入額	332,343	494,409	—	—	1,377,626	502,034	744,283	—	178,504	2,217,310	878,718	7,077,576	2,942	13,127	281,111	17,771,219	29,359,210	—
	収入未済額	△ 765	0	—	—	—	—	—	—	△ 330	—	94	—	—	—	—	△ 17	△ 147,929	—
11月	請求額	329,155	493,160	—	—	1,325,023	478,712	715,350	—	174,243	1,849,368	797,588	6,962,841	4,336	13,146	321,541	18,250,894	28,949,219	—
	収入額	329,321	493,141	—	—	1,325,023	478,712	715,350	—	174,392	1,849,368	797,682	6,962,841	4,336	13,146	321,540	18,250,916	28,815,115	—
	収入未済額	△ 165	18	—	—	—	—	—	—	△ 149	—	△ 94	—	—	—	1	△ 21	134,104	—
12月	請求額	344,196	536,965	—	—	1,385,793	468,273	694,419	—	176,139	2,034,448	832,484	6,940,396	4,042	8,429	294,330	19,456,379	27,784,226	—
	収入額	344,172	536,983	—	—	1,385,793	468,273	694,419	—	175,396	2,034,448	832,274	6,940,396	4,042	8,429	294,279	19,456,379	36,181,293	—
	収入未済額	25	△ 18	—	—	—	—	—	—	743	—	211	—	—	—	51	0	△ 8,397,067	—
平成30年1月	請求額	331,482	516,100	—	—	1,335,454	455,085	650,835	—	168,598	2,040,233	791,757	6,991,118	4,296	11,425	287,300	19,094,572	27,902,436	—
	収入額	331,111	516,100	—	—	1,335,454	455,085	650,835	—	167,770	2,040,233	791,902	6,991,118	4,296	11,425	287,351	19,094,378	19,899,107	—
	収入未済額	371	—	—	—	—	—	—	—	829	—	△ 145	—	—	—	△ 51	194	8,003,329	—
2月	請求額	335,199	535,892	—	—	1,390,478	452,795	631,879	—	179,403	2,295,068	873,502	7,134,325	4,321	13,978	297,228	21,494,776	28,080,847	—
	収入額	332,728	534,832	—	—	1,390,478	452,795	631,879	—	180,552	2,295,068	848,160	7,134,325	4,321	13,978	297,185	21,494,892	28,235,585	—
	収入未済額	2,471	1,059	—	—	—	—	—	—	△ 1,149	—	25,342	—	—	—	43	△ 116	△ 154,738	—
3月	請求額	327,990	525,890	—	27	1,392,289	390,870	543,642	—	173,042	1,674,704	733,204	5,957,620	4,195	12,024	267,868	18,858,736	25,759,544	—
	収入額	329,322	526,949	—	27	1,392,289	390,870	543,642	—	173,302	1,674,704	758,593	5,957,620	4,195	12,024	267,911	18,858,632	28,035,045	—
	収入未済額	△ 1,332	△ 1,058	—	—	—	—	—	—	△ 259	—	△ 25,389	—	—	—	△ 43	104	△ 2,275,501	—

注 全国健康保険協会の収入未済額は、概算請求額の納付期日が未到来のものである。

第5表 支部別保険者別診療報酬等支払状況

支部別	総 計			全国健康保険協会（健康保険）			全国健康保険協会（船員保険）			共 済 組 合			健 保 組 合		
	支払確定額	支払額	支払未済額	支払確定額	支払額	支払未済額	支払確定額	支払額	支払未済額	支払確定額	支払額	支払未済額	支払確定額	支払額	支払未済額
平成25年度	10,974,255,489	10,974,127,481	128,008	4,361,593,389	4,361,555,748	37,641	18,683,392	18,683,292	100	982,884,230	982,877,048	7,182	3,153,717,078	3,153,687,484	29,594
平成26年度	11,244,911,150	11,244,675,857	235,293	4,523,869,177	4,523,792,116	77,060	18,429,294	18,428,752	542	991,369,831	991,360,266	9,565	3,206,627,252	3,206,584,922	42,330
平成27年度	11,672,991,093	11,672,830,324	160,769	4,781,323,715	4,781,253,501	70,214	18,638,878	18,638,857	21	1,003,242,780	1,003,229,002	13,778	3,287,248,978	3,287,214,356	34,621
平成28年度	12,087,302,290	12,087,169,390	132,900	5,028,651,875	5,028,589,349	62,526	19,344,323	19,344,237	85	1,013,364,341	1,013,355,225	9,115	3,388,219,752	3,388,179,159	40,592
平成29年度	12,557,606,814	12,543,312,483	14,294,331	5,213,343,530	5,213,270,368	73,162	19,141,699	19,141,499	200	1,009,016,704	1,009,002,328	14,376	3,439,146,092	3,439,099,980	46,112
北海道	620,612,009	620,317,692	294,317	279,768,854	279,764,284	4,569	1,475,527	1,475,488	40	59,039,852	59,039,419	433	89,637,187	89,635,713	1,474
青森	127,283,312	127,134,566	148,746	63,923,759	63,920,553	3,206	623,761	623,761	-	14,099,866	14,099,639	227	15,036,471	15,036,362	109
岩手	109,283,265	109,140,019	143,246	60,859,097	60,859,077	20	445,532	445,532	-	12,403,051	12,403,051	-	18,621,593	18,621,582	11
宮城	225,534,221	225,227,128	307,093	111,746,149	111,741,114	5,035	1,360,027	1,360,021	6	23,027,883	23,026,204	1,679	55,800,499	55,797,851	2,648
秋田	98,528,549	98,457,303	71,246	53,237,284	53,236,414	870	89,360	89,360	-	10,197,102	10,196,997	105	15,334,991	15,334,762	229
山形	97,230,107	97,141,071	89,036	57,449,109	57,447,292	1,817	89,964	89,944	20	10,771,095	10,770,726	369	16,863,757	16,863,328	429
福島	168,644,877	168,467,979	176,897	93,468,873	93,468,116	758	196,336	196,336	-	14,625,447	14,625,362	85	34,480,369	34,480,484	△ 115
茨城	241,689,678	241,366,203	323,475	95,440,612	95,440,942	△ 329	169,648	169,648	-	19,964,354	19,964,334	20	76,165,015	76,164,882	134
栃木	188,639,771	188,417,384	222,387	79,309,839	79,308,968	871	13,043	13,043	-	13,962,856	13,962,821	36	58,650,559	58,650,305	254
群馬	170,843,182	170,601,685	241,497	84,433,086	84,429,281	3,805	45,074	45,074	-	13,819,440	13,819,177	263	47,224,159	47,222,759	1,400
埼玉	587,320,532	586,555,410	765,122	193,576,527	193,569,546	6,981	48,589	48,589	-	44,303,373	44,302,616	757	215,674,557	215,670,023	4,534
千葉	547,811,819	547,148,400	663,418	169,154,613	169,149,372	5,240	565,973	565,970	3	42,198,439	42,196,597	1,842	211,287,977	211,277,403	10,573
東京都	1,597,861,689	1,596,643,976	1,217,713	430,104,607	430,097,088	7,519	298,687	298,687	-	110,039,746	110,038,292	1,454	671,679,410	671,668,251	11,159
神奈川県	850,492,427	849,540,486	951,941	235,154,058	235,149,769	4,289	462,446	462,404	43	57,287,690	57,287,214	476	357,196,571	357,190,110	6,461
新潟	196,832,548	196,564,712	267,836	106,936,529	106,933,363	3,165	124,502	124,502	-	17,238,970	17,238,970	0	40,245,324	40,245,153	171
富山	87,460,968	87,330,609	130,359	51,371,286	51,362,611	8,675	48,562	48,562	-	7,171,987	7,170,414	1,573	20,182,485	20,179,594	2,891
石川	111,340,197	111,184,492	155,705	61,478,256	61,478,088	168	350,575	350,575	-	10,650,532	10,650,533	0	21,147,920	21,147,919	1
福井	68,729,418	68,648,441	80,977	40,597,230	40,597,061	169	70,611	70,611	-	6,098,962	6,098,944	18	14,073,849	14,073,840	9
山梨	72,238,688	72,122,424	116,265	35,172,186	35,171,853	333	3,076	3,076	-	6,900,965	6,900,942	23	16,053,169	16,053,080	89
長野	165,477,407	165,253,373	224,034	83,953,300	83,952,836	464	4,870	4,870	-	15,122,753	15,122,753	-	46,489,928	46,489,896	32
岐阜	166,479,783	166,200,277	279,505	95,620,393	95,619,903	491	6,299	6,299	-	14,779,629	14,779,604	25	36,707,062	36,706,776	286
静岡	315,187,765	314,693,136	494,629	137,176,410	137,175,527	883	305,049	305,049	-	22,618,134	22,618,002	132	110,644,507	110,643,321	1,186
愛知	695,477,553	694,495,630	981,923	291,798,289	291,798,227	62	217,608	217,608	-	49,465,959	49,466,104	△ 144	244,580,494	244,581,237	△ 743
三重	148,852,331	148,621,218	231,114	67,891,582	67,890,937	645	307,070	307,070	-	12,432,464	12,432,403	62	43,742,264	43,741,889	375
滋賀	120,037,336	119,816,951	220,385	53,828,965	53,828,594	371	9,163	9,163	-	10,300,135	10,300,101	35	38,637,610	38,637,543	67
京都	256,405,065	256,124,182	280,883	115,875,531	115,875,104	426	64,576	64,576	-	23,938,329	23,938,306	23	50,952,096	50,952,279	△ 183
大阪	1,083,463,827	1,082,561,059	902,768	395,297,787	395,296,897	891	343,895	343,895	-	65,391,785	65,391,239	546	256,169,604	256,169,374	230
兵庫	539,232,542	538,562,588	669,954	221,244,011	221,242,640	1,371	813,257	813,245	12	41,830,144	41,830,071	74	151,108,520	151,107,954	567
奈良	123,026,239	122,864,651	161,588	55,043,853	55,043,649	204	21,669	21,669	-	12,742,986	12,742,894	91	29,278,737	29,278,526	211
和歌山	88,874,788	88,750,572	124,216	42,031,737	42,031,807	△ 70	97,915	97,915	-	8,954,916	8,954,921	△ 5	14,525,684	14,525,592	92
鳥取	57,162,591	57,072,988	89,603	31,230,622	31,230,364	257	229,827	229,827	-	6,362,090	6,362,077	13	7,779,894	7,779,846	47
島根	62,090,820	61,991,884	98,936	36,367,664	36,367,518	145	335,345	335,345	-	7,501,937	7,501,925	12	9,063,229	9,063,227	2
岡山	204,209,295	203,914,717	294,578	108,352,419	108,350,246	2,173	238,275	238,275	-	16,618,263	16,615,294	2,970	36,981,502	36,981,468	34
広島	292,429,519	292,032,474	397,044	140,252,811	140,251,757	1,054	658,186	658,186	-	23,505,976	23,505,862	114	61,047,154	61,046,859	295
山口	125,857,742	125,692,576	165,166	64,964,636	64,964,415	221	861,160	861,160	-	12,007,139	12,007,136	3	24,844,825	24,844,808	18
徳島	79,168,443	79,111,806	56,637	40,183,334	40,182,740	594	318,260	318,260	-	7,941,552	7,941,482	70	9,761,821	9,761,682	139
香川	102,359,536	102,235,194	124,342	55,452,107	55,452,002	105	299,628	299,622	5	9,070,212	9,070,208	4	17,015,266	17,015,236	30
愛媛	129,189,339	129,013,997	175,342	69,573,762	69,573,756	6	852,881	852,881	-	11,495,718	11,495,718	-	19,681,533	19,681,533	-
高知	75,664,525	75,591,873	72,652	37,647,392	37,646,438	954	466,795	466,782	13	7,712,158	7,711,955	203	6,065,708	6,065,489	219
福岡	607,262,483	606,571,233	691,250	272,648,227	272,646,574	1,653	1,001,690	1,001,677	13	44,274,459	44,274,203	256	113,476,971	113,476,686	285
佐賀	84,574,207	84,449,083	125,124	48,332,709	48,332,680	29	187,513	187,513	-	8,394,344	8,394,339	5	11,022,197	11,022,197	-
長崎	140,108,980	139,909,324	199,656	68,351,984	68,352,037	△ 53	1,837,769	1,837,769	-	14,126,949	14,126,958	△ 8	16,765,065	16,765,076	△ 10
熊本	178,023,478	177,889,941	133,537	95,638,114	95,636,497	1,617	707,486	707,441	45	17,776,461	17,776,164	297	24,964,039	24,963,627	413
大分	122,684,972	122,505,184	179,788	62,392,663	62,391,713	949	598,829	598,829	-	10,094,988	10,094,839	149	17,413,304	17,413,304	0
宮崎	106,309,390	106,185,327	124,063	57,655,466	57,655,337	129	681,921	681,921	-	9,914,239	9,914,212	27	11,662,894	11,662,842	52
鹿児島	164,495,939	164,261,691	234,248	86,639,910	86,639,897	12	847,015	847,015	-	16,376,990	16,376,990	-	18,115,097	18,115,102	△ 6
沖縄	155,123,661	154,929,574	194,086	74,715,896	74,715,480	416	346,455	346,455	-	14,464,380	14,464,317	63	15,293,225	15,293,211	14

第5表（続） 支部別保険者別診療報酬等支払状況

支 部 別	政 府（自衛官等）			都道府県・市及び特別区（感染症結核）			都道府県・市町村及び特別区（生活保護）			政 府（戦傷病者）			都道府県・市町村及び特別区（自立支援更生医療）		
	支払確定額	支払額	支払未済額	支払確定額	支払額	支払未済額	支払確定額	支払額	支払未済額	支払確定額	支払額	支払未済額	支払確定額	支払額	支払未済額
	千円	千円	千円	千円	千円	千円	千円	千円	千円	千円	千円	千円	千円	千円	千円
平成25年度	10,834,495	10,834,436	59	2,800,357	2,800,357	—	1,692,399,138	1,692,362,312	36,826	12,749	12,749	—	141,718,072	141,706,106	11,966
平成26年度	10,976,958	10,976,776	183	2,640,991	2,640,983	8	1,709,504,676	1,709,452,684	51,992	17,176	17,176	—	147,578,979	147,568,762	10,217
平成27年度	11,269,101	11,269,082	19	2,623,201	2,622,940	261	1,756,993,138	1,756,985,274	7,864	12,732	12,629	103	153,090,659	153,090,837	△ 178
平成28年度	11,330,597	11,330,483	113	2,401,113	2,401,113	—	1,751,154,980	1,751,138,720	16,260	10,122	10,122	—	156,242,945	156,243,539	△ 594
平成29年度	11,582,760	11,582,677	83	2,415,761	2,415,760	1	1,764,148,103	1,764,127,201	20,901	1,147	1,147	—	160,174,580	160,174,415	164
北 海 道	2,086,823	2,086,823	—	35,840	35,839	1	139,963,467	139,962,960	507	—	—	—	10,553,759	10,553,759	—
青 森	552,582	552,582	—	23,982	23,982	—	21,205,707	21,205,123	584	—	—	—	2,338,892	2,338,892	—
岩 手	122,825	122,825	—	8,336	8,336	—	9,560,392	9,560,392	—	—	—	—	710,315	710,315	—
宮 城	361,906	361,901	5	11,186	11,186	—	19,896,214	19,895,984	229	—	—	—	2,259,658	2,259,658	—
秋 田	108,587	108,548	39	11,319	11,319	—	10,913,286	10,913,194	92	—	—	—	670,262	670,262	—
山 形	140,938	140,938	—	5,777	5,777	—	5,991,642	5,991,598	44	—	—	—	527,178	527,178	—
福 島	135,239	135,239	—	12,217	12,217	—	13,277,557	13,277,557	—	—	—	—	1,378,097	1,377,943	154
茨 城	195,067	195,067	—	30,778	30,778	—	25,962,667	25,964,856	△ 2,189	—	—	—	2,174,175	2,174,175	—
栃 木	112,731	112,731	—	24,484	24,484	—	18,302,505	18,302,103	402	—	—	—	2,180,824	2,180,824	—
群 馬	94,512	94,512	—	26,392	26,392	—	14,713,544	14,713,284	260	4	4	—	1,773,327	1,773,327	—
埼 玉	410,934	410,934	—	79,638	79,638	—	72,147,102	72,144,739	2,364	20	20	—	7,892,125	7,892,125	—
千 葉	449,343	449,318	26	146,694	146,694	—	69,094,132	69,092,369	1,763	—	—	—	6,896,660	6,896,660	—
東 京	612,064	612,060	4	510,322	510,322	—	231,518,952	231,511,872	7,080	—	—	—	21,284,334	21,284,334	—
神 奈 川	520,898	520,898	—	198,220	198,220	—	115,466,884	115,464,844	2,039	15	15	—	10,778,278	10,778,278	—
新 潟	101,315	101,315	—	16,856	16,856	—	13,570,844	13,570,802	43	—	—	—	1,294,115	1,294,115	—
富 山	19,073	19,073	—	3,479	3,479	—	3,239,686	3,238,846	840	—	—	—	366,192	366,192	—
石 川	148,937	148,937	—	9,085	9,085	—	7,497,375	7,496,735	640	—	—	—	763,292	763,292	—
福 井	11,333	11,333	—	6,578	6,578	—	3,513,364	3,513,207	157	—	—	—	365,284	365,284	—
山 梨	25,200	25,200	—	6,187	6,187	—	6,705,567	6,705,567	—	—	—	—	741,087	741,087	—
長 野	43,709	43,709	—	19,468	19,468	—	8,406,736	8,406,736	—	—	—	—	1,122,529	1,122,529	—
岐 阜	79,655	79,655	—	8,299	8,299	—	10,138,084	10,138,081	3	—	—	—	888,806	888,806	—
静 岡	338,010	338,002	9	27,332	27,332	—	24,957,832	24,957,948	△ 116	—	—	—	2,572,249	2,572,249	—
愛 知	293,024	293,024	—	110,526	110,526	—	62,921,269	62,921,248	21	140	140	—	7,067,136	7,067,136	—
三 重	118,340	118,340	—	24,942	24,942	—	13,901,264	13,901,191	73	—	—	—	1,214,997	1,214,990	7
滋 賀	54,234	54,234	—	10,977	10,977	—	8,813,376	8,813,365	11	—	—	—	921,262	921,262	—
京 都	279,651	279,651	—	45,925	45,925	—	45,124,399	45,124,200	199	7	7	—	4,593,278	4,593,275	4
大 阪	184,039	184,039	—	489,514	489,514	—	255,626,389	255,629,151	△ 2,763	—	—	—	18,427,199	18,427,199	—
兵 庫	212,211	212,211	—	92,433	92,433	—	86,534,138	86,532,293	1,845	—	—	—	7,696,609	7,696,609	—
奈 良	39,973	39,973	—	26,970	26,970	—	16,965,709	16,965,709	—	—	—	—	1,700,460	1,700,460	—
和 歌 山	33,682	33,682	—	4,344	4,344	—	13,778,004	13,777,691	313	—	—	—	1,521,277	1,521,277	—
鳥 取	92,608	92,608	—	6,144	6,144	—	5,291,620	5,291,553	67	—	—	—	539,456	539,456	—
鳥 根	43,598	43,598	—	9,181	9,181	—	4,545,594	4,545,594	—	2	2	—	387,347	387,347	—
岡 山	85,380	85,380	—	16,719	16,719	—	21,426,311	21,426,311	—	—	—	—	1,996,534	1,996,534	—
広 島	486,742	486,742	—	26,755	26,755	—	34,577,285	34,575,253	2,032	—	—	—	3,273,734	3,273,734	—
山 口	220,773	220,773	—	7,066	7,066	—	14,244,567	14,244,566	0	—	—	—	1,453,000	1,453,000	—
徳 島	91,742	91,742	—	10,326	10,326	—	13,083,482	13,083,284	198	—	—	—	1,062,674	1,062,674	—
香 川	99,191	99,191	—	12,130	12,130	—	10,093,931	10,093,931	—	—	—	—	813,768	813,768	—
愛 媛	38,188	38,188	—	15,205	15,205	—	18,711,270	18,711,270	—	—	—	—	1,613,046	1,613,046	—
高 知	46,248	46,248	—	3,626	3,626	—	17,902,036	17,901,713	324	—	—	—	1,606,836	1,606,836	—
福 岡	649,266	649,266	—	161,540	161,540	—	122,141,626	122,139,002	2,624	960	960	—	10,175,220	10,175,220	—
佐 賀	132,275	132,275	—	9,476	9,476	—	8,247,551	8,247,551	—	—	—	—	872,133	872,133	—
長 崎	472,646	472,646	—	27,766	27,766	—	24,405,703	24,405,712	△ 8	—	—	—	2,055,326	2,055,326	—
熊 本	276,180	276,180	—	24,873	24,873	—	22,806,683	22,805,584	1,099	—	—	—	2,471,800	2,471,800	—
大 分	148,638	148,638	—	18,794	18,794	—	19,684,748	19,685,021	△ 272	—	—	—	1,971,985	1,971,985	—
宮 崎	219,151	219,151	—	5,483	5,483	—	15,180,869	15,180,836	33	—	—	—	1,675,182	1,675,182	—
鹿 児 島	260,138	260,138	—	12,826	12,826	—	29,557,251	29,557,304	△ 54	—	—	—	2,039,253	2,039,253	—
沖 縄	333,159	333,159	—	19,749	19,749	—	32,539,486	32,539,069	417	—	—	—	3,493,633	3,493,633	—

第5表(続) 支部別保険者別診療報酬等支払状況

支部別	都道府県・市町村及び特別区(自立支援育成医療)			都道府県・市及び特別区(児童福祉療育給付)			政 府(原爆医療)			都道府県及び市(精神保健)			都道府県及び市(自立支援精神通院医療)		
	支払確定額	支払額	支払未済額	支払確定額	支払額	支払未済額	支払確定額	支払額	支払未済額	支払確定額	支払額	支払未済額	支払確定額	支払額	支払未済額
	千円	千円	千円	千円	千円	千円	千円	千円	千円	千円	千円	千円	千円	千円	千円
平成25年度	2,612,441	2,612,440	1	721	721	—	7,340,777	7,340,705	72	4,755,576	4,755,573	3	161,365,057	161,364,613	444
平成26年度	2,531,994	2,531,986	8	4,751	4,751	—	7,062,727	7,062,704	23	4,808,990	4,808,985	5	168,367,972	168,330,619	37,353
平成27年度	2,441,595	2,441,595	0	1,817	1,817	—	6,695,371	6,695,375	△ 4	5,050,335	5,050,335	—	177,849,267	177,846,025	3,243
平成28年度	2,119,022	2,119,021	1	350	350	—	6,121,791	6,121,790	1	5,309,099	5,309,081	18	182,065,943	182,064,840	1,103
平成29年度	2,035,930	2,035,926	4	224	224	—	5,818,573	5,818,534	39	5,078,918	5,078,918	—	190,636,298	190,633,803	2,495
北海道	107,278	107,278	—	—	—	—	11,293	11,293	—	84,883	84,883	—	15,538,368	15,538,301	67
青森	18,462	18,462	—	—	—	—	750	750	—	26,835	26,835	—	2,425,377	2,425,377	—
岩手	14,575	14,575	—	—	—	—	4	4	—	16,378	16,378	—	1,451,759	1,451,759	—
宮城	23,603	23,603	—	—	—	—	1,303	1,303	—	43,645	43,645	—	2,293,547	2,293,547	—
秋田	10,715	10,715	—	—	—	—	3,851	3,851	—	9,798	9,798	—	1,042,609	1,042,609	—
山形	7,391	7,391	—	—	—	—	8	8	—	32,578	32,578	—	918,718	918,718	—
福島	17,729	17,729	—	—	—	—	689	689	—	26,701	26,701	—	1,890,948	1,890,933	15
茨城	3,609	3,609	—	—	—	—	5,032	5,032	—	96,002	96,002	—	2,203,443	2,203,389	55
栃木	55,100	55,100	—	—	—	—	2,522	2,522	—	236,546	236,546	—	1,647,637	1,647,637	—
群馬	24,162	24,162	—	—	—	—	2,421	2,421	—	50,622	50,622	—	1,323,193	1,323,193	—
埼玉	130,668	130,668	—	—	—	—	50,837	50,837	—	281,775	281,775	—	7,921,162	7,920,537	625
千葉	71,509	71,509	—	—	—	—	58,550	58,550	—	217,535	217,535	—	6,695,265	6,695,265	—
東京	136,622	136,622	—	224	224	—	202,385	202,385	—	1,292,092	1,292,092	—	27,470,124	27,469,885	239
神奈川	35,467	35,467	—	—	—	—	102,845	102,845	—	419,365	419,365	—	12,683,628	12,683,521	107
新潟	60,760	60,760	—	—	—	—	95	95	—	5,045	5,045	—	1,741,302	1,741,302	—
富山	31,045	31,045	—	—	—	—	0	0	—	21,427	21,427	—	528,570	528,570	—
石川	26,604	26,604	—	—	—	—	2,836	2,836	—	60,432	60,432	—	1,006,973	1,006,973	—
福井	11,203	11,203	—	—	—	—	6,105	6,105	—	5,532	5,532	—	575,783	575,783	—
山梨	10,036	10,036	—	—	—	—	4,275	4,275	—	12,148	12,148	—	640,353	640,353	—
長野	61,301	61,301	—	—	—	—	2,468	2,468	—	110,334	110,334	—	1,420,578	1,420,578	—
岐阜	10,007	10,007	—	—	—	—	11,491	11,491	—	17,117	17,117	—	912,102	912,102	—
静岡	82,430	82,430	—	—	—	—	9,437	9,437	—	52,515	52,515	—	2,641,551	2,641,541	10
愛知	109,555	109,555	—	—	—	—	106,807	106,807	—	147,933	147,933	—	7,789,130	7,789,162	△ 33
三重	40,070	40,070	—	—	—	—	8,847	8,847	—	87,152	87,152	—	1,864,365	1,864,365	—
滋賀	19,200	19,200	—	—	—	—	12,383	12,383	—	27,207	27,207	—	1,175,069	1,175,069	—
京都	31,091	31,091	—	—	—	—	64,640	64,640	—	80,779	80,779	—	5,106,554	5,106,549	5
大阪	241,706	241,701	4	—	—	—	400,285	400,285	—	376,901	376,901	—	23,037,008	23,035,708	1,300
兵庫	32,345	32,345	—	—	—	—	175,798	175,793	6	82,930	82,930	—	8,013,088	8,013,038	50
奈良	23,039	23,039	—	—	—	—	9,250	9,250	—	17,762	17,762	—	1,301,868	1,301,868	—
和歌山	3,465	3,465	—	—	—	—	11,024	11,024	—	2,155	2,155	—	867,865	867,866	△ 1
鳥取	9,118	9,118	—	—	—	—	4,494	4,494	—	980	980	—	780,667	780,667	—
島根	6,767	6,767	—	—	—	—	16,150	16,150	—	32,492	32,492	—	854,480	854,480	—
岡山	55,470	55,470	—	—	—	—	56,767	56,767	—	44,018	44,018	—	2,680,068	2,680,068	—
広島	36,344	36,344	—	—	—	—	2,224,253	2,224,257	△ 4	266,090	266,090	—	6,171,003	6,171,003	—
山口	19,876	19,876	—	—	—	—	91,859	91,859	—	20,977	20,977	—	1,656,531	1,656,517	13
徳島	6,387	6,387	—	—	—	—	808	808	—	21,026	21,026	—	1,036,972	1,036,970	3
香川	35,783	35,783	—	—	—	—	28,336	28,336	—	25,413	25,413	—	988,768	988,768	—
愛媛	18,146	18,146	—	—	—	—	9,745	9,745	—	7,996	7,996	—	1,881,568	1,881,568	—
高知	1,342	1,342	—	—	—	—	1,701	1,701	—	57,412	57,412	—	1,416,637	1,416,637	—
福岡	175,604	175,604	—	—	—	—	281,863	281,826	38	326,434	326,434	—	10,700,281	10,700,261	20
佐賀	11,492	11,492	—	—	—	—	19,149	19,149	—	34,853	34,853	—	1,129,129	1,129,129	—
長崎	20,405	20,405	—	—	—	—	1,727,234	1,727,234	—	77,967	77,967	—	2,017,471	2,017,469	2
熊本	40,040	40,040	—	—	—	—	14,039	14,039	—	65,583	65,583	—	2,576,974	2,576,970	4
大分	8,026	8,026	—	—	—	—	33,352	33,352	—	19,588	19,588	—	2,291,398	2,291,398	0
宮崎	12,730	12,730	—	—	—	—	17,745	17,745	—	19,800	19,800	—	2,095,065	2,095,065	—
鹿児島	41,268	41,268	—	—	—	—	21,368	21,368	—	17,741	17,741	—	2,620,464	2,620,451	14
沖縄	86,381	86,381	—	—	—	—	1,473	1,473	—	98,426	98,426	—	5,610,886	5,610,885	1

第5表(続) 支部別保険者別診療報酬等支払状況

支部別	都道府県(麻薬取締)			都道府県・市町村及び特別区(母子保健)			市町村及び特別区(自立支援療養介護)			都道府県・市町村及び特別区(中国残留)			市町村及び特別区(老人保健)		
	支払確定額 千円	支払額 千円	支払未済額 千円	支払確定額 千円	支払額 千円	支払未済額 千円	支払確定額 千円	支払額 千円	支払未済額 千円	支払確定額 千円	支払額 千円	支払未済額 千円	支払確定額 千円	支払額 千円	支払未済額 千円
平成25年度	-	-	-	6,506,679	6,505,162	1,517	3,674,369	3,674,369	-	6,215,101	6,214,951	150	△ 9,232	△ 9,368	137
平成26年度	-	-	-	6,446,937	6,446,937	-	3,585,517	3,585,517	-	6,295,510	6,295,367	143	△ 904	△ 1,050	147
平成27年度	-	-	-	6,445,853	6,445,853	-	3,615,879	3,615,879	-	6,267,424	6,267,328	96	△ 4,783	△ 4,945	162
平成28年度	-	-	-	6,497,073	6,497,073	-	3,821,965	3,821,965	-	6,133,096	6,133,069	27	△ 747	△ 847	100
平成29年度	-	-	-	6,641,336	6,641,336	-	3,962,973	3,962,973	-	6,289,593	6,289,574	19	△ 628	△ 642	14
北海道	-	-	-	295,018	295,018	-	141,769	141,769	-	200,683	200,683	-	△ 20	△ 20	-
青森	-	-	-	53,042	53,042	-	155,159	155,159	-	22,056	22,056	-	-	-	-
岩手	-	-	-	42,948	42,948	-	55,766	55,766	-	18,524	18,524	-	-	-	-
宮城	-	-	-	159,490	159,490	-	109,145	109,145	-	68,321	68,321	-	△ 298	△ 298	-
秋田	-	-	-	51,529	51,529	-	76,084	76,084	-	14,883	14,883	-	-	-	-
山形	-	-	-	38,760	38,760	-	45,772	45,772	-	55,950	55,950	-	△ 37	△ 37	-
福島	-	-	-	60,512	60,512	-	44,905	44,905	-	73,369	73,369	-	-	-	-
茨城	-	-	-	97,972	97,972	-	51,661	51,661	-	38,483	38,483	-	-	-	-
栃木	-	-	-	109,897	109,897	-	99,165	99,165	-	53,025	53,025	-	-	-	-
群馬	-	-	-	116,510	116,510	-	66,092	66,092	-	89,779	89,779	-	△ 34	△ 34	-
埼玉県	-	-	-	392,796	392,796	-	178,333	178,333	-	298,837	298,837	-	△ 262	△ 262	-
千葉県	-	-	-	266,998	266,998	-	189,795	189,795	-	240,417	240,417	-	-	-	-
東京都	-	-	-	641,693	641,693	-	185,275	185,275	-	1,816,045	1,816,019	26	149	87	63
神奈川県	-	-	-	383,670	383,670	-	215,314	215,314	-	521,068	521,068	-	-	-	-
新潟県	-	-	-	95,174	95,174	-	64,269	64,269	-	40,982	40,982	-	-	-	-
富山県	-	-	-	45,272	45,272	-	53,010	53,010	-	5,352	5,352	-	-	-	-
石川県	-	-	-	44,716	44,716	-	70,815	70,815	-	12,159	12,159	-	-	-	-
福井県	-	-	-	40,345	40,345	-	36,330	36,330	-	19,975	19,975	-	-	-	-
山梨県	-	-	-	33,883	33,883	-	18,006	18,006	-	49,160	49,160	-	△ 36	△ 8	△ 28
長野県	-	-	-	113,376	113,376	-	103,475	103,475	-	200,873	200,873	-	-	-	-
岐阜県	-	-	-	92,978	92,978	-	29,403	29,403	-	52,140	52,140	-	-	-	-
静岡県	-	-	-	158,192	158,192	-	82,370	82,370	-	44,601	44,601	-	-	-	-
愛知県	-	-	-	392,001	392,001	-	77,022	77,022	-	347,336	347,336	-	-	-	-
三重県	-	-	-	87,616	87,616	-	58,694	58,694	-	6,097	6,097	-	-	-	-
滋賀県	-	-	-	69,873	69,873	-	27,720	27,720	-	13,654	13,654	-	-	-	-
京都府	-	-	-	190,076	190,076	-	80,670	80,670	-	184,319	184,319	-	△ 2	△ 2	-
大阪府	-	-	-	510,313	510,313	-	77,050	77,050	-	768,001	768,007	△ 6	-	-	-
兵庫県	-	-	-	286,844	286,844	-	197,636	197,636	-	198,930	198,930	-	△ 22	△ 1	△ 21
奈良県	-	-	-	94,910	94,910	-	70,302	70,302	-	25,495	25,495	-	△ 26	△ 26	-
和歌山県	-	-	-	27,084	27,084	-	35,261	35,261	-	11,108	11,108	-	-	-	-
鳥取県	-	-	-	31,429	31,429	-	29,035	29,035	-	7,903	7,903	-	-	-	-
島根県	-	-	-	29,239	29,239	-	63,212	63,212	-	2,040	2,040	-	-	-	-
岡山県	-	-	-	106,605	106,605	-	57,282	57,282	-	56,268	56,268	-	-	-	-
広島県	-	-	-	179,543	179,543	-	107,693	107,693	-	164,534	164,534	-	△ 40	△ 40	-
山口県	-	-	-	100,619	100,619	-	60,980	60,980	-	10,853	10,853	-	-	-	-
徳島県	-	-	-	24,507	24,507	-	77,765	77,765	-	987	987	-	-	-	-
香川県	-	-	-	57,453	57,453	-	55,801	55,801	-	23,492	23,492	-	-	-	-
愛媛県	-	-	-	46,827	46,827	-	43,948	43,948	-	12,947	12,947	-	-	-	-
高知県	-	-	-	40,649	40,649	-	42,513	42,513	-	105,455	105,455	-	-	-	-
福岡県	-	-	-	334,874	334,874	-	188,935	188,935	-	200,585	200,585	-	-	-	-
佐賀県	-	-	-	50,086	50,086	-	72,629	72,629	-	19,680	19,680	-	-	-	-
長崎県	-	-	-	74,736	74,736	-	71,689	71,689	-	45,499	45,499	-	-	-	-
熊本県	-	-	-	164,292	164,292	-	124,403	124,403	-	36,246	36,246	-	-	-	-
大宮	-	-	-	51,752	51,752	-	72,019	72,019	-	25,616	25,616	-	-	-	-
宮崎県	-	-	-	56,111	56,111	-	74,037	74,037	-	8,623	8,623	-	-	-	-
鹿児島県	-	-	-	149,775	149,775	-	38,628	38,628	-	64,459	64,459	-	-	-	-
沖縄県	-	-	-	149,351	149,351	-	86,138	86,138	-	12,781	12,781	-	-	-	-

第5表(続) 支部別保険者別診療報酬等支払状況

支 部 別	都道府県・市及び特別区 (感染症)			地方厚生局 (医療観察)			都道府県 (肝炎)			政 府 (特例高齢者)			政 府 (老人被爆)		
	支払確定額	支払額	支払未済額	支払確定額	支払額	支払未済額	支払確定額	支払額	支払未済額	支払確定額	支払額	支払未済額	支払確定額	支払額	支払未済額
	千円	千円	千円	千円	千円	千円	千円	千円	千円	千円	千円	千円	千円	千円	千円
平成25年度	0	0	-	15,059,872	15,060,050	△ 178	4,954,293	4,954,293	-	24,661,336	24,660,987	349	△ 18	△ 18	-
平成26年度	66	66	-	16,227,260	16,227,260	-	6,934,381	6,934,363	18	24,094,711	24,094,272	439	△ 15	△ 15	-
平成27年度	81	81	-	16,268,540	16,268,540	-	9,339,678	9,339,678	-	19,505,638	19,505,328	311	△ 72	△ 72	-
平成28年度	173	173	-	15,605,938	15,605,838	100	8,765,841	8,765,841	-	13,989,356	13,989,191	165	0	0	-
平成29年度	54	54	-	16,141,758	16,141,758	-	6,111,612	6,111,612	-	8,983,983	8,983,839	144	△ 3	△ 3	-
北 海 道	-	-	-	94,875	94,875	-	517,809	517,809	-	348,505	348,504	1	-	-	-
青 森	-	-	-	13,506	13,506	-	63,234	63,234	-	120,706	120,705	1	-	-	-
岩 手	-	-	-	552,454	552,454	-	56,556	56,556	-	106,960	106,960	△ 1	-	-	-
宮 城	-	-	-	38,605	38,605	-	98,086	98,086	-	192,624	192,614	11	-	-	-
秋 田	-	-	-	7,593	7,593	-	37,688	37,688	-	118,999	118,996	3	-	-	-
山 形	-	-	-	301,952	301,952	-	30,100	30,100	-	111,934	111,932	2	-	-	-
福 島	-	-	-	23,446	23,446	-	80,410	80,410	-	166,456	166,496	△ 41	-	-	-
茨 城	-	-	-	332,920	332,920	-	130,036	130,036	-	238,990	238,990	-	-	-	-
栃 木	-	-	-	322,754	322,754	-	97,356	97,356	-	159,318	159,318	0	-	-	-
群 馬	-	-	-	319,595	319,595	-	71,171	71,171	-	149,183	149,182	2	-	-	-
埼 玉	-	-	-	650,727	650,727	-	224,430	224,430	-	436,714	436,656	57	-	-	-
千 葉	-	-	-	661,530	661,530	-	214,803	214,803	-	393,276	393,261	15	-	-	-
東 京	27	27	-	1,917,866	1,917,866	-	533,564	533,564	-	794,460	794,444	17	-	-	-
神 奈 川	-	-	-	1,550,814	1,550,814	-	320,227	320,227	-	523,342	523,316	26	-	-	-
新 潟	-	-	-	307,985	307,985	-	71,370	71,370	-	199,948	199,948	-	-	-	-
富 山	-	-	-	528,625	528,625	-	61,500	61,500	-	73,443	73,435	8	-	-	-
石 川	-	-	-	9,314	9,314	-	76,986	76,986	-	100,084	100,084	-	-	-	-
福 井	-	-	-	2,467	2,467	-	43,510	43,510	-	73,194	73,194	-	-	-	-
山 梨	-	-	-	104,140	104,140	-	45,975	45,975	-	73,308	73,308	0	-	-	-
長 野	-	-	-	469,709	469,709	-	74,204	74,204	-	163,111	163,104	7	-	-	-
岐 阜	-	-	-	18,203	18,203	-	98,080	98,080	-	185,509	185,508	1	-	-	-
静 岡	-	-	-	230,738	230,738	-	155,588	155,588	-	281,597	281,588	9	-	-	-
愛 知	-	-	-	994,009	994,009	-	285,466	285,466	-	483,070	483,067	3	-	-	-
三 重	-	-	-	371,379	371,379	-	72,949	72,949	-	133,561	133,561	-	-	-	-
滋 賀	-	-	-	461,662	461,662	-	55,215	55,215	-	89,588	89,588	-	-	-	-
京 都	-	-	-	28,076	28,076	-	111,616	111,616	-	197,159	197,159	-	-	-	-
大 阪	-	-	-	697,469	697,469	-	476,858	476,858	-	707,576	707,578	△ 2	-	-	-
兵 庫	-	-	-	59,494	59,494	-	294,874	294,874	-	391,272	391,278	△ 5	-	-	-
奈 良	-	-	-	631,872	631,872	-	69,100	69,100	-	121,633	121,633	0	-	-	-
和 歌 山	-	-	-	12,444	12,444	-	58,071	58,071	-	72,422	72,422	0	-	-	-
鳥 取	-	-	-	335,335	335,335	-	58,998	58,998	-	43,379	43,379	1	-	-	-
島 根	-	-	-	26,562	26,562	-	56,777	56,777	-	58,513	58,513	-	-	-	-
岡 山	-	-	-	676,301	676,301	-	129,163	129,163	-	146,739	146,739	-	-	-	-
広 島	-	-	-	600,692	600,692	-	222,725	222,725	-	181,173	181,171	2	△ 3	△ 3	-
山 口	-	-	-	158,819	158,819	-	71,535	71,535	-	92,751	92,751	-	-	-	-
徳 島	-	-	-	4,141	4,141	-	44,329	44,329	-	71,216	71,216	-	-	-	-
香 川	-	-	-	3,768	3,768	-	67,227	67,227	-	85,210	85,210	-	-	-	-
愛 媛	-	-	-	18,011	18,011	-	101,763	101,763	-	91,290	91,290	-	-	-	-
高 知	-	-	-	12,028	12,028	-	36,902	36,902	-	61,393	61,388	4	-	-	-
福 岡	27	27	-	50,659	50,659	-	303,288	303,288	-	352,926	352,915	10	-	-	-
佐 賀	-	-	-	647,367	647,367	-	59,859	59,859	-	73,555	73,555	-	-	-	-
長 崎	-	-	-	363,183	363,183	-	80,856	80,856	-	80,388	80,388	-	-	-	-
熊 本	-	-	-	476,748	476,748	-	107,999	107,999	-	125,481	125,472	9	-	-	-
大 分	-	-	-	13,649	13,649	-	71,138	71,138	-	90,904	90,901	3	-	-	-
宮 崎	-	-	-	6,095	6,095	-	63,999	63,999	-	61,023	61,023	-	-	-	-
鹿 児 島	-	-	-	361,576	361,576	-	79,214	79,214	-	81,962	81,962	-	-	-	-
沖 縄	-	-	-	670,603	670,603	-	29,005	29,005	-	78,140	78,139	1	-	-	-

第5表 (続) 支部別保険者別診療報酬等支払状況

支 部 別	都道府県 (特定疾患等)			都道府県及び市 (小児慢性)			都道府県・市及び特別区 (措置等医療)			都道府県 (難病医療)			社会保険診療報酬支払基金 (特定B型肝炎)		
	支払確定額 千円	支払額 千円	支払未済額 千円	支払確定額 千円	支払額 千円	支払未済額 千円	支払確定額 千円	支払額 千円	支払未済額 千円	支払確定額 千円	支払額 千円	支払未済額 千円	支払確定額 千円	支払額 千円	支払未済額 千円
平成25年度	55,736,500	55,735,175	1,325	22,135,375	22,135,371	4	8,264,824	8,264,822	3	-	-	-	3,919	3,919	-
平成26年度	54,908,784	54,906,939	1,845	21,549,581	21,549,351	230	8,585,188	8,585,081	107	3,034,773	3,034,782	△ 9	9,603	9,602	1
平成27年度	2,582,629	2,582,559	70	22,160,549	22,159,737	812	8,918,663	8,908,757	9,906	56,677,803	56,677,370	432,422	18,830	18,830	-
平成28年度	2,094,857	2,094,894	△ 36	23,140,624	23,140,624	-	9,744,562	9,744,490	72	70,326,770	70,325,977	793	30,105	30,097	7
平成29年度	2,078,911	2,078,913	△ 2	24,129,780	24,129,673	106	9,945,798	9,945,501	297	80,803,771	80,801,446	2,326	45,012	45,012	-
北海道	69,191	69,191	-	995,783	995,783	-	421,818	421,818	-	5,202,221	5,202,221	-	6,176	6,176	-
青森	3,110	3,110	-	205,705	205,705	-	44,796	44,796	-	935,795	935,795	-	384	384	-
岩手	4,538	4,538	-	309,639	309,639	-	84,367	84,367	-	645,199	645,199	-	366	366	-
宮城	14,763	14,763	-	506,756	506,756	-	90,088	90,085	4	1,630,748	1,630,748	-	1,060	1,060	-
秋田	1,390	1,390	-	221,564	221,564	-	21,699	21,699	-	537,037	537,037	-	151	151	-
山形	2,754	2,754	-	147,836	147,836	-	31,445	31,421	25	550,452	550,452	-	316	316	-
福島	5,301	5,301	-	269,434	269,434	-	49,274	49,274	-	1,049,042	1,049,039	2	531	531	-
茨城	18,935	18,935	-	418,222	418,222	-	140,383	140,383	-	1,235,129	1,235,129	-	261	261	-
栃木	10,347	10,347	-	456,064	456,064	-	143,303	143,303	-	1,117,567	1,117,554	13	266	266	-
群馬	4,031	4,031	-	260,665	260,665	-	72,860	72,860	-	948,935	948,935	-	253	253	-
埼玉	31,351	31,351	-	1,167,875	1,167,875	-	476,403	476,402	1	3,042,754	3,042,754	-	1,063	1,063	-
千葉	27,910	27,908	2	1,091,548	1,091,548	-	540,673	540,673	-	2,987,039	2,986,974	66	1,021	1,021	-
東京都	79,852	79,852	-	2,537,958	2,537,914	44	1,205,222	1,204,981	241	10,516,207	10,516,074	133	3,660	3,660	-
神奈川	67,954	67,954	-	1,237,589	1,237,581	8	840,823	840,823	-	4,411,689	4,411,490	199	1,933	1,933	-
新潟	53,784	53,784	-	385,449	385,449	-	37,099	37,099	-	1,260,369	1,260,299	70	631	631	-
富山	4,420	4,420	-	144,154	144,154	-	12,085	12,085	-	567,519	567,140	379	262	262	-
石川	12,820	12,820	-	205,218	205,218	-	56,821	56,821	-	736,648	736,648	-	245	245	-
福井	2,644	2,644	-	163,581	163,558	23	46,757	46,757	-	488,231	488,214	16	91	91	-
山梨	1,554	1,554	-	105,024	105,024	-	74,814	74,814	-	361,473	361,473	-	167	167	-
長野	7,943	7,943	-	472,356	472,356	-	124,562	124,562	-	980,996	980,992	4	322	322	-
岐阜	14,982	14,982	-	221,297	221,297	-	55,010	55,010	-	851,793	851,794	0	850	850	-
静岡県	40,989	40,987	2	746,039	746,039	-	316,545	316,545	-	1,720,799	1,720,800	△ 1	691	691	-
愛知県	92,418	92,418	-	1,279,381	1,279,381	-	634,010	634,010	-	3,904,441	3,904,120	321	2,147	2,147	-
三重	9,645	9,645	-	333,869	333,838	31	168,940	168,940	-	993,153	993,153	-	789	789	-
滋賀	18,265	18,265	-	341,268	341,268	-	93,312	93,312	-	663,492	663,492	-	492	492	-
京都	36,649	36,649	-	551,703	551,703	-	187,114	187,114	-	1,965,503	1,965,472	31	1,454	1,454	-
大阪	146,105	146,132	△ 26	2,434,980	2,434,981	0	1,117,318	1,117,318	-	8,041,328	8,041,068	260	4,312	4,312	-
兵庫	93,300	93,285	15	925,670	925,670	-	481,891	481,891	-	3,800,682	3,800,679	4	2,651	2,651	-
奈良	16,473	16,473	-	365,134	365,134	-	175,429	175,429	-	808,937	808,935	2	536	536	-
和歌山	8,984	8,984	-	138,703	138,703	-	127,182	127,182	-	613,512	613,512	-	541	541	-
鳥取	4,653	4,653	-	115,152	115,152	-	36,178	36,178	-	386,232	386,232	-	646	646	-
島根	4,176	4,176	-	101,055	101,055	-	45,871	45,871	-	447,901	447,901	-	388	388	-
岡山	13,292	13,292	-	531,371	531,371	-	185,510	185,510	-	1,434,292	1,434,292	-	664	664	-
広島	30,773	30,773	-	676,517	676,517	-	138,479	138,479	-	1,928,390	1,928,390	-	1,986	1,986	-
山口	13,943	13,943	-	244,219	244,219	-	65,313	65,313	-	805,276	805,276	-	457	457	-
徳島	5,835	5,835	-	100,450	100,450	-	58,210	58,210	-	542,990	542,990	-	165	165	-
香川	1,798	1,798	-	170,411	170,411	-	39,822	39,822	-	623,644	623,644	-	484	484	-
愛媛	6,122	6,122	-	247,049	247,049	-	48,527	48,527	-	886,297	886,297	-	716	716	-
高知	2,850	2,850	-	101,082	101,082	-	78,130	78,130	-	587,687	587,687	-	160	160	-
福岡	110,285	110,285	-	987,638	987,638	-	498,167	498,139	28	3,798,279	3,798,173	107	2,576	2,576	-
佐賀	10,265	10,265	-	129,587	129,587	-	114,441	114,441	-	461,387	461,387	-	438	438	-
長崎	10,494	10,494	-	300,983	300,983	-	139,914	139,914	-	1,036,576	1,036,576	-	455	455	-
熊本	643,806	643,801	5	343,732	343,732	-	151,784	151,784	-	1,130,480	1,130,476	5	504	504	-
大分	10,404	10,404	-	176,861	176,861	-	143,471	143,471	-	1,051,448	1,051,448	-	393	393	-
宮崎	10,779	10,779	-	294,557	294,557	-	124,346	124,346	-	644,988	644,986	1	253	253	-
鹿児島	291,874	291,874	-	363,354	363,354	-	115,570	115,570	-	1,284,823	1,284,823	-	620	620	-
沖縄	5,161	5,161	-	605,297	605,297	-	90,020	90,020	-	1,184,395	1,183,680	715	484	484	-

第5表(続) 支部別保険者別診療報酬等支払状況

支部別	環境再生保全機構(石綿救済)			都道府県・市町村及び特別区(児童福祉障害児入所等医療)			都道府県・市町村(自治体医療)			出産育児一時金等			療養費		
	支払確定額	支払額	支払未済額	支払確定額	支払額	支払未済額	支払確定額	支払額	支払未済額	支払確定額	支払額	支払未済額	支払確定額	支払額	支払未済額
平成25年度	101,524	101,524	—	3,498,485	3,498,485	—	150,942,814	150,942,000	814	131,740,186	131,740,186	—	51,990	51,990	—
平成26年度	117,325	117,325	—	3,457,228	3,457,228	—	162,547,258	162,545,430	1,828	133,327,181	133,325,921	1,260	—	—	—
平成27年度	120,781	120,772	9	3,437,073	3,437,073	—	175,382,620	175,379,122	3,498	135,772,341	135,756,809	15,532	—	—	—
平成28年度	130,569	130,569	—	3,477,666	3,477,486	180	221,515,728	221,513,878	1,850	135,692,464	135,692,044	420	—	—	—
平成29年度	144,155	144,155	—	3,478,651	3,478,651	—	233,573,844	233,570,818	3,026	332,735,896	318,605,032	14,130,864	—	—	—
北海道	11,638	11,638	—	280,361	280,361	—	1,769,575	1,769,551	24	11,953,474	11,666,273	287,201	—	—	—
青森	16	16	—	72,515	72,515	—	2,113,435	2,113,392	44	3,203,407	3,058,832	144,576	—	—	—
岩手	—	—	—	63,007	63,007	—	283	283	—	3,128,803	2,985,588	143,215	—	—	—
宮城	2,194	2,194	—	59,707	59,707	—	4,070	4,070	—	5,733,243	5,435,765	297,477	—	—	—
秋田	632	632	—	57,316	57,316	—	3,442,225	3,442,227	△ 2	2,310,593	2,240,685	69,908	—	—	—
山形	4	4	—	53,179	53,179	—	786	786	—	3,060,750	2,974,420	86,330	—	—	—
福島	769	769	—	56,370	56,370	—	1,977,874	1,977,874	—	5,276,982	5,100,942	176,040	—	—	—
茨城	1,044	1,044	—	59,022	59,022	—	9,062,063	9,062,061	3	7,454,152	7,128,370	325,782	—	—	—
栃木	1,196	1,196	—	65,611	65,611	—	5,813,497	5,813,487	11	5,691,759	5,470,958	220,801	—	—	—
群馬	167	167	—	45,650	45,650	—	519	519	—	5,167,871	4,932,103	235,768	—	—	—
埼玉	6,317	6,317	—	54,507	54,507	—	20,477,562	20,477,102	460	17,363,818	16,614,474	749,344	—	—	—
千葉	3,266	3,266	—	98,036	98,036	—	18,695,107	18,693,881	1,226	15,563,710	14,921,047	642,663	—	—	—
東京都	15,292	15,292	—	144,929	144,929	—	52,672,054	52,671,149	906	29,647,866	28,459,037	1,188,829	—	—	—
神奈川県	3,684	3,684	—	144,322	144,322	—	29,079,714	29,079,579	135	20,883,919	19,945,761	938,158	—	—	—
新潟	1,207	1,207	—	41,404	41,404	—	6,738,368	6,738,355	13	6,198,850	5,934,477	264,374	—	—	—
富山	1,959	1,959	—	50,697	50,697	—	△ 1	△ 1	—	2,928,878	2,812,885	115,993	—	—	—
石川	0	0	—	85,868	85,868	—	3,376,334	3,376,336	△ 2	3,409,352	3,254,454	154,898	—	—	—
福井	196	196	—	28,716	28,716	—	—	—	—	2,447,545	2,366,961	80,584	—	—	—
山梨	231	231	—	27,034	27,034	—	2,911,900	2,911,884	16	2,157,807	2,041,975	115,832	—	—	—
長野	589	589	—	154,522	154,522	—	12,182	12,182	—	5,841,212	5,617,684	223,527	—	—	—
岐阜	5,709	5,709	—	42,052	42,052	—	59	59	—	5,632,773	5,354,072	278,700	—	—	—
静岡県	3,289	3,289	—	120,468	120,468	—	205	205	—	9,860,197	9,367,681	492,515	—	—	—
愛知県	8,761	8,761	—	82,001	82,001	—	29,905	29,905	—	22,257,715	21,275,278	982,437	—	—	—
三重	813	813	—	35,952	35,952	—	45	45	—	4,945,474	4,715,553	229,921	—	—	—
滋賀	820	820	—	52,233	52,233	—	—	—	—	4,340,161	4,120,260	219,901	—	—	—
京都	13,582	13,582	—	49,523	49,523	—	168,520	168,519	0	6,482,245	6,201,867	280,378	—	—	—
大阪	18,454	18,454	—	225,695	225,695	—	30,173,405	30,173,273	132	22,078,851	21,176,648	902,204	—	—	—
兵庫	16,491	16,491	—	106,125	106,125	—	135	135	—	14,541,083	13,875,047	666,037	—	—	—
奈良	335	335	—	56,019	56,019	—	4,049	4,049	—	3,413,769	3,252,689	161,080	—	—	—
和歌山	555	555	—	24,320	24,320	—	3,327,538	3,327,557	△ 19	2,584,996	2,461,090	123,907	—	—	—
鳥取	—	—	—	19,682	19,682	—	1,965,000	1,964,998	2	1,801,448	1,712,231	89,217	—	—	—
島根	1,680	1,680	—	21,464	21,464	—	35,803	35,803	—	2,032,352	1,933,575	98,777	—	—	—
岡山	1,731	1,731	—	59,729	59,729	—	6,563,786	6,563,743	43	5,694,834	5,405,476	289,358	—	—	—
広島	3,703	3,703	—	108,390	108,390	—	7,307,337	7,307,322	14	8,251,291	7,857,755	393,536	—	—	—
山口	1,902	1,902	—	57,148	57,148	—	0	0	—	3,781,522	3,616,610	164,911	—	—	—
徳島	242	242	—	46,404	46,404	—	2,610,221	2,610,215	6	2,062,595	2,006,967	55,628	—	—	—
香川	714	714	—	38,014	38,014	—	4,393,626	4,393,614	12	2,863,540	2,739,354	124,186	—	—	—
愛媛	1,745	1,745	—	41,706	41,706	—	—	—	—	3,743,332	3,567,996	175,336	—	—	—
高知	370	370	—	26,877	26,877	—	—	—	—	1,640,536	1,569,601	70,935	—	—	—
福岡	4,453	4,453	—	191,572	191,572	—	8,511,748	8,511,752	△ 4	15,712,329	15,026,108	686,221	—	—	—
佐賀	135	135	—	66,229	66,229	—	1,844,390	1,844,390	—	2,631,339	2,506,249	125,090	—	—	—
長崎	1,521	1,521	—	30,813	30,813	—	1,829,222	1,829,222	—	4,156,363	3,956,630	199,734	—	—	—
熊本	906	906	—	77,838	77,838	—	1,623,980	1,623,980	—	5,653,006	5,522,963	130,043	—	—	—
大分	7	7	—	71,490	71,490	—	2,789,067	2,789,060	7	3,440,440	3,261,488	178,952	—	—	—
宮崎	734	734	—	39,438	39,438	—	2,248,251	2,248,251	—	3,535,612	3,411,790	123,822	—	—	—
鹿児島	4,158	4,158	—	73,168	73,168	—	—	—	—	5,037,437	4,803,156	234,281	—	—	—
沖縄	943	943	—	71,527	71,527	—	3	3	—	5,136,665	4,944,206	192,458	—	—	—

第6表 支部別組合関係診療報酬等及び委託金収入状況

支部別	共 済 組 合								健 保 組 合							
	診 療 報 酬			委 託 金					診 療 報 酬			委 託 金				
	請求額	収入額	収入未済額	請 求 額		収 入 額		収入未済額	請求額	収入額	収入未済額	請 求 額		収 入 額		収入未済額
	千円	千円	千円	年度中	累 計	年度中	累 計	千円	千円	千円	千円	年度中	累 計	年度中	累 計	千円
平成 25 年 度	982,891,440	982,889,102	2,339	53,838	12,499,329	53,838	12,499,329	-	3,154,933,098	3,153,634,288	1,298,810	630,080	38,923,767	630,080	38,923,767	-
平成 26 年 度	991,352,468	991,341,660	10,808	13,089	12,512,418	13,089	12,512,418	-	3,207,883,993	3,206,841,287	1,042,706	1,010,377	39,934,144	1,010,377	39,934,144	-
平成 27 年 度	1,003,254,615	1,003,254,615	-	166,927	12,679,345	166,927	12,679,345	-	3,288,244,384	3,287,955,323	289,060	444,796	40,378,940	444,796	40,378,940	-
平成 28 年 度	1,013,336,415	1,013,336,415	-	58,092	12,737,437	58,092	12,737,437	-	3,388,487,117	3,388,198,981	288,136	1,097,080	41,476,020	1,097,080	41,476,020	-
平成 29 年 度	1,009,019,566	1,009,019,503	63	26,442	12,763,879	26,442	12,763,879	-	3,439,382,484	3,439,092,671	289,813	797,889	42,273,909	797,889	42,273,909	-
北 海 道	59,041,247	59,041,247	-	0	397,019	0	397,019	-	89,643,232	89,643,232	-	7,337	316,807	7,337	316,807	-
青 森 手 城 田	14,098,832	14,098,832	-	0	107,052	0	107,052	-	15,036,469	15,036,469	-	4,636	21,442	4,636	21,442	-
岩 手 城 田	12,404,984	12,404,984	-	4,225	86,671	4,225	86,671	-	18,621,218	18,621,218	-	△ 1,679	25,304	△ 1,679	25,304	-
宮 城 田	23,027,247	23,027,247	-	0	144,533	0	144,533	-	55,799,594	55,799,594	-	△ 3,431	207,929	△ 3,431	207,929	-
秋 田	10,197,187	10,197,187	-	0	80,345	0	80,345	-	15,335,503	15,335,503	-	548	23,257	548	23,257	-
山 形	10,776,792	10,776,792	-	0	80,874	0	80,874	-	16,866,294	16,866,294	-	847	29,779	847	29,779	-
福 島	14,625,351	14,625,351	-	0	131,129	0	131,129	-	34,480,498	34,480,498	-	1,162	38,249	1,162	38,249	-
茨 城	19,962,815	19,962,815	-	0	143,864	0	143,864	-	76,163,308	76,163,308	-	△ 512	106,300	△ 512	106,300	-
栃 木	13,963,094	13,963,094	-	0	95,618	0	95,618	-	58,650,576	58,650,576	-	627	81,174	627	81,174	-
群 馬	13,819,402	13,819,402	-	0	106,108	0	106,108	-	47,224,011	47,224,011	-	1,253	143,320	1,253	143,320	-
埼 玉	44,302,150	44,302,150	-	0	286,501	0	286,501	-	215,671,386	215,671,386	-	△ 1,343	457,973	△ 1,343	457,973	-
千 葉	42,192,003	42,192,003	-	0	264,122	0	264,122	-	211,291,496	211,291,496	-	71,827	801,165	71,827	801,165	-
東 京	110,042,524	110,042,524	-	0	2,026,876	0	2,026,876	-	671,665,750	671,663,937	1,813	597,608	24,213,868	597,608	24,213,868	-
神 奈 川	57,286,284	57,286,284	-	0	333,902	0	333,902	-	357,188,413	357,188,413	-	44,651	2,480,738	44,651	2,480,738	-
新 潟	17,238,785	17,238,785	-	△ 13,402	121,814	△ 13,402	121,814	-	40,244,492	40,244,492	-	10,440	178,948	10,440	178,948	-
富 山	7,171,801	7,171,801	-	0	54,574	0	54,574	-	20,182,090	20,182,090	-	3,322	204,433	3,322	204,433	-
石 川	10,650,539	10,650,477	63	0	67,494	0	67,494	-	21,147,832	21,147,832	-	4,455	77,899	4,455	77,899	-
福 井	6,098,954	6,098,954	-	0	46,930	0	46,930	-	14,073,827	14,073,827	-	3,417	48,879	3,417	48,879	-
山 梨	6,900,987	6,900,987	-	△ 2,553	52,388	△ 2,553	52,388	-	16,053,033	16,053,033	-	852	35,816	852	35,816	-
長 野	15,122,759	15,122,759	-	0	123,627	0	123,627	-	46,489,780	46,489,780	-	△ 2,806	244,250	△ 2,806	244,250	-
岐 阜	14,779,615	14,779,615	-	8,132	118,953	8,132	118,953	-	36,706,938	36,706,938	-	942	141,965	942	141,965	-
静 岡	22,618,080	22,618,080	-	9,057	174,739	9,057	174,739	-	110,644,839	110,644,839	-	9,211	698,757	9,211	698,757	-
愛 知	49,466,977	49,466,977	-	0	331,800	0	331,800	-	244,574,155	244,574,155	-	46,182	2,443,241	46,182	2,443,241	-
三 重	12,433,032	12,433,032	-	0	108,500	0	108,500	-	43,740,775	43,740,775	-	△ 3,225	94,984	△ 3,225	94,984	-
滋 賀	10,300,177	10,300,177	-	△ 1,002	79,912	△ 1,002	79,912	-	38,637,879	38,637,879	-	3,769	142,474	3,769	142,474	-
京 都	23,938,245	23,938,245	-	0	141,971	0	141,971	-	50,951,815	50,951,815	-	556	500,735	556	500,735	-
大 阪	65,393,226	65,393,226	-	0	459,302	0	459,302	-	256,453,835	256,165,835	288,000	△ 48,725	4,929,231	△ 48,725	4,929,231	-
兵 庫	41,835,079	41,835,079	-	0	289,045	0	289,045	-	151,109,622	151,109,622	-	20,063	633,161	20,063	633,161	-
奈 良	12,742,931	12,742,931	-	0	82,325	0	82,325	-	29,278,670	29,278,670	-	△ 2,367	10,594	△ 2,367	10,594	-
和 歌 山	8,954,898	8,954,898	-	0	75,842	0	75,842	-	14,525,624	14,525,624	-	△ 3,349	50,370	△ 3,349	50,370	-
鳥 取	6,362,070	6,362,070	-	0	40,508	0	40,508	-	7,779,852	7,779,852	-	0	6,734	0	6,734	-
島 根	7,501,904	7,501,904	-	0	58,734	0	58,734	-	9,045,504	9,045,504	-	2,787	21,681	2,787	21,681	-
岡 山	16,615,141	16,615,141	-	0	109,492	0	109,492	-	36,981,503	36,981,503	-	4,150	85,283	4,150	85,283	-
広 島	23,505,614	23,505,614	-	0	146,874	0	146,874	-	61,046,855	61,046,855	-	527	361,951	527	361,951	-
山 口	12,006,994	12,006,994	-	0	98,034	0	98,034	-	24,844,701	24,844,701	-	△ 4,588	78,091	△ 4,588	78,091	-
徳 島	7,941,685	7,941,685	-	0	58,244	0	58,244	-	9,761,870	9,761,870	-	0	68,338	0	68,338	-
香 川	9,069,902	9,069,902	-	0	61,216	0	61,216	-	17,014,569	17,014,569	-	1,547	74,730	1,547	74,730	-
愛 媛	11,495,675	11,495,675	-	0	89,997	0	89,997	-	19,681,557	19,681,557	-	7,731	108,784	7,731	108,784	-
高 知	7,711,943	7,711,943	-	0	59,139	0	59,139	-	6,065,552	6,065,552	-	581	22,929	581	22,929	-
福 岡	44,274,401	44,274,401	-	0	239,878	0	239,878	-	113,475,484	113,475,484	-	18,158	419,820	18,158	419,820	-
佐 賀	8,395,052	8,395,052	-	0	59,654	0	59,654	-	11,022,102	11,022,102	-	1,057	16,717	1,057	16,717	-
長 崎	14,126,979	14,126,979	-	0	90,985	0	90,985	-	16,765,035	16,765,035	-	△ 2,986	9,156	△ 2,986	9,156	-
熊 本	17,776,237	17,776,237	-	0	120,416	0	120,416	-	24,963,885	24,963,885	-	△ 2,951	27,062	△ 2,951	27,062	-
大 分	10,094,829	10,094,829	-	△ 4,364	73,654	△ 4,364	73,654	-	17,412,273	17,412,273	-	134	7,889	134	7,889	-
宮 崎	9,914,199	9,914,199	-	0	71,222	0	71,222	-	11,662,816	11,662,816	-	5,904	120,999	5,904	120,999	-
鹿 児 島	16,376,865	16,376,865	-	0	126,134	0	126,134	-	18,115,269	18,115,269	-	39	15,325	39	15,325	-
沖 縄	14,464,080	14,464,080	-	0	100,310	0	100,310	-	15,290,706	15,290,706	-	△ 469	55,791	△ 469	55,791	-
本 部				26,349	4,545,558	26,349	4,545,558	-				0	1,389,587	0	1,389,587	-

第7表 管掌別診療報酬等確定状況

管 掌 別	総 計		医 科 診 療												
	計		計				入 院				入 院 外				
	件数	金額	件数	日数	点数	金額	件数	日数	点数	金額	件数	日数	点数	金額	
	件	千円	件	日	千点	千円	件	日	千点	千円	件	日	千点	千円	
平成25年度	950,152,120	10,832,017,408	522,871,991	907,650,207	1,044,234,355	7,683,121,781	9,493,619	116,713,215	450,825,647	3,576,884,371	513,378,372	790,936,992	593,408,707	4,106,237,410	
平成26年度	975,486,263	11,112,455,589	532,056,119	911,811,019	1,067,979,787	7,856,984,638	9,529,284	115,485,571	458,150,381	3,644,846,876	522,526,835	796,325,448	609,829,406	4,212,137,762	
平成27年度	1,008,261,675	11,640,321,348	547,728,531	928,542,616	1,111,362,529	8,146,806,553	9,759,358	116,096,119	473,461,491	3,770,329,176	537,969,173	812,446,497	637,901,038	4,376,477,377	
平成28年度	1,058,468,409	11,885,566,249	571,884,966	955,346,888	1,151,537,861	8,356,028,776	9,902,748	115,770,726	485,734,900	3,844,148,527	561,982,218	839,576,162	665,802,961	4,511,880,249	
平成29年度	1,087,234,664	12,248,812,416	583,311,809	964,960,911	1,183,352,136	8,592,312,125	10,058,929	116,144,396	499,242,045	3,961,074,607	573,252,880	848,816,515	684,110,091	4,631,237,518	
医療保険合計	計	893,571,863	9,711,586,143	479,744,775	737,807,399	852,052,031	6,762,760,873	6,987,719	64,551,706	336,499,399	2,924,021,883	472,757,056	673,255,693	515,552,631	3,838,738,990
	被保険者65歳未満	423,809,749	4,602,009,389	225,668,184	329,927,793	397,823,821	3,113,791,409	3,027,658	25,718,608	147,499,624	1,275,640,086	222,640,526	304,209,185	250,324,197	1,838,151,323
	被扶養者65歳未満 (未就学者)	276,750,517	2,708,463,487	147,971,941	227,807,864	237,053,918	1,835,726,221	2,004,962	21,235,394	90,007,430	764,009,446	145,966,979	206,572,470	147,046,488	1,071,716,775
	被保険者70歳未満	110,534,037	1,013,150,559	61,180,176	101,746,200	93,493,934	781,510,329	979,324	6,246,270	40,234,376	354,829,514	60,200,852	95,499,930	53,259,558	426,680,815
	被扶養者65歳未満	34,854,291	541,657,054	18,922,507	30,789,409	49,501,025	400,712,248	379,820	3,746,253	23,074,398	204,971,688	18,542,687	27,043,156	26,426,627	195,740,560
	被扶養者65歳未満	19,606,740	312,973,015	10,610,178	19,101,559	28,605,061	232,979,627	222,076	3,067,569	13,314,400	118,167,803	10,388,102	16,033,990	15,290,661	114,811,824
	高齢者7割	5,906,996	103,129,666	3,219,235	5,571,296	9,445,372	77,214,059	74,775	769,595	4,485,419	40,040,103	3,144,460	4,801,701	4,959,953	37,173,956
高齢者一般	22,109,533	430,202,972	12,172,554	22,863,278	36,128,900	320,826,980	299,104	3,768,017	17,883,753	166,363,243	11,873,450	19,095,261	18,245,147	154,463,737	
全国健康会 (健康保険)	計	449,967,694	5,234,919,746	242,313,079	379,681,101	459,280,659	3,687,374,418	3,817,831	37,220,483	189,231,168	1,665,878,909	238,495,248	342,460,618	2,021,495,509	
	被保険者65歳未満	214,845,158	2,420,191,114	114,575,401	169,860,469	208,701,980	1,649,462,290	1,607,659	14,186,538	80,037,450	702,107,198	112,967,742	155,673,931	128,664,530	947,355,093
	被扶養者65歳未満 (未就学者)	126,572,897	1,340,981,788	67,916,452	107,119,650	117,624,522	925,209,432	1,031,953	11,692,447	47,267,823	407,792,994	66,884,499	95,427,203	70,356,699	517,416,438
	被扶養者(未就学者)	49,921,814	467,148,272	27,755,290	46,492,011	43,249,506	361,773,404	462,693	2,965,587	18,837,442	166,161,947	27,292,597	43,526,424	24,412,064	195,611,457
	被保険者70歳未満	25,462,927	400,139,573	13,875,647	22,661,128	36,505,794	296,588,387	282,514	2,818,789	17,144,165	153,125,725	13,593,133	19,842,339	19,361,629	143,462,662
	被扶養者65歳未満	13,266,691	220,961,817	7,212,367	13,170,874	20,214,158	165,862,860	160,188	2,243,655	9,636,510	86,119,085	7,052,179	10,927,219	10,577,648	79,743,774
	高齢者7割	3,885,903	69,706,827	2,125,323	3,719,893	6,386,105	52,232,017	50,814	525,949	3,048,526	27,212,798	2,074,509	3,193,944	3,337,580	25,019,220
高齢者一般	16,012,304	315,790,355	8,852,599	16,657,076	26,598,594	236,246,028	222,010	2,787,518	13,259,252	123,359,163	8,630,589	13,869,558	13,339,342	112,886,865	
全国健康会 (船員保険)	計	1,361,076	19,158,498	734,685	1,229,462	1,685,379	13,822,219	16,829	184,528	833,695	7,408,673	717,856	1,044,934	851,684	6,413,546
	被保険者65歳未満	404,813	6,406,260	215,269	345,447	541,601	4,488,493	5,610	59,117	281,667	2,550,206	209,659	286,330	259,934	1,938,287
	被扶養者65歳未満 (未就学者)	551,450	6,315,344	295,816	482,103	562,651	4,418,457	5,355	64,237	244,922	2,083,775	290,461	417,866	317,728	2,334,682
	被扶養者(未就学者)	167,294	1,619,804	91,547	152,257	149,940	1,259,407	1,763	11,447	71,178	628,917	89,784	140,810	78,762	630,490
	被保険者70歳未満	86,260	1,944,930	48,006	87,572	177,308	1,505,964	1,806	19,655	105,052	960,726	46,200	67,917	72,256	545,238
	被扶養者65歳未満	79,119	1,320,141	43,656	80,293	121,222	985,083	966	12,822	59,000	519,864	42,690	67,471	62,222	465,219
	高齢者7割	16,440	343,988	9,106	17,647	30,931	259,220	288	3,227	16,418	148,571	8,818	14,420	14,512	110,649
高齢者一般	55,700	1,208,030	31,285	64,143	101,727	905,597	1,041	14,023	55,457	516,616	30,244	50,120	46,269	388,981	
共済組合	計	101,744,802	1,010,189,612	55,104,343	83,285,501	89,470,274	698,489,887	762,036	6,544,301	33,786,895	286,760,754	54,342,307	76,741,200	55,683,379	411,729,133
	被保険者65歳未満	48,095,942	499,147,456	26,038,382	37,718,211	43,920,100	338,507,062	347,466	2,839,205	15,756,158	132,880,609	25,690,916	34,879,006	28,163,942	205,626,453
	被扶養者65歳未満 (未就学者)	34,985,985	317,805,353	18,752,066	28,220,131	27,845,172	212,249,336	235,549	2,362,200	10,213,962	84,896,917	18,516,517	25,857,931	17,631,210	127,352,419
	被扶養者(未就学者)	15,807,472	144,985,323	8,762,194	14,584,313	13,419,192	112,106,487	144,682	904,216	5,798,173	51,052,296	8,617,512	13,680,097	7,621,019	61,054,191
	被保険者70歳未満	821,403	11,986,118	440,622	687,881	1,099,469	8,641,937	8,089	71,452	479,103	4,080,397	432,533	616,429	620,366	4,561,539
	被扶養者65歳未満	892,781	14,576,765	482,612	879,761	1,345,453	10,841,505	10,873	155,811	637,906	5,527,505	471,739	723,950	707,547	5,314,000
	高齢者7割	176,399	2,957,372	95,851	154,351	266,545	2,174,177	2,002	19,676	121,162	1,084,192	93,849	134,675	145,384	1,089,985
高齢者一般	964,820	18,731,225	532,616	1,040,853	1,574,343	13,969,384	13,375	191,741	780,432	7,238,838	519,241	849,112	793,912	6,730,546	
健保組合	計	340,498,291	3,447,318,287	181,592,668	273,611,335	301,615,718	2,363,074,348	2,391,023	20,602,394	112,647,641	963,973,547	179,201,645	253,008,941	188,968,077	1,399,100,801
	被保険者65歳未満	160,463,836	1,676,264,560	84,839,132	122,003,666	144,660,140	1,121,333,564	1,066,923	8,633,748	51,424,348	438,102,073	83,772,209	113,369,918	93,235,792	683,231,491
	被扶養者65歳未満 (未就学者)	114,640,185	1,043,361,001	61,007,607	91,985,980	91,021,573	693,848,996	732,105	7,116,510	32,280,723	269,235,761	60,275,502	84,869,470	58,740,850	424,613,235
	被扶養者(未就学者)	44,637,457	399,397,161	24,571,145	40,517,619	36,675,296	306,371,032	370,186	2,365,020	15,527,583	136,986,355	24,200,959	38,152,599	21,147,714	169,384,677
	被保険者70歳未満	8,483,701	127,586,433	4,558,232	7,352,828	11,718,454	93,975,961	87,411	836,357	5,346,078	46,804,840	4,470,821	6,516,471	6,372,376	47,171,121
	被扶養者65歳未満	5,368,149	76,114,292	2,871,543	4,970,631	6,924,228	55,290,179	50,049	655,281	2,980,984	26,001,349	2,821,494	4,315,350	3,943,244	29,288,830
	高齢者7割	1,828,254	30,121,479	988,955	1,679,405	2,761,790	22,548,646	21,671	220,743	1,299,313	11,594,543	967,284	1,458,662	1,462,477	10,954,102
高齢者一般	5,076,709	94,473,361	2,756,054	5,101,206	7,854,236	69,705,971	62,678	774,735	3,788,612	35,248,625	2,693,376	4,326,471	4,065,624	34,457,345	

注 「総計」欄の件数は、食事・生活療養費を除く数値である。

第7表(続) 管掌別診療報酬等確定状況

管 掌 別		総 計		医 科 診 療											
				計				入 院				入 院 外			
		件 数	金 額	件 数	日 数	点 数	金 額	件 数	日 数	点 数	金 額	件 数	日 数	点 数	金 額
	件	千円	件	日	千点	千円	件	日	千点	千円	件	日	千点	千円	
計		△ 33	△ 729	△ 3	△ 5	△ 10	△ 86	-	-	-	-	△ 3	△ 5	△ 10	△ 86
老人保健	7割(再掲)	△ 1	△ 51	-	-	△ 0	△ 3	-	-	-	-	-	-	△ 0	△ 3
	9割(再掲)	△ 32	△ 678	△ 3	△ 5	△ 9	△ 83	-	-	-	-	△ 3	△ 5	△ 9	△ 83
自衛官等		938,738	11,546,485	468,665	736,886	1,010,060	7,991,818	10,448	90,149	498,160	4,254,443	458,217	646,737	511,900	3,737,375
生活保護		47,668,765	1,763,888,938	25,920,732	85,651,687	134,398,096	1,324,955,704	1,904,241	37,700,846	92,547,971	911,929,530	24,016,491	47,950,841	41,850,125	413,026,173
戦傷病者		42	964	42	74	92	920	2	24	72	717	40	50	20	204
自立支援	更生医療	1,130,296	160,358,727	679,073	6,519,936	21,168,719	142,716,488	68,994	895,806	2,908,035	22,434,553	610,079	5,624,130	18,260,685	120,281,936
	育成医療	90,834	1,991,911	41,282	218,285	2,766,111	1,745,932	17,466	185,677	2,726,685	1,669,108	23,816	32,608	39,426	76,824
	精神通院医療	19,184,170	191,242,443	10,411,104	20,659,129	15,985,619	95,656,311	-	-	-	-	10,411,104	20,659,129	15,985,619	95,656,311
	療養介護医療	34,853	3,974,652	34,849	1,044,576	2,513,891	3,855,634	34,849	1,044,608	2,514,095	3,855,942	-	△ 32	△ 204	△ 308
児童福祉	療育給付	2	224	2	52	153	170	2	52	153	170	-	-	-	-
	障害児入所医療等	45,430	3,480,929	45,415	868,232	2,068,651	2,912,590	26,300	747,461	1,997,410	2,827,735	19,115	120,771	71,241	84,855
原爆医療	認定医療	15,316	759,618	11,610	20,647	61,824	618,236	531	6,037	26,921	269,205	11,079	14,610	34,903	349,031
	一般医療	259,325	5,013,697	141,999	394,402	581,083	3,758,433	6,370	103,535	338,042	2,294,000	135,629	290,867	243,041	1,464,433
精神保健	措置患者	13,886	5,060,245	13,695	257,741	606,242	4,622,107	13,695	257,741	606,242	4,622,107	-	-	-	-
麻薬	取締	-	-	-	-	-	-	-	-	-	-	-	-	-	-
母子	保健	57,641	6,668,529	57,632	1,071,558	9,140,354	5,905,126	57,625	1,071,550	9,140,330	5,905,078	7	8	24	48
中国	残留邦人等	219,189	6,266,066	119,890	304,687	439,676	4,387,910	4,480	69,705	245,384	2,448,058	115,410	234,982	194,291	1,939,852
感染症	結核医療	85,457	334,337	52,790	121,659	59,529	252,331	3,986	52,208	14,126	87,553	48,804	69,451	45,403	164,777
	結核入院医療	6,607	2,073,058	6,525	134,438	332,128	1,879,882	6,516	134,431	332,114	1,879,814	9	7	14	68
	一類感染症等	1	27	1	2	9	27	1	2	9	27	-	-	-	-
	新感染症	-	-	-	-	-	-	-	-	-	-	-	-	-	-
医療	観察	22,949	16,168,446	17,318	319,243	1,595,196	15,951,960	9,245	272,021	1,469,859	14,698,591	8,073	47,222	125,337	1,253,369
肝炎	治療	266,769	6,025,623	85,891	165,110	2,015,137	1,660,247	2,803	23,223	156,039	154,461	83,088	141,887	1,859,098	1,505,785
老人	被爆	△ 4	△ 3	△ 1	△ 2	-	△ 1	-	-	-	-	△ 1	△ 2	-	△ 1
特定	疾患等	389,649	2,083,533	238,878	410,661	2,797,604	1,302,023	4,324	50,298	360,176	252,384	234,554	360,363	2,437,428	1,049,639
小児	慢性	1,146,781	24,114,589	710,262	1,946,403	14,715,839	16,257,343	83,959	1,053,583	8,552,742	6,547,919	626,303	892,820	6,163,098	9,709,423
措置	等医療	558,810	9,953,709	326,161	833,644	1,305,023	7,750,053	16,150	367,634	1,022,035	5,648,319	310,011	466,010	282,988	2,101,734
難病	医療	5,402,111	81,272,958	3,098,807	6,307,575	27,917,166	45,318,455	154,284	2,259,395	10,556,092	15,691,369	2,944,523	4,048,180	17,361,074	29,627,086
特定	B型肝炎	9,445	45,846	9,442	10,419	15,208	45,845	5	14	△ 20	△ 60	9,437	10,405	15,228	45,905
石綿	救済	3,874	137,499	2,588	9,843	59,686	119,029	528	5,899	35,262	67,771	2,060	3,944	24,424	51,258
自治	体医療	116,111,898	234,763,951	61,072,385	99,146,630	89,747,021	139,886,764	644,406	5,200,791	26,694,713	29,513,928	60,427,979	93,945,839	63,052,307	110,372,837

注 「総計」欄の件数は、食事・生活療養費を除く数値である。

第7表(続) 管掌別診療報酬等確定状況

管 掌 別				歯 科 診 療				調 剤				食 事 ・ 生 活 療 養 費				訪 問 看 護 療 養 費			
				件 数	日 数	点 数	金 額	件 数	処方せん受付回数	点 数	金 額	件 数	回 数	基 準 額	金 額	件 数	日 数	看 護 費 用	金 額
				件	日	千点	千円	件	回	千点	千円	件	回	千円	千円	件	日	千円	千円
平成	25	年	度	119,108,175	221,252,317	141,920,909	989,900,888	307,525,361	397,409,569	291,803,641	1,989,549,049	8,128,393	271,826,647	181,837,356	137,926,600	646,593	4,057,221	44,162,647	31,519,089
平成	26	年	度	123,896,302	224,981,400	147,501,027	1,026,147,676	318,771,417	408,629,263	303,221,278	2,055,591,898	8,151,015	267,970,095	179,425,419	135,912,021	762,425	4,784,463	52,440,564	37,819,357
平成	27	年	度	128,500,021	228,258,562	151,981,616	1,054,012,230	331,112,049	421,976,626	337,893,551	2,258,842,204	8,293,981	266,792,580	178,693,950	134,669,761	921,074	5,824,175	64,018,246	45,990,600
平成	28	年	度	133,971,695	232,768,778	158,244,850	1,087,975,370	351,502,324	444,578,708	343,251,329	2,265,321,028	8,315,965	263,027,238	174,836,856	120,496,668	1,109,424	7,054,903	77,893,629	55,744,407
平成	29	年	度	140,024,406	238,213,044	164,448,648	1,127,003,967	362,583,300	454,472,782	355,192,880	2,344,065,010	8,416,827	262,483,299	174,437,790	118,666,377	1,315,149	8,411,051	92,893,683	66,764,938
計				123,217,361	211,504,032	144,666,597	1,026,438,644	290,155,987	354,252,057	253,838,608	1,853,661,912	6,204,350	146,478,581	96,667,173	45,410,465	453,740	2,759,965	31,700,345	23,314,249
医療保険合計	被保険者65歳未満			64,151,217	115,139,018	79,680,546	559,605,485	133,933,287	156,745,086	125,998,652	907,790,481	2,743,225	57,552,487	38,136,072	17,780,020	57,061	369,030	4,243,170	3,041,994
	被扶養者(未就学者)			7,880,596	10,415,827	7,174,842	57,488,462	41,387,522	59,887,990	20,686,583	165,836,364	737,699	10,969,813	7,066,069	3,226,480	85,743	511,709	6,355,140	5,088,925
	被保険者65歳未満			41,622,842	67,886,635	45,502,820	319,623,294	86,888,663	104,403,786	73,068,424	525,406,823	1,793,155	50,179,672	32,665,182	15,425,167	267,071	1,546,939	17,373,224	12,281,982
	被扶養者(未就学者)			4,280,797	8,047,453	5,487,360	38,555,997	11,642,144	13,628,347	13,824,119	99,038,296	360,068	8,715,211	5,909,883	2,796,091	8,843	67,285	769,578	554,422
	被扶養者65歳未満			2,310,098	4,336,782	2,911,595	20,463,542	6,670,380	7,981,564	7,810,776	56,033,107	213,159	7,840,977	5,286,085	2,559,157	16,084	118,890	1,312,993	937,582
	高齢者7割			705,579	1,294,561	852,445	5,989,751	1,978,710	2,350,209	2,650,180	19,129,096	71,346	1,821,516	1,234,758	577,044	3,472	26,340	296,601	219,715
	高齢者一般			2,266,232	4,383,756	3,056,988	24,712,112	7,655,281	9,255,075	9,799,873	80,427,744	285,698	9,398,905	6,369,125	3,046,505	15,466	119,772	1,349,639	1,189,630
計				61,150,841	108,189,113	74,057,695	526,090,176	146,267,243	178,715,617	133,945,741	982,035,281	3,427,567	85,870,259	56,866,967	26,901,075	236,531	1,487,370	16,985,478	12,518,797
全国健康会 保険協会 (健康保険)	被保険者65歳未満			32,309,509	59,475,756	41,167,054	289,291,330	67,929,666	79,733,515	64,976,822	469,827,530	1,468,461	32,023,766	21,272,506	9,973,359	30,582	197,381	2,271,337	1,636,604
	被扶養者(未就学者)			18,713,086	31,241,886	20,940,762	147,225,141	39,804,145	48,052,384	35,022,123	253,180,328	928,929	28,146,584	18,356,527	8,758,332	139,214	834,068	9,317,358	6,608,556
	被扶養者(未就学者)			3,514,760	4,824,899	3,281,780	26,304,202	18,614,544	27,189,860	9,384,895	75,278,566	348,569	5,208,575	3,355,251	1,532,755	37,220	227,703	2,820,126	2,259,345
	被保険者65歳未満			3,045,408	5,788,925	3,965,305	27,875,454	8,535,569	10,021,188	10,197,930	73,155,343	267,541	6,564,646	4,455,972	2,109,307	6,303	49,511	569,352	411,083
	被扶養者65歳未満			1,510,193	2,878,598	1,949,304	13,707,453	4,533,371	5,441,640	5,408,772	38,882,647	153,680	5,735,469	3,871,490	1,877,652	10,760	79,627	881,107	631,205
	高齢者7割			449,394	837,155	552,213	3,878,855	1,309,114	1,566,388	1,809,120	13,064,879	48,478	1,247,536	847,117	395,846	2,072	15,976	181,472	135,229
	高齢者一般			1,608,491	3,141,894	2,201,276	17,807,742	5,540,834	6,710,642	7,146,079	58,645,988	211,909	6,943,683	4,708,103	2,253,822	10,380	83,104	944,727	836,775
計				172,162	323,588	234,056	1,666,393	453,401	552,836	473,011	3,472,845	15,084	433,630	288,959	157,089	828	4,686	52,728	39,951
全国健康会 保険協会 (船員保険)	被保険者65歳未満			59,567	119,374	94,893	668,777	129,897	148,794	162,359	1,188,238	5,042	133,956	89,620	57,374	80	391	4,359	3,378
	被扶養者(未就学者)			77,624	138,973	93,012	653,446	177,498	214,651	163,877	1,174,037	4,877	158,550	104,124	49,401	512	2,550	28,398	20,003
	被扶養者(未就学者)			12,965	19,102	12,005	96,041	62,667	90,178	31,450	251,998	1,334	20,558	13,245	6,031	115	747	7,910	6,328
	被保険者65歳未満			8,459	18,739	14,557	102,767	29,778	34,480	43,956	316,251	1,654	44,917	30,377	18,414	17	159	1,653	1,535
	被扶養者65歳未満			7,507	14,541	10,068	70,737	27,897	33,523	34,814	249,703	922	33,330	22,539	10,735	59	426	5,051	3,884
	高齢者7割			1,537	3,230	2,485	17,550	5,794	6,930	8,721	64,059	268	7,978	5,368	2,752	3	47	519	407
	高齢者一般			4,503	9,629	7,037	57,076	19,870	24,280	27,834	228,559	987	34,341	23,686	12,382	42	366	4,838	4,417
計				13,723,843	22,429,379	15,137,475	107,379,886	32,866,899	40,452,819	27,113,493	197,301,742	660,407	14,480,292	9,482,097	4,388,150	49,717	305,339	3,579,921	2,629,948
共済組合	被保険者65歳未満			6,953,501	11,956,250	8,118,923	56,996,321	15,097,422	17,693,587	14,136,000	101,347,134	308,515	6,300,000	4,148,224	1,905,436	6,637	46,623	545,214	391,502
	被扶養者(未就学者)			5,319,078	8,435,070	5,635,157	39,579,836	10,885,704	13,041,604	8,786,736	62,940,946	211,500	5,511,295	3,580,688	1,662,492	29,137	170,398	1,951,562	1,372,742
	被扶養者(未就学者)			1,113,608	1,412,169	962,187	7,710,507	5,919,807	8,570,598	2,990,280	23,981,275	107,531	1,556,163	1,003,623	458,588	11,863	73,160	910,030	728,466
	被保険者65歳未満			111,761	201,001	132,918	932,225	268,855	312,999	329,195	2,347,849	7,662	165,885	112,070	52,713	165	1,330	15,580	11,394
	被扶養者65歳未満			108,405	201,872	134,967	949,673	300,896	358,567	364,270	2,602,974	10,473	404,594	271,199	132,654	868	6,065	70,088	49,959
	高齢者7割			22,798	39,970	26,276	185,063	57,694	67,118	79,615	580,074	1,907	47,158	31,919	15,047	56	352	4,190	3,013
	高齢者一般			94,692	183,047	127,047	1,026,261	336,521	408,346	427,396	3,501,489	12,819	495,197	334,374	161,220	991	7,411	83,257	72,871
計				48,170,515	80,561,952	55,237,371	391,302,189	110,568,444	134,530,785	92,306,364	670,852,045	2,101,292	45,694,400	30,029,151	13,964,152	166,664	962,570	11,082,219	8,125,554
健保組合	被保険者65歳未満			24,828,640	43,587,638	30,299,676	212,649,056	50,776,302	59,169,190	46,723,471	335,427,578	961,207	19,094,765	12,625,723	5,843,851	19,762	124,635	1,422,260	1,010,511
	被扶養者(未就学者)			17,513,054	28,070,706	18,833,890	132,164,871	36,021,316	43,095,147	29,095,688	208,111,512	647,849	16,363,243	10,623,842	4,954,941	98,208	539,923	6,075,907	4,280,681
	被扶養者(未就学者)			3,239,263	4,159,657	2,918,870	23,377,712	16,790,504	24,037,354	8,279,959	66,324,526	280,265	4,184,517	2,693,949	1,229,106	36,545	210,099	2,617,075	2,094,785
	被保険者65歳未満			1,115,169	2,038,788	1,374,580	9,645,552	2,807,942	3,259,680	3,253,038	23,218,853	83,211	1,939,763	1,311,464	615,657	2,358	16,285	182,993	130,410
	被扶養者65歳未満			683,993	1,241,771	817,256	5,735,680	1,808,216	2,147,834	2,002,920	14,297,783	48,084	1,667,584	1,120,856	538,116	4,397	32,772	356,747	252,534
	高齢者7割			231,850	414,206	271,470	1,908,284	606,108	709,773	752,724	5,420,084	20,693	518,844	350,354	163,399	1,341	9,965	110,420	81,066
	高齢者一般			558,546	1,049,186	721,628	5,821,033	1,758,056	2,111,807	2,198,564	18,051,709	59,983	1,925,684	1,302,962	619,081	4,053	28,891	316,817	275,567

第7表(続) 管掌別診療報酬等確定状況

管 掌 別		歯科診療				調 剤				食事・生活療養費				訪問看護療養費			
		件 数	日 数	点 数	金 額	件 数	処方せん受付回数	点 数	金 額	件 数	回 数	基 準 額	金 額	件 数	日 数	看護費用	金 額
計		△ 13	△ 33	△ 36	△ 322	△ 17	△ 22	△ 36	△ 321	-	-	-	-	-	-	-	-
老人保健	7割(再掲)	-	-	-	-	△ 1	△ 1	△ 6	△ 48	-	-	-	-	-	-	-	-
	9割(再掲)	△ 13	△ 33	△ 36	△ 322	△ 16	△ 21	△ 30	△ 273	-	-	-	-	-	-	-	-
自衛官等		218,464	395,245	293,758	2,065,731	251,571	291,192	197,200	1,422,778	9,970	211,552	138,931	63,436	38	296	3,888	2,721
生活保護		3,810,059	8,507,600	6,959,197	68,496,367	17,796,436	25,815,696	29,106,464	288,255,579	1,825,517	101,640,952	68,364,388	68,147,025	141,538	1,257,904	14,097,898	14,034,263
戦傷病者		-	-	-	-	-	-	-	-	2	67	44	44	-	-	-	-
自立支援	更生医療	2,493	3,379	6,100	12,304	448,109	1,303,792	4,594,336	16,936,688	18,362	909,230	644,822	643,022	621	5,020	59,069	50,224
	育成医療	45,989	60,834	143,389	220,961	3,439	3,995	7,104	18,851	272	6,304	4,092	3,783	124	652	7,405	2,385
	精神通院医療	179	343	272	2,266	8,305,402	11,750,167	14,925,997	73,166,448	-	-	-	-	467,485	2,601,486	26,193,742	22,417,418
	療養介護医療	4	4	3	11	-	-	△ 0	-	-	4,163	353,506	224,302	119,007	-	-	-
児童福祉	療育給付	-	-	-	-	-	-	-	-	2	150	96	54	-	-	-	-
	障害児入所医療等	-	-	-	-	15	15	16	124	22,526	1,603,988	1,008,754	568,215	-	-	-	-
原爆医療	認定医療	107	123	59	590	3,586	3,782	12,978	129,783	447	13,083	8,790	8,790	13	243	2,219	2,219
	一般医療	20,951	40,489	33,651	176,560	95,732	135,853	146,145	872,451	6,129	268,124	183,288	160,338	643	4,871	50,523	45,914
精神保健	措置患者	191	400	255	2,408	-	-	-	-	13,008	752,951	499,288	435,731	-	-	-	-
麻薬	取締	-	-	-	-	-	-	-	-	-	-	-	-	-	-	-	-
母子	保健	2	4	1	2	7	7	2	4	48,827	2,100,254	1,363,130	763,397	-	-	-	-
中国	残留邦人等	14,552	32,967	28,163	280,895	84,541	114,643	146,657	1,463,474	4,218	171,970	116,410	116,295	206	1,549	17,492	17,492
感染症	結核医療	2	29	2	5	32,665	39,940	25,625	81,987	5	140	35	14	-	-	-	-
	結核入院医療	81	231	83	744	1	1	0	1	6,343	382,477	255,196	192,431	-	-	-	-
	一類感染症等	-	-	-	-	-	-	-	-	-	-	-	-	-	-	-	-
	新感染症	-	-	-	-	-	-	-	-	-	-	-	-	-	-	-	-
医療	観察	-	-	-	-	2,969	7,547	6,858	68,584	△ 2	△ 178	△ 115	△ 115	2,662	14,343	148,018	148,018
肝炎	治療	4	5	4	13	180,868	202,041	4,120,222	4,365,260	2	152	103	55	6	25	219	49
老人	被爆	-	-	-	-	△ 3	△ 4	-	△ 2	-	-	-	-	-	-	-	-
特定	疾患等	859	1,317	2,028	3,386	149,646	179,212	1,500,914	728,468	4,091	125,586	84,376	44,407	266	2,057	21,541	5,248
小児	慢性	10,278	15,642	12,205	24,723	364,930	422,946	3,616,487	6,185,487	69,282	2,109,383	1,381,378	347,513	61,311	401,435	4,999,616	1,299,524
措置	等医療	42,510	66,658	46,144	357,416	189,943	256,559	187,368	1,366,361	14,908	948,092	598,332	467,869	196	1,071	13,509	12,010
難病	医療	16,024	27,777	22,564	47,475	2,196,773	2,520,591	14,509,767	31,271,457	72,679	2,960,080	1,952,770	694,954	90,507	801,171	9,104,372	3,940,617
特定	B型肝炎	-	-	-	-	3	3	0	1	-	-	-	-	-	-	-	-
石綿	救済	2	4	1	3	1,235	1,805	3,081	11,577	490	13,902	9,220	5,437	49	327	3,921	1,454
自治	体医療	12,624,307	17,555,994	12,234,208	28,873,786	42,319,462	57,170,964	28,247,084	64,058,059	91,236	1,432,953	932,986	474,210	95,744	558,636	6,469,906	1,471,132

第 8 表 支部別管掌別診療報酬等確定件数・金額及び対前年度比

支 部 別	総 計		医 療 保 険 合 計		全国健康保険協会（健康保険）		全国健康保険協会（船員保険）		共 済 組 合		健 保 組 合	
	件 数	金 額	件 数	金 額	件 数	金 額	件 数	金 額	件 数	金 額	件 数	金 額
平成 29 年度	1,087,234.664	12,248,812.416	893,571.863	9,711,586.143	449,967.694	5,234,919.746	1,361.076	19,158.498	101,744.802	1,010,189.612	340,498.291	3,447,318.287
北海道	40,536.266	610,656.548	33,820.763	432,104.597	20,794.620	281,172.484	92.941	1,474.089	5,287.219	59,292.369	7,645.983	90,165.655
青森	10,982.238	124,253.530	8,743.830	93,848.748	5,752.810	64,073.271	44.687	608.464	1,443.975	14,095.889	1,502.358	15,071.124
岩手	8,923.758	106,286.260	8,392.109	92,577.205	5,295.548	61,010.201	31.200	447.872	1,233.888	12,430.673	1,831.473	18,688.459
宮城	18,753.392	220,078.745	17,595.888	192,395.485	9,702.052	112,118.048	87.434	1,352.562	2,334.251	23,052.074	5,472.151	55,872.801
秋田	8,952.083	96,166.453	6,984.638	78,909.656	4,527.418	53,286.105	7.029	88.840	988.723	10,179.025	1,461.468	15,355.687
山形	8,504.408	94,261.996	8,164.082	85,356.731	5,288.563	57,625.786	6.882	86.060	1,157.155	10,774.456	1,711.482	16,870.429
福島	14,975.775	163,382.890	13,373.751	142,996.828	8,338.296	93,723.940	17.487	192.881	1,541.067	14,621.339	3,476.901	34,458.668
茨城	24,246.303	234,595.314	18,705.661	192,302.736	8,803.756	95,872.759	12.557	173.550	2,145.913	19,934.869	7,743.435	76,321.559
栃木	17,655.996	183,195.842	13,893.465	152,395.424	6,858.358	79,682.663	988	13,414	1,416.046	13,965.922	5,618.073	58,733.425
群馬	13,783.964	165,719.519	13,094.943	145,736.341	7,179.213	84,623.039	1,027	45,227	1,381.774	13,788.680	4,532.929	47,279.396
埼玉	62,568.833	570,920.823	47,756.790	454,965.060	19,020.759	194,540.650	5,350	48,591	5,071.872	44,343.903	23,658.809	216,031.916
千葉	54,325.261	533,045.547	41,479.416	424,477.726	15,136.769	170,299.967	48,267	562,059	4,525.913	42,137.492	21,768.467	211,478.208
東京都	150,771.673	1,571,975.599	115,363.272	1,216,598.712	37,918.395	432,762.647	21,552	300,168	10,783.977	110,086.621	66,639.348	673,449.276
神奈川県	86,313.541	832,402.478	67,196.659	653,072.017	22,393.076	236,826.582	44,974	455,138	6,393.660	57,565.970	38,364.949	358,224.327
新潟	20,083.733	190,553.374	15,620.645	164,678.379	9,828.677	107,182.889	10,986	119,045	1,802.260	17,171.319	3,978.722	40,205.127
富山	7,086.452	84,574.531	6,882.283	78,897.729	4,300.235	51,460.447	4,114	45,437	707.499	7,190.285	1,870.435	20,201.560
石川	9,466.754	107,805.309	7,435.245	93,668.806	4,662.747	61,603.879	16,068	357,266	925.142	10,596.188	1,831.288	21,111.473
福井	4,920.396	66,151.219	4,691.763	60,740.367	2,966.128	40,504.369	7,132	71,357	543.142	6,087.798	1,175.361	14,076.843
山梨	7,402.211	70,265.574	5,633.659	58,353.612	3,243.940	35,321.653	258	3,251	737.300	6,900.378	1,652.161	16,128.330
長野	13,686.363	159,650.115	13,062.914	145,782.785	7,165.869	84,041.164	679	4,780	1,470.606	15,140.879	4,425.760	46,595.962
岐阜	14,950.042	161,019.189	14,402.550	147,480.666	8,980.914	95,892.284	777	6,376	1,613.944	14,839.880	3,806.915	36,742.126
静岡県	27,166.361	305,958.835	25,850.015	271,662.384	12,425.954	137,833.484	29,291	302,841	2,416.891	22,681.734	10,977.879	110,844.325
愛知	59,197.472	675,520.220	55,952.552	588,747.150	26,135.761	293,417.426	19,688	213,718	5,113.287	49,581.698	24,683.816	245,534.308
三重	13,246.359	144,263.674	12,514.748	124,817.042	6,445.062	68,245.383	27,190	305,939	1,394.508	12,437.630	4,647.988	43,828.090
滋賀	10,347.462	115,809.787	9,828.495	102,997.299	4,832.111	53,980.081	792	9,067	1,082.295	10,264.126	3,913.297	38,744.026
京都	17,389.616	250,182.575	15,439.756	191,213.548	8,833.929	116,084.775	4,218	67,449	2,179.301	23,912.277	4,422.308	51,149.046
大阪	83,936.930	1,063,920.996	60,235.312	720,041.033	31,638.040	397,242.671	22,355	349,949	5,947.512	65,548.511	22,627.405	256,899.903
兵庫	42,494.242	525,763.750	38,686.304	416,334.364	19,512.047	222,279.259	64,016	798,142	4,302.394	41,956.837	14,807.847	151,300.126
奈良	9,117.066	119,799.614	8,430.198	97,373.107	4,519.189	55,322.832	1,316	22,234	1,201.504	12,707.734	2,708.189	29,320.308
和歌山	7,748.670	86,489.763	5,820.974	65,826.510	3,567.908	42,141.275	8,952	96,533	895.870	8,977.468	1,348.244	14,611.233
鳥取	5,279.425	55,558.723	3,931.184	45,829.452	2,577.709	31,382.290	15,058	232,148	636.700	6,392.828	701.717	7,822.186
島根	5,195.552	60,276.940	4,859.046	53,552.006	3,174.783	36,583.237	23,825	333,498	755.244	7,530.180	905.194	9,105.091
岡山	17,757.011	198,910.628	13,379.468	162,711.824	8,515.896	108,789.368	15,356	249,278	1,569.448	16,587.029	3,278.768	37,086.150
広島	26,463.874	284,542.536	20,760.507	226,097.517	12,195.731	140,653.407	48,701	659,679	2,427.545	23,571.698	6,088.530	61,212.733
山口	10,344.923	122,549.015	9,666.316	103,243.326	5,788.383	65,330.894	59,684	889,507	1,292.911	12,028.270	2,525.338	24,994.655
徳島	6,779.541	77,308.174	5,006.206	58,419.244	3,336.972	40,482.200	20,966	316,783	752.893	7,878.902	895.375	9,741.358
香川	9,494.144	99,569.586	7,156.986	81,989.570	4,624.345	55,565.168	21,919	303,910	898.286	9,057.968	1,612.436	17,062.523
愛媛	9,559.636	125,640.375	8,801.387	101,864.927	5,798.456	69,761.714	60,148	853,710	1,130.117	11,532.691	1,812.666	19,716.813
高知	4,919.375	74,166.976	4,309.092	52,067.531	3,014.228	37,789.512	27,233	458,112	729.355	7,755.013	538.276	6,064.895
福岡	46,752.431	592,274.952	37,958.707	432,216.712	22,836.191	273,242.802	66,615	998,997	4,257.859	44,255.206	10,798.042	113,719.707
佐賀	8,043.423	82,128.248	6,354.301	68,049.712	4,265.462	48,381.895	16,747	187,683	901.910	8,428.659	1,170.182	11,051.475
長崎	11,274.457	136,094.734	9,084.170	101,293.565	5,866.318	68,518.722	125,022	1,853,591	1,467.207	14,143.286	1,625.623	16,777.966
熊本	14,399.936	172,427.546	12,251.983	139,243.287	8,072.465	95,713.742	49,136	706,140	1,770.964	17,802.389	2,359.418	25,021.016
大分	9,974.242	119,223.085	7,823.663	90,573.628	5,146.576	62,496.630	37,307	608,728	1,013.000	10,073.426	1,626.780	17,394.844
宮崎	9,210.343	103,254.918	7,280.718	80,458.189	5,096.379	58,120.597	46,749	676,960	1,023.046	9,935.151	1,114.544	11,725.482
鹿児島	12,120.190	160,001.687	11,032.781	122,572.167	7,539.253	87,028.841	58,848	858,038	1,695.114	16,488.091	1,739.566	18,197.198
沖縄	10,132.541	150,214.221	8,862.668	105,051.441	6,050.403	74,906.719	27,555	349,440	1,384.315	14,464.802	1,400.395	15,330.480

注 「総計」欄の件数は、食事・生活療養費を除く数値である。

第8表（続） 支部別管掌別診療報酬等確定件数・金額及び対前年度比

支部別	老人保健		自衛官等		生活保護		戦傷病者		自立支援							
	件数	金額	件数	金額	件数	金額	件数	金額	更生医療		育成医療		精神通院医療		療養介護医療	
									件数	金額	件数	金額	件数	金額	件数	金額
平成29年度	△33	△729	938,738	11,546,485	47,668,765	1,763,888,938	42	964	1,130,296	160,358,727	90,834	1,991,911	19,184,170	191,242,443	34,853	3,974,652
北海道	△2	△20	148,239	2,094,248	3,765,931	140,042,789	-	-	78,734	10,579,786	4,595	104,258	1,148,536	15,558,536	1,332	137,374
青森	-	-	43,981	548,222	702,140	21,257,023	-	-	13,772	2,350,927	1,182	18,085	190,366	2,426,018	571	156,569
岩手	-	-	10,309	127,620	273,400	9,552,392	-	-	3,822	709,704	630	14,710	161,315	1,452,996	632	56,226
宮城	△5	△298	28,362	353,266	631,459	19,869,954	-	-	23,206	2,275,548	1,580	23,782	299,974	2,300,088	932	110,740
秋田	-	-	8,710	107,451	307,343	10,931,580	-	-	6,893	667,785	552	11,045	110,548	1,042,215	525	77,745
山形	△3	△37	13,986	143,336	160,927	6,009,504	-	-	5,560	528,657	322	7,531	90,039	917,229	560	45,701
福島	-	-	13,422	135,537	337,347	13,214,776	-	-	7,523	1,395,763	660	18,556	221,136	1,902,605	482	42,181
茨城	-	-	19,450	191,722	592,306	25,970,888	-	-	10,298	2,167,558	371	3,599	313,611	2,210,907	644	53,135
栃木	-	-	8,331	115,822	406,938	18,245,747	-	-	19,565	2,181,309	3,149	53,387	182,841	1,652,994	830	98,095
群馬	△1	△34	9,477	95,319	370,392	14,703,892	2	2	8,216	1,769,449	837	25,606	193,250	1,329,738	776	66,302
埼玉	△12	△262	46,300	415,384	1,994,472	72,071,474	8	22	37,581	7,923,892	3,733	122,170	871,188	7,955,309	1,294	178,658
千葉	-	-	38,875	441,518	1,705,110	68,957,003	-	-	40,472	6,906,092	1,678	69,028	821,468	6,722,350	1,203	190,425
東京都	-	-	49,278	610,655	6,568,932	231,334,253	-	-	126,178	21,284,233	4,934	126,872	2,619,109	27,544,571	1,512	184,938
神奈川県	-	-	51,309	523,277	3,513,180	115,512,108	5	12	55,058	10,786,086	2,218	34,323	1,504,929	12,737,605	1,726	212,945
新潟	-	-	9,804	103,657	405,295	13,552,155	-	-	21,447	1,295,246	2,085	60,268	272,253	1,746,084	682	64,329
富山	-	-	1,097	16,432	61,751	3,224,566	-	-	1,825	368,165	942	30,230	77,414	528,982	685	53,178
石川	-	-	10,022	150,073	142,681	7,437,900	-	-	14,795	770,521	1,232	25,417	141,939	1,004,417	869	70,989
福井	-	-	1,181	11,209	71,344	3,563,557	-	-	3,631	370,098	707	11,133	104,207	576,917	361	35,954
山梨	-	△8	2,486	27,269	145,673	6,733,838	-	-	10,311	743,931	746	9,920	85,870	638,737	220	17,967
長野	-	-	3,979	43,379	209,126	8,369,448	-	-	6,521	1,130,902	3,707	60,338	266,640	1,426,174	1,063	103,434
岐阜	-	-	6,632	77,663	268,533	10,129,540	-	-	8,937	889,499	615	10,119	164,200	917,288	341	29,116
静岡県	-	-	30,981	333,369	635,982	24,923,970	-	-	17,135	2,589,335	3,741	80,977	412,869	2,654,055	938	82,733
愛知県	-	-	30,578	291,909	1,622,536	62,936,448	-	-	59,923	7,066,642	7,499	107,443	1,113,732	7,829,812	899	79,203
三重	-	-	8,458	117,231	339,793	13,942,909	-	-	7,773	1,215,635	1,722	39,363	259,251	1,868,803	584	59,703
滋賀	-	-	5,125	48,883	235,777	8,816,100	-	-	10,350	918,607	1,164	17,515	180,981	1,177,198	324	27,155
京都	△1	△2	20,428	277,624	1,175,107	45,167,859	5	7	41,276	4,602,990	2,884	30,808	442,765	5,130,817	507	79,632
大阪	-	-	11,799	176,749	7,124,840	255,634,506	-	-	96,664	18,448,255	7,417	240,652	1,858,413	23,141,553	782	77,827
兵庫	△1	△1	19,388	218,950	2,542,650	86,604,012	-	-	47,340	7,696,538	2,562	31,955	844,917	8,051,321	1,581	203,031
奈良	△2	△26	1,999	37,530	451,853	16,977,379	-	-	11,231	1,700,002	944	23,891	136,356	1,312,303	489	69,824
和歌山	-	-	1,976	33,204	364,004	13,801,479	-	-	9,843	1,529,214	323	3,870	90,237	867,502	411	35,974
鳥取	-	-	8,012	92,579	144,249	5,280,150	-	-	8,524	544,181	530	8,996	98,362	779,546	305	30,490
島根	-	-	2,338	45,925	115,089	4,517,493	1	2	5,859	394,217	496	6,819	146,661	854,083	653	62,040
岡山	-	-	5,439	81,319	541,236	21,379,854	-	-	23,403	2,001,688	1,983	59,255	289,159	2,692,018	452	58,168
広島	△6	△40	36,950	468,799	985,727	34,472,790	-	-	23,687	3,262,762	2,401	32,322	543,260	6,163,085	1,225	105,897
山口	-	-	21,676	216,967	364,874	14,247,201	-	-	13,802	1,461,385	937	19,060	181,292	1,662,576	464	60,059
徳島	-	-	6,877	84,039	290,491	13,097,548	-	-	5,695	1,073,943	275	6,656	83,510	1,037,267	678	78,070
香川	-	-	8,002	98,255	245,385	10,090,969	-	-	8,104	812,430	550	36,483	86,701	993,463	453	56,611
愛媛	-	-	3,301	37,180	471,103	18,740,121	-	-	12,789	1,610,717	862	17,704	184,128	1,882,029	519	43,620
高知	-	-	3,364	45,944	431,727	17,936,781	-	-	12,534	1,595,986	154	3,038	111,957	1,415,642	339	42,903
福岡	-	-	43,422	664,538	3,232,928	122,160,618	21	919	84,863	10,176,680	4,271	168,472	887,247	10,742,335	1,346	190,114
佐賀	-	-	6,893	127,203	200,017	8,291,557	-	-	12,224	876,223	716	11,572	111,260	1,137,550	832	73,888
長崎	-	-	41,400	472,652	668,859	24,379,786	-	-	21,359	2,071,576	2,001	19,102	161,838	2,025,111	740	71,399
熊本	-	-	20,247	275,876	574,718	22,852,366	-	-	16,379	2,423,064	1,597	39,638	250,228	2,587,640	1,151	126,574
大分	-	-	9,673	147,621	444,961	19,670,189	-	-	13,311	1,976,242	1,068	8,179	175,482	2,292,509	490	73,223
宮崎	-	-	16,642	220,626	411,532	15,170,831	-	-	16,693	1,650,191	1,248	13,095	159,623	2,097,528	263	76,289
鹿児島	-	-	20,913	263,508	672,240	29,578,429	-	-	13,945	2,027,329	3,807	40,861	183,589	2,622,328	471	38,387
沖縄	-	-	27,627	334,948	746,807	32,533,206	-	-	31,245	3,537,741	3,207	83,809	349,519	5,632,609	717	85,839

第8表(続) 支部別管掌別診療報酬等確定件数・金額及び対前年度比

支部別	児童福祉				原爆医療				精神保健		麻薬取締		母子保健		中国残留邦人等	
	療育給付		障害児入所医療等		認定医療		一般医療		措置患者							
	件数	金額	件数	金額	件数	金額	件数	金額	件数	金額	件数	金額	件数	金額	件数	金額
平成29年度	2	224	45,430	3,480,929	15,316	759,618	259,325	5,013,697	13,886	5,060,245	-	-	57,641	6,668,529	219,189	6,266,066
北海道	-	-	2,014	285,654	21	3,514	215	7,620	175	83,667	-	-	2,389	297,147	6,272	196,621
青森	-	-	1,034	72,962	-	-	120	921	73	27,280	-	-	552	54,825	1,143	22,001
岩手	-	-	590	62,360	-	-	1	4	42	17,452	-	-	457	43,226	733	18,530
宮城	-	-	635	58,220	11	7	262	1,374	142	44,659	-	-	1,137	163,909	3,209	75,136
秋田	-	-	628	57,121	-	-	30	4,429	36	9,690	-	-	480	50,301	507	14,869
山形	-	-	534	54,033	-	-	1	8	107	30,914	-	-	358	39,257	2,083	53,963
福島	-	-	928	57,197	-	-	98	774	79	25,376	-	-	600	58,592	1,943	72,934
茨城	-	-	491	59,376	-	-	401	4,803	366	99,742	-	-	808	99,602	1,222	38,719
栃木	-	-	785	66,425	14	696	404	1,859	675	235,453	-	-	962	111,492	1,826	53,506
群馬	-	-	432	44,770	52	1,056	125	1,306	151	44,394	-	-	1,034	114,361	2,694	91,560
埼玉県	-	-	1,212	54,693	-	-	2,654	51,036	799	284,392	-	-	3,576	391,732	10,183	298,994
千葉県	-	-	1,225	96,596	31	1,985	3,460	55,402	573	216,437	-	-	2,122	254,045	9,537	236,042
東京都	2	224	3,152	149,617	40	1,109	11,138	199,888	3,542	1,300,079	-	-	5,567	630,213	66,102	1,822,414
神奈川県	-	-	3,500	143,870	260	6,557	6,825	89,520	1,385	422,118	-	-	3,458	385,742	19,393	515,328
新潟県	-	-	547	42,343	-	-	19	95	54	△ 61	-	-	997	96,151	1,657	35,455
富山県	-	-	649	50,371	-	-	-	-	73	20,046	-	-	428	45,301	175	5,420
石川県	-	-	689	85,351	19	83	58	2,691	120	59,626	-	-	465	45,211	566	13,053
福井県	-	-	284	29,315	-	-	44	5,336	28	4,868	-	-	433	41,112	223	19,354
山梨県	-	-	337	26,814	4	157	200	4,037	51	11,289	-	-	344	35,018	1,252	51,170
長野県	-	-	1,633	155,257	-	-	193	2,076	340	112,521	-	-	1,018	112,665	6,270	197,232
岐阜県	-	-	1,467	41,646	48	1,377	493	9,595	48	16,998	-	-	823	94,000	1,994	53,428
静岡県	-	-	810	114,387	21	1,066	748	7,106	211	53,453	-	-	1,461	153,629	1,379	42,119
愛知県	-	-	1,648	83,853	47	19,411	3,759	89,575	413	149,480	-	-	3,507	398,979	10,557	341,332
三重県	-	-	350	35,097	34	1,570	526	6,890	257	87,511	-	-	880	89,865	390	6,654
滋賀県	-	-	353	52,022	-	-	372	12,271	103	27,976	-	-	710	67,770	650	14,307
京都府	-	-	748	49,275	-	-	1,866	63,077	170	76,315	-	-	1,541	191,403	5,467	184,491
大阪府	-	-	4,390	224,753	102	6,330	14,661	384,957	826	359,069	-	-	3,812	534,519	25,403	768,965
兵庫県	-	-	2,176	105,243	54	1,029	6,428	173,669	179	81,548	-	-	2,282	284,130	6,740	196,985
奈良県	-	-	391	56,727	-	-	819	9,263	73	17,596	-	-	884	98,606	765	25,448
和歌山県	-	-	233	24,279	-	-	469	11,428	21	2,196	-	-	261	27,527	264	10,450
鳥取県	-	-	798	18,871	△ 2	△ 57	259	3,890	11	1,533	-	-	253	31,501	125	7,021
島根県	-	-	201	21,548	40	967	569	13,759	117	33,006	-	-	312	30,510	107	2,158
岡山県	-	-	655	59,187	12	1,140	2,811	56,340	86	42,827	-	-	975	105,428	1,290	49,762
広島県	-	-	1,823	107,000	9,970	522,669	103,485	1,693,640	530	264,535	-	-	1,675	177,659	6,741	169,101
山口県	-	-	425	58,062	463	23,303	3,722	61,586	69	21,342	-	-	948	102,555	535	10,199
徳島県	-	-	278	50,515	-	-	55	865	59	19,608	-	-	243	25,950	59	1,061
香川県	-	-	495	37,793	28	2,755	714	21,627	80	25,443	-	-	591	56,713	916	22,722
愛媛県	-	-	322	41,167	-	-	885	9,782	29	6,524	-	-	454	46,272	405	14,160
高知県	-	-	344	26,314	-	-	78	1,729	107	58,470	-	-	340	47,674	2,657	100,039
福岡県	-	-	1,753	191,862	78	1,011	12,571	286,169	736	325,548	-	-	2,376	345,511	7,370	202,426
佐賀県	-	-	606	65,425	-	-	1,432	19,300	108	36,796	-	-	437	46,386	499	22,069
長崎県	-	-	262	30,556	3,927	160,585	72,798	1,558,477	194	73,993	-	-	619	76,502	2,083	45,144
熊本県	-	-	864	77,785	37	1,162	1,262	12,639	218	71,019	-	-	1,553	155,101	1,631	31,335
大分県	-	-	752	69,977	2	7	1,092	32,762	86	20,370	-	-	514	51,384	968	24,985
宮崎県	-	-	389	40,273	-	-	397	17,447	72	20,730	-	-	534	54,116	353	9,062
鹿児島県	-	-	503	73,309	3	126	637	21,154	45	16,625	-	-	1,385	147,896	2,194	64,602
沖縄県	-	-	1,095	71,659	-	-	169	1,523	227	99,792	-	-	1,086	157,037	657	13,738

第8表(続) 支部別管掌別診療報酬等確定件数・金額及び対前年度比

支 部 別	感 染 症								医 療 観 察		肝 炎 治 療		老 人 被 爆		特 定 疾 患 等	
	結 核 医 療		結 核 入 院 医 療		一 類 感 染 症		新 感 染 症		件 数	金 額	件 数	金 額	件 数	金 額	件 数	金 額
	件 数	金 額	件 数	金 額	件 数	金 額	件 数	金 額								
平 成 29 年 度	85,457	334,337	6,607	2,073,058	1	27	-	-	22,949	16,168,446	266,769	6,025,623	△ 4	△ 3	389,649	2,083,533
北 海 道	2,017	7,076	112	33,482	-	-	-	-	772	89,193	25,077	512,009	-	-	2,229	69,678
青 森	1,309	2,335	68	20,426	-	-	-	-	121	12,058	2,394	60,971	-	-	379	3,136
岩 手	948	2,229	27	6,060	-	-	-	-	538	557,520	2,748	56,218	-	-	458	4,623
宮 城	763	1,744	56	8,970	-	-	-	-	403	39,617	3,315	95,686	-	-	1,110	15,184
秋 田	415	635	36	9,843	-	-	-	-	78	6,975	2,106	36,319	-	-	200	1,573
山 形	286	1,659	33	3,795	-	-	-	-	230	306,218	1,490	29,397	-	-	416	2,589
福 島	587	1,244	64	11,548	-	-	-	-	269	23,763	2,967	77,753	-	-	683	4,943
茨 城	1,624	4,280	109	25,227	-	-	-	-	387	332,180	4,194	128,330	-	-	2,145	19,696
栃 木	887	1,883	110	23,703	-	-	-	-	354	322,735	3,420	97,366	-	-	671	10,766
群 馬	905	2,488	59	21,512	-	-	-	-	286	319,457	2,403	69,676	-	-	610	4,080
埼 玉	3,579	12,410	222	65,274	-	-	-	-	1,327	647,081	8,830	220,644	-	-	4,102	31,552
千 葉	5,258	17,454	335	127,207	-	-	-	-	1,085	660,645	8,412	210,711	-	-	4,830	28,909
東 京	14,317	66,756	1,379	438,604	-	-	-	-	2,982	1,929,400	22,038	525,950	-	-	11,948	80,983
神 奈 川	6,842	30,369	505	171,174	-	-	-	-	1,808	1,568,222	12,882	318,943	-	-	8,706	67,842
新 潟	713	1,241	46	14,881	-	-	-	-	485	295,520	3,380	70,733	-	-	13,191	53,378
富 山	482	1,264	25	2,156	-	-	-	-	382	537,646	2,798	59,536	-	-	301	4,256
石 川	598	2,432	42	7,086	-	-	-	-	92	8,699	3,349	75,795	-	-	582	12,666
福 井	412	4,607	22	2,413	-	-	-	-	17	2,467	2,143	42,977	-	-	335	2,221
山 梨	259	1,284	21	5,140	-	-	-	-	146	109,747	1,686	44,986	-	-	191	1,619
長 野	997	1,978	66	16,784	-	-	-	-	471	468,078	3,155	73,007	-	-	925	7,663
岐 阜	1,267	2,697	48	4,575	-	-	-	-	234	17,280	4,858	96,528	-	-	3,194	14,677
静 岡	1,884	3,653	101	24,136	-	-	-	-	412	234,266	6,142	151,269	-	-	5,315	41,183
愛 知	5,067	19,182	332	92,866	-	-	-	-	1,052	998,509	12,155	281,154	-	-	16,082	92,488
三 重	733	1,999	66	20,573	-	-	-	-	328	368,618	3,332	71,824	-	-	2,220	9,953
滋 賀	877	1,856	36	8,407	-	-	-	-	463	455,871	2,187	53,222	-	-	2,612	18,655
京 都	1,789	8,057	109	35,631	-	-	-	-	238	27,958	4,395	109,957	-	-	3,070	36,647
大 阪	11,108	54,933	1,096	440,118	-	-	-	-	1,713	694,591	20,083	469,740	-	-	28,825	145,904
兵 庫	3,346	11,193	222	83,907	-	-	-	-	565	57,283	13,114	286,973	-	-	10,524	93,510
奈 良	916	4,237	65	17,371	-	-	-	-	526	630,868	2,899	68,185	-	-	2,454	16,378
和 歌 山	519	1,193	27	2,970	-	-	-	-	91	11,908	2,340	58,483	-	-	881	8,606
鳥 取	194	467	21	5,741	-	-	-	-	236	333,598	3,439	58,904	-	-	437	4,723
島 根	566	1,309	39	7,802	-	-	-	-	81	35,870	2,434	56,008	-	-	466	4,341
岡 山	945	2,184	83	14,025	-	-	-	-	620	672,040	5,403	128,859	-	-	2,265	13,498
広 島	1,382	4,668	81	21,444	-	-	-	-	625	599,782	11,517	218,011	△ 4	△ 3	3,848	30,822
山 口	492	1,237	23	5,783	-	-	-	-	184	152,046	3,630	69,427	-	-	1,384	14,347
徳 島	437	1,086	46	10,610	-	-	-	-	65	4,638	2,224	44,220	-	-	417	5,528
香 川	530	1,690	39	11,095	-	-	-	-	15	4,006	2,723	66,581	-	-	340	1,778
愛 媛	622	1,414	47	14,081	-	-	-	-	148	17,829	4,626	99,999	-	-	749	6,259
高 知	217	447	25	3,485	-	-	-	-	125	12,118	1,695	36,433	-	-	329	3,031
福 岡	3,574	21,720	376	140,629	1	27	-	-	503	50,124	14,771	299,696	-	-	19,387	110,342
佐 賀	392	3,464	49	6,799	-	-	-	-	576	648,523	3,140	60,867	-	-	1,414	10,122
長 崎	919	5,295	80	22,651	-	-	-	-	296	364,296	3,908	80,514	-	-	1,823	10,466
熊 本	700	2,788	61	22,528	-	-	-	-	411	477,479	4,937	108,962	-	-	154,002	643,824
大 分	924	3,125	57	14,497	-	-	-	-	98	13,791	3,474	70,497	-	-	1,205	10,496
宮 崎	418	690	26	4,274	-	-	-	-	40	6,103	3,363	64,874	-	-	1,464	10,989
鹿 児 島	969	4,477	39	7,466	-	-	-	-	309	365,337	3,579	78,492	-	-	70,241	292,311
沖 縄	1,472	3,906	76	14,308	-	-	-	-	762	676,494	1,614	28,936	-	-	689	5,300

第8表(続) 支部別管掌別診療報酬等確定件数・金額及び対前年度比

支 部 別	小 児 慢 性		措 置 等 医 療		難 病 医 療		特 定 B 型 肝 炎		石 綿 救 済		自 治 体 医 療		対 前 年 度 比					
	件 数	金 額	件 数	金 額	件 数	金 額	件 数	金 額	件 数	金 額	件 数	金 額	総 計		医 療 保 険		生 活 保 護	
													件 数	金 額	件 数	金 額	件 数	金 額
平 成 29 年 度	1,146,781	24,114,589	558,810	9,953,709	5,402,111	81,272,958	9,445	45,846	3,874	137,499	116,111,898	234,763,951	102.7	103.1	102.5	103.3	100.8	101.0
北 海 道	48,331	1,010,421	27,504	418,571	278,242	5,220,424	1,218	6,193	253	11,414	1,171,297	1,782,296	102.4	102.6	101.9	103.2	100.2	100.3
青 森	12,645	201,826	4,708	44,550	56,887	954,014	80	388	2	16	1,204,881	2,170,227	102.9	102.1	101.5	102.1	100.4	99.6
岩 手	14,438	302,358	5,386	82,385	55,057	641,737	77	405	-	-	41	300	101.7	101.8	101.7	102.2	99.7	97.5
宮 城	30,382	499,297	5,693	92,453	123,586	1,646,413	245	1,096	89	2,391	958	4,024	101.9	103.3	101.8	103.4	101.5	101.9
秋 田	9,665	218,899	2,521	22,196	45,819	535,987	37	150	47	804	1,470,269	3,449,187	100.1	101.8	100.1	102.0	98.9	99.3
山 形	9,407	148,567	3,045	31,858	50,512	549,926	68	326	2	4	363	830	100.8	102.5	100.7	102.5	102.7	102.3
福 島	11,556	256,694	4,790	46,897	77,823	1,057,933	122	559	64	783	918,881	1,979,650	101.8	102.4	101.6	102.4	101.1	101.6
茨 城	18,504	419,904	9,320	144,021	93,443	1,241,262	59	248	18	1,156	4,470,871	9,076,223	102.7	103.1	102.4	103.1	103.1	102.1
栃 木	23,547	455,070	7,256	140,285	83,350	1,119,713	66	266	40	1,075	3,016,510	5,810,771	101.8	102.9	101.9	103.4	100.8	98.2
群 馬	15,049	255,952	5,443	71,730	76,557	949,534	64	259	6	252	202	515	102.1	102.5	102.0	102.7	103.0	101.0
埼 玉	50,168	1,170,794	26,282	484,477	221,748	3,069,740	215	966	217	6,295	11,522,365	20,499,036	102.8	104.0	103.0	104.0	103.2	103.5
千 葉	47,609	1,086,752	25,688	534,681	223,079	3,001,795	228	1,053	120	3,417	9,903,447	18,748,274	102.3	103.8	102.7	104.0	102.8	103.1
東 京	100,770	2,538,729	62,393	1,200,889	653,094	10,583,418	815	3,777	436	9,612	25,078,743	52,809,702	103.7	104.0	104.1	104.5	100.7	101.2
神 奈 川	51,930	1,243,125	45,308	856,746	332,475	4,408,334	462	2,043	161	3,658	13,492,557	29,290,515	103.6	103.9	103.0	104.1	101.3	101.8
新 潟	20,389	387,909	4,992	36,260	99,262	1,272,506	136	638	75	1,142	3,605,579	6,745,065	100.1	101.8	100.2	101.9	100.4	99.9
富 山	7,822	144,617	1,414	11,961	45,798	570,510	52	279	56	1,890	-	△ 1	100.1	101.5	99.9	101.5	99.8	97.2
石 川	10,667	203,862	2,782	55,419	56,053	740,072	50	258	-	-	1,643,839	3,364,882	100.8	101.4	100.6	101.5	99.6	99.7
福 井	9,180	162,344	2,218	46,472	31,825	478,136	30	99	8	264	-	-	99.7	102.5	99.6	102.2	101.7	105.9
山 梨	5,536	103,314	3,840	70,038	25,393	359,046	38	167	22	254	1,483,926	2,916,229	102.2	102.6	102.2	102.4	104.3	105.0
長 野	27,802	467,599	6,774	125,673	82,261	980,052	73	335	37	656	398	12,080	101.6	102.5	101.6	102.6	100.1	99.3
岐 阜	12,040	220,150	5,826	54,709	65,596	852,202	175	847	95	4,534	28	54	101.7	102.6	101.7	102.8	101.0	99.4
静 岡	36,695	744,813	15,843	320,225	143,341	1,736,314	160	756	122	3,430	55	209	102.3	102.8	102.3	102.8	102.3	102.3
愛 知	54,514	1,274,608	33,031	633,057	264,273	3,947,553	431	2,137	192	8,562	2,693	28,870	102.7	103.7	102.6	103.8	100.8	101.8
三 重	16,433	330,773	10,703	171,355	77,595	998,601	138	764	14	894	31	47	101.8	102.5	101.9	102.6	98.5	101.5
滋 賀	17,162	339,072	4,056	93,347	55,537	660,929	101	485	27	839	-	-	103.1	103.0	103.1	102.9	101.5	104.6
京 都	25,608	552,141	9,291	181,657	127,769	1,982,323	324	1,458	76	14,638	84,428	164,262	102.4	102.3	102.6	102.4	100.1	101.4
大 阪	111,404	2,426,010	51,399	1,121,005	406,775	8,115,074	912	4,460	282	18,147	13,918,912	30,391,847	103.3	103.0	103.4	103.7	101.1	100.3
兵 庫	38,148	924,966	25,940	480,290	238,605	3,824,162	590	2,705	554	15,837	34	150	102.6	103.2	102.6	103.2	100.9	102.9
奈 良	15,696	365,754	4,879	171,583	49,739	818,207	117	550	9	295	3,766	4,539	102.0	102.2	102.0	102.3	99.9	101.0
和 歌 山	6,684	135,025	5,635	127,650	41,407	610,533	108	558	13	516	1,401,949	3,358,690	104.6	102.7	102.9	102.5	101.7	102.0
鳥 取	6,997	112,965	3,721	37,882	27,900	390,471	138	695	-	-	1,043,732	1,985,124	101.8	101.7	102.0	102.4	98.4	95.5
島 根	6,229	101,424	4,352	45,348	32,073	451,444	83	408	36	1,909	17,704	36,543	101.3	101.7	101.2	101.6	100.4	100.4
岡 山	22,493	532,198	9,416	184,384	84,369	1,442,678	141	695	91	1,807	3,384,216	6,619,452	101.8	102.8	101.7	103.0	100.2	100.9
広 島	34,157	682,839	12,062	139,699	135,427	1,931,408	395	2,035	120	3,705	3,786,289	7,370,387	102.7	102.2	101.6	102.5	98.9	99.6
山 口	13,004	243,918	7,557	66,163	62,992	806,324	86	480	48	1,671	-	△ 0	100.9	100.5	101.0	101.1	98.7	95.8
徳 島	4,110	101,493	3,875	59,638	35,715	547,992	26	165	5	404	1,338,195	2,637,633	101.8	101.3	101.0	101.0	99.4	101.1
香 川	8,924	168,641	2,439	40,171	50,601	626,001	97	512	31	636	1,919,400	4,403,639	102.5	103.0	102.1	103.0	100.2	100.8
愛 媛	12,878	246,500	5,093	47,012	59,071	890,374	143	772	75	1,930	-	-	101.9	101.3	101.8	101.4	100.8	99.9
高 知	5,897	101,909	5,759	77,244	32,586	589,829	38	160	11	267	-	-	100.9	100.8	101.1	102.6	98.4	95.8
福 岡	45,698	1,002,933	28,835	508,323	243,512	3,837,687	523	2,644	166	4,261	4,157,396	8,623,650	103.7	102.7	102.2	102.8	99.8	100.5
佐 賀	8,303	131,486	4,065	111,751	36,384	463,006	84	405	12	246	1,299,679	1,933,901	109.2	104.0	102.6	103.4	99.7	98.5
長 崎	16,551	301,146	7,572	142,536	77,587	1,046,515	74	389	49	1,407	1,105,348	1,841,072	102.1	102.0	102.1	102.8	99.6	98.0
熊 本	18,764	348,140	10,964	154,000	81,808	1,136,112	92	479	57	917	1,006,272	1,634,829	103.5	104.0	103.6	104.6	100.3	101.2
大 分	11,499	175,171	8,332	139,324	60,974	1,050,868	70	389	3	7	1,415,544	2,803,844	102.0	101.1	101.7	101.0	100.4	100.6
宮 崎	16,875	297,756	6,956	122,015	51,573	653,562	44	241	22	638	1,241,098	2,265,398	102.2	102.9	102.1	103.4	99.7	101.2
鹿 児 島	25,678	369,625	8,587	117,349	78,066	1,295,371	114	631	95	3,909	-	-	101.9	102.4	102.0	102.9	99.6	100.8
沖 縄	28,943	605,102	5,265	88,430	68,572	1,186,868	106	520	16	1,012	2	3	104.1	105.5	104.1	105.6	102.8	104.6

第9表 支部別医療保険及び老人保健分診療報酬等確定件数及び金額

支 部 別	医 療 保 険														老 人 保 健					
	被保険者65歳未満		被扶養者65歳未満 (未就学者除く)		被扶養者(未就学者)		被保険者 65歳以上70歳未満		被扶養者 65歳以上70歳未満		高 齢 者				計		7 割 (再掲)		9 割 (再掲)	
	件 数	金 額	件 数	金 額	件 数	金 額	件 数	金 額	件 数	金 額	件 数	金 額	件 数	金 額	件 数	金 額	件 数	金 額	件 数	金 額
全 国	423,809,749	4,602,009,389	276,750,517	2,708,463,487	110,534,037	1,013,150,559	34,854,291	541,657,054	19,606,740	312,973,015	5,906,996	103,129,666	22,109,533	430,202,972	△ 33	△ 729	△ 1	△ 51	△ 32	△ 678
北海道	15,943,343	205,221,457	10,404,898	120,411,437	3,852,746	38,275,727	1,623,979	30,021,478	915,511	15,146,563	185,136	3,864,802	895,150	19,163,135	△ 2	△ 20	-	△ 3	△ 2	△ 17
青森	4,221,935	45,617,437	2,521,500	25,416,803	1,074,924	8,519,403	342,029	4,875,683	257,478	3,773,988	37,976	661,363	287,988	4,984,071	-	-	-	-	-	-
岩手	4,190,476	45,346,597	2,325,646	24,832,901	982,813	8,722,186	358,264	5,004,087	232,709	3,560,659	40,891	738,214	261,310	4,372,562	-	-	-	-	-	-
宮城	8,399,360	92,070,184	5,371,387	53,165,940	2,063,095	18,345,948	746,936	11,649,518	455,987	6,837,890	96,668	1,627,017	462,455	8,698,988	△ 5	△ 298	△ 1	△ 48	△ 4	△ 250
秋田	3,462,702	37,496,717	1,952,833	21,266,681	741,000	6,753,839	284,670	4,135,521	250,837	4,132,520	26,538	433,916	266,058	4,690,463	-	-	-	-	-	-
山形	4,057,190	41,664,025	2,267,793	22,185,052	965,607	7,941,474	306,031	4,169,816	254,747	3,927,247	33,509	551,061	279,205	4,918,056	△ 3	△ 37	-	-	△ 3	△ 37
福島	6,515,991	69,866,331	3,928,202	38,787,055	1,617,836	13,792,929	541,765	7,941,983	341,647	5,070,515	67,180	1,095,628	361,130	6,442,387	-	-	-	-	-	-
茨城	8,820,930	92,091,886	5,916,516	55,593,011	2,185,990	18,400,305	693,618	9,635,806	443,400	5,949,205	105,078	1,674,360	540,129	8,958,163	-	-	-	-	-	-
栃木	6,489,007	71,441,513	4,389,317	43,745,438	1,755,778	16,333,604	508,387	7,698,248	310,753	5,010,116	77,657	1,444,049	362,566	6,722,457	-	-	-	-	-	-
群馬	6,043,449	66,444,173	4,228,776	42,385,354	1,611,736	15,069,452	479,625	7,464,608	297,949	5,475,250	75,342	1,322,007	358,066	7,575,497	△ 1	△ 34	-	-	△ 1	△ 34
埼玉	21,145,069	204,627,598	16,236,297	138,187,107	6,352,217	51,245,292	1,627,569	22,391,964	987,680	13,829,678	338,714	5,396,637	1,069,244	19,286,784	△ 12	△ 262	-	-	△ 12	△ 262
千葉	18,773,649	195,594,512	13,829,190	125,519,840	5,138,179	43,434,859	1,514,177	22,445,211	912,068	13,914,594	337,950	5,499,555	974,203	18,069,154	-	-	-	-	-	-
東京都	61,685,542	648,556,849	31,576,950	297,664,997	13,257,507	121,691,891	4,147,983	65,442,972	1,646,245	25,573,715	1,031,086	18,578,144	2,017,959	39,090,143	-	-	-	-	-	-
神奈川県	31,028,028	308,849,354	21,966,541	188,181,596	8,510,294	69,310,554	2,403,318	34,777,323	1,341,615	18,105,480	585,639	9,546,289	1,361,224	24,301,421	-	-	-	-	-	-
新潟	7,727,978	79,602,453	4,474,680	43,350,387	1,791,762	16,207,286	604,142	8,616,426	460,538	7,185,398	77,137	1,234,639	484,408	8,481,792	-	-	-	-	-	-
富山	3,481,063	39,734,282	1,889,509	19,706,764	808,040	7,397,183	317,144	5,028,131	153,372	2,493,174	40,712	772,289	192,443	3,765,906	-	-	-	-	-	-
石川	3,710,293	45,780,663	2,117,604	24,222,965	852,982	8,121,249	326,658	6,107,762	170,558	3,470,272	43,470	905,014	213,680	5,060,880	-	-	-	-	-	-
福井	2,363,793	30,171,093	1,275,464	14,654,986	554,606	5,201,960	212,708	4,118,378	114,826	2,459,122	22,578	475,334	147,788	3,659,495	-	-	-	-	-	-
山梨	2,577,924	26,485,581	1,782,757	16,322,047	730,864	6,548,567	217,132	3,158,249	127,865	2,338,849	31,328	477,220	165,789	3,023,099	-	△ 8	-	-	-	△ 8
長野	6,495,122	68,787,730	3,902,887	40,651,877	1,346,573	13,817,719	543,172	8,330,562	305,568	5,040,956	76,701	1,300,363	392,891	7,853,577	-	-	-	-	-	-
岐阜	6,330,310	65,158,505	4,789,650	43,445,459	1,838,274	15,883,861	591,029	8,221,016	343,876	5,427,637	74,715	1,177,717	434,696	8,166,470	-	-	-	-	-	-
静岡県	12,390,996	128,593,676	7,888,525	74,917,969	3,081,822	28,442,747	1,083,103	15,423,973	539,612	8,431,688	168,272	2,830,566	697,685	13,021,766	-	-	-	-	-	-
愛知県	25,285,101	274,230,967	18,959,958	178,012,685	7,552,685	70,797,832	1,802,421	27,289,403	894,953	12,592,768	316,180	5,375,245	1,141,254	20,448,251	-	-	-	-	-	-
三重	6,027,630	59,319,718	3,998,318	35,955,410	1,330,534	11,660,629	479,117	6,561,737	278,290	4,186,738	81,684	1,176,841	319,175	5,955,969	-	-	-	-	-	-
滋賀	4,431,227	46,723,222	3,201,827	30,128,729	1,372,824	11,482,309	339,668	5,406,747	209,877	3,386,648	54,997	1,050,767	218,075	4,818,876	-	-	-	-	-	-
京都	7,173,100	87,292,619	4,980,567	53,963,125	1,666,121	17,732,619	672,045	12,370,023	383,136	6,972,911	115,832	2,296,454	448,955	10,585,796	△ 1	△ 2	-	-	△ 1	△ 2
大阪	28,627,179	333,908,245	19,011,329	202,056,939	6,772,528	75,309,452	2,393,369	41,030,206	1,351,056	23,631,756	473,059	9,091,837	1,606,792	35,012,598	-	-	-	-	-	-
兵庫	17,297,539	187,820,698	12,996,706	123,784,610	4,763,829	44,538,215	1,502,223	23,239,957	909,965	14,275,813	237,064	3,940,117	978,978	18,734,956	△ 1	△ 1	-	-	△ 1	△ 1
奈良	3,594,239	41,328,260	2,977,348	30,407,747	917,293	8,710,784	341,870	5,657,976	260,265	4,394,584	73,425	1,232,725	265,758	5,641,030	△ 2	△ 26	-	-	△ 2	△ 26
和歌山	2,670,382	30,177,922	1,906,623	19,519,735	701,353	6,277,033	214,447	3,599,995	132,906	2,198,423	29,863	537,000	165,400	3,516,402	-	-	-	-	-	-
鳥取	1,894,314	21,352,737	1,129,130	12,028,696	523,185	4,994,902	155,393	2,677,983	106,408	2,025,245	15,627	300,102	107,127	2,449,788	-	-	-	-	-	-
島根	2,351,994	25,504,656	1,313,722	13,446,515	670,646	5,729,521	215,471	3,177,676	135,938	2,386,030	22,478	425,736	148,797	2,881,872	-	-	-	-	-	-
岡山	6,095,329	74,503,202	4,161,810	45,086,822	1,853,551	18,282,802	548,632	9,682,263	285,401	5,397,023	74,403	1,497,507	360,342	8,262,206	-	-	-	-	-	-
広島	9,768,805	106,347,547	6,378,344	62,835,658	2,606,614	23,607,820	898,356	14,033,621	437,465	6,769,367	136,593	2,300,536	534,330	10,202,968	△ 6	△ 40	-	-	△ 6	△ 40
山口	4,448,241	47,096,830	2,972,812	28,474,169	1,203,602	10,825,915	476,734	6,942,429	236,232	3,760,924	61,530	1,013,683	267,165	5,129,377	-	-	-	-	-	-
徳島	2,345,116	26,856,674	1,492,273	16,314,426	659,934	6,180,228	202,181	3,334,357	130,104	2,179,625	22,647	421,718	153,951	3,132,217	-	-	-	-	-	-
香川	3,295,839	37,382,892	2,161,734	21,768,151	977,652	9,381,681	308,127	5,164,892	168,453	3,115,921	37,745	672,214	207,436	4,503,819	-	-	-	-	-	-
愛媛	4,035,971	46,921,014	2,703,111	28,062,139	1,224,764	11,495,455	354,291	5,775,382	210,085	3,948,822	45,010	845,947	228,155	4,816,167	-	-	-	-	-	-
高知	2,117,809	24,775,475	1,173,386	12,872,707	541,105	5,132,485	192,280	3,265,237	114,772	2,400,685	26,791	482,691	142,949	3,138,252	-	-	-	-	-	-
福岡	17,455,396	197,178,401	11,538,774	121,835,203	5,174,833	51,197,731	1,646,923	25,698,045	936,136	14,176,340	222,815	3,931,085	983,830	18,199,907	-	-	-	-	-	-
佐賀	2,932,546	29,952,163	1,859,657	19,157,008	871,701	7,610,060	271,823	3,723,494	195,163	3,395,271	27,094	430,543	196,317	3,781,174	-	-	-	-	-	-
長崎	4,261,531	47,017,906	2,750,332	28,169,180	1,095,066	9,967,313	413,426	6,208,494	255,643	4,120,368	47,758	749,445	260,414	5,060,858	-	-	-	-	-	-
熊本	5,648,008	64,010,634	3,689,194	39,120,842	1,749,541	15,325,154	491,635	7,606,304	297,182	5,508,705	57,221	1,072,748	319,202	6,598,900	-	-	-	-	-	-
大分	3,602,850	41,662,317	2,286,695	24,137,584	1,089,662	9,396,152	364,939	5,813,577	206,122	3,890,320	40,646	780,984	232,749	4,892,694	-	-	-	-	-	-
宮崎	3,410,866	38,071,136	2,093,159	21,977,436	1,068,676	8,985,482	328,197	4,664,215	170,073	2,839,063	32,532	51								

第10表 支部別診療報酬等確定状況

(ア) 全管掌

支部別	総計		医科診療											
	計		入院				入院外							
	件数	金額	件数	日数	点数	金額	件数	日数	点数	金額	件数	日数	点数	金額
	件	千円	件	日	千点	千円	件	日	千点	千円	件	日	千点	千円
平成29年度	1,087,234,664	12,248,812,416	583,311,809	964,960,911	1,183,352,136	8,592,312,125	10,058,929	116,144,396	499,242,045	3,961,074,607	573,252,880	848,816,515	684,110,091	4,631,237,518
北海道	40,536,266	610,656,548	21,564,643	37,178,159	54,939,471	432,524,457	544,610	6,749,276	26,856,384	227,970,397	21,020,033	30,428,883	28,083,087	204,554,060
青森	10,982,238	124,253,530	5,817,041	9,986,417	11,349,767	85,318,252	101,686	1,275,705	4,830,992	39,644,164	5,715,355	8,710,712	6,518,775	45,674,088
岩手	8,923,758	106,286,260	4,720,398	7,558,092	9,689,828	73,766,883	91,024	1,098,840	4,218,911	34,527,083	4,629,374	6,459,252	5,470,917	39,239,801
宮城	18,753,392	220,078,745	9,897,884	15,404,363	20,236,428	153,235,551	169,639	1,921,159	8,797,251	71,562,976	9,728,245	13,483,204	11,439,177	81,672,575
秋田	8,952,083	96,166,453	4,693,248	7,687,726	9,553,437	65,167,397	93,447	1,156,247	4,395,695	32,295,435	4,599,801	6,531,479	5,157,742	32,871,962
山形	8,504,408	94,261,996	4,590,293	7,230,523	8,604,275	66,361,368	78,207	904,803	3,690,157	30,927,701	4,512,086	6,325,720	4,914,118	35,433,667
福島	14,975,775	163,382,890	8,138,829	12,613,624	15,011,144	113,335,308	133,772	1,491,185	6,140,385	50,304,459	8,005,057	11,122,439	8,870,758	63,030,849
茨城	24,246,303	234,595,314	12,726,183	20,073,099	23,554,329	158,006,447	216,503	2,387,729	9,521,340	70,053,146	12,509,680	17,685,370	14,032,989	87,953,301
栃木	17,655,996	183,195,842	9,895,018	16,317,629	19,403,844	134,307,067	152,873	1,834,735	7,571,181	57,904,789	9,742,145	14,482,894	11,832,663	76,402,277
群馬	13,783,964	165,719,519	7,960,277	12,835,050	15,702,245	121,123,470	128,200	1,463,766	6,490,055	53,798,499	7,832,077	11,371,284	9,212,190	67,324,971
埼玉	62,568,833	570,920,823	32,386,427	51,500,314	53,698,461	381,922,531	413,166	4,662,987	20,119,559	160,680,651	31,973,261	46,837,327	33,578,902	221,241,880
千葉	54,325,261	533,045,547	28,082,345	44,679,162	52,431,368	361,900,048	433,334	4,850,676	21,229,809	163,271,984	27,649,011	39,828,486	31,201,559	198,628,065
東京都	150,771,673	1,571,975,599	78,772,895	126,703,282	156,168,964	1,084,985,608	1,151,733	12,468,873	61,417,276	471,947,615	77,621,162	114,234,409	94,751,688	613,037,994
神奈川県	86,313,541	832,402,478	44,292,931	70,586,227	79,835,037	555,344,973	634,093	6,792,486	32,021,403	244,258,651	43,658,838	63,793,741	47,813,634	311,086,322
新潟	20,083,733	190,553,374	10,507,449	16,428,320	20,002,259	130,909,267	173,271	1,886,092	8,030,786	58,870,445	10,334,178	14,542,228	11,971,473	72,038,822
富山	7,086,452	84,574,531	4,093,444	6,377,591	8,290,678	62,219,755	74,840	791,586	3,563,547	28,670,760	4,018,604	5,586,005	4,727,132	33,548,995
石川	9,466,754	107,805,309	5,518,101	9,097,986	11,468,473	79,307,529	107,011	1,241,625	5,061,659	38,499,774	5,411,090	7,856,361	6,406,814	40,807,755
福井	4,920,396	66,151,219	3,016,444	4,918,163	6,637,136	50,283,839	58,189	659,676	2,837,279	23,210,776	2,958,255	4,258,487	3,799,858	27,073,063
山梨	7,402,211	70,265,574	3,955,268	6,340,384	7,017,327	48,558,968	64,270	714,685	2,939,252	22,238,599	3,890,998	5,625,699	4,078,075	26,320,369
長野	13,686,363	159,650,115	7,500,287	11,523,648	15,079,382	112,702,858	128,604	1,417,495	6,771,848	53,458,925	7,371,683	10,106,153	8,307,535	59,243,933
岐阜	14,950,042	161,019,189	8,073,161	13,049,085	14,866,141	112,093,130	121,047	1,201,491	5,595,641	45,312,602	7,952,114	11,847,594	9,270,500	66,780,528
静岡県	27,166,361	305,958,835	14,570,321	22,978,208	28,702,662	217,193,033	222,384	2,469,137	11,632,235	93,903,721	14,347,937	20,509,071	17,070,427	123,289,313
愛知	59,197,472	675,520,220	32,706,609	53,129,802	63,430,117	475,235,504	495,040	5,128,694	24,497,199	197,152,399	32,211,569	48,001,108	38,932,918	278,083,105
三重	13,246,359	144,263,674	7,312,479	11,741,188	13,426,062	101,620,683	113,218	1,315,798	5,399,315	43,876,603	7,199,261	10,425,390	8,026,748	57,744,080
滋賀	10,347,462	115,809,787	5,552,349	8,622,098	10,608,779	80,506,713	93,265	972,705	4,608,003	37,474,425	5,459,084	7,649,393	6,000,776	43,032,289
京都	17,389,616	250,182,575	10,133,758	17,175,068	23,756,002	182,184,916	193,790	2,262,906	10,630,460	86,883,142	9,939,968	14,912,162	13,125,542	95,301,774
大阪	83,936,930	1,063,920,996	46,213,695	82,002,383	105,532,357	750,443,617	893,305	10,456,007	45,729,144	355,483,134	45,320,390	71,546,376	59,803,213	394,960,484
兵庫	42,494,242	525,763,750	22,866,572	38,179,781	46,921,557	365,574,416	390,635	4,475,732	20,151,953	168,258,869	22,475,937	33,704,049	26,769,605	197,315,547
奈良	9,117,066	119,799,614	5,173,417	8,500,685	11,882,347	90,465,850	95,681	1,124,216	4,898,960	40,615,076	5,077,736	7,376,469	6,983,386	49,850,774
和歌山	7,748,670	86,489,763	4,676,763	7,763,215	9,184,593	63,534,057	72,925	846,540	3,442,138	26,732,276	4,603,838	6,916,675	5,742,455	36,801,781
鳥取	5,279,425	55,558,723	2,913,209	4,795,210	5,937,900	39,761,193	54,638	614,080	2,573,527	19,527,763	2,858,571	4,181,130	3,364,373	20,233,430
島根	5,195,552	60,276,940	2,813,382	4,582,338	5,658,540	42,493,158	51,074	604,584	2,549,002	20,618,227	2,762,308	3,977,754	3,109,538	21,874,931
岡山	17,757,011	198,910,628	9,976,708	16,677,442	21,946,168	148,298,232	174,638	1,877,212	9,176,611	68,644,325	9,802,070	14,800,230	12,769,557	79,653,907
広島	26,463,874	284,542,536	14,123,295	24,138,617	28,447,317	197,665,522	239,767	2,808,408	11,636,121	88,665,904	13,883,528	21,330,209	16,811,196	108,999,618
山口	10,344,923	122,549,015	5,575,482	9,430,692	11,256,590	86,246,904	104,050	1,327,748	5,024,283	41,668,637	5,471,432	8,102,944	6,232,306	44,578,267
徳島	6,779,541	77,308,174	3,885,833	6,695,600	7,981,572	56,524,328	73,175	953,979	3,367,293	26,720,981	3,812,658	5,741,621	4,614,279	29,803,347
香川	9,494,144	99,569,586	5,248,322	8,906,719	10,379,666	70,158,671	89,946	1,045,029	4,410,631	32,192,612	5,158,376	7,861,690	5,969,035	37,966,058
愛媛	9,559,636	125,640,375	5,480,540	9,456,480	12,020,601	92,508,356	109,402	1,293,765	5,032,552	41,795,682	5,371,138	8,162,715	6,988,049	50,712,674
高知	4,919,375	74,166,976	2,735,342	4,982,675	6,774,718	54,198,147	68,812	974,457	3,333,027	28,741,343	2,666,530	4,008,218	3,441,691	25,456,804
福岡	46,752,431	592,274,952	24,524,790	45,152,044	56,442,770	423,210,380	534,410	6,891,478	27,095,402	220,695,457	23,990,380	38,260,566	29,347,368	202,514,922
佐賀	8,043,423	82,128,248	4,143,081	7,597,097	8,135,892	57,629,125	79,684	1,037,702	3,668,747	28,996,338	4,063,397	6,559,395	4,467,145	28,632,787
長崎	11,274,457	136,094,734	6,032,464	10,859,546	13,218,362	97,271,622	143,302	1,840,983	6,304,306	51,094,581	5,889,162	9,018,563	6,914,056	46,177,041
熊本	14,399,936	172,427,546	8,068,074	13,881,312	16,914,523	126,546,213	162,699	2,087,064	7,579,556	61,464,980	7,905,375	11,794,248	9,334,967	65,081,233
大分	9,974,242	119,223,085	5,485,042	9,645,455	11,852,256	86,951,370	125,862	1,522,424	5,294,213	42,687,335	5,359,180	8,123,031	6,558,043	44,264,035
宮崎	9,210,343	103,254,918	4,949,580	8,616,647	10,239,250	73,767,075	102,582	1,268,037	4,549,799	35,836,122	4,846,998	7,348,610	5,689,451	37,930,952
鹿児島	12,120,190	160,001,687	6,546,120	11,771,621	15,230,032	118,683,326	159,958	2,166,882	7,410,323	61,546,800	6,386,162	9,604,739	7,819,709	57,136,526
沖縄	10,132,541	150,214,221	5,402,016	9,590,144	13,931,509	110,265,007	145,168	1,807,712	7,146,838	60,388,446	5,256,848	7,782,432	6,784,671	49,876,560

注 「総計」欄の件数は、食事・生活療養費を除く数値である。

第10表(続) 支部別診療報酬等確定状況

(ア) 全管掌

支部別	歯科診療				調剤				食事・生活療養費				訪問看護療養費			
	件数	日数	点数	金額	件数	処方せん受付回数	点数	金額	件数	回数	基準額	金額	件数	日数	看護費用	金額
	件	日	千点	千円	件	回	千点	千円	件	回	千円	千円	件	日	千円	千円
平成29年度	140,024,406	238,213,044	164,448,648	1,127,003,967	362,583,300	454,472,782	355,192,880	2,344,065,010	8,416,827	262,483,299	174,437,790	118,666,377	1,315,149	8,411,051	92,893,683	66,764,938
北海道	4,654,100	9,079,833	6,677,290	48,328,180	14,267,552	17,419,156	16,770,069	119,031,545	483,625	16,060,721	10,722,083	7,897,161	49,971	316,216	3,511,615	2,875,205
青森	1,076,099	2,010,132	1,375,896	9,484,941	4,079,584	5,301,118	4,061,040	27,607,113	85,773	2,897,223	1,935,729	1,329,612	9,514	59,833	628,558	513,613
岩手	1,077,568	1,871,793	1,342,875	9,593,142	3,119,548	3,756,313	3,141,268	21,572,951	80,374	2,579,725	1,717,662	1,067,509	6,244	36,172	409,447	285,775
宮城	2,351,943	3,973,715	2,671,641	19,155,211	6,484,509	7,949,723	6,563,041	45,069,473	151,039	4,347,699	2,896,173	1,770,495	19,056	116,638	1,234,506	848,015
秋田	997,794	1,719,163	1,257,468	8,343,787	3,257,417	4,013,663	3,413,580	21,485,542	69,229	2,338,904	1,548,866	997,717	3,624	21,183	236,509	172,011
山形	1,092,034	1,736,111	1,169,278	8,334,774	2,816,390	3,402,326	2,709,802	18,513,526	69,786	2,075,881	1,382,511	794,033	5,691	34,760	391,954	258,296
福島	1,808,771	3,152,127	2,042,628	14,450,306	5,018,954	6,103,857	4,939,619	33,835,679	118,654	3,435,329	2,273,324	1,418,960	9,221	43,257	492,395	342,637
茨城	3,183,256	5,325,799	3,516,741	22,594,569	8,320,511	10,157,851	8,145,630	51,159,838	154,437	4,801,864	3,176,099	2,179,960	16,353	92,372	1,058,772	654,499
栃木	2,216,008	3,749,752	2,289,528	15,297,787	5,534,240	7,098,751	4,912,876	31,324,834	122,724	4,062,676	2,668,201	1,769,441	10,730	70,491	812,054	496,713
群馬	1,881,283	3,325,104	2,026,484	14,478,958	3,932,138	4,896,732	4,083,756	28,167,752	115,336	3,388,821	2,255,099	1,368,535	10,266	71,713	814,062	580,804
埼玉	8,499,659	14,034,311	9,102,792	59,837,865	21,621,367	26,808,725	18,970,371	121,538,941	343,621	10,552,154	6,973,388	4,698,046	61,380	383,606	4,254,429	2,923,440
千葉	7,351,338	12,072,054	8,226,966	54,035,003	18,845,455	22,974,955	17,398,817	110,218,321	375,992	10,961,765	7,239,621	4,906,898	46,123	278,733	3,074,755	1,985,276
東京都	19,143,955	31,912,935	21,794,645	146,388,303	52,642,901	65,592,492	50,087,900	319,028,790	922,550	26,910,800	17,877,568	12,527,054	211,922	1,206,283	13,355,301	9,045,843
神奈川県	10,536,338	17,715,501	12,473,554	83,684,099	31,396,031	38,824,624	28,370,191	183,164,827	502,970	14,250,083	9,452,881	6,433,106	88,241	522,632	5,818,398	3,775,473
新潟	2,402,884	3,966,164	2,752,452	17,906,010	7,158,443	8,868,443	6,482,608	39,684,483	128,573	3,879,983	2,569,188	1,540,400	14,957	75,079	840,882	513,214
富山	1,010,212	1,662,766	1,076,833	7,647,805	1,979,065	2,366,618	2,085,867	13,935,805	62,834	1,676,367	1,113,948	621,925	3,731	19,139	226,054	149,242
石川	1,188,218	1,997,130	1,336,014	8,737,760	2,749,527	3,369,266	2,935,279	18,291,384	81,888	2,592,303	1,711,244	1,008,780	10,908	62,354	722,548	459,855
福井	637,068	1,106,799	752,543	5,355,101	1,257,434	1,537,499	1,452,596	9,574,923	51,999	1,512,722	995,384	553,739	9,450	55,763	625,191	383,617
山梨	900,048	1,536,997	995,323	6,525,708	2,541,273	3,145,858	2,284,103	14,313,287	48,844	1,529,048	1,016,906	639,560	5,622	28,523	336,152	228,051
長野	1,800,527	3,018,367	1,948,974	13,863,409	4,374,468	5,129,443	4,738,168	31,479,496	116,283	3,232,724	2,147,198	1,209,379	11,081	55,051	648,354	394,974
岐阜	2,256,248	3,527,743	2,418,075	17,269,872	4,608,109	5,801,084	4,380,029	29,997,013	102,623	2,719,891	1,799,396	1,020,416	12,524	78,746	899,517	638,759
静岡県	3,456,910	5,809,532	3,761,720	26,806,058	9,121,588	11,127,921	8,594,585	58,956,453	194,869	5,639,912	3,736,678	2,273,417	17,542	96,198	1,082,430	729,874
愛知県	8,829,746	14,050,753	10,192,970	72,903,673	17,605,666	22,447,843	17,502,302	118,976,363	432,066	11,627,415	7,670,113	4,865,965	55,451	392,334	4,648,569	3,538,715
三重	1,851,465	2,916,606	1,957,520	13,937,394	4,066,365	5,006,314	3,939,132	26,675,558	97,718	3,066,974	2,031,324	1,293,928	16,050	94,668	1,061,730	736,111
滋賀	1,422,426	2,307,525	1,526,553	10,886,271	3,356,929	4,047,191	3,412,138	22,948,197	80,885	2,127,127	1,404,600	819,996	15,758	85,538	954,379	648,609
京都	2,371,987	4,030,937	2,888,415	20,853,345	4,850,720	6,056,709	6,218,087	42,982,334	170,129	5,292,372	3,514,028	2,435,247	33,151	211,551	2,246,247	1,726,732
大阪	11,718,655	20,422,527	15,558,091	104,031,918	25,820,386	33,668,565	27,957,173	185,612,826	750,494	23,889,419	15,979,706	11,930,073	184,194	1,387,411	14,514,433	11,902,561
兵庫	5,627,547	9,461,128	6,946,623	50,243,409	13,942,722	17,527,729	14,504,791	101,866,323	344,912	10,604,151	7,073,551	4,860,398	57,401	395,887	4,315,979	3,219,204
奈良	1,270,601	2,120,465	1,400,472	10,072,244	2,655,407	3,285,838	2,443,595	17,284,750	84,671	2,603,860	1,731,864	1,133,211	17,641	115,829	1,244,018	843,559
和歌山	977,131	1,661,670	1,152,403	7,578,226	2,085,871	2,657,971	2,183,438	14,009,737	54,583	1,768,967	1,181,289	806,503	8,905	75,032	816,721	561,241
鳥取	637,689	1,056,946	734,258	4,699,086	1,724,086	2,230,320	1,706,108	10,396,015	40,425	1,225,740	813,693	494,000	4,441	29,435	329,541	208,430
島根	579,618	950,000	671,489	4,795,423	1,797,165	2,257,389	1,834,899	12,202,152	45,079	1,396,518	926,799	549,018	5,387	31,835	344,063	237,189
岡山	2,487,555	3,839,367	2,869,873	18,584,233	5,271,899	6,932,528	4,723,216	29,451,745	136,003	3,948,382	2,626,803	1,652,559	20,849	133,645	1,457,132	923,859
広島	3,183,719	5,394,970	3,896,063	26,199,932	9,113,014	11,738,384	9,016,580	56,329,370	186,940	6,019,544	4,024,014	2,646,704	43,846	239,870	2,670,202	1,701,008
山口	1,260,825	2,236,361	1,500,533	10,757,039	3,501,706	4,422,459	3,488,736	23,787,991	90,982	3,165,177	2,108,207	1,394,654	6,910	44,367	510,879	362,427
徳島	926,242	1,560,539	1,102,255	7,016,607	1,961,262	2,552,374	1,930,171	12,348,710	58,199	2,205,205	1,468,139	1,076,051	6,204	45,875	509,308	342,478
香川	1,225,008	2,003,056	1,450,728	9,381,643	3,015,775	3,840,009	3,026,715	18,834,075	68,744	2,204,221	1,451,232	926,146	5,039	36,628	410,573	269,050
愛媛	1,273,628	2,201,140	1,387,934	9,993,032	2,789,829	3,567,210	3,027,762	21,000,732	93,284	3,043,480	2,028,886	1,350,167	15,639	95,249	1,051,219	788,087
高知	592,720	1,043,718	714,699	5,210,638	1,583,890	1,974,293	1,834,457	13,161,310	61,899	2,420,417	1,623,646	1,221,869	7,423	42,725	459,215	375,011
福岡	5,790,153	11,068,562	7,381,348	51,193,318	16,359,074	21,670,864	15,528,238	105,168,028	454,314	16,480,027	11,064,821	8,162,373	78,414	546,063	6,156,353	4,540,853
佐賀	916,852	1,654,608	1,039,311	6,855,835	2,973,333	3,970,084	2,564,192	16,183,326	63,903	2,377,412	1,567,209	991,066	10,157	64,686	712,683	468,896
長崎	1,387,455	2,369,746	1,608,814	11,003,664	3,841,149	4,883,788	3,795,097	25,089,916	117,856	4,316,064	2,862,055	2,074,022	13,389	79,942	885,587	655,510
熊本	1,626,963	2,988,547	1,876,023	13,400,463	4,689,267	5,972,220	4,365,878	29,371,750	144,718	5,062,935	3,345,069	2,221,336	15,632	112,640	1,291,090	887,785
大分	990,436	1,866,077	1,245,954	8,460,120	3,487,395	4,497,009	3,280,441	21,499,439	101,152	3,528,876	2,332,719	1,660,791	11,369	80,234	895,378	651,365
宮崎	934,552	1,780,998	1,183,172	8,073,850	3,310,690	4,238,832	2,998,743	19,315,758	83,977	2,874,638	1,902,939	1,296,303	15,521	96,161	1,062,692	801,932
鹿児島	1,450,310	2,750,917	1,675,007	12,056,294	4,108,708	5,087,304	3,666,798	25,717,021	142,865	5,441,260	3,611,274	2,624,773	15,052	111,180	1,242,093	920,273
沖縄	1,168,862	2,172,053	1,478,424	10,697,664	3,544,488	4,293,137	3,722,998	25,899,608	127,006	4,346,523	2,884,666	2,153,080	17,175	137,524	1,629,717	1,198,863

第10表(続) 支部別診療報酬等確定状況

(イ) 医療保険

支 部 別	総 計		医 科 診 療											
	計		入 院				入 院 外							
	件 数	金 額	件 数	日 数	点 数	金 額	件 数	日 数	点 数	金 額	件 数	日 数	点 数	金 額
	件	千円	件	日	千点	千円	件	日	千点	千円	件	日	千点	千円
平成29年度	893,571,863	9,711,586,143	479,744,775	737,807,399	852,052,031	6,762,760,873	6,987,719	64,551,706	336,499,399	2,924,021,883	472,757,056	673,255,693	515,552,631	3,838,738,990
北海道	33,820,763	432,104,597	17,935,331	27,494,114	37,713,489	303,097,639	353,846	3,280,863	17,044,031	149,243,007	17,581,485	24,213,251	20,669,458	153,854,632
青森	8,743,830	93,848,748	4,638,690	7,330,394	7,974,659	64,099,581	67,616	688,865	3,207,807	28,346,113	4,571,074	6,641,529	4,766,852	35,753,467
岩手	8,392,109	92,577,205	4,420,250	6,703,244	7,946,100	63,704,576	73,162	736,768	3,247,738	28,344,915	4,347,088	5,966,476	4,698,362	35,359,661
宮城	17,595,888	192,395,485	9,269,034	13,747,998	16,652,754	133,623,022	136,912	1,322,821	6,842,706	60,110,997	9,132,122	12,425,177	9,810,047	73,512,025
秋田	6,984,638	78,909,656	3,661,595	5,571,541	6,632,521	53,326,201	61,092	640,838	2,877,700	25,396,121	3,600,503	4,930,703	3,754,821	27,930,080
山形	8,164,082	85,356,731	4,403,649	6,653,554	7,502,930	59,790,746	67,017	684,528	3,072,613	26,856,753	4,336,632	5,969,026	4,430,317	32,933,993
福島	13,373,751	142,996,828	7,247,713	10,732,206	12,251,366	98,572,580	105,741	996,581	4,756,967	41,841,490	7,141,972	9,735,625	7,494,399	56,731,090
茨城	18,705,661	192,302,736	9,893,939	14,568,429	16,314,246	128,431,531	135,146	1,204,163	6,113,741	52,803,533	9,758,793	13,364,266	10,200,505	75,627,998
栃木	13,893,465	152,395,424	7,760,559	12,032,338	13,953,668	111,028,841	106,538	1,036,147	5,201,805	45,414,105	7,654,021	10,996,191	8,751,863	65,614,736
群馬	13,094,943	145,736,341	7,568,319	11,685,393	13,309,311	105,990,363	104,968	1,022,084	5,128,104	44,920,000	7,463,351	10,663,309	8,181,207	61,070,363
埼玉	47,756,790	454,965,060	24,738,723	37,481,201	38,362,685	301,218,662	299,550	2,691,048	13,860,004	119,271,605	24,439,173	34,790,153	24,502,681	181,947,058
千葉	41,479,416	424,477,726	21,413,552	32,209,988	36,139,583	285,116,898	292,083	2,575,232	13,864,171	119,688,731	21,121,469	29,634,756	22,275,412	165,428,167
東京都	115,363,272	1,216,598,712	60,272,993	89,933,872	106,132,910	834,570,320	754,513	6,388,949	39,627,165	340,414,201	59,518,480	83,544,923	66,505,745	494,156,119
神奈川県	67,196,659	653,072,017	34,437,807	51,426,969	55,013,984	431,019,136	423,208	3,595,074	20,740,675	177,317,612	34,014,599	47,831,895	34,273,310	253,701,524
新潟	15,620,645	164,678,379	8,207,757	12,162,233	14,147,100	113,511,645	120,232	1,176,327	5,613,333	49,472,022	8,087,525	10,985,906	8,533,766	64,039,623
富山	6,882,283	78,897,729	3,967,062	5,983,723	7,259,894	57,767,926	65,781	603,484	2,956,588	25,742,254	3,901,281	5,380,239	4,303,306	32,025,672
石川	7,435,245	93,668,806	4,306,025	6,819,492	8,589,013	69,125,561	80,542	821,066	3,727,372	32,749,818	4,225,483	5,998,426	4,861,641	36,375,743
福井	4,691,763	60,740,367	2,882,122	4,537,411	5,762,261	46,202,945	50,298	514,287	2,367,401	20,766,901	2,831,824	4,023,124	3,394,860	25,436,044
山梨	5,633,659	58,353,612	3,009,110	4,631,915	5,025,575	39,969,398	44,645	440,112	2,006,076	17,388,045	2,964,465	4,191,803	3,019,499	22,581,353
長野	13,062,914	145,782,785	7,153,053	10,579,322	12,793,539	102,570,354	108,280	1,035,831	5,372,124	47,157,166	7,044,773	9,543,491	7,421,415	55,413,188
岐阜	14,402,550	147,480,666	7,767,284	12,208,946	13,047,775	102,206,413	106,506	938,515	4,672,168	39,982,123	7,660,778	11,270,431	8,375,607	62,224,290
静岡県	25,850,015	271,662,384	13,833,515	20,946,309	24,135,745	191,345,367	182,514	1,704,294	9,112,169	79,094,870	13,651,001	19,242,015	15,023,576	112,250,498
愛知	55,952,552	588,747,150	30,879,526	47,974,278	52,818,821	411,278,687	404,064	3,422,580	18,967,239	160,904,899	30,475,462	44,551,698	33,851,582	250,373,788
三重	12,514,748	124,817,042	6,895,393	10,537,995	11,065,206	87,070,602	89,920	845,818	4,042,025	35,098,293	6,805,473	9,692,177	7,023,181	51,972,309
滋賀	9,828,495	102,997,299	5,272,420	7,877,219	8,999,275	71,404,741	77,836	697,670	3,671,685	31,713,922	5,194,584	7,179,549	5,327,591	39,690,819
京都	15,439,756	191,213,548	9,020,926	13,939,268	17,416,177	138,784,518	135,290	1,245,156	7,065,994	62,027,544	8,885,636	12,694,112	10,350,183	76,756,974
大阪	60,235,312	720,041,033	33,179,108	52,458,181	63,551,803	505,854,878	502,563	4,437,398	25,295,437	221,072,090	32,676,545	48,020,783	38,256,366	284,782,788
兵庫	38,686,304	416,334,364	20,814,057	32,243,456	36,259,060	286,885,467	286,698	2,578,095	14,104,309	122,545,382	20,527,359	29,665,361	22,154,750	164,340,084
奈良	8,430,198	97,373,107	4,773,945	7,299,758	9,213,064	73,185,932	72,087	682,264	3,508,936	30,433,796	4,701,858	6,617,494	5,704,129	42,752,136
和歌山	5,820,974	65,826,510	3,511,807	5,403,138	6,074,601	48,109,836	46,807	446,273	2,188,293	19,151,463	3,465,000	4,956,865	3,886,308	28,958,373
鳥取	3,931,184	45,829,452	2,189,318	3,399,040	4,071,241	32,922,770	38,030	378,929	1,767,273	15,645,089	2,151,288	3,020,111	2,303,967	17,277,682
島根	4,859,046	53,552,006	2,631,338	4,080,732	4,692,796	37,646,928	42,237	428,685	2,015,863	17,642,597	2,589,101	3,652,047	2,676,933	20,004,331
岡山	13,379,468	162,711,824	7,522,996	11,853,190	15,100,743	121,372,844	122,337	1,123,538	6,194,703	54,587,532	7,400,659	10,729,652	8,906,040	66,785,311
広島	20,760,507	226,097,517	11,079,295	17,556,278	19,648,361	156,151,188	163,799	1,587,183	7,720,578	67,500,119	10,915,496	15,969,095	11,927,784	88,651,069
山口	9,666,316	103,243,326	5,186,195	8,190,568	9,030,837	71,750,812	79,610	819,187	3,718,433	32,365,063	5,106,585	7,371,381	5,312,404	39,385,750
徳島	5,006,206	58,419,244	2,873,285	4,506,548	5,280,316	42,193,545	44,581	447,979	2,081,312	18,281,266	2,828,704	4,058,569	3,199,005	23,912,278
香川	7,156,986	81,989,570	3,962,055	6,348,899	7,226,735	57,780,397	61,353	611,661	2,936,122	25,857,892	3,900,702	5,737,238	4,290,614	31,922,504
愛媛	8,801,387	101,864,927	5,020,767	8,020,846	9,383,157	74,379,102	83,743	795,851	3,690,689	31,947,440	4,937,024	7,224,995	5,692,468	42,431,662
高知	4,309,092	52,067,531	2,398,932	3,795,828	4,671,808	37,447,847	43,401	448,517	2,028,083	17,686,965	2,355,531	3,347,311	2,643,725	19,760,881
福岡	37,958,707	432,216,712	19,940,793	32,727,797	37,993,631	304,844,833	337,512	3,314,991	16,901,253	147,846,122	19,603,281	29,412,806	21,092,378	156,998,711
佐賀	6,354,301	68,049,712	3,273,853	5,619,558	5,884,260	47,430,635	56,308	636,685	2,575,575	22,683,836	3,217,545	4,982,873	3,308,685	24,746,799
長崎	9,084,170	101,293,565	4,872,849	7,830,406	8,876,125	71,416,162	90,246	894,049	3,920,836	34,448,287	4,782,603	6,936,357	4,955,289	36,967,875
熊本	12,251,983	139,243,287	6,838,678	10,908,502	12,517,790	101,329,991	118,383	1,213,350	5,242,488	46,135,633	6,720,295	9,695,152	7,275,302	55,194,358
大分	7,823,663	90,573,628	4,294,286	6,846,430	8,138,857	65,253,375	81,423	780,290	3,384,366	29,649,858	4,212,863	6,066,140	4,754,491	35,603,518
宮崎	7,280,718	80,458,189	3,911,436	6,246,417	7,096,870	57,113,828	68,730	688,109	3,011,136	26,473,580	3,842,706	5,558,308	4,085,734	30,640,247
鹿児島	11,032,781	122,572,167	5,915,335	9,454,713	11,102,700	89,388,723	107,818	1,085,714	4,795,197	42,199,268	5,807,517	8,368,999	6,307,503	47,189,455
沖縄	8,862,668	105,051,441	4,698,100	7,247,762	9,276,687	75,473,527	92,753	843,857	4,259,116	37,801,565	4,605,347	6,403,905	5,017,571	37,671,963

注 「総計」欄の件数は、食事・生活療養費を除く数値である。

第10表(続) 支部別診療報酬等確定状況

(イ) 医療保険

支部別	歯科診療				調剤				食事・生活療養費				訪問看護療養費			
	件数	日数	点数	金額	件数	処方せん受付回数	点数	金額	件数	回数	基準額	金額	件数	日数	看護費用	金額
	件	日	千点	千円	件	回	千点	千円	件	回	千円	千円	件	日	千円	千円
平成29年度	123,217,361	211,504,032	144,666,597	1,026,438,644	290,155,987	354,252,057	253,838,608	1,853,661,912	6,204,350	146,478,581	96,667,173	45,410,465	453,740	2,759,965	31,700,345	23,314,249
北海道	4,250,866	8,258,374	5,977,869	42,446,139	11,622,650	13,847,835	11,457,449	83,634,269	323,432	7,467,116	4,938,640	2,321,827	11,916	71,139	832,914	604,724
青森	927,791	1,757,317	1,195,892	8,481,594	3,175,589	4,008,630	2,827,165	20,649,472	61,243	1,597,898	1,062,590	504,766	1,760	13,319	152,602	113,336
岩手	1,057,198	1,831,076	1,308,007	9,265,815	2,912,207	3,492,025	2,605,031	18,925,321	65,654	1,739,507	1,154,735	552,891	2,454	15,005	172,113	128,603
宮城	2,294,155	3,862,813	2,587,349	18,370,533	6,023,694	7,318,856	5,352,887	39,042,564	124,430	3,001,925	1,992,817	947,601	9,005	51,607	562,645	411,765
秋田	829,840	1,466,072	1,074,936	7,617,977	2,491,637	2,993,060	2,384,963	17,431,553	54,784	1,484,876	982,762	465,599	1,566	8,235	94,731	68,326
山形	1,077,754	1,709,097	1,147,636	8,144,739	2,679,671	3,215,409	2,298,152	16,762,218	60,984	1,582,073	1,052,382	499,591	3,008	18,954	215,455	159,437
福島	1,688,700	2,961,646	1,915,659	13,835,478	4,433,477	5,334,372	3,992,963	29,723,792	94,406	2,242,911	1,480,334	697,830	3,861	19,556	226,149	167,148
茨城	2,630,045	4,493,317	2,943,893	20,868,216	6,175,309	7,355,966	5,722,372	41,881,380	118,748	2,661,464	1,743,455	811,533	6,368	36,347	425,130	310,076
栃木	1,881,137	3,258,730	2,001,034	14,202,824	4,246,966	5,277,530	3,593,623	26,193,136	93,698	2,339,083	1,523,300	705,238	4,803	30,613	363,034	265,384
群馬	1,853,021	3,262,400	1,980,259	14,036,446	3,668,414	4,528,487	3,362,636	24,656,127	96,164	2,383,934	1,581,373	748,453	5,189	35,171	412,488	304,952
埼玉	6,929,024	11,752,902	7,569,250	53,596,147	16,066,978	19,426,419	13,346,875	97,194,357	258,069	6,012,570	3,940,375	1,827,943	22,065	132,158	1,535,007	1,127,951
千葉	6,048,632	10,203,031	6,913,128	49,015,684	13,999,895	16,635,728	12,077,072	87,759,762	260,099	5,796,117	3,808,367	1,765,959	17,337	99,301	1,118,221	819,423
東京都	15,968,519	27,142,999	18,383,338	130,106,100	39,054,516	47,084,631	33,582,699	244,357,045	672,685	14,110,311	9,312,647	4,341,060	67,244	375,791	4,356,590	3,224,187
神奈川県	8,889,979	15,206,450	10,597,933	75,078,380	23,838,249	28,580,502	19,753,846	143,062,214	378,766	7,974,293	5,254,571	2,439,315	30,624	177,094	2,019,473	1,472,971
新潟	2,012,748	3,410,814	2,355,436	16,715,806	5,394,687	6,520,890	4,595,241	33,373,444	108,122	2,720,642	1,797,002	850,706	5,453	27,080	312,016	226,778
富山	1,005,808	1,654,078	1,067,573	7,581,427	1,906,876	2,274,247	1,793,531	13,031,696	56,429	1,315,969	873,180	411,055	2,537	11,900	144,055	105,625
石川	989,543	1,717,230	1,152,399	8,170,699	2,135,279	2,562,678	2,130,928	15,584,223	69,096	1,849,886	1,215,870	570,529	4,398	25,546	294,558	217,795
福井	632,211	1,096,628	744,008	5,279,064	1,172,985	1,425,898	1,186,495	8,673,200	45,894	1,193,755	785,432	369,114	4,445	25,920	294,440	216,044
山梨	731,234	1,289,598	842,015	5,971,963	1,891,073	2,280,427	1,643,571	11,991,656	39,714	1,011,215	670,521	314,856	2,242	12,332	145,732	105,738
長野	1,782,353	2,981,947	1,921,243	13,606,345	4,121,953	4,802,826	3,900,716	28,604,186	100,350	2,410,273	1,598,408	758,078	5,555	27,884	333,827	243,822
岐阜	2,232,502	3,482,017	2,380,265	16,910,519	4,394,549	5,502,217	3,751,094	27,292,240	90,309	2,101,967	1,387,387	650,811	8,215	50,021	572,925	420,683
静岡県	3,405,391	5,705,349	3,681,593	26,070,567	8,602,671	10,421,215	7,262,417	52,688,614	161,057	3,822,839	2,519,739	1,177,047	8,438	45,321	521,791	380,789
愛知	8,664,775	13,719,303	9,904,334	70,292,295	16,376,397	20,618,458	14,158,799	103,140,199	353,150	7,443,773	4,896,692	2,288,888	31,854	201,389	2,372,843	1,747,081
三重	1,823,429	2,862,410	1,914,511	13,533,552	3,788,949	4,630,175	3,198,011	23,287,278	78,361	1,939,151	1,275,732	598,533	6,977	40,280	447,042	327,076
滋賀	1,402,061	2,268,208	1,496,416	10,603,094	3,147,339	3,767,034	2,757,879	20,198,262	69,051	1,545,942	1,016,464	474,010	6,675	37,693	433,045	317,193
京都	2,246,187	3,777,287	2,674,203	18,925,463	4,162,888	5,067,447	4,362,361	32,135,836	120,577	2,829,101	1,864,700	880,097	9,755	59,745	668,386	487,634
大阪	9,305,511	16,286,913	12,217,176	86,638,277	17,707,217	21,936,924	16,579,525	122,075,920	446,650	10,029,327	6,642,355	3,128,912	43,476	285,820	3,181,788	2,343,046
兵庫	5,421,327	9,022,694	6,563,063	46,551,696	12,433,541	15,331,862	10,938,461	80,133,673	252,605	5,875,999	3,887,067	1,832,326	17,379	111,385	1,268,833	931,202
奈良	1,231,829	2,044,703	1,339,677	9,494,715	2,417,035	2,934,837	1,916,213	13,835,108	64,845	1,573,928	1,038,354	484,854	7,389	46,183	508,213	372,499
和歌山	789,589	1,376,071	948,581	6,730,596	1,516,540	1,864,852	1,429,607	10,480,962	39,927	1,001,178	662,587	309,611	3,038	23,883	266,209	195,505
鳥取	517,123	878,407	605,129	4,298,988	1,223,062	1,533,046	1,120,993	8,246,469	33,281	860,414	568,709	269,828	1,681	10,850	122,908	91,397
島根	568,359	929,983	654,889	4,660,636	1,657,095	2,060,326	1,476,250	10,813,669	38,076	1,006,247	667,005	317,420	2,254	13,621	153,640	113,353
岡山	1,982,958	3,162,013	2,351,961	16,723,078	3,866,894	4,897,483	3,212,550	23,471,850	108,057	2,558,429	1,700,276	806,006	6,620	40,959	460,041	338,047
広島	2,725,696	4,683,602	3,342,046	23,713,860	6,941,500	8,626,317	6,069,374	44,468,293	141,954	3,605,365	2,394,517	1,132,017	14,016	75,653	869,509	632,159
山口	1,232,987	2,174,811	1,450,862	10,300,773	3,243,696	4,048,041	2,798,560	20,408,043	69,726	1,907,740	1,260,571	595,465	3,438	22,085	257,650	188,232
徳島	713,513	1,248,034	877,325	6,226,330	1,417,367	1,779,028	1,299,265	9,539,879	39,772	1,049,383	693,141	328,992	2,041	16,077	179,952	130,498
香川	966,278	1,634,268	1,184,141	8,411,340	2,226,701	2,742,464	2,072,421	15,241,254	55,151	1,406,343	924,930	436,520	1,952	14,230	161,330	120,060
愛媛	1,239,492	2,129,631	1,331,991	9,450,546	2,534,092	3,196,370	2,322,622	17,099,538	71,017	1,823,495	1,207,484	570,488	7,036	44,510	498,357	365,252
高知	562,623	982,786	659,950	4,682,709	1,345,151	1,636,445	1,299,501	9,490,581	38,729	1,058,770	700,337	329,090	2,386	14,333	160,057	117,305
福岡	5,041,228	9,656,619	6,330,333	45,025,807	12,953,244	16,535,170	10,720,509	78,525,014	301,616	7,717,794	5,116,346	2,420,519	23,442	160,510	1,902,246	1,400,539
佐賀	779,279	1,437,377	901,524	6,399,538	2,297,443	2,949,876	1,845,969	13,547,065	50,206	1,526,504	1,000,726	471,203	3,726	24,214	275,783	201,272
長崎	1,219,568	2,093,793	1,396,410	9,914,753	2,987,545	3,669,427	2,603,876	19,099,908	79,223	2,082,047	1,368,725	646,687	4,208	25,675	292,887	216,055
熊本	1,486,812	2,741,401	1,714,437	12,467,849	3,920,414	4,908,479	3,239,832	24,172,225	106,897	2,905,074	1,901,534	894,292	6,079	43,003	505,710	378,930
大分	856,579	1,639,909	1,081,034	7,691,179	2,668,933	3,306,868	2,302,164	16,842,473	71,625	1,782,088	1,171,683	549,584	3,865	26,955	315,940	237,017
宮崎	813,212	1,570,043	1,034,971	7,370,863	2,551,281	3,144,612	2,072,654	15,238,539	62,301	1,613,346	1,062,432	500,707	4,789	28,592	321,422	234,253
鹿児島	1,398,419	2,633,253	1,579,081	11,218,526	3,712,927	4,536,146	2,861,225	20,795,868	95,909	2,586,357	1,698,104	801,045	6,100	42,094	483,751	368,006
沖縄	1,110,076	2,046,628	1,371,837	9,739,721	3,049,411	3,640,522	2,558,263	18,861,536	81,511	1,930,162	1,270,817	611,572	5,081	39,932	486,908	365,084

第11表 管掌別年度別診療報酬等確定状況

管掌別年度別			総 計		医 科 診 療												
			件 数 金 額		計					入 院				入 院 外			
					件 数	日 数	点 数	金 額	件 数	日 数	点 数	金 額	件 数	日 数	点 数	金 額	
医療保険	全国(健康保険協会)	平成25年度	387,283,020	4,372,032,610	214,622,339	350,418,737	392,161,157	3,106,258,642	3,452,534	35,399,431	161,849,330	1,398,787,824	211,169,805	315,019,306	230,311,827	1,707,470,818	
		平成26年度	400,075,736	4,536,912,307	219,518,511	354,268,932	404,683,216	3,212,983,484	3,507,266	35,472,171	166,451,582	1,443,903,274	216,011,245	318,796,761	238,231,635	1,769,080,211	
		平成27年度	416,095,152	4,843,705,264	226,917,444	363,105,710	424,477,612	3,393,868,763	3,646,249	36,302,114	174,679,666	1,530,138,136	223,271,195	326,803,596	249,797,945	1,863,730,627	
		平成28年度	434,206,230	5,007,741,359	235,554,447	372,079,595	440,536,150	3,529,893,968	3,713,186	36,487,075	180,565,809	1,585,865,773	231,841,261	335,592,520	259,970,341	1,944,028,195	
		平成29年度	449,967,694	5,234,919,746	242,313,079	379,681,101	459,280,659	3,687,374,418	3,817,831	37,220,483	189,231,168	1,665,878,909	238,495,248	342,460,618	270,049,491	2,021,495,509	
	全国(船員保険協会)	平成25年度	1,361,251	18,660,453	754,022	1,320,453	1,658,789	13,489,361	17,528	203,407	804,931	7,091,688	736,494	1,117,046	853,857	6,397,674	
		平成26年度	1,352,614	18,398,652	744,680	1,281,810	1,633,158	13,268,271	16,954	194,087	782,789	6,897,005	727,726	1,087,723	850,369	6,371,265	
		平成27年度	1,355,785	18,786,560	742,640	1,267,707	1,641,572	13,358,401	16,979	191,775	783,238	6,908,588	725,661	1,075,932	858,334	6,449,813	
		平成28年度	1,368,886	19,257,463	744,005	1,256,374	1,695,486	13,905,403	17,341	192,329	839,121	7,453,878	726,664	1,064,045	856,365	6,451,525	
		平成29年度	1,361,076	19,158,498	734,685	1,229,462	1,685,379	13,822,219	16,829	184,528	833,695	7,408,673	717,856	1,044,934	851,684	6,413,546	
	共济組合	平成25年度	99,108,919	982,534,328	55,010,691	86,282,605	88,346,530	685,983,324	779,216	7,264,585	33,759,594	284,565,930	54,231,475	79,018,020	54,586,936	401,417,394	
		平成26年度	99,829,232	991,800,888	54,920,475	85,252,789	88,796,316	690,252,709	771,334	7,057,511	33,828,654	285,700,505	54,149,141	78,195,278	54,967,662	404,552,205	
		平成27年度	100,797,085	1,012,174,624	55,205,985	85,116,819	89,742,053	698,704,406	778,672	6,987,363	34,108,204	288,117,463	54,427,313	78,129,456	55,633,849	410,586,942	
		平成28年度	101,797,427	1,005,932,172	55,500,391	84,537,558	89,433,585	696,945,650	764,426	6,699,217	33,655,443	284,916,498	54,735,965	77,838,341	55,778,142	412,029,153	
		平成29年度	101,744,802	1,010,189,612	55,104,343	83,285,501	89,470,274	698,489,887	762,036	6,544,301	33,786,895	286,760,754	54,342,307	76,741,200	55,683,379	411,729,133	
	健保組合	平成25年度	317,222,046	3,153,652,760	173,111,009	270,771,252	280,216,578	2,178,067,097	2,356,914	21,566,988	106,557,717	899,942,290	170,754,095	249,204,264	173,658,860	1,278,124,808	
		平成26年度	321,729,582	3,212,561,923	174,162,652	269,881,629	284,408,211	2,213,732,612	2,351,353	21,239,118	107,399,955	909,560,609	171,811,299	248,642,511	177,008,256	1,304,172,003	
		平成27年度	326,891,893	3,322,546,605	176,280,412	271,121,318	290,878,380	2,272,508,514	2,386,081	21,193,822	109,757,804	933,922,065	173,894,331	249,927,491	181,120,576	1,338,586,449	
		平成28年度	334,387,984	3,368,882,305	179,567,605	272,809,147	295,951,115	2,316,424,681	2,378,405	20,759,839	110,735,552	945,633,623	177,189,200	252,049,308	185,215,563	1,370,791,058	
		平成29年度	340,498,291	3,447,318,287	181,592,668	273,611,335	301,615,718	2,363,074,348	2,391,023	20,602,394	112,647,641	963,973,547	179,201,645	253,008,941	188,968,077	1,399,100,801	
老人保健	平成25年度	△ 177	△ 9,475	△ 72	△ 355	△ 610	△ 6,965	△ 5	△ 63	△ 380	△ 3,425	△ 67	△ 292	△ 230	△ 3,539		
	平成26年度	△ 53	△ 1,040	△ 21	△ 57	△ 49	△ 486	△ 2	△ 11	△ 22	△ 200	△ 19	△ 46	△ 27	△ 286		
	平成27年度	△ 45	△ 4,995	△ 14	△ 194	△ 462	△ 4,496	△ 7	△ 168	△ 442	△ 4,249	△ 7	△ 26	△ 20	△ 248		
	平成28年度	△ 27	△ 844	△ 15	△ 64	△ 68	△ 600	△ 1	△ 31	△ 43	△ 392	△ 14	△ 33	△ 24	△ 208		
	平成29年度	△ 33	△ 729	△ 3	△ 5	△ 10	△ 86	-	-	-	-	△ 3	△ 5	△ 10	△ 86		
自衛官等	平成25年度	872,573	10,880,582	450,858	729,835	973,655	7,686,956	10,625	98,100	502,645	4,274,163	440,233	631,735	471,010	3,412,793		
	平成26年度	896,854	10,961,776	455,656	725,879	967,191	7,603,277	10,490	93,574	482,282	4,083,009	445,166	632,305	484,910	3,520,268		
	平成27年度	910,796	11,311,709	458,384	734,055	987,198	7,801,421	10,547	95,195	496,851	4,229,398	447,837	638,860	490,347	3,572,024		
	平成28年度	932,785	11,326,158	469,324	734,943	990,786	7,834,155	10,576	90,323	491,441	4,199,847	458,748	644,620	499,345	3,634,308		
	平成29年度	938,738	11,546,485	468,665	736,886	1,010,060	7,991,818	10,448	90,149	498,160	4,254,443	458,217	646,737	511,900	3,737,375		
生活保護	平成25年度	45,000,666	1,694,067,822	25,209,341	90,885,185	129,920,608	1,280,617,359	1,949,294	39,814,815	89,162,990	878,381,802	23,260,047	51,070,370	40,757,618	402,235,557		
	平成26年度	45,977,234	1,713,311,565	25,501,349	89,491,540	131,242,360	1,294,013,896	1,933,105	39,170,683	90,252,930	889,473,181	23,568,244	50,320,857	40,989,430	404,540,715		
	平成27年度	46,776,847	1,764,523,986	25,766,539	88,224,744	133,375,240	1,315,102,647	1,921,008	38,603,875	91,071,863	897,574,298	23,845,531	49,620,869	42,303,377	417,528,349		
	平成28年度	47,277,020	1,745,804,747	25,870,892	86,763,598	132,927,884	1,310,825,955	1,905,880	37,967,839	91,186,495	898,783,295	23,965,012	48,795,759	41,741,389	412,042,660		
	平成29年度	47,668,765	1,763,888,938	25,920,732	85,651,687	134,398,096	1,324,955,704	1,904,241	37,700,846	92,547,971	911,929,530	24,016,491	47,950,841	41,850,125	413,026,173		
戦傷病者	平成25年度	213	12,384	213	637	1,153	11,528	17	434	615	6,151	196	203	538	5,377		
	平成26年度	158	17,362	158	782	1,611	16,114	28	642	1,259	12,593	130	140	352	3,521		
	平成27年度	125	12,990	125	500	1,225	12,249	14	363	964	9,635	111	137	261	2,614		
	平成28年度	69	9,039	69	334	852	8,524	14	273	784	7,843	55	61	68	682		
	平成29年度	42	964	42	74	92	920	2	24	72	717	40	50	20	204		
自立支援	平成25年度	16,002,824	310,342,415	9,025,514	25,638,159	40,095,903	224,612,254	128,462	2,337,200	9,829,100	29,511,078	8,897,052	23,300,959	30,266,803	195,101,176		
	平成26年度	17,047,268	323,355,515	9,524,765	26,294,675	40,873,868	230,482,663	125,728	2,269,174	9,579,276	29,246,996	9,399,037	24,025,501	31,294,592	201,235,667		
	平成27年度	18,079,195	339,098,906	10,022,264	27,053,428	42,260,997	237,065,262	125,939	2,247,958	9,787,641	28,749,202	9,896,325	24,805,470	32,473,356	208,316,060		
	平成28年度	19,192,033	343,713,309	10,551,606	27,685,532	42,539,299	238,666,579	125,227	2,195,929	9,464,334	28,356,171	10,426,379	25,489,603	33,074,964	210,310,408		
	平成29年度	20,440,153	357,567,733	11,166,308	28,441,926	42,434,339	243,974,365	121,309	2,126,091	8,148,814	27,959,603	11,044,999	26,315,835	34,285,526	216,014,762		
児童福祉	平成25年度	47,633	3,485,011	47,590	869,447	1,852,952	3,067,096	25,312									

第11表（続） 管掌別年度別診療報酬等確定状況

管掌別年度別			菌科診療				調 剤				食事・生活療養費				訪問看護療養費			
			件 数	日 数	点 数	金 額	件 数	処方せん受付回数	点 数	金 額	件 数	回 数	基 準 額	金 額	件 数	日 数	看護費用	金 額
医療保険	全国(健康保険協会)	平成25年度	50,998,904	97,993,094	62,501,142	443,760,569	121,541,497	153,097,301	108,093,350	782,362,783	3,079,572	82,104,952	54,598,711	33,315,360	120,280	771,468	8,658,603	6,335,256
		平成26年度	53,382,181	100,340,699	65,405,294	464,344,619	127,035,075	158,791,010	112,857,319	818,787,658	3,131,259	82,128,118	54,679,875	33,391,681	139,969	889,662	10,094,133	7,404,865
		平成27年度	55,918,228	102,950,732	68,143,373	483,775,595	133,091,433	165,405,382	125,605,400	923,004,331	3,259,050	83,778,877	55,814,576	34,094,594	168,047	1,068,222	12,170,324	8,961,981
		平成28年度	58,114,401	104,933,072	70,850,453	503,268,929	140,340,195	172,939,787	127,386,019	936,797,331	3,328,420	84,194,599	55,745,560	27,251,070	197,187	1,250,694	14,285,079	10,530,061
		平成29年度	61,150,841	108,189,113	74,057,695	526,090,176	146,267,243	178,715,617	133,945,741	982,035,281	3,427,567	85,870,259	56,866,967	26,901,075	236,531	1,487,370	16,985,478	12,518,797
	全国(船員保険協会)	平成25年度	167,855	343,887	235,411	1,676,861	438,979	548,275	449,434	3,267,288	15,565	477,369	317,263	210,482	395	2,121	22,480	16,461
		平成26年度	166,948	334,390	233,575	1,661,424	440,544	546,674	447,017	3,252,588	15,009	452,391	301,419	198,521	442	2,299	24,271	17,848
		平成27年度	167,549	329,473	232,766	1,655,590	445,033	550,214	481,581	3,552,602	15,093	447,816	299,305	197,035	563	2,888	31,340	22,932
		平成28年度	169,688	326,805	234,590	1,669,552	454,458	557,705	471,416	3,480,143	15,497	450,528	300,629	168,072	735	4,149	46,066	34,293
		平成29年度	172,162	323,588	234,056	1,666,393	453,401	552,836	473,011	3,472,845	15,084	433,630	288,959	157,089	828	4,686	52,728	39,951
	共済組合	平成25年度	12,981,540	23,209,227	14,434,370	102,337,936	31,087,239	39,197,239	25,793,440	186,181,544	678,340	16,359,185	10,777,470	6,517,712	29,449	180,929	2,073,738	1,513,813
		平成26年度	13,253,985	23,166,237	14,769,073	104,707,240	31,621,001	39,621,554	26,091,214	188,767,438	669,698	15,792,392	10,408,964	6,300,017	33,771	209,595	2,422,872	1,773,484
		平成27年度	13,424,232	22,928,996	14,865,869	105,395,926	32,127,897	40,108,884	27,428,091	199,820,991	675,396	15,550,495	10,243,290	6,195,943	38,971	241,181	2,811,929	2,057,358
		平成28年度	13,485,977	22,547,459	14,947,180	106,019,221	32,767,099	40,618,755	26,889,156	195,987,243	662,619	14,852,840	9,727,571	4,653,419	43,960	269,975	3,171,384	2,326,639
		平成29年度	13,723,843	22,429,379	15,137,475	107,379,886	32,866,899	40,452,819	27,113,493	197,301,742	660,407	14,480,292	9,482,097	4,388,150	49,717	305,339	3,579,921	2,629,948
	健保組合	平成25年度	43,443,670	79,057,908	50,146,146	355,412,993	100,576,038	125,895,185	82,676,960	596,305,715	2,061,567	48,200,104	31,835,342	19,296,448	91,329	550,316	6,248,738	4,570,505
		平成26年度	44,742,749	79,653,356	51,744,169	366,745,089	102,720,276	127,703,440	84,134,083	607,955,590	2,057,144	47,353,649	31,303,383	18,990,258	103,905	613,939	7,020,593	5,138,375
		平成27年度	45,597,308	79,405,619	52,476,871	371,858,773	104,892,600	129,789,037	89,711,758	653,239,318	2,089,112	47,110,474	31,144,844	18,896,033	121,573	718,679	8,251,433	6,043,966
		平成28年度	46,514,809	79,417,426	53,543,214	379,368,206	108,164,243	132,668,848	89,425,118	651,522,098	2,088,282	46,123,598	30,322,546	14,574,666	141,327	826,243	9,530,254	6,992,653
		平成29年度	48,170,515	80,561,952	55,237,371	391,302,189	110,568,444	134,530,785	92,306,364	670,852,045	2,101,292	45,694,400	30,029,151	13,964,152	166,664	962,570	11,082,219	8,125,554
老人保健	平成25年度	△ 24	△ 97	△ 104	△ 1,325	△ 81	△ 163	△ 123	△ 1,169	△ 1	△ 7	△ 21	△ 15	-	-	-	-	
	平成26年度	△ 12	△ 47	△ 18	△ 310	△ 20	△ 28	△ 26	△ 238	△ 1	△ 6	△ 12	△ 7	-	-	-	-	
	平成27年度	△ 15	△ 37	△ 25	△ 225	△ 16	△ 26	△ 20	△ 120	△ 6	△ 138	△ 261	△ 154	-	-	-	-	
	平成28年度	△ 7	△ 18	△ 25	△ 222	△ 5	△ 5	△ 2	△ 21	-	-	-	-	-	-	-	-	
	平成29年度	△ 13	△ 33	△ 36	△ 322	△ 17	△ 22	△ 36	△ 321	-	-	-	-	-	-	-	-	
自衛官等	平成25年度	192,264	381,106	266,345	1,871,261	229,401	269,551	173,081	1,227,123	10,169	228,586	150,169	90,855	50	450	6,264	4,386	
	平成26年度	205,638	398,578	282,385	1,982,655	235,539	276,015	179,748	1,286,804	9,962	215,968	141,865	85,798	21	325	4,027	3,241	
	平成27年度	213,175	404,365	290,213	2,036,086	239,202	279,392	190,614	1,382,531	10,110	223,555	147,308	89,321	35	239	2,923	2,349	
	平成28年度	212,764	394,364	289,423	2,035,004	250,669	290,535	192,345	1,390,428	10,042	211,095	138,832	65,698	28	93	1,246	872	
	平成29年度	218,464	395,245	293,758	2,065,731	251,571	291,192	197,200	1,422,778	9,970	211,552	138,931	63,436	38	296	3,888	2,721	
生活保護	平成25年度	3,531,441	8,607,818	6,815,881	67,116,037	16,168,303	24,747,723	26,755,145	265,319,392	1,868,031	108,214,930	73,347,819	73,034,958	91,581	749,838	8,023,422	7,980,075	
	平成26年度	3,632,108	8,617,487	6,828,261	67,214,841	16,739,056	25,142,368	27,325,701	270,867,485	1,851,428	106,154,293	72,014,897	71,716,934	104,721	883,547	9,552,813	9,498,409	
	平成27年度	3,708,392	8,615,944	6,873,349	67,694,879	17,186,288	25,454,483	30,313,035	300,367,155	1,840,028	104,390,687	70,869,010	70,587,261	115,628	991,617	10,824,676	10,772,043	
	平成28年度	3,742,557	8,527,577	6,924,537	68,192,169	17,536,140	25,705,055	28,835,751	285,711,767	1,827,613	102,549,739	68,999,501	68,768,534	127,431	1,115,420	12,368,304	12,306,321	
	平成29年度	3,810,059	8,507,600	6,959,197	68,496,367	17,796,436	25,815,696	29,106,464	288,255,579	1,825,517	101,640,952	68,364,388	68,147,025	141,538	1,257,904	14,097,898	14,034,263	
戦傷病者	平成25年度	-	-	-	-	-	-	-	-	17	1,296	856	856	-	-	-	-	
	平成26年度	-	-	-	-	-	-	-	-	28	1,861	1,248	1,248	-	-	-	-	
	平成27年度	-	-	-	-	-	-	-	-	14	1,077	742	742	-	-	-	-	
	平成28年度	-	-	-	-	-	-	-	-	13	784	515	515	-	-	-	-	
	平成29年度	-	-	-	-	-	-	-	-	2	67	44	44	-	-	-	-	
自立支援	平成25年度	54,671	72,488	154,260	249,745	6,724,531	10,770,416	15,134,636	75,948,204	25,979	1,549,840	1,081,586	960,016	198,108	985,977	9,810,976	8,572,196	
	平成26年度	55,248	73,194	160,425	249,699	7,218,359	11,323,148	16,354,915	80,556,737	24,716	1,420,159	997,487	887,256	248,896	1,272,416	12,801,730	11,179,160	
	平成27年度	53,311	70,391	156,744	251,024	7,692,650	11,855,020	17,871,489	86,662,739	23,796	1,357,272	952,858	839,229	310,970	1,634,786	16,432,353	14,280,652	
	平成28年度	51,248	67,937	153,989	246,316	8,205,609	12,438,536	18,172,793	86,020,175	22,985	1,295,883	892,818	787,484	383,570	2,071,388	20,841,802	17,992,755	
	平成29年度	48,665	64,560	149,764	235,542	8,756,950	13,057,954	19,527,437	90,121,986	22,797	1,269,040	873,216	765,813	468,230	2,607,158	26,260,216	22,470,027	
児童福祉	平成25年度	2	2	1	8	41	47	55	234	21,617	1,548,566	1,008,539	417,673	-	-	-	-	
	平成26年度	3	3	1	11	24	26	22	189	22,021	1,576,770	1,029,975	421,964	-	-	-	-	
	平成27年度	6	13	5	53	20	22	19	167	21,934	1,576,948	1,031,593	421,161	-	-	-	-	
	平成28年度	2	2	0	5	21	23	22	160	22,183	1,578,963	998,146	543,840	-	-	-	-	
	平成29年度	-	-	-	-	15	15	16	124	22,528	1,604,138	1,008,850	568,269	-	-	-	-	
原爆医療	平成25年度	34,977	72,645	54,396	244,150	161,446	236,389	243,290	1,368,270	8,646	375,154	257,350	203,192	525	4,185	47,138	35,144	
	平成26年度	31,829	64,277	48,929	230,809	146,767	212,385	223,035	1,265,866	8,069	349,950	241,173	193,982	524	3,703	39,992	31,466	
	平成27年度	28,058	55,068	43,279	205,694	131,755	188,867	221,080	1,274,097	7,576	319,004	219,463	176,415	628	4,957	54,725	48,484	
	平成28年度	24,255	46,992	37,740	184,270	115,152	163,005	178,738	1,065,635	7,117	305,730	208,632	178,873	785	6,162	64,260	56,459	
	平成29年度	21,058	40,612	33,710	177,150	99,318	139,635	159,123	1,002,234	6,576	281,							

第11表(続) 管掌別年度別診療報酬等確定状況

管掌別年度別		総計		医科診療												
		件数	金額	計				入院				入院外				
				件数	日数	点数	金額	件数	日数	点数	金額	件数	日数	点数	金額	
		件	千円	件	日	千点	千円	件	日	千点	千円	件	日	千点	千円	
麻薬取締	平成25年度	-	-	-	-	-	-	-	-	-	-	-	-	-	-	-
	平成26年度	-	-	-	-	-	-	-	-	-	-	-	-	-	-	-
	平成27年度	-	-	-	-	-	-	-	-	-	-	-	-	-	-	-
	平成28年度	-	-	-	-	-	-	-	-	-	-	-	-	-	-	-
	平成29年度	-	-	-	-	-	-	-	-	-	-	-	-	-	-	-
母子保健	平成25年度	58,630	6,487,274	58,616	1,104,670	8,897,679	5,962,550	58,600	1,104,637	8,897,535	5,962,390	16	33	144	159	
	平成26年度	58,645	6,513,365	58,646	1,105,693	9,150,505	5,989,640	58,629	1,105,677	9,150,462	5,989,550	17	16	43	90	
	平成27年度	58,526	6,434,278	58,510	1,108,669	9,177,020	5,905,412	58,484	1,108,640	9,176,848	5,905,067	26	29	172	345	
	平成28年度	57,965	6,484,992	57,950	1,085,757	9,085,405	5,781,974	57,948	1,085,757	9,085,468	5,782,100	2	-	△ 63	△ 126	
	平成29年度	57,641	6,668,529	57,632	1,071,558	9,140,354	5,905,126	57,625	1,071,550	9,140,330	5,905,078	7	8	24	48	
中国残留邦人等	平成25年度	217,240	6,210,898	121,513	332,721	436,097	4,344,645	4,651	74,734	239,365	2,386,075	116,862	257,987	196,733	1,958,569	
	平成26年度	220,884	6,302,914	122,946	331,891	444,546	4,429,034	4,716	75,501	242,517	2,418,057	118,230	256,390	202,029	2,010,977	
	平成27年度	219,464	6,298,225	120,961	315,225	436,177	4,340,370	4,526	70,735	236,886	2,354,883	116,435	244,490	199,291	1,985,487	
	平成28年度	219,186	6,108,796	120,873	309,942	430,277	4,282,609	4,421	69,842	237,398	2,358,741	116,452	240,100	192,879	1,923,869	
	平成29年度	219,189	6,266,066	119,890	304,687	439,676	4,387,910	4,480	69,705	245,384	2,448,058	115,410	234,982	194,291	1,939,852	
感染症	平成25年度	104,146	2,769,503	68,418	329,538	443,652	2,460,290	13,354	250,394	399,478	2,290,285	55,064	79,144	44,174	170,005	
	平成26年度	102,823	2,660,151	67,562	305,868	423,405	2,371,590	12,438	226,953	377,140	2,198,461	55,124	78,915	46,265	173,129	
	平成27年度	92,851	2,603,154	60,838	280,286	408,642	2,323,072	11,522	209,258	362,035	2,150,171	49,316	71,028	46,607	172,901	
	平成28年度	93,241	2,397,315	60,063	258,007	385,693	2,108,469	10,491	185,989	339,681	1,937,412	49,572	72,018	46,013	171,057	
	平成29年度	92,065	2,407,422	59,316	256,099	391,666	2,132,240	10,503	186,641	346,249	1,967,394	48,813	69,458	45,416	164,845	
医療観察	平成25年度	19,013	15,184,524	15,588	303,978	1,506,394	15,063,942	8,892	258,928	1,402,346	14,023,461	6,696	45,050	104,048	1,040,481	
	平成26年度	20,280	16,278,661	16,391	321,698	1,613,648	16,136,483	9,362	275,201	1,504,629	15,046,294	7,029	46,497	109,019	1,090,189	
	平成27年度	21,390	16,224,964	16,739	320,466	1,604,699	16,046,994	9,228	271,480	1,485,064	14,850,638	7,511	48,986	119,636	1,196,356	
	平成28年度	22,151	15,574,629	16,919	311,029	1,536,726	15,367,256	8,830	260,204	1,407,764	14,077,643	8,089	50,825	128,961	1,289,613	
	平成29年度	22,949	16,168,446	17,318	319,243	1,595,196	15,951,960	9,245	272,021	1,469,859	14,698,591	8,073	47,222	125,337	1,253,369	
肝炎治療	平成25年度	256,060	4,949,381	107,271	319,704	1,291,340	2,331,741	5,050	51,120	223,179	289,535	102,221	268,584	1,068,161	2,042,206	
	平成26年度	310,330	7,109,794	131,026	399,789	1,778,873	3,090,254	6,365	59,594	284,205	375,080	124,661	340,195	1,494,669	2,715,174	
	平成27年度	352,919	9,802,992	140,249	325,872	3,895,786	3,014,116	4,744	38,447	393,751	285,432	135,505	287,425	3,502,036	2,728,684	
	平成28年度	305,458	8,231,455	106,761	216,936	3,665,598	2,410,266	3,814	30,174	305,013	225,388	102,947	186,762	3,360,584	2,184,878	
	平成29年度	266,769	6,025,623	85,891	165,110	2,015,137	1,660,247	2,803	23,223	156,039	154,461	83,088	141,887	1,859,098	1,505,785	
老人被爆	平成25年度	△ 10	△ 21	△ 4	△ 14	-	△ 15	-	-	-	-	△ 4	△ 14	-	△ 15	
	平成26年度	△ 8	△ 15	△ 5	△ 15	-	△ 8	-	-	-	-	△ 5	△ 15	-	△ 8	
	平成27年度	△ 5	△ 72	△ 2	△ 39	-	△ 39	△ 2	△ 39	-	△ 39	-	-	-	△ 0	
	平成28年度	△ 1	△ 0	△ 1	△ 1	-	△ 0	-	-	-	-	△ 1	△ 1	-	△ 0	
	平成29年度	△ 4	△ 3	△ 1	△ 2	-	△ 1	-	-	-	-	△ 1	△ 2	-	△ 1	
特定疾患等	平成25年度	3,578,751	56,047,399	1,538,137	4,371,034	22,373,254	28,160,637	132,339	2,060,674	9,451,136	8,123,644	1,405,798	2,310,360	12,922,118	20,036,993	
	平成26年度	3,214,805	50,781,835	1,391,099	3,832,918	20,180,347	25,258,835	115,441	1,766,364	8,360,466	7,117,499	1,275,658	2,066,554	11,819,881	18,141,336	
	平成27年度	407,682	2,407,046	250,725	476,267	2,658,317	1,554,021	6,824	91,046	560,837	419,131	243,901	385,221	2,097,481	1,134,890	
	平成28年度	392,623	2,084,101	241,785	424,881	2,596,065	1,325,423	4,532	54,564	365,526	261,522	237,253	370,317	2,230,539	1,063,901	
	平成29年度	389,649	2,083,533	238,878	410,661	2,797,604	1,302,023	4,324	50,298	360,176	252,384	234,554	360,363	2,437,428	1,049,639	
小児慢性	平成25年度	856,249	22,174,846	490,403	1,622,359	11,787,045	15,356,922	67,565	991,964	6,634,830	5,933,985	422,838	630,395	5,152,215	9,422,937	
	平成26年度	867,523	21,503,096	500,862	1,572,863	11,449,136	14,631,557	66,066	934,795	6,358,077	5,420,540	434,796	638,068	5,091,060	9,211,017	
	平成27年度	1,043,397	22,317,673	657,906	1,813,587	12,664,769	15,236,456	73,665	991,709	6,995,330	5,842,241	821,878	5,669,439	9,376,164		
	平成28年度	1,093,541	23,240,506	684,246	1,894,929	13,754,462	15,899,000	78,893	1,036,797	7,892,888	6,517,258	605,353	858,132	5,861,574	9,381,742	
	平成29年度	1,146,781	24,114,589	710,262	1,946,403	14,715,839	16,257,343	83,959	1,053,583	8,552,742	6,547,919	626,303	892,820	6,163,098	9,709,423	
措置等医療	平成25年度	488,354	8,319,688	289,993	738,013	1,041,849	6,554,704	13,140	301,680	788,034	4,583,905	276,853	436,333	253,815	1,970,800	
	平成26年度	501,660	8,618,365	297,136	755,825	1,104,844	6,769,802	13,765	314,716	837,031	4,704,628	283,371	441,109	267,813	2,065,174	
	平成27年度	516,139	8,972,112	303,752	777,245	1,152,737	6,996,744	14,390	329,678	882,519	4,930,904	289,362	447,567	270,217	2,065,840	
	平成28年度	540,064	9,741,080	316,540	811,172	1,255,904	7,664,280	15,569	352,638	977,645	5,564,139	300,971	458,534	278,259	2,100,141	
	平成29年度	558,810	9,953,709	326,161	833,644	1,305,023	7,750,053	16,150	367,634	1,022,035	5,648,319	310,011	466,010	282,988	2,101,734	
難病医療	平成25年度	-	-	-	-	-	-	-	-	-	-	-	-	-	-	
	平成26年度	623,143	6,650,496	357,687	706,350	2,862,021	3,633,346	16,166	247,713	1,091,168	1,009,947	341,521	458,637	1,770,853	2,623,399	
	平成27年度	4,667,070	58,317,949	2,696,586	5,505,279	23,094,152	32,516,469	132,746	1,988,235	9,016,980	10,391,005	2,563,840	3,517,044	14,077,171	22,125,464	
	平成28年度	5,141,981	71,066,016	2,960,253	6,020,974	25,635,490	40,081,526	146,520	2,164,261	10,002,149	13,877,700	2,813,733	3,856,713	15,633,341	26,203,826	
	平成29年度	5,402,111	81,272,958	3,098,807	6,307,575	27,917,166	45,318,455	154,284	2,259,395	10,556,092	15,691,369	2,944,523	4,048,180	17,361,074	29,627,086	
特定肝炎B型	平成25年度	813	4,271	813	949	1,379	4,271	2	2	7	20	811	947	1,372	4,250	
	平成26年度	2,000	9,963	1,999	2,275	3,236	9,962	5	21	15	45	1,994	2,254	3,221	9,918	
	平成27年度	4,061	19,846	4,060	4,590	6,505	19,845	3	2	△ 13	△ 39	4,057	4,588	6,518	19,884	
	平成28年度	6,408	31,091	6,402	7,163	10,296	31,079	6	12	40	121	6,396	7,151	10,255	30,958	
	平成29年度	9,445	45,846	9,442	10,419	15,208	45,845	5	14	△ 20	△ 60	9,437	10,405	15,228	45,905	
石綿救済	平成25年度	3,153	100,351	2,117	9,205	40,419	86,171	424	5,826	26,352	49,458	1,693	3,379	14,067	36,713	
	平成26年度	3,390	119,448	2,251	9,186	39,412	100,242	426	5,558	24,956	65,083	1,825	3,628	14,456	35,158	
	平成27年度	3,549	127,873	2,372	9,624	41,439	107,149	444	5,808	25,214	62,769	1,928	3,816	16,225	44,380	
	平成28年度	3,523	132,255	2,387												

第 11 表 (続) 管掌別年度別診療報酬等確定状況

管掌別年度別		菌 科 診 療				調 剂				食 事・生 活 療 養 費				訪 問 看 護 療 養 費				
		件 数	日 数	点 数	金 額	件 数	処方せん受付回数	点 数	金 額	件 数	回 数	基 準 額	金 額	件 数	日 数	看 護 費 用	金 額	
麻 薬 取 締	平成25年度	—	—	—	—	—	—	—	—	—	—	—	—	—	—	—	—	—
	平成26年度	—	—	—	—	—	—	—	—	—	—	—	—	—	—	—	—	—
母 子 保 健	平成25年度	5	8	4	8	9	10	3	4	47,157	1,976,540	1,272,287	524,713	—	—	—	—	
中 国 残 留 人 等	平成25年度	14,434	35,632	28,096	280,006	81,093	114,656	144,664	1,444,107	4,369	184,599	127,175	126,953	200	1,427	15,187	15,187	
感 染 症	平成25年度	105	302	126	1,095	35,623	43,381	20,819	82,686	8,093	488,349	327,293	225,432	—	—	—	—	
医 療 観 察	平成25年度	—	—	—	—	2,195	5,781	6,167	61,673	1	81	53	53	1,230	5,728	58,856	58,856	
肝 炎 治 療	平成25年度	35	48	14	44	148,754	184,361	1,179,196	2,617,550	8	179	117	47	—	—	—	—	
老 人 被 爆	平成25年度	△ 1	△ 4	—	△ 3	△ 5	△ 5	—	△ 3	—	—	—	—	—	—	—	—	
特 定 疾 患 等	平成25年度	5,167	11,128	12,005	26,027	1,982,712	2,292,075	10,228,846	25,276,775	120,890	4,923,314	3,334,994	1,271,856	52,735	436,450	4,839,703	1,312,104	
小 児 慢 性	平成25年度	3,398	5,506	4,294	9,753	332,958	383,847	2,792,500	5,661,036	57,655	2,085,558	1,371,272	555,735	29,490	187,527	2,294,005	591,400	
措 置 等 医 療	平成25年度	39,236	66,326	43,788	352,066	159,018	139,768	1,054,984	12,119	774,727	498,639	354,433	354,433	107	477	4,553	3,501	
難 病 医 療	平成25年度	—	—	—	—	—	—	—	—	—	—	—	—	—	—	—	—	
特 定 肝 炎 B 型	平成25年度	—	—	—	—	—	—	—	—	—	—	—	—	—	—	—	—	
石 綿 救 済	平成25年度	1	3	1	2	989	1,413	2,722	8,321	395	13,247	8,785	4,035	46	338	4,065	1,823	
自 治 体 医 療	平成25年度	7,640,226	11,394,649	7,224,320	16,560,115	27,854,621	39,402,753	17,969,689	41,362,533	95,387	1,553,773	1,014,853	385,672	31,068	179,990	2,054,918	508,381	

第 2 統 計 表 (諸率)

第 12 表	管掌別診療報酬等諸率	136
第 13 表	支部別医療保険分診療報酬等諸率	140
第 14 表	管掌別年度別診療報酬等諸率	142

第12表 管掌別診療報酬等諸率

管 掌 別	1 件 当 た り 点 数					1件当たり基準額	1件当たり看護費用	1 件 当 た り 日 数 (回 数)							
	医 科 診 療			歯科診療	調 剤	食事・生活療養費	訪問看護療養費	医 科 診 療			歯科診療	調 剤	食事・生活療養費	訪問看護療養費	
	計	入 院	入 院 外					計	入 院	入 院 外					
平 成 25 年 度	点	点	点	点	点	円	円	日	日	日	日	回	回	日	
平成 25 年 度	1,997.1	47,487.2	1,155.9	1,191.5	948.9	22,371	68,301	1.74	12.29	1.54	1.86	1.29	33.44	6.27	
平成 26 年 度	2,007.3	48,078.2	1,167.1	1,190.5	951.2	22,013	68,781	1.71	12.12	1.52	1.82	1.28	32.88	6.28	
平成 27 年 度	2,029.0	48,513.6	1,185.8	1,182.7	1,020.5	21,545	69,504	1.70	11.90	1.51	1.78	1.27	32.17	6.32	
平成 28 年 度	2,013.6	49,050.5	1,184.7	1,181.2	976.5	21,024	70,211	1.67	11.69	1.49	1.74	1.26	31.63	6.36	
平成 29 年 度	2,028.7	49,631.7	1,193.4	1,174.4	979.6	20,725	70,634	1.65	11.55	1.48	1.70	1.25	31.19	6.40	
医療保険合計	計	1,776.1	48,155.8	1,090.5	1,174.1	874.8	15,581	69,865	1.54	9.24	1.42	1.72	1.22	23.61	6.08
	被保険者65歳未満	1,762.9	48,717.4	1,124.3	1,242.1	940.8	13,902	74,362	1.46	8.49	1.37	1.79	1.17	20.98	6.47
	被扶養者65歳未満(未就学者)	1,602.0	44,892.3	1,007.4	1,093.2	840.9	18,217	65,051	1.54	10.59	1.42	1.63	1.20	27.98	5.79
	被保険者65歳以上	1,528.2	41,083.8	884.7	910.4	499.8	9,579	74,118	1.66	6.38	1.59	1.32	1.45	14.87	5.97
	被扶養者65歳以上	2,616.0	60,750.9	1,425.2	1,281.9	1,187.4	16,413	87,027	1.63	9.86	1.46	1.88	1.17	24.20	7.61
	高齢者7割	2,696.0	59,954.2	1,471.9	1,260.4	1,171.0	24,799	81,633	1.80	13.81	1.54	1.88	1.20	36.78	7.39
	高齢者一般	2,934.0	59,985.5	1,577.4	1,208.1	1,339.3	17,307	85,427	1.73	10.29	1.53	1.83	1.19	25.53	7.59
	高齢者一般	2,968.1	59,791.1	1,536.6	1,348.9	1,280.1	22,293	87,265	1.88	12.60	1.61	1.93	1.21	32.90	7.74
全国健康会 (健康保険)	計	1,895.4	49,565.1	1,132.3	1,211.1	915.8	16,591	71,811	1.57	9.75	1.44	1.77	1.22	25.05	6.29
	被保険者65歳未満	1,821.5	49,785.1	1,138.9	1,274.1	956.5	14,486	74,270	1.48	8.82	1.38	1.84	1.17	21.81	6.45
	被扶養者65歳未満(未就学者)	1,731.9	45,804.2	1,051.9	1,119.0	879.9	19,761	66,928	1.58	11.33	1.43	1.67	1.21	30.30	5.99
	被保険者65歳以上	1,558.2	40,712.6	894.5	933.7	504.2	9,626	75,769	1.68	6.41	1.59	1.37	1.46	14.94	6.12
	被扶養者65歳以上	2,630.9	60,684.3	1,424.4	1,302.1	1,194.8	16,655	90,330	1.63	9.98	1.46	1.90	1.17	24.54	7.86
	高齢者7割	2,802.7	60,157.5	1,499.9	1,290.8	1,193.1	25,192	81,887	1.83	14.01	1.55	1.91	1.20	37.32	7.40
	高齢者一般	3,004.8	59,993.8	1,608.9	1,228.8	1,381.9	17,474	87,583	1.75	10.35	1.54	1.86	1.20	25.73	7.71
	高齢者一般	3,004.6	59,723.7	1,545.6	1,368.5	1,289.7	22,218	91,014	1.88	12.56	1.61	1.95	1.21	32.77	8.01
全国健康会 (船員保険)	計	2,294.0	49,539.2	1,186.4	1,359.5	1,043.2	19,157	63,681	1.67	10.96	1.46	1.88	1.22	28.75	5.66
	被保険者65歳未満	2,515.9	50,208.1	1,239.8	1,593.0	1,249.9	17,775	54,488	1.60	10.54	1.37	2.00	1.15	26.57	4.89
	被扶養者65歳未満(未就学者)	1,902.0	45,737.1	1,093.9	1,198.2	923.3	21,350	55,465	1.63	12.00	1.44	1.79	1.21	32.51	4.98
	被保険者65歳以上	1,637.8	40,373.0	877.2	925.9	501.9	9,929	68,783	1.66	6.49	1.57	1.47	1.44	15.41	6.50
	被扶養者65歳以上	3,693.5	58,168.4	1,564.0	1,720.9	1,476.1	18,366	97,218	1.82	10.88	1.47	2.22	1.16	27.16	9.35
	高齢者7割	2,776.8	61,076.2	1,457.5	1,341.1	1,248.0	24,446	85,615	1.84	13.27	1.58	1.94	1.20	36.15	7.22
	高齢者一般	3,396.7	57,008.4	1,645.8	1,616.6	1,505.2	20,030	172,957	1.94	11.20	1.64	2.10	1.20	29.77	15.67
	高齢者一般	3,251.6	53,273.1	1,529.9	1,562.7	1,400.8	23,998	115,186	2.05	13.47	1.66	2.14	1.22	34.79	8.71
共済組合	計	1,623.7	44,337.7	1,024.7	1,103.0	824.9	14,358	72,006	1.51	8.59	1.41	1.63	1.23	21.93	6.14
	被保険者65歳未満	1,686.7	45,345.9	1,096.3	1,167.6	936.3	13,446	82,148	1.45	8.17	1.36	1.72	1.17	20.42	7.02
	被扶養者65歳未満(未就学者)	1,484.9	43,362.4	952.2	1,059.4	807.2	16,930	66,979	1.50	10.03	1.40	1.59	1.20	26.06	5.85
	被保険者65歳以上	1,531.5	40,075.3	884.4	864.0	505.1	9,333	76,712	1.66	6.25	1.59	1.27	1.45	14.47	6.17
	被扶養者65歳以上	2,495.3	59,228.9	1,434.3	1,189.3	1,224.4	14,627	94,424	1.56	8.83	1.43	1.80	1.16	21.65	8.06
	高齢者7割	2,787.9	58,668.8	1,499.9	1,245.0	1,210.6	25,895	80,746	1.82	14.33	1.53	1.86	1.19	38.63	6.99
	高齢者一般	2,780.8	60,520.3	1,549.1	1,152.6	1,380.0	16,738	74,821	1.61	9.83	1.44	1.75	1.16	24.73	6.29
	高齢者一般	2,955.9	58,350.0	1,529.0	1,341.7	1,270.0	26,084	84,013	1.95	14.34	1.64	1.93	1.21	38.63	7.48
健保組合	計	1,660.9	47,112.7	1,054.5	1,146.7	834.8	14,291	66,494	1.51	8.62	1.41	1.67	1.22	21.75	5.78
	被保険者65歳未満	1,705.1	48,198.7	1,113.0	1,220.4	920.2	13,135	71,969	1.44	8.09	1.35	1.76	1.17	19.87	6.31
	被扶養者65歳未満(未就学者)	1,492.0	44,093.0	974.5	1,075.4	807.7	16,399	61,868	1.51	9.72	1.41	1.60	1.20	25.26	5.50
	被保険者65歳以上	1,492.6	41,945.4	873.8	901.1	493.1	9,612	71,612	1.65	6.39	1.58	1.28	1.43	14.93	5.75
	被扶養者65歳以上	2,570.8	61,160.2	1,425.3	1,232.6	1,158.5	15,761	77,605	1.61	9.57	1.46	1.83	1.16	23.31	6.91
	高齢者7割	2,411.3	59,561.3	1,397.6	1,194.8	1,107.7	23,310	81,134	1.73	13.09	1.53	1.82	1.19	34.68	7.45
	高齢者一般	2,792.6	59,956.3	1,511.9	1,170.9	1,241.9	16,931	82,342	1.70	10.19	1.51	1.79	1.17	25.07	7.43
	高齢者一般	2,849.8	60,445.6	1,509.5	1,292.0	1,250.6	21,722	78,168	1.85	12.36	1.61	1.88	1.20	32.10	7.13

第12表(続) 管掌別診療報酬等諸率

管 掌 別		1 件 当 た り 点 数					1 件 当 た り 基 準 額	1 件 当 た り 看 護 費 用	1 件 当 た り 日 数 (回 数)						
		医 科 診 療			歯 科 診 療	調 剤	食 事 ・ 生 活 療 養 費	訪 問 看 護 療 養 費	医 科 診 療			歯 科 診 療	調 剤	食 事 ・ 生 活 療 養 費	訪 問 看 護 療 養 費
		計	入 院	入 院 外					計	入 院	入 院 外				
計		点	点	点	点	点	円	円	日	日	日	日	回	回	回
老 人 保 健	計	3,205.7	-	3,205.7	2,748.4	2,137.5	-	-	1.67	-	1.67	2.54	1.29	-	-
	7 割 (再掲)	-	-	-	-	6,030.0	-	-	-	-	-	-	1.00	-	-
	9 割 (再掲)	3,091.0	-	3,091.0	2,748.4	1,894.3	-	-	1.67	-	1.67	2.54	1.31	-	-
自 衛 官 等		2,155.2	47,679.9	1,117.2	1,344.7	783.9	13,935	102,306	1.57	8.63	1.41	1.81	1.16	21.22	7.79
生 活 保 護		5,185.0	48,601.0	1,742.6	1,826.5	1,635.5	37,449	99,605	3.30	19.80	2.00	2.23	1.45	55.68	8.89
戦 傷 病 者		2,190.8	35,830.0	508.9	-	-	22,040	-	1.76	12.00	1.25	-	-	33.50	-
自 立 支 援	更 生 医 療	31,173.0	42,149.1	29,931.7	2,446.8	10,252.7	35,117	95,120	9.60	12.98	9.22	1.36	2.91	49.52	8.08
	育 成 医 療	67,005.2	156,113.9	1,655.4	3,117.9	2,065.6	15,043	59,715	5.29	10.63	1.37	1.32	1.16	23.18	5.26
	精 神 通 院 医 療	1,535.4	-	1,535.4	1,521.2	1,797.1	-	56,031	1.98	-	1.98	1.92	1.41	-	5.56
	療 養 介 護 医 療	72,136.7	72,142.5	-	644.8	-	53,880	-	29.97	29.98	-	1.00	-	84.92	-
児 童 福 祉	療 育 給 付	76,307.0	76,307.0	-	-	-	48,000	-	26.00	26.00	-	-	-	75.00	-
	障 害 児 入 所 医 療 等	45,550.0	75,947.2	3,727.0	-	1,080.5	44,782	-	19.12	28.42	6.32	-	1.00	71.21	-
原 爆 医 療	認 定 医 療	5,325.0	50,697.8	3,150.4	551.4	3,619.2	19,664	170,688	1.78	11.37	1.32	1.15	1.05	29.27	18.69
	一 般 医 療	4,092.2	53,067.8	1,792.0	1,606.2	1,526.6	29,905	78,574	2.78	16.25	2.14	1.93	1.42	43.75	7.58
精 神 保 健	措 置 患 者	44,267.4	44,267.4	-	1,334.3	-	38,383	-	18.82	18.82	-	2.09	-	57.88	-
麻 薬 取 締		-	-	-	-	-	-	-	-	-	-	-	-	-	-
母 子 保 健		158,598.6	158,617.4	3,387.1	429.0	302.6	27,918	-	18.59	18.60	1.14	2.00	1.00	43.01	-
中 国 残 留 邦 人 等		3,667.3	54,773.3	1,683.5	1,935.4	1,734.7	27,598	84,915	2.54	15.56	2.04	2.27	1.36	40.77	7.52
感 染 症	結 核 医 療	1,127.7	3,543.9	930.3	971.5	784.5	6,930	-	2.30	13.10	1.42	14.50	1.22	28.00	-
	結 核 入 院 医 療	50,900.8	50,969.1	1,506.4	1,020.7	223.0	40,233	-	20.60	20.63	0.78	2.85	1.00	60.30	-
	一 類 感 染 症 等	9,006.0	9,006.0	-	-	-	-	-	2.00	2.00	-	-	-	-	-
	新 感 染 症	-	-	-	-	-	-	-	-	-	-	-	-	-	-
医 療 観 察		92,112.0	158,989.6	15,525.4	-	2,310.0	57,735	55,604	18.43	29.42	5.85	-	2.54	89.00	5.39
肝 炎 治 療		23,461.6	55,668.4	22,375.1	1,119.0	22,780.3	51,624	36,503	1.92	8.29	1.71	1.25	1.12	76.00	4.17
老 人 被 爆		-	-	-	-	-	-	-	2.00	-	2.00	-	1.33	-	-
特 定 疾 患 等		11,711.4	83,297.0	10,391.8	2,360.6	10,029.8	20,625	80,982	1.72	11.63	1.54	1.53	1.20	30.70	7.73
小 児 慢 性		20,718.9	101,868.1	9,840.4	1,187.5	9,910.1	19,938	81,545	2.74	12.55	1.43	1.52	1.16	30.45	6.55
措 置 等 医 療		4,001.2	63,283.9	912.8	1,085.5	986.4	40,135	68,921	2.56	22.76	1.50	1.57	1.35	63.60	5.46
難 病 医 療		9,009.0	68,419.9	5,896.1	1,408.1	6,605.0	26,868	100,593	2.04	14.64	1.37	1.73	1.15	40.73	8.85
特 定 B 型 肝 炎		1,610.7	△ 4,003.8	1,613.6	-	72.3	-	-	1.10	2.80	1.10	-	1.00	-	-
石 綿 救 済		23,062.6	66,784.2	11,856.3	432.0	2,494.5	18,816	80,016	3.80	11.17	1.91	2.00	1.46	28.37	6.67
自 治 体 医 療		1,469.5	41,425.3	1,043.4	969.1	667.5	10,226	67,575	1.62	8.07	1.55	1.39	1.35	15.71	5.83

第12表(続) 管掌別診療報酬等諸率

管 掌 別				1 日 (回) 当 た り 点 数					1回当たり基準額	1日当たり看護費用	1 件 当 た り 金 額							
				医 科 診 療			歯科診療	調 剤	食事・生活療養費	訪問看護療養費	医 科 診 療			歯科診療	調 剤	食事・生活療養費	訪問看護療養費	
				計	入 院	入 院 外					計	入 院	入 院 外					
平成	25	年	度	点	点	点	点	点	円	円	円	円	円	円	円	円	円	
平成	26	年	度	1,150.5	3,862.7	750.3	641.4	734.3	669	10,885	14,694	376,767	7,998	8,311	6,470	16,968	48,746	
平成	27	年	度	1,171.3	3,967.2	765.8	655.6	742.0	670	10,961	14,767	382,489	8,061	8,282	6,448	16,674	49,604	
平成	28	年	度	1,196.9	4,078.2	785.2	665.8	800.7	670	10,992	14,874	386,330	8,135	8,202	6,822	16,237	49,931	
平成	29	年	度	1,205.4	4,195.7	793.0	679.8	772.1	665	11,041	14,611	388,190	8,029	8,121	6,445	14,490	50,246	
平成	29	年	度	1,226.3	4,298.5	806.0	690.3	781.5	665	11,044	14,730	393,787	8,079	8,049	6,465	14,099	50,766	
医 療 保 険 合 計				計	1,154.8	5,212.9	765.8	684.0	716.5	660	11,486	14,097	418,452	8,120	8,330	6,389	7,319	51,382
				被保険者65歳未満	1,205.8	5,735.1	822.9	692.0	803.8	663	11,498	13,798	421,329	8,256	8,723	6,778	6,481	53,311
				被扶養者65歳未満(未就学者)	1,040.6	4,238.6	711.8	670.3	699.9	651	11,231	12,406	381,059	7,342	7,679	6,047	8,602	45,988
				被扶養者(未就学者)	918.9	6,441.3	557.7	688.8	345.4	644	12,419	12,774	362,321	7,088	7,295	4,007	4,374	59,351
				被保険者65歳以上70歳未満	1,607.7	6,159.3	977.2	681.9	1,014.4	678	11,438	21,176	539,655	10,556	9,007	8,507	7,765	62,696
				被扶養者65歳以上70歳未満	1,497.5	4,340.4	953.6	671.4	978.6	674	11,044	21,958	532,105	11,052	8,858	8,400	12,006	58,293
				高齢者7割	1,695.4	5,828.3	1,033.0	658.5	1,127.6	678	11,260	23,985	535,474	11,822	8,489	9,667	8,088	63,282
				高齢者一般	1,580.2	4,746.2	955.5	697.3	1,058.9	678	11,268	26,357	556,205	13,009	10,904	10,506	10,663	76,919
全 国 健 康 会 (健康保険)				計	1,209.6	5,084.1	788.6	684.5	749.5	662	11,420	15,217	436,342	8,476	8,603	6,714	7,848	52,927
				被保険者65歳未満	1,228.7	5,641.8	826.5	692.2	814.9	664	11,507	14,396	436,726	8,386	8,954	6,916	6,792	53,515
				被扶養者65歳未満(未就学者)	1,098.1	4,042.6	737.3	670.3	728.8	652	11,171	13,623	395,166	7,736	7,867	6,361	9,428	47,470
				被扶養者(未就学者)	930.3	6,352.0	560.9	680.2	345.2	644	12,385	13,034	359,119	7,167	7,484	4,044	4,397	60,702
				被保険者65歳以上70歳未満	1,610.9	6,082.1	975.8	685.0	1,017.6	679	11,499	21,375	542,011	10,554	9,153	8,571	7,884	65,220
				被扶養者65歳以上70歳未満	1,534.8	4,295.0	968.0	677.2	994.0	675	11,065	22,997	537,613	11,308	9,077	8,577	12,218	58,662
				高齢者7割	1,716.7	5,796.2	1,045.0	659.6	1,155.0	679	11,359	24,576	535,537	12,060	8,631	9,980	8,165	65,265
				高齢者一般	1,596.8	4,756.7	961.8	700.6	1,064.9	678	11,368	26,687	555,647	13,080	11,071	10,584	10,636	80,614
全 国 健 康 会 (船員保険)				計	1,370.8	4,518.0	815.1	723.3	855.6	666	11,252	18,814	440,233	8,934	9,679	7,660	10,414	48,250
				被保険者65歳未満	1,567.8	4,764.6	907.8	794.9	1,091.2	669	11,148	20,851	454,582	9,245	11,227	9,148	11,379	42,220
				被扶養者65歳未満(未就学者)	1,167.1	3,812.8	760.4	669.3	763.5	657	11,136	14,937	389,127	8,038	8,418	6,614	10,129	39,067
				被扶養者(未就学者)	984.8	6,218.0	559.3	628.5	348.7	644	10,589	13,757	356,731	7,022	7,408	4,021	4,521	55,026
				被保険者65歳以上70歳未満	2,024.7	5,344.8	1,063.9	776.8	1,274.8	676	10,394	31,370	531,963	11,802	12,149	10,620	11,133	90,297
				被扶養者65歳以上70歳未満	1,509.7	4,601.4	922.2	692.4	1,038.5	676	11,858	22,565	538,161	10,898	9,423	8,951	11,643	65,828
				高齢者7割	1,752.7	5,087.8	1,006.4	769.3	1,258.4	673	11,040	28,467	515,870	12,548	11,418	11,056	10,269	135,833
				高齢者一般	1,585.9	3,954.7	923.2	730.8	1,146.4	690	13,218	28,947	496,269	12,861	12,675	11,503	12,546	105,159
共 済 組 合				計	1,074.3	5,162.8	725.6	674.9	670.2	655	11,724	12,676	376,309	7,577	7,824	6,003	6,645	52,898
				被保険者65歳未満	1,164.4	5,549.5	807.5	679.1	798.9	658	11,694	13,000	382,428	8,004	8,197	6,713	6,176	58,988
				被扶養者65歳未満(未就学者)	986.7	4,323.9	681.8	668.1	673.7	650	11,453	11,319	360,421	6,878	7,441	5,782	7,860	47,113
				被扶養者(未就学者)	920.1	6,412.4	557.1	681.4	348.9	645	12,439	12,794	352,859	7,085	6,924	4,051	4,265	61,407
				被保険者65歳以上70歳未満	1,598.3	6,705.2	1,006.4	661.3	1,051.7	676	11,714	19,613	504,438	10,546	8,341	8,733	6,880	69,057
				被扶養者65歳以上70歳未満	1,529.3	4,094.1	977.3	668.6	1,015.9	670	11,556	22,464	508,370	11,265	8,760	8,651	12,666	57,557
				高齢者7割	1,726.9	6,157.8	1,079.5	657.4	1,186.2	677	11,903	22,683	541,554	11,614	8,117	10,054	7,890	53,798
				高齢者一般	1,512.6	4,070.2	935.0	694.1	1,046.7	675	11,234	26,228	541,222	12,962	10,838	10,405	12,577	73,533
健 保 組 合				計	1,102.4	5,467.7	746.9	685.7	686.1	657	11,513	13,013	403,164	7,807	8,123	6,067	6,646	48,754
				被保険者65歳未満	1,185.7	5,956.2	822.4	695.1	789.7	661	11,411	13,217	410,622	8,156	8,565	6,606	6,080	51,134
				被扶養者65歳未満(未就学者)	989.5	4,536.0	692.1	670.9	675.1	649	11,253	11,373	367,756	7,045	7,547	5,777	7,648	43,588
				被扶養者(未就学者)	905.2	6,565.5	554.3	701.7	344.5	644	12,456	12,469	370,047	6,999	7,217	3,950	4,386	57,321
				被保険者65歳以上70歳未満	1,593.7	6,392.1	977.9	674.2	998.0	676	11,237	20,617	535,457	10,551	8,649	8,269	7,399	55,305
				被扶養者65歳以上70歳未満	1,393.0	4,549.2	913.8	658.1	932.5	672	10,886	19,255	519,518	10,381	8,386	7,907	11,191	57,433
				高齢者7割	1,644.5	5,886.1	1,002.6	655.4	1,060.5	675	11,081	22,800	535,026	11,325	8,231	8,942	7,896	60,452
				高齢者一般	1,539.7	4,890.2	939.7	687.8	1,041.1	677	10,966	25,292	562,376	12,793	10,422	10,268	10,321	67,991

第12表(続) 管掌別診療報酬等諸率

管 掌 別		1 日 (回) 当 た り 点 数					1回当たり基準額	1日当たり看護費用	1 件 当 た り 金 額						
		医 科 診 療			歯 科 診 療	調 剤	食 事 ・ 生 活 療 養 費	訪 問 看 護 療 養 費	医 科 診 療			歯 科 診 療	調 剤	食 事 ・ 生 活 療 養 費	訪 問 看 護 療 養 費
		計	入 院	入 院 外					計	入 院	入 院 外				
老 人 保 健	計	点 1,923.4	点 -	点 1,923.4	点 1,082.7	点 1,651.7	円 -	円 -	円 28,736	円 -	円 28,736	円 24,735	円 18,887	円 -	円 -
	7 割 (再 掲)	-	-	-	-	6,030.0	-	-	-	-	-	-	48,300	-	-
	9 割 (再 掲)	1,854.6	-	1,854.6	1,082.7	1,443.2	-	-	27,819	-	27,819	24,735	17,048	-	-
自 衛 官 等	1,370.7	5,526.0	791.5	743.2	677.2	657	13,134	17,052	407,202	8,156	9,456	5,656	6,363	71,614	
生 活 保 護	1,569.1	2,454.8	872.8	818.0	1,127.5	673	11,207	51,116	478,894	17,198	17,978	16,197	37,330	99,155	
戦 傷 病 者	1,243.4	2,985.8	407.1	-	-	658	-	21,908	358,300	5,089	-	-	22,040	-	
自 立 支 援	更 生 医 療	3,246.8	3,246.3	3,246.8	1,805.2	3,523.8	709	11,767	210,164	325,167	197,158	4,936	37,796	35,019	80,876
	育 成 医 療	12,672.0	14,685.1	1,209.1	2,357.1	1,778.1	649	11,357	42,293	95,563	3,226	4,805	5,481	13,910	19,233
	精 神 通 院 医 療	773.8	-	773.8	793.9	1,270.3	-	10,069	9,188	-	9,188	12,659	8,810	-	47,953
	療 養 介 護 医 療	2,406.6	2,406.7	6,375.6	644.8	-	635	-	110,638	110,647	-	2,752	-	28,587	-
児 童 福 祉	療 育 給 付	2,934.9	2,934.9	-	-	-	640	-	85,061	85,061	-	-	-	27,000	-
	障 害 児 入 所 医 療 等	2,382.6	2,672.3	589.9	-	1,080.5	629	-	64,133	107,518	4,439	-	8,286	25,225	-
原 爆 医 療	認 定 医 療	2,994.3	4,459.3	2,389.0	479.7	3,431.6	672	9,131	53,250	506,978	31,504	5,514	36,192	19,664	170,688
	一 般 医 療	1,473.3	3,265.0	835.6	831.1	1,075.8	684	10,372	26,468	360,126	10,797	8,427	9,113	26,161	71,406
精 神 保 健	措 置 患 者	2,352.1	2,352.1	-	637.1	-	663	-	337,503	337,503	-	12,606	-	33,497	-
麻 薬 取 締	-	-	-	-	-	-	-	-	-	-	-	-	-	-	-
母 子 保 健	8,530.0	8,530.0	2,963.8	214.5	302.6	649	-	102,463	102,474	6,871	858	605	15,635	-	
中 国 残 留 邦 人 等	1,443.0	3,520.3	826.8	854.3	1,279.2	677	11,293	36,599	546,442	16,808	19,303	17,311	27,571	84,915	
感 染 症	結 核 医 療	489.3	270.6	653.7	67.0	641.6	248	-	4,780	21,965	3,376	2,430	2,510	2,870	-
	結 核 入 院 医 療	2,470.5	2,470.5	1,936.9	357.9	223.0	667	-	288,104	288,492	7,515	9,191	669	30,338	-
	一 類 感 染 症 等	4,503.0	4,503.0	-	-	-	-	-	27,018	27,018	-	-	-	-	-
	新 感 染 症	-	-	-	-	-	-	-	-	-	-	-	-	-	-
医 療 観 察	4,996.8	5,403.5	2,654.2	-	908.8	649	10,320	921,120	1,589,896	155,254	-	23,100	57,735	55,604	
肝 炎 治 療	12,204.8	6,719.1	13,102.7	895.2	20,393.0	679	8,761	19,330	55,106	18,123	3,357	24,135	27,360	8,137	
老 人 被 爆	-	-	-	-	-	-	-	888	-	888	-	560	-	-	
特 定 疾 患 等	6,812.4	7,160.8	6,763.8	1,539.7	8,375.1	672	10,472	5,451	58,368	4,475	3,942	4,868	10,855	19,728	
小 児 慢 性	7,560.5	8,117.8	6,903.0	780.3	8,550.7	655	12,454	22,889	77,989	15,503	2,405	16,950	5,016	21,196	
措 置 等 医 療	1,565.4	2,780.0	607.3	692.3	730.3	631	12,613	23,761	349,741	6,780	8,408	7,194	31,384	61,274	
難 病 医 療	4,426.0	4,672.1	4,288.6	812.3	5,756.5	660	11,364	14,624	101,704	10,062	2,963	14,235	9,562	43,539	
特 定 B 型 肝 炎	1,459.6	△ 1,429.9	1,463.5	-	72.3	-	-	4,855	△ 12,011	4,864	-	217	-	-	
石 綿 救 済	6,063.8	5,977.6	6,192.7	216.0	1,706.7	663	11,990	45,993	128,354	24,883	1,296	9,374	11,095	29,678	
自 治 体 医 療	905.2	5,132.8	671.2	696.9	494.1	651	11,582	2,291	45,800	1,827	2,287	1,514	5,198	15,365	

第13表 支部別医療保険分診療報酬等諸率

支 部 別	1 件 当 た り 点 数					1 件 当 た り 基 準 額	1 件 当 た り 看 護 費 用	1 件 当 た り 日 数 (回 数)						
	医 科 診 療			歯 科 診 療	調 剤	食 事 ・ 生 活 療 養 費	訪 問 看 護 療 養 費	医 科 診 療			歯 科 診 療	調 剤	食 事 ・ 生 活 療 養 費	訪 問 看 護 療 養 費
	計	入 院	入 院 外					計	入 院	入 院 外				
	点	点	点	点	点	円	円	日	日	日	日	回	回	日
平成 29 年 度	1,776.1	48,155.8	1,090.5	1,174.1	874.8	15,581	69,865	1.54	9.24	1.42	1.72	1.22	23.61	6.08
北海道	2,102.7	48,167.9	1,175.6	1,406.3	985.8	15,269	69,899	1.53	9.27	1.38	1.94	1.19	23.09	5.97
青森	1,719.2	47,441.5	1,042.8	1,289.0	890.3	17,350	86,706	1.58	10.19	1.45	1.89	1.26	26.09	7.57
岩手	1,797.7	44,391.1	1,080.8	1,237.2	894.5	17,588	70,136	1.52	10.07	1.37	1.73	1.20	26.50	6.11
宮城	1,796.6	49,978.9	1,074.2	1,127.8	888.6	16,016	62,481	1.48	9.66	1.36	1.68	1.22	24.13	5.73
秋田	1,811.4	47,104.4	1,042.9	1,295.4	957.2	17,939	60,492	1.52	10.49	1.37	1.77	1.20	27.10	5.26
山形	1,703.8	45,848.3	1,021.6	1,064.8	857.6	17,257	71,627	1.51	10.21	1.38	1.59	1.20	25.94	6.30
福島	1,690.4	44,987.0	1,049.3	1,134.4	900.6	15,681	58,573	1.48	9.42	1.36	1.75	1.20	23.76	5.07
茨城	1,648.9	45,238.0	1,045.3	1,119.3	926.7	14,682	66,760	1.47	8.91	1.37	1.71	1.19	22.41	5.71
栃木	1,798.0	48,825.8	1,143.4	1,063.7	846.2	16,258	75,585	1.55	9.73	1.44	1.73	1.24	24.96	6.37
群馬	1,758.6	48,854.0	1,096.2	1,068.7	916.6	16,445	79,493	1.54	9.74	1.43	1.76	1.23	24.79	6.78
埼玉	1,550.7	46,269.4	1,002.6	1,092.4	830.7	15,269	69,567	1.52	8.98	1.42	1.70	1.21	23.30	5.99
千葉	1,687.7	47,466.5	1,054.6	1,142.9	862.7	14,642	64,499	1.50	8.82	1.40	1.69	1.19	22.28	5.73
東京都	1,760.9	52,520.2	1,117.4	1,151.2	859.9	13,844	64,788	1.49	8.47	1.40	1.70	1.21	20.98	5.59
神奈川県	1,597.5	49,008.2	1,007.6	1,192.1	828.7	13,873	65,944	1.49	8.49	1.41	1.71	1.20	21.05	5.78
新潟	1,723.6	46,687.5	1,055.2	1,170.3	851.8	16,620	57,219	1.48	9.78	1.36	1.69	1.21	25.16	4.97
富山	1,830.0	44,945.9	1,103.0	1,061.4	940.6	15,474	56,782	1.51	9.17	1.38	1.64	1.19	23.32	4.69
石川	1,994.7	46,278.6	1,150.6	1,164.6	998.0	17,597	66,975	1.58	10.19	1.42	1.74	1.20	26.77	5.81
福井	1,999.3	47,067.5	1,198.8	1,176.8	1,011.5	17,114	66,241	1.57	10.22	1.42	1.73	1.22	26.01	5.83
山梨	1,670.1	44,933.9	1,018.6	1,151.5	869.1	16,884	65,001	1.54	9.86	1.41	1.76	1.21	25.46	5.50
長野	1,788.5	49,613.3	1,053.5	1,077.9	946.3	15,928	60,095	1.48	9.57	1.35	1.67	1.17	24.02	5.02
岐阜	1,679.8	43,867.7	1,093.3	1,066.2	853.6	15,363	69,741	1.57	8.81	1.47	1.56	1.25	23.28	6.09
静岡県	1,744.7	49,925.9	1,100.5	1,081.1	844.2	15,645	61,838	1.51	9.34	1.41	1.68	1.21	23.74	5.37
愛知	1,710.5	46,941.2	1,110.8	1,143.1	864.6	13,866	74,491	1.55	8.47	1.46	1.58	1.26	21.08	6.32
三重	1,604.7	44,951.3	1,032.0	1,050.0	844.0	16,280	64,074	1.53	9.41	1.42	1.57	1.22	24.75	5.77
滋賀	1,706.9	47,172.1	1,025.6	1,067.3	876.3	14,720	64,876	1.49	8.96	1.38	1.62	1.20	22.39	5.65
京都	1,930.6	52,228.5	1,164.8	1,190.6	1,047.9	15,465	68,517	1.55	9.20	1.43	1.68	1.22	23.46	6.12
大阪	1,915.4	50,332.9	1,170.8	1,312.9	936.3	14,871	73,185	1.58	8.83	1.47	1.75	1.24	22.45	6.57
兵庫県	1,742.0	49,195.7	1,079.3	1,210.6	879.8	15,388	73,010	1.55	8.99	1.45	1.66	1.23	23.26	6.41
奈良	1,929.9	48,676.4	1,213.2	1,087.6	792.8	16,013	68,780	1.53	9.46	1.41	1.66	1.21	24.27	6.25
和歌山	1,729.8	46,751.4	1,121.6	1,201.4	942.7	16,595	87,626	1.54	9.53	1.43	1.74	1.23	25.08	7.86
鳥取	1,859.6	46,470.5	1,071.0	1,170.2	916.5	17,088	73,116	1.55	9.96	1.40	1.70	1.25	25.85	6.45
島根	1,783.4	47,727.4	1,033.9	1,152.2	890.9	17,518	68,163	1.55	10.15	1.41	1.64	1.24	26.43	6.04
岡山	2,007.3	50,636.4	1,203.4	1,186.1	830.8	15,735	69,493	1.58	9.18	1.45	1.59	1.27	23.68	6.19
広島	1,773.4	47,134.5	1,092.7	1,226.1	874.4	16,868	62,037	1.58	9.69	1.46	1.72	1.24	25.40	5.40
山口	1,741.3	46,708.1	1,040.3	1,176.7	862.8	18,079	74,942	1.58	10.29	1.44	1.76	1.25	27.36	6.42
徳島	1,837.7	46,686.1	1,130.9	1,229.6	916.7	17,428	88,169	1.57	10.05	1.43	1.75	1.26	26.38	7.88
香川	1,824.0	47,856.2	1,100.0	1,225.5	930.7	16,771	82,649	1.60	9.97	1.47	1.69	1.23	25.50	7.29
愛媛	1,868.9	44,071.6	1,153.0	1,074.6	916.5	17,003	70,830	1.60	9.50	1.46	1.72	1.26	25.68	6.33
高知	1,947.5	46,728.9	1,122.3	1,173.0	966.1	18,083	67,082	1.58	10.33	1.42	1.75	1.22	27.34	6.01
福岡	1,905.3	50,076.0	1,076.0	1,255.7	827.6	16,963	81,147	1.64	9.82	1.50	1.92	1.28	25.59	6.85
佐賀	1,797.4	45,740.8	1,028.3	1,156.9	803.5	19,932	74,016	1.72	11.31	1.55	1.84	1.28	30.40	6.50
長崎	1,821.5	43,446.1	1,036.1	1,145.0	871.6	17,277	69,602	1.61	9.91	1.45	1.72	1.23	26.28	6.10
熊本	1,830.4	44,284.1	1,082.6	1,153.1	826.4	17,788	83,190	1.60	10.25	1.44	1.84	1.25	27.18	7.07
大分	1,895.3	41,565.2	1,128.6	1,262.0	862.6	16,359	81,744	1.59	9.58	1.44	1.91	1.24	24.88	6.97
宮崎	1,814.4	43,811.1	1,063.2	1,272.7	812.4	17,053	67,117	1.60	10.01	1.45	1.93	1.23	25.90	5.97
鹿児島	1,876.9	44,474.9	1,086.1	1,129.2	770.6	17,705	79,304	1.60	10.07	1.44	1.88	1.22	26.97	6.90
沖縄	1,974.6	45,918.9	1,089.5	1,235.8	838.9	15,591	95,829	1.54	9.10	1.39	1.84	1.19	23.68	7.86

第13表(続) 支部別医療保険分診療報酬等諸率

支 部 別	1 日 (回) 当 た り 点 数					1 回 当 た り 基 準 額	1 日 当 た り 看 護 費 用	1 件 当 た り 金 額						
	医 科 診 療			歯 科 診 療	調 剤	食 事 ・ 生 活 療 養 費	訪 問 看 護 療 養 費	医 科 診 療			歯 科 診 療	調 剤	食 事 ・ 生 活 療 養 費	訪 問 看 護 療 養 費
	計	入 院	入 院 外					計	入 院	入 院 外				
平 成 29 年 度	点 1,154.8	点 5,212.9	点 765.8	点 684.0	点 716.5	円 660	円 11,486	円 14,097	円 418,452	円 8,120	円 8,330	円 6,389	円 7,319	円 51,382
北 海 道	1,371.7	5,195.0	853.6	723.9	827.4	661	11,708	16,899	421,774	8,751	9,985	7,196	7,179	50,749
青 森	1,087.9	4,656.7	717.7	680.5	705.3	665	11,457	13,818	419,222	7,822	9,142	6,503	8,242	64,395
岩 手	1,185.4	4,408.1	787.5	714.3	746.0	664	11,470	14,412	387,427	8,134	8,765	6,499	8,421	52,405
宮 城	1,211.3	5,172.8	789.5	669.8	731.4	664	10,903	14,416	439,048	8,050	8,008	6,481	7,616	45,726
秋 田	1,190.4	4,490.5	761.5	733.2	796.8	662	11,503	14,564	415,703	7,757	9,180	6,996	8,499	43,631
山 形	1,127.7	4,488.7	742.2	671.5	714.7	665	11,367	13,578	400,745	7,594	7,557	6,255	8,192	53,004
福 島	1,141.6	4,773.3	769.8	646.8	748.5	660	11,564	13,601	395,698	7,943	8,193	6,704	7,392	43,291
茨 城	1,119.8	5,077.2	763.3	655.2	777.9	655	11,696	12,981	390,715	7,750	7,935	6,782	6,834	48,693
栃 木	1,159.7	5,020.3	795.9	614.1	680.9	651	11,859	14,307	426,271	8,573	7,550	6,167	7,527	55,254
群 馬	1,139.0	5,017.3	767.2	607.0	742.6	663	11,728	14,004	427,940	8,183	7,575	6,721	7,783	58,769
埼 玉	1,023.5	5,150.4	704.3	644.0	687.0	655	11,615	12,176	398,169	7,445	7,735	6,049	7,083	51,119
千 葉	1,122.0	5,383.7	751.7	677.6	726.0	657	11,261	13,315	409,776	7,832	8,104	6,269	6,790	47,264
東 京	1,180.1	6,202.5	796.0	677.3	713.2	660	11,593	13,847	451,171	8,303	8,148	6,257	6,453	47,948
神 奈 川	1,069.7	5,769.2	716.5	696.9	691.2	659	11,403	12,516	418,985	7,459	8,445	6,001	6,440	48,099
新 潟	1,163.2	4,771.9	776.8	690.6	704.7	661	11,522	13,830	411,471	7,918	8,305	6,186	7,868	41,588
富 山	1,213.3	4,899.2	799.8	645.4	788.6	664	12,106	14,562	391,333	8,209	7,538	6,834	7,284	41,634
石 川	1,259.5	4,539.7	810.5	671.1	831.5	657	11,530	16,053	406,618	8,609	8,257	7,298	8,257	49,521
福 井	1,269.9	4,603.3	843.8	678.5	832.1	658	11,360	16,031	412,877	8,982	8,350	7,394	8,043	48,604
山 梨	1,085.0	4,558.1	720.3	652.9	720.7	663	11,817	13,283	389,474	7,617	8,167	6,341	7,928	47,162
長 野	1,209.3	5,186.3	777.6	644.3	812.2	663	11,972	14,339	435,511	7,866	7,634	6,939	7,554	43,892
岐 阜	1,068.7	4,978.3	743.1	683.6	681.7	660	11,454	13,159	375,398	8,122	7,575	6,210	7,206	51,209
静 岡	1,152.3	5,346.6	780.8	645.3	696.9	659	11,513	13,832	433,363	8,223	7,656	6,125	7,308	45,128
愛 知	1,101.0	5,541.8	759.8	721.9	686.7	658	11,782	13,319	398,216	8,216	8,112	6,298	6,481	54,847
三 重	1,050.0	4,778.8	724.6	668.8	690.7	658	11,098	12,627	390,328	7,637	7,422	6,146	7,638	46,879
滋 賀	1,142.4	5,262.8	742.1	659.7	732.1	658	11,489	13,543	407,445	7,641	7,563	6,418	6,865	47,520
京 都	1,249.4	5,674.8	815.4	708.0	860.9	659	11,187	15,385	458,478	8,638	8,426	7,720	7,299	49,988
大 阪	1,211.5	5,700.5	796.7	750.1	755.8	662	11,132	15,246	439,889	8,715	9,310	6,894	7,005	53,893
兵 庫	1,124.5	5,470.8	746.8	727.4	713.4	662	11,391	13,783	427,437	8,006	8,587	6,445	7,254	53,582
奈 良	1,262.1	5,143.1	862.0	655.2	652.9	660	11,004	15,330	422,181	9,093	7,708	5,724	7,477	50,413
和 歌 山	1,124.3	4,903.5	784.0	689.3	766.6	662	11,146	13,699	409,158	8,357	8,524	6,911	7,754	64,353
鳥 取	1,197.8	4,663.9	762.9	688.9	731.2	661	11,328	15,038	411,388	8,031	8,313	6,742	8,108	54,371
島 根	1,150.0	4,702.4	733.0	704.2	716.5	663	11,280	14,307	417,705	7,726	8,200	6,526	8,336	50,290
岡 山	1,274.0	5,513.6	830.0	743.8	656.0	665	11,232	16,134	446,206	9,024	8,433	6,070	7,459	51,064
広 島	1,119.2	4,864.3	746.9	713.6	703.6	664	11,493	14,094	412,091	8,122	8,700	6,406	7,975	45,103
山 口	1,102.6	4,539.2	720.7	667.1	691.3	661	11,666	13,835	406,545	7,713	8,354	6,292	8,540	54,751
徳 島	1,171.7	4,646.0	788.2	703.0	730.3	661	11,193	14,685	410,069	8,453	8,726	6,731	8,272	63,938
香 川	1,138.3	4,800.2	747.9	724.6	755.7	658	11,337	14,583	421,461	8,184	8,705	6,845	7,915	61,506
愛 媛	1,169.8	4,637.4	787.9	625.5	726.6	662	11,197	14,814	381,494	8,595	7,625	6,748	8,033	51,912
高 知	1,230.8	4,521.8	789.8	671.5	794.1	661	11,167	15,610	407,524	8,389	8,323	7,055	8,497	49,164
福 岡	1,160.9	5,098.4	717.1	655.5	648.3	663	11,851	15,287	438,047	8,009	8,932	6,062	8,025	59,745
佐 賀	1,047.1	4,045.3	664.0	627.2	625.8	656	11,389	14,488	402,853	7,691	8,212	5,897	9,385	54,018
長 崎	1,133.5	4,385.5	714.4	666.9	709.6	657	11,407	14,656	381,715	7,730	8,130	6,393	8,163	51,344
熊 本	1,147.5	4,320.7	750.4	625.4	660.0	655	11,760	14,817	389,715	8,213	8,386	6,166	8,366	62,334
大 分	1,188.8	4,337.3	783.8	659.2	696.2	657	11,721	15,195	364,146	8,451	8,979	6,311	7,673	61,324
宮 崎	1,136.2	4,376.0	735.1	659.2	659.1	659	11,242	14,602	385,182	7,974	9,064	5,973	8,037	48,915
鹿 児 島	1,174.3	4,416.6	753.7	599.7	630.8	657	11,492	15,111	391,394	8,126	8,022	5,601	8,352	60,329
沖 縄	1,279.9	5,047.2	783.5	670.3	702.7	658	12,193	16,065	407,551	8,180	8,774	6,185	7,503	71,853

第14表 管掌別年度別診療報酬等諸率

管掌別年度別			1 件 当 た り 点 数					1件当たり基準額	1件当たり看護費用	1 件 当 た り 日 数 (回 数)						
			医 科 診 療			歯 科 診 療	調 剤	食事・生活療養費	訪問看護療養費	医 科 診 療			歯 科 診 療	調 剤	食事・生活療養費	訪問看護療養費
			計	入 院	入 院 外					計	入 院	入 院 外				
医療保険	全国(健康保険協会)	平成25年度	1,827.2	46,878.4	1,090.6	1,225.5	889.4	17,729	71,987	1.63	10.25	1.49	1.92	1.26	26.66	6.41
		平成26年度	1,843.5	47,459.1	1,102.9	1,225.2	888.4	17,463	72,117	1.61	10.11	1.48	1.88	1.25	26.23	6.36
		平成27年度	1,870.6	47,906.7	1,118.8	1,218.6	943.8	17,126	72,422	1.60	9.96	1.46	1.84	1.24	25.71	6.36
		平成28年度	1,870.2	48,628.3	1,121.3	1,219.2	907.7	16,748	72,444	1.58	9.83	1.45	1.81	1.23	25.30	6.34
		平成29年度	1,895.4	49,565.1	1,132.3	1,211.1	915.8	16,591	71,811	1.57	9.75	1.44	1.77	1.22	25.05	6.29
	全国(船員保険協会)	平成25年度	2,199.9	45,922.6	1,159.4	1,402.5	1,023.8	20,383	56,912	1.75	11.60	1.52	2.05	1.25	30.67	5.37
		平成26年度	2,193.1	46,171.3	1,168.5	1,399.1	1,014.7	20,083	54,911	1.72	11.45	1.49	2.00	1.24	30.14	5.20
		平成27年度	2,210.5	46,129.8	1,182.8	1,389.2	1,082.1	19,831	55,665	1.71	11.29	1.48	1.97	1.24	29.67	5.13
		平成28年度	2,278.9	48,389.4	1,178.5	1,382.5	1,037.3	19,399	62,675	1.69	11.09	1.46	1.93	1.23	29.07	5.64
		平成29年度	2,294.0	49,539.2	1,186.4	1,359.5	1,043.2	19,157	63,681	1.67	10.96	1.46	1.88	1.22	28.75	5.66
	共济組合	平成25年度	1,606.0	43,325.1	1,006.6	1,111.9	829.7	15,888	70,418	1.57	9.32	1.46	1.79	1.26	24.12	6.14
		平成26年度	1,616.8	43,857.3	1,015.1	1,114.3	825.1	15,543	71,744	1.55	9.15	1.44	1.75	1.25	23.58	6.21
		平成27年度	1,625.6	43,803.0	1,022.2	1,107.4	853.7	15,166	72,154	1.54	8.97	1.44	1.71	1.25	23.02	6.19
		平成28年度	1,611.4	44,027.1	1,019.0	1,108.3	820.6	14,680	72,143	1.52	8.76	1.42	1.67	1.24	22.42	6.14
		平成29年度	1,623.7	44,337.7	1,024.7	1,103.0	824.9	14,358	72,006	1.51	8.59	1.41	1.63	1.23	21.93	6.14
	健保組合	平成25年度	1,618.7	45,210.7	1,017.0	1,154.3	822.0	15,442	68,420	1.56	9.15	1.46	1.82	1.25	23.38	6.03
		平成26年度	1,633.0	45,675.8	1,030.2	1,156.5	819.1	15,217	67,567	1.55	9.03	1.45	1.78	1.24	23.02	5.91
		平成27年度	1,650.1	45,999.2	1,041.6	1,150.9	855.3	14,908	67,872	1.54	8.88	1.44	1.74	1.24	22.55	5.91
		平成28年度	1,648.1	46,558.7	1,045.3	1,151.1	826.8	14,520	67,434	1.52	8.73	1.42	1.71	1.23	22.09	5.85
		平成29年度	1,660.9	47,112.7	1,054.5	1,146.7	834.8	14,291	66,494	1.51	8.62	1.41	1.67	1.22	21.75	5.78
老人保健	平成25年度	8,476.2	76,096.2	3,429.9	4,330.2	1,521.7	20,790	-	4.93	12.60	4.36	4.04	2.01	7.00	-	
	平成26年度	2,323.3	11,129.0	1,396.4	1,512.4	1,323.4	11,520	-	2.71	5.50	2.42	3.92	1.40	6.00	-	
	平成27年度	33,004.9	63,081.4	2,928.3	1,692.9	1,252.0	43,568	-	13.86	24.00	3.71	2.47	1.63	23.00	-	
	平成28年度	4,504.9	43,291.0	1,734.4	3,528.1	465.6	-	-	4.27	31.00	2.36	2.57	1.00	-	-	
	平成29年度	3,205.7	-	3,205.7	2,748.4	2,137.5	-	-	1.67	-	1.67	2.54	1.29	-	-	
自衛官等	平成25年度	2,159.6	47,307.8	1,069.9	1,385.3	754.5	14,767	125,283	1.62	9.23	1.44	1.98	1.18	22.48	9.00	
	平成26年度	2,122.6	45,975.4	1,089.3	1,373.2	763.1	14,241	191,754	1.59	8.92	1.42	1.94	1.17	21.68	15.48	
	平成27年度	2,153.6	47,108.3	1,094.9	1,361.4	796.9	14,571	83,512	1.60	9.03	1.43	1.90	1.17	22.11	6.83	
	平成28年度	2,111.1	46,467.6	1,088.5	1,360.3	767.3	13,825	44,490	1.57	8.54	1.41	1.85	1.16	21.02	3.32	
	平成29年度	2,155.2	47,679.9	1,117.2	1,344.7	783.9	13,935	102,306	1.57	8.63	1.41	1.81	1.16	21.22	7.79	
生活保護	平成25年度	5,153.7	45,741.2	1,752.3	1,930.1	1,654.8	39,265	87,610	3.61	20.43	2.20	2.44	1.53	57.93	8.19	
	平成26年度	5,146.5	46,688.1	1,739.2	1,880.0	1,632.5	38,897	91,222	3.51	20.26	2.14	2.37	1.50	57.34	8.44	
	平成27年度	5,176.3	47,408.4	1,774.1	1,853.5	1,763.8	38,515	93,616	3.42	20.10	2.08	2.32	1.48	56.73	8.58	
	平成28年度	5,138.1	47,844.8	1,741.8	1,850.2	1,644.4	37,754	97,059	3.35	19.92	2.04	2.28	1.47	56.11	8.75	
	平成29年度	5,185.0	48,601.0	1,742.6	1,826.5	1,635.5	37,449	99,605	3.30	19.80	2.00	2.23	1.45	55.68	8.89	
戦傷病者	平成25年度	5,412.4	36,183.9	2,743.5	-	-	50,326	-	2.99	25.53	1.04	-	-	76.24	-	
	平成26年度	10,198.4	44,973.7	2,708.4	-	-	44,574	-	4.95	22.93	1.08	-	-	66.46	-	
	平成27年度	9,799.0	68,821.9	2,354.7	-	-	52,965	-	4.00	25.93	1.23	-	-	76.93	-	
	平成28年度	12,354.3	56,019.9	1,239.4	-	-	39,612	-	4.84	19.50	1.11	-	-	60.31	-	
	平成29年度	2,190.8	35,830.0	508.9	-	-	22,040	-	1.76	12.00	1.25	-	-	33.50	-	
自立支援	平成25年度	4,442.5	76,513.7	3,401.9	2,821.6	2,250.7	41,633	49,523	2.84	18.19	2.62	1.33	1.60	59.66	4.98	
	平成26年度	4,291.3	76,190.5	3,329.6	2,903.7	2,265.7	40,358	51,434	2.76	18.05	2.56	1.32	1.57	57.46	5.11	
	平成27年度	4,216.7	77,717.3	3,281.4	2,940.2	2,323.2	40,043	52,842	2.70	17.85	2.51	1.32	1.54	57.04	5.26	
	平成28年度	4,031.5	75,577.4	3,172.2	3,004.8	2,214.7	38,844	54,336	2.62	17.54	2.44	1.33	1.52	56.38	5.40	
	平成29年度	3,800.2	67,174.0	3,104.2	3,077.4	2,229.9	38,304	56,084	2.55	17.53	2.38	1.33	1.49	55.67	5.57	
児童福祉	平成25年度	38,935.7	69,741.1	3,935.1	413.0	1,331.8	46,655	-	18.27	28.56	6.58	1.00	1.15	71.64	-	
	平成26年度	40,835.5	71,304.9	3,835.8	472.3	898.1	46,772	-	18.56	28.50	6.50	1.00	1.08	71.60	-	
	平成27年度	42,351.4	73,479.6	3,826.5	875.2	967.8	47,032	-	18.66	28.53	6.45	2.17	1.10	71.90	-	
	平成28年度	44,274.2	74,622.9	3,739.1	225.0	1,056.6	44,996	-	18.99	28.37	6.46	1.00	1.10	71.18	-	
	平成29年度	45,551.3	75,947.2	3,727.0	-	1,080.5	44,782	-	19.12	28.42	6.32	-	1.00	71.21	-	
原爆医療	平成25年度	3,588.2	52,046.6	1,796.0	1,555.2	1,506.9	29,765	89,786	2.71	15.87	2.22	2.08	1.46	43.39	7.97	
	平成26年度	3,736.0	54,580.5	1,791.7	1,537.2	1,519.7	29,889	76,321	2.70	16.06	2.19	2.02	1.45	43.37	7.07	
	平成27年度	3,870.1	52,990.0	1,890.7	1,542.5	1,678.0	28,968	87,141	2.67	15.67	2.15	1.96	1.43	42.11	7.89	
	平成28年度	4,011.7	52,625.3	1,905.3	1,556.0	1,552.2	29,315	81,860	2.68	15.81	2.11	1.94	1.42	42.96	7.85	
	平成29年度	4,185.3	52,885.4	1,894.5	1,600.8	1,602.2	29,209	80,399	2.70	15.88	2.08	1.93	1.41	42.76	7.80	
精神保健	平成25年度	40,442.1	40,442.1	-	1,534.7	-	39,542	-	19.35	19.35	-	2.38	-	59.79	-	
	平成26年度	42,328.2	42,328.2	-	1,412.2	-	38,314	-	18.73	18.73	-	2.17	-	57.95	-	
	平成27年度	43,190.2	43,190.2	-	1,453.4	415.5	39,185	-	19.18	19.18	-	2.07	1.00	59.18	-	
	平成28年度	44,670.3	44,670.3	-	1,435.5	-	38,909	-	19.07	19.07	-	2.15	-	58.69	-	
	平成29年度	44,267.4	44,267.4	-	1,334.3	-	38,383	-	18.82	18.82	-	2.09	-	57.88	-	

第14表(続) 管掌別年度別診療報酬等諸率

管掌別年度別			1日(回)当たり点数					1回当たり基準額	1日当たり看護費用	1件当たり金額						
			医科診療			歯科診療	調剤	食事・生活療養費	訪問看護療養費	医科診療			歯科診療	調剤	食事・生活療養費	訪問看護療養費
			計	入院	入院外					計	入院	入院外				
医療保険	全国(健康保険協会)	平成25年度	1,119.1	4,572.1	731.1	637.8	706.0	665	11,224	14,473	405,148	8,086	8,701	6,437	10,818	52,671
		平成26年度	1,142.3	4,692.5	747.3	651.8	710.7	666	11,346	14,637	411,689	8,190	8,698	6,445	10,664	52,904
		平成27年度	1,169.0	4,811.8	764.4	661.9	759.4	666	11,393	14,956	419,647	8,347	8,651	6,935	10,462	53,330
		平成28年度	1,184.0	4,948.8	774.7	675.2	736.6	662	11,422	14,985	427,090	8,385	8,660	6,675	8,187	53,401
		平成29年度	1,209.6	5,084.1	788.6	684.5	749.5	662	11,420	15,217	436,342	8,476	8,603	6,714	7,848	52,927
	全国(船員保険協会)	平成25年度	1,256.2	3,957.2	764.4	684.6	819.7	665	10,599	17,890	404,592	8,687	9,990	7,443	13,523	41,673
		平成26年度	1,274.1	4,033.2	781.8	698.5	817.7	666	10,557	17,817	406,807	8,755	9,952	7,383	13,227	40,381
		平成27年度	1,294.9	4,084.1	797.8	706.5	875.3	668	10,852	17,988	406,890	8,888	9,881	7,983	13,055	40,732
		平成28年度	1,349.5	4,362.9	804.8	717.8	845.3	667	11,103	18,690	429,841	8,878	9,839	7,658	10,845	46,657
		平成29年度	1,370.8	4,518.0	815.1	723.3	855.6	666	11,252	18,814	440,233	8,934	9,679	7,660	10,414	48,250
	共济組合	平成25年度	1,023.9	4,647.1	690.8	621.9	658.0	659	11,462	12,470	365,195	7,402	7,883	5,989	9,608	51,405
		平成26年度	1,041.6	4,793.3	703.0	637.5	658.5	659	11,560	12,568	370,398	7,471	7,900	5,970	9,407	52,515
		平成27年度	1,054.3	4,881.4	712.1	648.3	683.8	659	11,659	12,656	370,011	7,544	7,851	6,220	9,174	52,792
		平成28年度	1,057.9	5,023.8	716.6	662.9	662.0	655	11,747	12,557	372,720	7,528	7,861	5,981	7,023	52,926
		平成29年度	1,074.3	5,162.8	725.6	674.9	670.2	655	11,724	12,676	376,309	7,577	7,824	6,003	6,645	52,898
	健保組合	平成25年度	1,034.9	4,940.8	696.9	634.3	656.7	660	11,355	12,582	381,831	7,485	8,181	5,929	9,360	50,044
		平成26年度	1,053.8	5,056.7	711.9	649.6	658.8	661	11,435	12,711	386,824	7,591	8,197	5,919	9,231	49,453
		平成27年度	1,072.9	5,178.8	724.7	660.9	691.2	661	11,481	12,891	391,404	7,698	8,155	6,228	9,045	49,715
		平成28年度	1,084.8	5,334.1	734.8	674.2	674.0	657	11,534	12,900	397,592	7,736	8,156	6,023	6,979	49,479
		平成29年度	1,102.4	5,467.7	746.9	685.7	686.1	657	11,513	13,013	403,164	7,807	8,123	6,067	6,646	48,754
老人保健	平成25年度	1,719.1	6,039.4	787.0	1,071.4	756.2	2,970	-	96,732	685,039	52,828	55,228	14,435	15,330	-	
	平成26年度	855.9	2,023.5	576.8	386.1	945.3	1,920	-	23,137	99,784	15,069	25,829	11,891	6,840	-	
	平成27年度	2,381.8	2,628.4	788.4	686.3	770.5	1,894	-	321,149	606,933	35,366	15,024	7,480	25,628	-	
	平成28年度	1,055.8	1,396.5	735.8	1,372.1	465.6	-	-	40,020	392,096	14,872	31,753	4,190	-	-	
	平成29年度	1,923.4	-	1,923.4	1,082.7	1,651.7	-	-	28,736	-	28,736	24,735	18,887	-	-	
自衛官等	平成25年度	1,334.1	5,123.8	745.6	698.9	642.1	657	13,920	17,050	402,274	7,752	9,733	5,349	8,935	87,729	
	平成26年度	1,332.4	5,154.0	766.9	708.5	651.2	657	12,390	16,686	389,229	7,908	9,641	5,463	8,613	154,334	
	平成27年度	1,344.9	5,219.3	767.5	717.7	682.2	659	12,230	17,019	401,005	7,976	9,551	5,780	8,835	67,124	
	平成28年度	1,348.1	5,440.9	774.6	733.9	662.0	658	13,395	16,692	397,111	7,922	9,565	5,547	6,542	31,143	
	平成29年度	1,370.7	5,526.0	791.5	743.2	677.2	657	13,134	17,052	407,202	8,156	9,456	5,656	6,363	71,614	
生活保護	平成25年度	1,429.5	2,239.4	798.1	791.8	1,081.1	678	10,700	50,799	450,615	17,293	19,005	16,410	39,097	87,137	
	平成26年度	1,466.5	2,304.1	814.6	792.4	1,086.8	678	10,812	50,743	460,127	17,165	18,506	16,182	38,736	90,702	
	平成27年度	1,511.8	2,359.1	852.5	797.7	1,190.9	679	10,916	51,039	467,241	17,510	18,255	17,477	38,362	93,161	
	平成28年度	1,532.1	2,401.7	855.4	812.0	1,121.8	673	11,088	50,668	471,584	17,194	18,221	16,293	37,628	96,572	
	平成29年度	1,569.1	2,454.8	872.8	818.0	1,127.5	673	11,207	51,116	478,894	17,198	17,978	16,197	37,330	99,155	
戦傷病者	平成25年度	1,809.8	1,417.3	2,648.9	-	-	660	-	54,124	361,839	27,435	-	-	50,326	-	
	平成26年度	2,060.5	1,961.5	2,514.9	-	-	671	-	101,984	449,737	27,084	-	-	44,574	-	
	平成27年度	2,449.8	2,654.3	1,907.8	-	-	688	-	97,990	688,219	23,547	-	-	52,965	-	
	平成28年度	2,552.2	2,872.8	1,117.5	-	-	657	-	123,543	560,199	12,394	-	-	39,612	-	
	平成29年度	1,243.4	2,985.8	407.1	-	-	658	-	21,908	358,300	5,089	-	-	22,040	-	
自立支援	平成25年度	1,563.9	4,205.5	1,299.0	2,128.1	1,405.2	698	9,951	24,886	229,726	21,929	4,568	11,294	36,954	43,270	
	平成26年度	1,554.5	4,221.5	1,302.6	2,191.8	1,444.4	702	10,061	24,198	232,621	21,410	4,520	11,160	35,898	44,915	
	平成27年度	1,562.1	4,354.0	1,309.1	2,226.8	1,507.5	702	10,052	23,654	228,279	21,050	4,709	11,266	35,268	45,923	
	平成28年度	1,536.5	4,309.9	1,297.6	2,266.6	1,461.0	689	10,062	22,619	226,438	20,171	4,806	10,483	34,261	46,909	
	平成29年度	1,492.0	3,832.8	1,302.8	2,319.8	1,495.4	688	10,072	21,849	230,483	19,558	4,840	10,291	33,593	47,989	
児童福祉	平成25年度	2,131.2	2,442.1	598.0	413.0	1,161.7	651	-	64,448	116,986	4,755	4,130	5,698	19,321	-	
	平成26年度	2,199.6	2,502.2	589.7	472.3	829.0	653	-	64,548	113,762	4,787	3,769	7,882	19,162	-	
	平成27年度	2,269.5	2,575.5	593.5	403.9	879.8	654	-	64,615	112,930	4,820	8,752	8,351	19,201	-	
	平成28年度	2,331.5	2,630.3	578.8	225.0	964.7	632	-	64,805	109,866	4,620	2,250	7,628	24,516	-	
	平成29年度	2,382.6	2,672.3	589.9	-	1,080.5	629	-	64,134	107,517	4,439	-	8,286	25,225	-	
原爆医療	平成25年度	1,324.7	3,279.1	808.3	748.8	1,029.2	686	11,263	21,492	319,999	10,451	6,980	8,475	23,501	66,942	
	平成26年度	1,384.8	3,398.5	819.3	761.2	1,050.1	689	10,800	23,238	355,603	10,528	7,252	8,625	24,040	60,050	
	平成27年度	1,448.6	3,381.1	880.3	785.9	1,170.6	688	11,040	24,336	344,315	11,441	7,331	9,670	23,286	77,204	
	平成28年度	1,497.8	3,329.0	903.2	803.1	1,096.5	682	10,428	25,727	345,185	11,885	7,597	9,254	25,133	71,922	
	平成29年度	1,549.0	3,330.8	909.9	830.1	1,139.6	683	10,313	28,492	371,425	12,361	8,412	10,091	25,719	73,374	
精神保健	平成25年度	2,090.6	2,090.6	-	644.1	-	661	-	317,240	317,240	-	13,166	-	33,560	-	
	平成26年度	2,260.2	2,260.2	-	650.2	-	661	-	328,439	328,439	-	13,588	-	32,377	-	
	平成27年度	2,251.5	2,251.5	-	703.8	415.5	662	-	332,335	332,335	-	13,379	1,247	32,910	-	
	平成28年度	2,342.1	2,342.1	-	667.4	-	663	-	346,117	346,117	-	13,554	-	34,063	-	
	平成29年度	2,352.1	2,352.1	-	637.1	-	663	-	337,503	337,503	-	12,606	-	33,497	-	

第14表(続) 管掌別年度別診療報酬等諸率

管掌別年度別		1件当たり点数					1件当たり基準額	1件当たり看護費用	1件当たり日数(回数)							
		医科診療			歯科診療	調剤	食事・生活療養費	訪問看護療養費	医科診療			歯科診療	調剤	食事・生活療養費	訪問看護療養費	
		計	入院	入院外					計	入院	入院外					
		点	点	点	点	点	円	円	日	日	日	日	回	回	日	
麻薬取締	平成25年度	-	-	-	-	-	-	-	-	-	-	-	-	-	-	-
	平成26年度	-	-	-	-	-	-	-	-	-	-	-	-	-	-	-
	平成27年度	-	-	-	-	-	-	-	-	-	-	-	-	-	-	-
	平成28年度	-	-	-	-	-	-	-	-	-	-	-	-	-	-	-
	平成29年度	-	-	-	-	-	-	-	-	-	-	-	-	-	-	-
母子保健	平成25年度	151,796.1	151,835.1	9,011.4	772.0	284.4	26,980	-	18.85	18.85	2.06	1.60	1.11	41.91	-	
	平成26年度	156,029.5	156,074.0	2,531.1	497.6	215.5	26,786	-	18.85	18.86	0.94	2.00	1.17	41.61	-	
	平成27年度	156,845.3	156,912.1	6,609.6	1,930.0	211.9	27,082	44,522	18.95	18.96	1.12	1.00	1.11	42.08	3.40	
	平成28年度	156,780.1	156,786.6	△ 31,506.5	530.4	305.2	27,187	-	18.74	18.74	-	1.60	1.00	42.20	-	
	平成29年度	158,598.6	158,617.4	3,387.1	429.0	302.6	27,918	-	18.59	18.60	1.14	2.00	1.00	43.01	-	
邦人等 中国残留	平成25年度	3,588.9	51,465.2	1,683.5	1,946.5	1,783.9	29,108	75,934	2.74	16.07	2.21	2.47	1.41	42.25	7.14	
	平成26年度	3,615.8	51,424.2	1,708.8	1,935.2	1,746.3	28,886	87,654	2.70	16.01	2.17	2.40	1.40	41.73	7.30	
	平成27年度	3,605.9	52,338.9	1,711.6	1,891.6	1,852.7	28,296	80,344	2.61	15.63	2.10	2.31	1.38	41.00	6.81	
	平成28年度	3,559.7	53,697.8	1,656.3	1,907.8	1,704.8	28,062	62,255	2.56	15.80	2.06	2.28	1.37	41.48	5.49	
	平成29年度	3,667.3	54,773.3	1,683.5	1,935.4	1,734.7	27,598	84,915	2.54	15.56	2.04	2.27	1.36	40.77	7.52	
感染症	平成25年度	6,484.4	29,914.4	802.2	1,204.4	584.4	40,441	-	4.82	18.75	1.44	2.88	1.22	60.34	-	
	平成26年度	6,266.9	30,321.6	839.3	979.9	617.8	40,180	-	4.53	18.25	1.43	2.47	1.21	60.02	-	
	平成27年度	6,716.9	31,421.2	945.1	1,251.3	647.2	40,618	138,840	4.61	18.16	1.44	2.82	1.22	60.80	14.00	
	平成28年度	6,421.5	32,378.3	928.2	1,152.7	708.9	39,998	-	4.30	17.73	1.45	2.68	1.23	59.98	-	
	平成29年度	6,603.0	32,966.7	930.4	1,019.5	784.5	40,206	-	4.32	17.77	1.42	3.13	1.22	60.27	-	
医療観察	平成25年度	96,638.1	157,708.7	15,538.9	-	2,809.7	53,190	47,850	19.50	29.12	6.73	-	2.63	81.00	4.66	
	平成26年度	98,447.2	160,716.7	15,509.9	-	2,776.5	6,330	50,622	19.63	29.40	6.62	-	2.59	93.00	4.98	
	平成27年度	95,865.9	160,930.2	15,928.0	-	2,787.6	23,040	52,940	19.14	29.42	6.52	-	2.59	36.00	5.16	
	平成28年度	90,828.4	159,429.7	15,942.8	-	2,627.2	27,946	56,403	18.38	29.47	6.28	-	2.58	56.43	5.41	
	平成29年度	92,112.0	158,989.6	15,525.4	-	2,310.0	57,735	55,604	18.43	29.42	5.85	-	2.54	89.00	5.39	
肝炎治療	平成25年度	12,038.1	44,193.9	10,449.5	413.9	7,927.2	14,589	-	2.98	10.12	2.63	1.37	1.24	22.38	-	
	平成26年度	13,576.5	44,651.1	11,989.9	455.9	10,920.3	15,194	425,433	3.05	9.36	2.73	1.31	1.36	21.62	17.67	
	平成27年度	27,777.6	82,999.8	25,844.3	550.8	36,677.5	3,033	47,549	2.32	8.10	2.12	1.13	1.29	4.57	2.86	
	平成28年度	34,334.6	79,972.0	32,643.8	1,279.0	36,317.3	1,280	93,953	2.03	7.91	1.81	2.25	1.12	2.00	5.83	
	平成29年度	23,461.6	55,668.4	22,375.1	1,119.0	22,780.3	51,624	36,503	1.92	8.29	1.71	1.25	1.12	76.00	4.17	
老人被爆	平成25年度	-	-	-	-	-	-	-	3.50	-	3.50	4.00	1.00	-	-	
	平成26年度	-	-	-	-	-	-	-	3.00	-	3.00	4.33	-	-	-	
	平成27年度	-	-	-	-	-	-	-	19.50	19.50	-	2.67	-	19.50	-	
	平成28年度	-	-	-	-	-	-	-	1.00	-	1.00	-	-	-	-	
	平成29年度	-	-	-	-	-	-	-	2.00	-	2.00	-	1.33	-	-	
特定疾患等	平成25年度	14,545.7	71,416.1	9,192.0	2,323.3	5,159.0	27,587	91,774	2.84	15.57	1.64	2.15	1.16	40.73	8.28	
	平成26年度	14,506.8	72,422.0	9,265.7	2,388.1	5,444.8	27,100	92,630	2.76	15.30	1.62	2.16	1.15	39.97	8.35	
	平成27年度	10,602.5	82,185.9	8,599.7	2,880.6	6,877.2	23,118	77,461	1.90	13.34	1.58	1.60	1.21	34.04	7.43	
	平成28年度	10,737.1	80,654.4	9,401.5	3,424.6	8,264.4	21,191	94,615	1.76	12.04	1.56	1.65	1.21	31.61	8.53	
	平成29年度	11,711.4	83,297.0	10,391.8	2,360.6	10,029.8	20,625	80,982	1.72	11.63	1.54	1.53	1.20	30.70	7.73	
小児慢性	平成25年度	24,035.4	98,199.2	12,184.8	1,263.7	8,386.9	23,784	77,789	3.31	14.68	1.49	1.62	1.15	36.17	6.36	
	平成26年度	22,858.9	96,238.3	11,709.1	1,177.0	8,907.7	22,782	78,023	3.14	14.15	1.47	1.65	1.15	34.65	6.32	
	平成27年度	19,250.1	94,961.4	9,703.9	1,115.2	9,758.8	21,718	79,874	2.76	13.46	1.41	1.55	1.16	33.07	6.46	
	平成28年度	20,101.6	100,045.5	9,682.9	1,083.6	9,556.2	20,994	81,025	2.77	13.14	1.42	1.45	1.16	32.02	6.51	
	平成29年度	20,718.9	101,868.1	9,840.4	1,187.5	9,910.1	19,938	81,545	2.74	12.55	1.43	1.52	1.16	30.45	6.55	
措置等医療	平成25年度	3,592.7	59,972.2	916.8	1,116.0	878.9	41,145	42,552	2.54	22.96	1.58	1.69	1.38	63.93	4.46	
	平成26年度	3,718.3	60,808.7	945.1	1,109.9	910.4	41,283	51,561	2.54	22.86	1.56	1.66	1.37	63.95	5.37	
	平成27年度	3,795.0	61,328.7	933.8	1,095.0	967.1	41,246	64,680	2.56	22.91	1.55	1.64	1.36	63.87	6.30	
	平成28年度	3,967.6	62,794.3	924.5	1,075.7	946.1	39,910	58,987	2.56	22.65	1.52	1.59	1.36	63.07	5.15	
	平成29年度	4,001.2	63,283.9	912.8	1,085.5	986.4	40,135	68,921	2.56	22.76	1.50	1.57	1.35	63.60	5.46	
難病医療	平成25年度	-	-	-	-	-	-	-	-	-	-	-	-	-	-	
	平成26年度	8,001.5	67,497.7	5,185.2	1,379.8	5,604.3	27,854	91,114	1.97	15.32	1.34	1.85	1.12	41.11	8.17	
	平成27年度	8,564.2	67,926.6	5,490.7	1,494.4	6,014.2	27,266	94,381	2.04	14.98	1.37	1.87	1.14	40.19	8.46	
	平成28年度	8,659.9	68,264.7	5,556.1	1,436.2	6,075.8	26,675	97,663	2.03	14.77	1.37	1.80	1.14	40.35	8.67	
	平成29年度	9,009.0	68,419.9	5,896.1	1,408.1	6,605.0	26,868	100,593	2.04	14.64	1.37	1.73	1.15	40.73	8.85	
特定B型肝炎	平成25年度	1,695.9	3,409.5	1,691.6	-	-	-	-	1.17	1.00	1.17	-	-	-	-	
	平成26年度	1,618.6	2,969.2	1,615.3	-	295.0	-	-	1.14	4.20	1.13	-	1.00	-	-	
	平成27年度	1,602.2	△ 4,316.3	1,606.5	-	384.0	-	-	1.13	0.67	1.13	-	1.00	-	-	
	平成28年度	1,608.2	6,738.3	1,603.4	-	629.8	-	-	1.12	2.00	1.12	-	1.00	-	-	
	平成29年度	1,610.7	△ 4,003.8	1,613.6	-	72.3	-	-	1.10	2.80	1.10	-	1.00	-	-	
石綿救済	平成25年度	19,092.4	62,150.4	8,308.8	539.0	2,752.7	22,241	88,360	4.35	13.74	2.00	3.00	1.43	33.54	7.35	
	平成26年度	17,508.5	58,581.4	7,921.1	1,602.0	3,324.1	22,436	82,975	4.08	13.05	1.99	3.00	1.42	33.77	6.84	
	平成27年度	17,470.2	56,788.4	8,415.5	976.3	3,564.4	22,858	58,070	4.06	13.08	1.98	2.33	1.52	34.46	4.54	
	平成28年度	22,066.6	64,025.9	11,144.7	560.3	2,590.8	19,332	79,129	3.97	11.62	1.97	1.43	1.48	29.20	6.84	
	平成29年度	23,062.6	66,784.2	11,856.3	432.0	2,494.5	18,816	80,016	3.80	11.17	1.91	2.00	1.46	28.37	6.67	
自治体医療	平成25年度	1,433.0	39,169.0	1,023.9	945.6	645.1	10,639	66,143	1.70	8.50	1.62	1.49	1.41	16.29	5.79	
	平成26年度	1,431.5	39,547.0	1,027.1	949.4	648.4	10,507	66,986	1.67	8.34	1.60	1.46	1.40	16.06	5.75	
	平成27年度	1,455.1	40,659.4	1,032.1	944.7	684.8	10,680	68,475	1.66	8.32	1.59	1.43	1.39	16.30	5.90	
	平成28年度	1,457.0	41,386.2	1,039.5	963.9	662.4	10,579	68,147	1.64	8.23	1.57	1.41	1.37	16.23	5.87	
	平成29年度	1,469.5	41,425.3	1,043.4	969.1	667.5	10,226	67,575	1.62	8.07	1.55	1.39	1.35	15.71	5.83	

第14表(続) 管掌別年度別診療報酬等諸率

管掌別年度別		1日(回)当たり点数					1回当たり基準額	1日当たり看護費用	1件当たり金額						
		医科診療			歯科診療	調剤	食事・生活療養費	訪問看護療養費	医科診療			歯科診療	調剤	食事・生活療養費	訪問看護療養費
		計	入院	入院外					計	入院	入院外				
点	点	点	点	点	円	円	円	円	円	円	円	円	円	円	
麻薬取締	平成25年度	-	-	-	-	-	-	-	-	-	-	-	-	-	-
	平成26年度	-	-	-	-	-	-	-	-	-	-	-	-	-	-
	平成27年度	-	-	-	-	-	-	-	-	-	-	-	-	-	-
	平成28年度	-	-	-	-	-	-	-	-	-	-	-	-	-	-
	平成29年度	-	-	-	-	-	-	-	-	-	-	-	-	-	-
母子保健	平成25年度	8,054.6	8,054.7	4,369.2	482.5	256.0	644	-	101,722	101,747	9,962	1,544	457	11,127	-
	平成26年度	8,275.8	8,275.9	2,689.3	248.8	184.7	644	-	102,132	102,160	5,274	995	431	11,039	-
	平成27年度	8,277.5	8,277.6	5,925.8	193.0	190.7	644	13,095	100,930	100,969	13,253	386	424	11,144	8,904
	平成28年度	8,367.8	8,367.9	-	331.5	305.2	644	-	99,775	99,781	△ 63,013	1,061	610	14,716	-
	平成29年度	8,530.0	8,530.0	2,963.8	214.5	302.6	649	-	102,463	102,474	6,871	858	605	15,635	-
邦人等 中国残留	平成25年度	1,310.7	3,202.9	762.6	788.5	1,261.7	689	10,642	35,755	513,024	16,760	19,399	17,808	29,058	75,934
	平成26年度	1,339.4	3,212.1	788.0	806.6	1,248.0	692	12,010	36,024	512,735	17,009	19,299	17,424	28,859	87,654
	平成27年度	1,383.7	3,348.9	815.1	820.0	1,343.7	690	11,803	35,882	520,301	17,052	18,885	18,444	28,219	80,344
	平成28年度	1,388.2	3,399.1	803.3	837.7	1,243.3	676	11,342	35,431	533,531	16,521	19,014	17,001	27,979	62,255
	平成29年度	1,443.0	3,520.3	826.8	854.3	1,279.2	677	11,293	36,599	546,442	16,808	19,303	17,311	27,571	84,915
感染症	平成25年度	1,346.3	1,595.4	558.1	418.7	479.9	670	-	35,960	171,506	3,087	10,429	2,321	27,855	-
	平成26年度	1,384.3	1,661.8	586.3	396.1	508.6	669	-	35,102	176,754	3,141	6,968	2,351	28,142	-
	平成27年度	1,457.9	1,730.1	656.2	444.2	529.1	668	9,917	38,185	186,614	3,506	10,597	2,503	28,796	131,898
	平成28年度	1,494.9	1,826.3	638.9	430.6	576.6	667	-	35,104	184,674	3,451	8,778	2,869	30,161	-
	平成29年度	1,529.4	1,855.2	653.9	325.5	641.6	667	-	35,947	187,317	3,377	9,028	2,510	30,316	-
医療観察	平成25年度	4,955.6	5,416.0	2,309.6	-	1,066.8	657	10,275	966,381	1,577,087	155,388	-	28,097	53,190	47,850
	平成26年度	5,016.0	5,467.4	2,344.6	-	1,073.4	68	10,165	984,472	1,607,167	155,099	-	27,765	6,330	50,622
	平成27年度	5,007.4	5,470.3	2,442.2	-	1,077.0	640	10,259	958,659	1,609,302	159,280	-	27,876	23,040	52,940
	平成28年度	4,940.8	5,410.2	2,537.4	-	1,017.8	495	10,419	908,284	1,594,297	159,428	-	26,272	27,946	56,403
	平成29年度	4,996.8	5,403.5	2,654.2	-	908.8	649	10,320	921,120	1,589,896	155,254	-	23,100	57,735	55,604
肝炎治療	平成25年度	4,039.2	4,365.8	3,977.0	301.8	6,396.1	652	-	21,737	57,334	19,978	1,253	17,596	5,818	-
	平成26年度	4,449.5	4,769.0	4,393.6	347.4	8,038.5	703	24,081	23,585	58,929	21,780	1,282	22,418	5,620	51,951
	平成27年度	11,955.0	10,241.4	12,184.2	486.0	28,514.9	664	16,642	21,491	60,167	20,137	1,592	31,925	2,897	14,265
	平成28年度	16,897.1	10,108.5	17,993.9	568.4	32,452.9	640	16,106	22,576	59,095	21,223	3,837	29,297	720	24,853
	平成29年度	12,204.8	6,719.1	13,102.7	895.2	20,393.0	679	8,761	19,330	55,106	18,123	3,357	24,135	27,360	8,137
老人被爆	平成25年度	-	-	-	-	-	-	-	3,733	-	3,733	3,400	549	-	-
	平成26年度	-	-	-	-	-	-	-	1,570	-	1,570	2,477	-	-	-
	平成27年度	-	-	-	-	-	-	-	19,517	19,493	-	970	-	15,210	-
	平成28年度	-	-	-	-	-	-	-	426	-	426	-	-	-	-
	平成29年度	-	-	-	-	-	-	-	888	-	888	-	560	-	-
特定疾患等	平成25年度	5,118.5	4,586.4	5,593.1	1,078.8	4,462.7	677	11,089	18,308	61,385	14,253	5,037	12,749	10,521	24,881
	平成26年度	5,265.0	4,733.2	5,719.6	1,104.9	4,732.1	678	11,092	18,157	61,655	14,221	5,273	13,115	10,327	24,957
	平成27年度	5,581.6	6,159.9	5,444.9	1,805.6	5,665.0	679	10,422	6,198	61,420	4,653	4,881	5,006	8,842	22,304
	平成28年度	6,110.1	6,699.0	6,023.3	2,078.7	6,842.1	670	11,091	5,482	57,706	4,484	4,806	4,692	10,680	23,915
	平成29年度	6,812.4	7,160.8	6,763.8	1,539.7	8,375.1	672	10,472	5,451	58,368	4,475	3,942	4,868	10,855	19,728
小児慢性	平成25年度	7,265.4	6,688.6	8,173.0	779.9	7,275.0	658	12,233	31,315	87,826	22,285	2,870	17,002	9,639	20,054
	平成26年度	7,279.2	6,801.6	7,978.9	714.8	7,751.3	657	12,349	29,213	82,047	21,185	2,636	17,211	9,217	20,035
	平成27年度	6,983.3	7,053.8	6,898.2	717.6	8,437.3	657	12,366	23,159	79,553	16,048	2,223	17,130	6,944	20,388
	平成28年度	7,258.6	7,612.8	6,830.6	749.9	8,237.7	656	12,449	23,236	82,609	15,498	2,394	16,788	7,668	20,850
	平成29年度	7,560.5	8,117.8	6,903.0	780.3	8,550.7	655	12,454	22,889	77,989	15,503	2,405	16,950	5,016	21,196
措置等医療	平成25年度	1,411.7	2,612.2	581.7	660.2	637.2	644	9,545	22,603	348,851	7,119	8,973	6,634	29,246	32,718
	平成26年度	1,461.8	2,659.6	607.1	669.5	666.7	646	9,602	22,784	341,782	7,288	8,879	6,820	28,908	45,921
	平成27年度	1,483.1	2,676.9	603.7	668.9	709.3	646	10,264	23,034	342,662	7,139	8,684	7,201	28,674	49,460
	平成28年度	1,548.3	2,772.4	606.8	675.9	696.1	633	11,459	24,213	357,386	6,978	8,477	6,991	31,075	49,319
	平成29年度	1,565.4	2,780.0	607.3	692.3	730.3	631	12,613	23,761	349,741	6,780	8,408	7,194	31,384	61,274
難病医療	平成25年度	-	-	-	-	-	-	-	-	-	-	-	-	-	-
	平成26年度	4,051.8	4,405.0	3,861.1	746.9	5,010.5	678	11,148	10,158	62,474	7,682	2,827	10,742	5,330	23,365
	平成27年度	4,194.9	4,535.2	4,002.6	800.5	5,284.0	678	11,151	12,058	78,277	8,630	3,149	12,251	6,341	30,040
	平成28年度	4,257.7	4,621.5	4,053.5	799.1	5,331.0	661	11,270	13,540	94,715	9,313	3,088	13,040	7,997	38,215
	平成29年度	4,426.0	4,672.1	4,288.6	812.3	5,756.5	660	11,364	14,624	101,704	10,062	2,963	14,235	9,562	43,539
特定B型肝炎	平成25年度	1,452.8	3,409.5	1,448.7	-	-	-	-	5,253	10,229	5,241	-	-	-	-
	平成26年度	1,422.3	707.0	1,428.9	-	295.0	-	-	4,984	8,908	4,974	-	885	-	-
	平成27年度	1,417.2	△ 6,474.5	1,420.6	-	384.0	-	-	4,888	△ 12,949	4,901	-	473	-	-
	平成28年度	1,437.3	3,369.2	1,434.1	-	629.8	-	-	4,855	20,215	4,840	-	2,003	-	-
	平成29年度	1,459.6	△ 1,429.9	1,463.5	-	72.3	-	-	4,855	△ 12,011	4,864	-	217	-	-
石綿救済	平成25年度	4,390.9	4,523.1	4,163.0	179.7	1,926.7	663	12,025	40,704	116,647	21,685	1,617	8,413	10,214	39,627
	平成26年度	4,290.4	4,490.0	3,984.6	534.0	2,346.0	664	12,139	44,532	152,778	19,265	4,806	10,747	12,042	36,945
	平成27年度	4,305.8	4,341.3	4,251.9	418.4	2,337.7	663	12,779	45,172	141,372	23,018	2,547	13,486	11,160	17,958
	平成28年度	5,562.1	5,508.7	5,643.9	392.2	1,755.0	662	11,572	47,828	127,562	27,073	1,681	10,656	11,373	34,253
	平成29年度	6,063.8	5,977.6	6,192.7	216.0	1,706.7	663	11,990	45,993	128,354	24,883	1,296	9,374	11,095	29,678
自治体医療	平成25年度	845.4	4,609.4	631.5	634.0	456.1	653	11,417	2,237	45,896	1,764	2,167	1,485	4,043	16,363
	平成26年度	856.5	4,742.5	641.7	650.0	463.5	654	11,655	2,260	46,038	1,796	2,192	1,492	3,967	16,093
	平成27年度	876.3	4,885.5	649.7	658.5	493.9	655	11,612	2,256	45,559	1,788	2,196	1,545	4,019	15,366
	平成28年度	887.8	5,030.5	661.2	681.7	483.5	652	11,615	2,278	45,915	1,822	2,271	1,500	5,264	15,556
	平成29年度	905.2	5,132.8	671.2	696.9	494.1	651	11,582	2,291	45,800	1,827	2,287	1,514	5,198	15,365

第 3 統 計 表 (審査関係)

第 15 表	管掌別診療報酬等請求書審査 (点検) 確定状況	147
第 16 表	支部別医療保険分診療報酬等請求書審査 (点検) 確定状況	149
第 17 表	管掌別診療報酬等返戻状況	151
第 18 表	支部別医療保険分診療報酬等返戻状況	152
第 19 表	年度別審査状況 (医科・歯科計)	153
第 20 表	管掌別審査状況	155
第 21 表	支部別審査状況 (件数)	161
第 22 表	支部別審査状況 (点数)	164

第 15 表 管掌別診療報酬等請求書審査（点検）確定状況

管 掌 別	医 科 ・ 歯 科 合 計			医 科 診 療											
	請求点数	確定点数	確 定 率	計			入 院			入 院 外					
				請求点数	確定点数	確 定 率	請求点数	確定点数	確 定 率	請求点数	確定点数	確 定 率			
	千点	千点		千点	千点		千点	千点		千点	千点		千点	千点	
平成 25 年度	1,203,462.163	1,186,155.264	0.986	1,060,451.828	1,044,234.355	0.985	461,808.727	450,825.647	0.976	598,643.101	593,408.707	0.991			
平成 26 年度	1,232,292.893	1,215,480.814	0.986	1,083,763.693	1,067,979.787	0.985	468,655.782	458,150.381	0.978	615,107.911	609,829.406	0.991			
平成 27 年度	1,280,036.548	1,263,344.146	0.987	1,127,120.790	1,111,362.529	0.986	483,902.590	473,461.491	0.978	643,218.200	637,901.038	0.992			
平成 28 年度	1,327,436.804	1,309,782.712	0.987	1,168,230.867	1,151,537.861	0.986	497,031.919	485,734.900	0.977	671,198.948	665,802.961	0.992			
平成 29 年度	1,367,242.482	1,347,800.784	0.986	1,201,868.375	1,183,352.136	0.985	512,376.533	499,242.045	0.974	689,491.842	684,110.091	0.992			
	1,009,707.676	996,718.628	0.987	864,302.312	852,052.031	0.986	345,045.770	336,499.399	0.975	519,256.543	515,552.631	0.993			
医療保険合計	被保険者計	539,262.691	532,492.752	0.987	453,697.731	447,324.846	0.986	174,963.927	170,574.022	0.975	276,750.824	276,750.824	0.993		
	被扶養者計	420,163.890	414,742.171	0.987	364,281.418	359,152.913	0.986	147,221.614	143,556.206	0.975	217,059.804	215,596.707	0.993		
	未就学者以外（再）	318,180.454	314,073.395	0.987	269,504.675	265,658.979	0.986	105,933.712	103,321.830	0.975	163,570.963	162,337.149	0.992		
	未就学者（再）	101,983.436	100,668.776	0.987	94,776.743	93,493.934	0.986	41,287.902	40,234.376	0.974	53,488.841	53,259.558	0.996		
	高齢者 7 割	10,432.846	10,297.817	0.987	9,572.360	9,445.372	0.987	4,572.547	4,485.419	0.981	4,999.812	4,959.953	0.992		
	高齢者 一般	39,848.249	39,185.888	0.983	36,750.804	36,128.900	0.983	18,287.681	17,883.753	0.978	18,463.123	18,245.147	0.988		
	541,148.058	533,338.353	0.986	466,653.979	459,280.659	0.984	194,476.187	189,231.168	0.973	272,177.792	270,049.491	0.992			
全国健康保険協会（健康保険）	被保険者	294,487.883	290,340.133	0.986	249,117.699	245,207.773	0.984	99,960.727	97,181.615	0.972	149,156.973	148,026.158	0.992		
	被扶養者計	210,334.916	207,260.032	0.985	183,998.654	181,088.186	0.984	77,844.267	75,741.775	0.973	106,154.387	105,346.411	0.992		
	未就学者以外（再）	163,146.541	160,728.746	0.985	140,110.037	137,838.680	0.984	58,486.426	56,904.333	0.973	81,623.611	80,934.347	0.992		
	未就学者（再）	47,188.375	46,531.286	0.986	43,888.616	43,249.506	0.985	19,357.442	18,837.442	0.973	24,412.064	24,120.776	0.995		
	高齢者 7 割	7,028.240	6,938.319	0.987	6,471.497	6,386.105	0.987	3,107.304	3,048.526	0.981	3,364.193	3,337.580	0.992		
	高齢者 一般	29,297.019	28,799.870	0.983	27,066.129	26,598.594	0.983	13,563.890	13,259.252	0.978	13,502.239	13,339.342	0.988		
	1,954,718	1,919,436	0.982	1,718,451	1,685,379	0.981	857,329	833,695	0.972	1,211,157	1,194,118	0.988			
全国健康保険協会（船員保険）	被保険者	845.540	828.360	0.980	735.079	718.909	0.978	398.637	386.720	0.970	336.442	332.190	0.987		
	被扶養者計	964.574	948.897	0.984	848.363	833.812	0.983	385.152	375.100	0.974	463.212	458.713	0.990		
	未就学者以外（再）	800.665	786.953	0.983	696.573	683.873	0.982	312.598	303.922	0.972	383.974	379.951	0.990		
	未就学者（再）	163.909	161.944	0.988	151.791	149.940	0.988	72.553	71.178	0.981	79.237	78.762	0.994		
	高齢者 7 割	34.338	33.415	0.973	31.828	30.931	0.972	17.158	16.418	0.957	14.670	14.512	0.989		
	高齢者 一般	110.267	108.764	0.986	103.181	101.727	0.986	56.382	55.457	0.984	46.798	46.269	0.989		
	105,829.651	104,607.750	0.988	90,612.794	89,470.274	0.987	34,551.572	33,786.895	0.978	56,061.222	55,683.379	0.993			
共済組合	被保険者	53,871.964	53,271.409	0.989	45,579.270	45,019.569	0.988	16,589.439	16,235.261	0.979	28,989.831	28,784.308	0.993		
	被扶養者計	49,934.835	49,342.128	0.988	43,165.928	42,609.817	0.987	17,043.457	16,650.041	0.977	26,122.471	25,959.776	0.994		
	未就学者以外（再）	35,370.949	34,960.749	0.988	29,568.214	29,190.625	0.987	11,095.232	10,851.868	0.978	18,472.982	18,338.757	0.993		
	未就学者（再）	14,563.885	14,381.379	0.987	13,597.714	13,419.192	0.987	5,948.225	5,798.173	0.975	7,649.489	7,621.019	0.996		
	高齢者 7 割	296.720	292.821	0.987	270.072	266.545	0.987	122.926	121.162	0.986	147.146	145.384	0.988		
	高齢者 一般	1,726.132	1,701.391	0.986	1,597.524	1,574.343	0.985	795.751	780.432	0.981	801.774	793.912	0.990		
	360,775.249	356,853.089	0.989	305,317.089	301,615.718	0.988	115,160.681	112,647.641	0.978	190,156.407	188,968.077	0.994			
健保組合	被保険者	190,057.305	188,052.851	0.989	158,265.683	156,378.594	0.988	58,015.125	56,770.426	0.979	100,250.558	99,608.168	0.994		
	被扶養者計	158,929.565	157,191.114	0.989	136,268.473	134,621.098	0.988	51,948.739	50,789.290	0.978	84,319.734	83,831.808	0.994		
	未就学者以外（再）	118,862.298	117,596.947	0.989	99,129.851	97,945.801	0.988	36,039.456	35,261.707	0.978	63,090.396	62,684.094	0.994		
	未就学者（再）	40,067.266	39,594.167	0.988	37,138.621	36,675.296	0.988	15,909.283	15,527.583	0.976	21,229.338	21,147.714	0.996		
	高齢者 7 割	3,073.548	3,033.261	0.987	2,798.963	2,761.790	0.987	1,325.160	1,299.313	0.980	1,473.803	1,462.477	0.992		
	高齢者 一般	8,714.832	8,575.864	0.984	7,983.970	7,854.236	0.984	3,871.658	3,788.612	0.979	4,112.312	4,065.624	0.989		
	-	△45	-	-	△10	-	-	-	-	-	△10	-			
老人保健	7 割（再）	-	△0	-	-	-	-	-	-	-	△0	-			
	9 割（再）	-	△45	-	-	△9	-	-	-	-	△9	-			
自衛官等	1,322,436	1,303,819	0.986	1,027,208	1,010,060	0.983	510,572	498,160	0.976	516,636	511,900	0.991			
生活保護	143,758.495	141,357.293	0.983	136,678.531	134,398.096	0.983	94,284.268	92,547.971	0.982	42,394.263	41,850.125	0.987			
戦傷病者	151	92	0.611	151	92	0.611	130	72	0.551	21	20	0.991			
自立支援	更生医療	22,300.237	21,174.819	0.950	22,293.478	21,168.719	0.950	3,838.494	2,908.035	0.758	18,454.984	18,260.685	0.989		
	育成医療	3,029.658	2,909.499	0.960	2,884.360	2,766.111	0.959	2,844.485	2,726.685	0.959	39,875	39,426	0.989		
	精神通院医療	16,130.833	15,985.891	0.991	16,130.480	15,985.619	0.991	-	-	-	16,130.480	15,985.619	0.991		
	療養介護医療	2,553.501	2,513.893	0.984	2,553.499	2,513.891	0.984	2,553.491	2,514.095	0.985	8	△204	△24.271		
児童福祉	療育給付	154	153	0.990	154	153	0.990	154	153	0.990	-	-			
	障害児入所医療等	2,121.982	2,068.651	0.975	2,121.982	2,068.651	0.975	2,050.229	1,997.410	0.974	71,753	71,241	0.993		
原爆医療	認定医療	62.092	61.883	0.997	62.031	61.824	0.997	27.068	26.921	0.995	34.963	34.903	0.998		
	一般医療	622.645	614.734	0.987	588.652	581.083	0.987	343.314	338.042	0.985	245.338	243.041	0.991		
精神保健	措置患者	626.108	606.497	0.969	625.853	606.242	0.969	625.853	606.242	0.969	-	-			
麻薬取締	-	-	-	-	-	-	-	-	-	-	-	-			
母子保健	9,397.942	9,140.354	0.973	9,397.941	9,140.354	0.973	9,397.885	9,140.330	0.973	56	24	0.427			
中国残留邦人等	結核医療	474.010	467.839	0.987	445.540	439.676	0.987	250.075	245.384	0.981	195.466	194.291	0.994		
	結核入院医療	61.768	59.531	0.964	61.766	59.529	0.964	15.269	14.126	0.925	46.497	45.403	0.976		
	一類感染症等	340.085	332.211	0.977	340.002	332.128	0.977	339.989	332.114	0.977	14	14	0.987		
	新感染症	9	9	1.000	9	9	1.000	9	9	1.000	-	-			
医療観察	1,610.994	1,595.196	0.990	1,610.994	1,595.196	0.990	1,475.045	1,469.859	0.996	135.949	125.337	0.922			
肝炎治療	2,040.295	2,015.141	0.988	2,040.290	2,015.137	0.988	163.501	156.039	0.954	1,876.789	1,859.098	0.991			
老人被爆	-	-	-	-	-	-	-	-	-	-	-	-			
特定疾患	2,858.484	2,799.632	0.979	2,856.396	2,797.604	0.979	371.935	360.176	0.968	2,484.460	2,437.428	0.981			
小児慢性	15,206.626	14,728.044	0.969	15,194.021	14,715.839	0.969	8,942.202	8,552.742	0.956	6,251.819	6,163.098	0.986			
措置等	1,378.440	1,351.168	0.980	1,331.960	1,305.023	0.980	1,046.338	1,022.035	0.977	285.622	282.988	0.991			
難病医療	28,503.009	27,939.730	0.980	28,480.005	27,917.166	0.980	10,902.106	10,556.092	0.968	17,577.90					

第 15 表 (続) 管掌別診療報酬等請求書審査 (点検) 確定状況

管 掌 別	歯 科 診 療			調 剤			食 事 ・ 生 活 養 費			訪 問 看 護 養 費				
	請求点数	確定点数	確 定 率	請求点数	確定点数	確 定 率	請求基準額	確定基準額	確 定 率	請求看護費用	確定看護費用	確 定 率		
	千点	千点		千点	千点		千円	千円		千円	千円			
平成 25 年度	143,010,335	141,920,909	0.992	294,065,022	291,803,641	0.992	185,147,640	181,837,356	0.982	45,389,005	44,162,647	0.973		
平成 26 年度	148,529,199	147,501,027	0.993	305,463,488	303,221,278	0.993	182,472,630	179,425,419	0.983	53,894,770	52,440,564	0.973		
平成 27 年度	152,915,758	151,981,616	0.994	340,464,598	337,893,551	0.992	181,569,308	178,693,950	0.984	65,653,787	64,018,246	0.975		
平成 28 年度	159,205,936	158,244,850	0.994	346,040,104	343,251,329	0.992	177,793,667	174,836,856	0.983	79,846,757	77,893,629	0.976		
平成 29 年度	165,374,107	164,448,648	0.994	357,918,668	355,192,880	0.992	177,450,239	174,437,790	0.983	95,158,990	92,893,683	0.976		
	145,405,364	144,666,597	0.995	255,570,850	253,838,608	0.993	98,603,996	96,667,173	0.980	32,758,439	31,700,345	0.968		
医療保険合計	被保険者	85,564,960	85,167,906	0.995	140,755,976	139,822,771	0.993	44,959,413	44,045,955	0.980	5,012,747	5,340,998	0.939	
	被扶養者	55,882,471	55,589,258	0.995	102,236,108	101,565,784	0.993	45,895,483	45,017,335	0.981	25,709,112	25,041,357	0.974	
	未就学者以外(再)	48,675,779	48,414,416	0.995	81,470,448	80,879,201	0.993	38,687,849	37,951,267	0.981	19,202,148	18,686,217	0.973	
	未就学者(再)	7,206,693	7,174,842	0.996	20,765,659	20,686,583	0.996	7,207,634	7,066,069	0.980	6,506,964	6,355,140	0.977	
	高齢者7割	860,486	852,445	0.991	2,671,087	2,650,180	0.992	1,256,583	1,234,758	0.983	308,952	296,601	0.960	
	高齢者一般	3,097,446	3,056,988	0.987	9,907,679	9,799,873	0.989	6,492,517	6,369,125	0.981	1,399,377	1,349,639	0.964	
	計	74,494,079	74,057,695	0.994	134,946,499	133,945,741	0.993	58,086,196	56,866,967	0.979	17,622,471	16,985,478	0.964	
	被保険者	45,370,184	45,132,359	0.995	75,713,619	75,174,752	0.993	26,310,615	25,728,478	0.978	3,035,816	2,840,688	0.936	
	被扶養者	26,336,262	26,171,846	0.994	50,181,599	49,815,789	0.993	26,113,749	25,583,269	0.980	13,414,326	13,018,590	0.970	
	未就学者以外(再)	23,036,503	22,890,066	0.994	40,755,158	40,430,895	0.992	22,687,976	22,228,018	0.980	10,503,733	10,198,465	0.971	
	未就学者(再)	3,299,759	3,281,780	0.995	9,426,441	9,384,895	0.996	3,425,773	3,355,251	0.979	2,910,592	2,820,126	0.969	
	高齢者7割	556,743	552,213	0.992	1,823,324	1,809,120	0.992	861,280	847,117	0.984	189,906	181,472	0.956	
高齢者一般	2,230,891	2,201,276	0.987	7,227,958	7,146,079	0.989	4,800,532	4,708,103	0.981	982,424	944,727	0.962		
計	236,268	234,056	0.991	478,713	473,011	0.988	295,686	288,959	0.977	53,302	52,728	0.989		
全国健康保険協会(健康保険)	被保険者	110,461	109,450	0.991	208,866	206,314	0.988	122,939	119,996	0.976	6,041	6,012	0.995	
	被扶養者	116,211	115,084	0.990	232,796	230,141	0.989	142,813	139,908	0.980	41,904	41,359	0.987	
	未就学者以外(再)	104,093	103,080	0.990	201,149	198,692	0.988	129,377	126,664	0.979	33,846	33,449	0.988	
	未就学者(再)	12,118	12,005	0.991	31,646	31,450	0.994	13,436	13,245	0.986	8,058	7,910	0.982	
	高齢者7割	2,510	2,485	0.990	8,862	8,721	0.984	5,643	5,368	0.951	519	519	1.000	
	高齢者一般	7,086	7,037	0.993	28,190	27,834	0.987	24,292	23,686	0.975	4,838	4,838	1.000	
	計	15,216,857	15,137,475	0.995	27,287,330	27,113,493	0.994	9,653,856	9,482,097	0.982	3,681,245	3,579,921	0.972	
	被保険者	8,292,694	8,251,841	0.995	14,555,217	14,465,195	0.994	4,341,064	4,260,293	0.981	586,822	560,794	0.956	
	被扶養者	6,768,907	6,732,311	0.995	12,219,951	12,141,286	0.994	4,940,059	4,855,511	0.983	3,005,399	2,931,679	0.975	
	未就学者以外(再)	5,802,736	5,770,124	0.994	9,220,057	9,151,006	0.993	3,917,611	3,851,887	0.983	2,079,213	2,021,649	0.972	
	未就学者(再)	966,171	962,187	0.996	2,999,894	2,990,280	0.997	1,022,449	1,003,623	0.982	926,186	910,030	0.983	
	高齢者7割	26,648	26,276	0.986	80,499	79,615	0.989	32,912	31,919	0.970	4,447	4,190	0.942	
高齢者一般	128,607	127,047	0.988	431,664	427,396	0.990	339,822	334,374	0.984	84,576	83,257	0.984		
計	55,458,160	55,237,371	0.996	92,858,308	92,306,364	0.994	30,568,257	30,029,151	0.982	11,401,421	11,082,219	0.972		
全国健康保険協会(船員保険)	被保険者	31,791,621	31,674,256	0.996	50,278,274	49,976,509	0.994	14,184,795	13,937,187	0.983	1,712,319	1,605,253	0.937	
	被扶養者	22,661,092	22,570,016	0.996	39,601,763	39,378,567	0.994	14,698,862	14,438,647	0.982	9,247,483	9,049,729	0.979	
	未就学者以外(再)	19,732,447	19,651,146	0.996	31,294,084	31,098,608	0.994	11,952,886	11,744,698	0.983	6,585,355	6,432,654	0.977	
	未就学者(再)	2,928,645	2,918,870	0.997	8,307,679	8,279,959	0.997	2,745,976	2,693,949	0.981	2,662,128	2,617,075	0.983	
	高齢者7割	274,585	271,470	0.989	758,403	752,724	0.993	356,749	350,354	0.982	114,081	110,420	0.968	
	高齢者一般	730,861	721,628	0.987	2,219,868	2,198,564	0.990	1,327,851	1,302,962	0.981	327,538	316,817	0.967	
	計	—	△36	—	—	△36	—	—	—	—	—	—	—	
	7割(再)	—	—	—	—	△6	—	—	—	—	—	—	—	
	9割(再)	—	△36	—	—	△30	—	—	—	—	—	—	—	
	老人保健	官等	295,228	293,758	0.995	198,111	197,200	0.995	141,604	138,931	0.981	3,888	3,888	1.000
		生活保護	7,079,964	6,959,197	0.983	29,389,465	29,106,464	0.990	69,195,695	68,364,388	0.988	14,478,900	14,097,898	0.974
		戦傷病者	—	—	—	—	—	—	86	44	0.514	—	—	—
自立支援		更生医療	6,760	6,100	0.902	4,673,150	4,594,336	0.983	656,929	644,822	0.982	61,354	59,069	0.963
		育成医療	145,297	143,389	0.987	7,196	7,104	0.987	4,217	4,092	0.970	8,704	7,405	0.851
		精神通院医療	353	272	0.771	15,078,414	14,925,997	0.990	—	—	—	26,440,601	26,193,742	0.991
		療養介護医療	3	3	1.000	—	△0	—	231,053	224,302	0.971	—	—	—
		療育給付	—	—	—	—	—	—	96	96	1.000	—	—	—
児童福祉		—	—	—	—	16	—	—	—	—	—	—	—	
障害児入所医療等		—	—	—	—	16	—	—	—	—	—	—	—	
原爆医療		認定医療	61	59	0.973	13,004	12,978	0.998	8,817	8,790	0.997	2,219	2,219	1.000
		一般医療	33,993	33,651	0.990	147,281	146,145	0.992	185,158	183,288	0.990	51,733	50,523	0.977
精神保健	措置患者	255	255	1.000	—	—	—	516,964	499,288	0.966	—	—	—	
麻薬取締	—	—	—	—	—	—	—	—	—	—	—	—		
母子保健	取保	1	1	1.000	4	2	0.531	1,398,075	1,363,130	0.975	—	—	—	
中国残留邦人等	28,470	28,163	0.989	147,549	146,657	0.994	118,198	116,410	0.985	18,223	17,492	0.960		
感染症	結核医療	2	2	0.975	26,135	25,625	0.980	96	35	0.362	—	—	—	
	結核入院医療	83	83	1.000	0	0	1.000	259,476	255,196	0.984	—	—	—	
	一類感染症等	—	—	—	—	—	—	—	—	—	—	—		
	新感染症	—	—	—	—	—	—	—	—	—	—	—		
医療観察	—	—	—	6,944	6,858	0.988	—	△115	—	151,642	148,018	0.976		
肝炎治療	5	4	0.819	4,161,260	4,120,222	0.990	113	103	0.914	568	219	0.386		
老人被爆	—	—	—	—	—	—	—	—	—	—	—	—		
特定疾患等	2,089	2,028	0.971	1,530,131	1,500,914	0.981	86,449	84,376	0.976	23,547	21,541	0.915		
小児慢性	12,605	12,205	0.968	3,667,452	3,616,487	0.986	1,438,990	1,381,378	0.960	5,118,783	4,999,616	0.977		
措置等医療	46,480	46,144	0.993	188,760	187,368	0.993	607,913	598,332	0.984	13,595	13,509	0.994		
難病医療	23,003	22,564	0.981	14,703,644	14,509,767	0.987	2,001,246	1,952,770	0.976	9,375,596	9,104,372	0.971		
特定B型肝炎	—	—	—	7	0	0.031	—	—	—	—	—	—		
石綿救済	2	1	0.382	3,120	3,081	0.987	9,545	9,220	0.966	4,203	3,921	0.933		
自治体医療	12,294,091	12,234,208	0.995	28,406,173	28,247,084	0.994	952,743	932,986	0.979	6,646,995	6,469,906	0.973		

第16表 支部別医療保険分診療報酬等請求書審査（点検）確定状況

支部別	医科・歯科合計			医 科 診 療								
	請求点数	確定点数	確定率	計			入 院			入 院 外		
				請求点数	確定点数	確定率	請求点数	確定点数	確定率	請求点数	確定点数	確定率
	千点	千点		千点	千点		千点	千点		千点	千点	
平成25年度	901,887,862	889,700,123	0.986	773,665,804	762,383,054	0.985	310,551,938	302,971,573	0.976	463,113,865	459,411,481	0.992
平成26年度	923,362,663	911,673,012	0.987	790,367,224	779,520,901	0.986	315,635,815	308,462,980	0.977	474,731,409	471,057,921	0.992
平成27年度	953,952,449	942,458,496	0.988	817,484,103	806,739,617	0.987	326,412,097	319,328,912	0.978	491,072,006	487,410,705	0.993
平成28年度	979,331,528	967,191,772	0.988	838,987,287	827,616,336	0.986	333,446,872	325,795,925	0.977	505,540,415	501,820,411	0.993
平成29年度	1,009,707,676	996,718,628	0.987	864,302,312	852,052,031	0.986	345,045,770	336,499,399	0.975	519,256,543	515,552,631	0.993
北海道	44,294,256	43,691,358	0.986	38,285,184	37,713,489	0.985	17,436,132	17,044,031	0.978	20,849,052	20,669,458	0.991
青森	9,325,281	9,170,551	0.983	8,123,345	7,974,659	0.982	3,323,231	3,207,807	0.965	4,800,114	4,766,852	0.993
岩手	9,381,083	9,254,108	0.986	8,067,523	7,946,100	0.985	3,337,803	3,247,738	0.973	4,729,720	4,698,362	0.993
宮城	19,469,183	19,240,102	0.988	16,868,285	16,652,754	0.987	6,994,380	6,842,706	0.978	9,873,904	9,810,047	0.994
秋田	7,783,648	7,707,457	0.990	6,703,421	6,632,521	0.989	2,928,925	2,877,700	0.983	3,774,496	3,754,821	0.995
山形	8,848,695	8,650,565	0.978	7,694,866	7,502,930	0.975	3,237,195	3,072,613	0.949	4,457,671	4,430,317	0.994
福島	14,300,147	14,167,025	0.991	12,374,331	12,251,366	0.990	4,835,887	4,756,967	0.984	7,538,443	7,494,399	0.994
茨城	19,482,424	19,258,139	0.988	16,523,197	16,314,246	0.987	6,237,678	6,113,741	0.980	10,285,519	10,200,505	0.992
栃木	16,145,125	15,954,702	0.988	14,135,396	13,953,668	0.987	5,326,529	5,201,805	0.977	8,808,867	8,751,863	0.994
群馬	15,479,909	15,289,571	0.988	13,489,327	13,309,311	0.987	5,248,305	5,128,104	0.977	8,241,022	8,181,207	0.993
埼玉県	46,425,833	45,931,936	0.989	38,816,576	38,362,685	0.988	14,170,781	13,860,004	0.978	24,645,796	24,502,681	0.994
千葉県	43,536,109	43,052,710	0.989	36,591,057	36,139,583	0.988	14,163,191	13,864,171	0.979	22,427,867	22,275,412	0.993
東京都	125,906,265	124,516,248	0.989	107,429,047	106,132,910	0.988	40,480,660	39,627,165	0.979	66,948,387	66,505,745	0.993
神奈川県	66,341,510	65,611,917	0.989	55,691,488	55,013,984	0.988	21,181,566	20,740,675	0.979	34,509,923	34,273,310	0.993
新潟	16,671,789	16,502,536	0.990	14,305,318	14,147,100	0.989	5,722,562	5,613,333	0.981	8,582,756	8,533,766	0.994
富山	8,442,699	8,327,467	0.986	7,370,314	7,259,894	0.985	3,039,906	2,956,588	0.973	4,330,408	4,303,306	0.994
石川	9,873,108	9,741,412	0.987	8,715,060	8,589,013	0.986	3,823,640	3,727,372	0.975	4,891,420	4,861,641	0.994
福井	6,599,863	6,506,269	0.986	5,852,865	5,762,261	0.985	2,430,358	2,367,401	0.974	3,422,507	3,394,860	0.992
山梨	5,931,759	5,867,590	0.989	5,086,842	5,025,575	0.988	2,046,329	2,006,076	0.980	3,040,513	3,019,499	0.993
長野	14,908,472	14,714,782	0.987	12,976,189	12,793,539	0.986	5,498,832	5,372,124	0.977	7,477,357	7,421,415	0.993
岐阜	15,574,822	15,428,040	0.991	13,184,693	13,047,775	0.990	4,759,954	4,672,168	0.982	8,424,739	8,375,607	0.994
静岡県	28,112,685	27,817,338	0.989	24,417,186	24,135,745	0.988	9,306,460	9,112,169	0.979	15,110,726	15,023,576	0.994
愛知	63,345,887	62,723,155	0.990	53,406,585	52,818,821	0.989	19,361,050	18,967,239	0.980	34,045,534	33,851,582	0.994
三重	13,099,757	12,979,717	0.991	11,177,478	11,065,206	0.990	4,111,215	4,042,025	0.983	7,066,262	7,023,181	0.994
滋賀	10,651,229	10,495,691	0.985	9,145,942	8,999,275	0.984	3,784,940	3,671,685	0.970	5,361,002	5,327,591	0.994
京都	20,353,221	20,090,380	0.987	17,666,530	17,416,177	0.986	7,242,628	7,065,994	0.976	10,423,902	10,350,183	0.993
大阪	76,963,612	75,768,979	0.984	64,674,698	63,551,803	0.983	26,031,810	25,295,437	0.972	38,642,888	38,256,366	0.990
兵庫	43,403,881	42,822,123	0.987	36,802,225	36,259,060	0.985	14,489,460	14,104,309	0.973	22,312,765	22,154,750	0.993
奈良	10,694,473	10,552,741	0.987	9,347,373	9,213,064	0.986	3,597,726	3,508,936	0.975	5,749,647	5,704,129	0.992
和歌山	7,155,358	7,023,182	0.982	6,201,803	6,074,601	0.979	2,279,942	2,188,293	0.960	3,921,861	3,886,308	0.991
鳥取	4,754,348	4,676,370	0.984	4,146,241	4,071,241	0.982	1,823,823	1,767,273	0.969	2,322,418	2,303,967	0.992
島根	5,443,035	5,347,685	0.982	4,784,444	4,692,796	0.981	2,084,733	2,015,863	0.967	2,699,711	2,676,933	0.992
岡山	17,671,418	17,452,704	0.988	15,307,547	15,100,743	0.986	6,339,018	6,194,703	0.977	8,968,529	8,906,040	0.993
広島	23,275,008	22,990,407	0.988	19,915,642	19,648,361	0.987	7,902,138	7,720,578	0.977	12,013,504	11,927,784	0.993
山口	10,667,217	10,481,699	0.983	9,209,309	9,030,837	0.981	3,865,418	3,718,433	0.962	5,343,891	5,312,404	0.994
徳島	6,250,405	6,157,642	0.985	5,367,889	5,280,316	0.984	2,143,301	2,081,312	0.971	3,224,588	3,199,005	0.992
香川	8,520,324	8,410,877	0.987	7,329,467	7,226,735	0.986	3,007,679	2,936,122	0.976	4,321,788	4,290,614	0.993
愛媛	10,858,455	10,715,149	0.987	9,520,157	9,383,157	0.986	3,793,955	3,690,689	0.973	5,726,202	5,692,468	0.994
高知	5,417,857	5,331,758	0.984	4,754,777	4,671,808	0.983	2,092,060	2,028,083	0.969	2,662,717	2,643,725	0.993
福岡	45,100,037	44,323,964	0.983	38,737,491	37,993,631	0.981	17,432,224	16,901,253	0.970	21,305,268	21,092,378	0.990
佐賀	6,923,425	6,785,784	0.980	6,016,245	5,884,260	0.978	2,683,809	2,575,575	0.960	3,332,436	3,308,685	0.993
長崎	10,454,557	10,272,535	0.983	9,050,111	8,876,125	0.981	4,060,674	3,920,836	0.966	4,989,437	4,955,289	0.993
熊本	14,442,001	14,232,227	0.985	12,715,745	12,517,790	0.984	5,384,872	5,242,488	0.974	7,330,873	7,275,302	0.992
大分	9,364,718	9,219,891	0.985	8,277,054	8,138,857	0.983	3,481,556	3,384,366	0.972	4,795,498	4,754,491	0.991
宮崎	8,300,316	8,131,841	0.980	7,257,860	7,096,870	0.978	3,141,608	3,011,136	0.958	4,116,252	4,085,734	0.993
鹿児島	12,869,862	12,681,781	0.985	11,279,789	11,102,700	0.984	4,923,878	4,795,197	0.974	6,355,911	6,307,503	0.992
沖縄	10,892,613	10,648,524	0.978	9,508,397	9,276,687	0.976	4,455,948	4,259,116	0.956	5,052,449	5,017,571	0.993

注 確定率は、確定点数（金額）を請求点数（金額）で除したものである。

第 16 表（続） 支部別医療保険分診療報酬等請求書審査（点検）確定状況

支 部 別	歯科診療			調 剤			食事・生活療養費			訪問看護療養費		
	請求点数	確定点数	確定率	請求点数	確定点数	確定率	請求基準額	確定基準額	確定率	請求看護費用	確定看護費用	確定率
	千点	千点		千点	千点		千円	千円		千円	千円	
平成25年度	128,222,059	127,317,069	0.993	218,550,106	217,013,185	0.993	99,623,738	97,528,786	0.979	17,591,186	17,003,559	0.967
平成26年度	132,995,439	132,152,111	0.994	225,029,632	223,529,633	0.993	98,574,055	96,693,641	0.981	20,264,157	19,561,868	0.965
平成27年度	136,468,346	135,718,879	0.995	244,877,258	243,226,829	0.993	99,257,444	97,502,015	0.982	24,022,562	23,265,025	0.968
平成28年度	140,344,241	139,575,436	0.995	245,953,529	244,171,709	0.993	97,962,121	96,096,306	0.981	27,923,468	27,032,784	0.968
平成29年度	145,405,364	144,666,597	0.995	255,570,850	253,838,608	0.993	98,603,996	96,667,173	0.980	32,758,439	31,700,345	0.968
北 海 道	6,009,072	5,977,869	0.995	11,539,840	11,457,449	0.993	5,030,221	4,938,640	0.982	868,559	832,914	0.959
青 森	1,201,936	1,195,892	0.995	2,841,966	2,827,165	0.995	1,090,611	1,062,590	0.974	155,535	152,602	0.981
岩 手	1,313,560	1,308,007	0.996	2,622,125	2,605,031	0.993	1,178,162	1,154,735	0.980	177,636	172,113	0.969
宮 城	2,600,898	2,587,349	0.995	5,388,501	5,352,887	0.993	2,029,018	1,992,817	0.982	577,324	562,645	0.975
秋 田	1,080,227	1,074,936	0.995	2,399,007	2,384,963	0.994	1,000,587	982,762	0.982	96,742	94,731	0.979
山 形	1,153,829	1,147,636	0.995	2,313,829	2,298,152	0.993	1,085,756	1,052,382	0.969	220,147	215,455	0.979
福 島	1,925,816	1,915,659	0.995	4,019,742	3,992,963	0.993	1,502,467	1,480,334	0.985	234,463	226,149	0.965
茨 城	2,959,227	2,943,893	0.995	5,766,247	5,722,372	0.992	1,776,215	1,743,455	0.982	435,366	425,130	0.976
栃 木	2,009,729	2,001,034	0.996	3,615,725	3,593,623	0.994	1,551,634	1,523,300	0.982	383,526	363,034	0.947
群 馬	1,990,582	1,980,259	0.995	3,386,414	3,362,636	0.993	1,617,121	1,581,373	0.978	433,729	412,488	0.951
埼 玉	7,609,257	7,569,250	0.995	13,425,269	13,346,875	0.994	4,017,273	3,940,375	0.981	1,580,441	1,535,007	0.971
千 葉	6,945,052	6,913,128	0.995	12,166,987	12,077,072	0.993	3,876,234	3,808,367	0.982	1,146,323	1,118,221	0.975
東 京	18,477,218	18,383,338	0.995	33,787,991	33,582,699	0.994	9,490,908	9,312,647	0.981	4,480,990	4,356,590	0.972
神 奈 川	10,650,022	10,597,933	0.995	19,872,959	19,753,846	0.994	5,348,282	5,254,571	0.982	2,084,816	2,019,473	0.969
新 潟	2,366,472	2,355,436	0.995	4,618,663	4,595,241	0.995	1,826,563	1,797,002	0.984	324,647	312,016	0.961
富 山	1,072,384	1,067,573	0.996	1,805,072	1,793,531	0.994	892,015	873,180	0.979	148,778	144,055	0.968
石 川	1,158,048	1,152,399	0.995	2,153,698	2,130,928	0.989	1,245,861	1,215,870	0.976	304,233	294,558	0.968
福 井	746,998	744,008	0.996	1,196,124	1,186,495	0.992	802,535	785,432	0.979	300,148	294,440	0.981
山 梨	844,917	842,015	0.997	1,655,396	1,643,571	0.993	682,460	670,521	0.983	150,882	145,732	0.966
長 野	1,932,283	1,921,243	0.994	3,931,166	3,900,716	0.992	1,629,116	1,598,408	0.981	343,418	333,827	0.972
岐 阜	2,390,129	2,380,265	0.996	3,770,565	3,751,094	0.995	1,409,574	1,387,387	0.984	596,844	572,925	0.960
静 岡	3,695,498	3,681,593	0.996	7,300,406	7,262,417	0.995	2,562,121	2,519,739	0.983	537,351	521,791	0.971
愛 知	9,939,303	9,904,334	0.996	14,229,695	14,158,799	0.995	4,987,983	4,896,692	0.982	2,497,354	2,372,843	0.950
三 重	1,922,279	1,914,511	0.996	3,218,379	3,198,011	0.994	1,295,831	1,275,732	0.984	455,142	447,042	0.982
滋 賀	1,505,286	1,496,416	0.994	2,776,467	2,757,879	0.993	1,039,925	1,016,464	0.977	446,083	433,045	0.971
京 都	2,686,691	2,674,203	0.995	4,400,044	4,362,361	0.991	1,901,150	1,864,700	0.981	713,768	668,386	0.936
大 阪	12,288,914	12,217,176	0.994	16,733,976	16,579,525	0.991	6,775,010	6,642,355	0.980	3,262,101	3,181,788	0.975
兵 庫	6,601,656	6,563,063	0.994	11,014,056	10,938,461	0.993	3,966,984	3,887,067	0.980	1,305,923	1,268,833	0.972
奈 良	1,347,100	1,339,677	0.994	1,930,251	1,916,213	0.993	1,059,068	1,038,354	0.980	523,705	508,213	0.970
和 歌 山	953,554	948,581	0.995	1,446,295	1,429,607	0.988	681,239	662,587	0.973	289,574	266,209	0.919
鳥 取	608,106	605,129	0.995	1,132,134	1,120,993	0.990	582,064	568,709	0.977	125,228	122,908	0.981
鳥 根	658,591	654,889	0.994	1,488,580	1,476,250	0.992	680,523	667,005	0.980	159,970	153,640	0.960
岡 山	2,363,871	2,351,961	0.995	3,238,760	3,212,550	0.992	1,731,680	1,700,276	0.982	472,969	460,041	0.973
広 島	3,359,366	3,342,046	0.995	6,115,200	6,069,374	0.993	2,443,725	2,394,517	0.980	891,555	869,509	0.975
山 口	1,457,908	1,450,862	0.995	2,813,955	2,798,560	0.995	1,299,188	1,260,571	0.970	266,845	257,650	0.966
徳 島	882,516	877,325	0.994	1,309,777	1,299,265	0.992	708,349	693,141	0.979	186,441	179,952	0.965
香 川	1,190,857	1,184,141	0.994	2,089,191	2,072,421	0.992	940,022	924,930	0.984	167,755	161,330	0.962
愛 媛	1,338,298	1,331,991	0.995	2,336,083	2,322,622	0.994	1,229,111	1,207,484	0.982	508,129	498,357	0.981
高 知	663,080	659,950	0.995	1,310,821	1,299,501	0.991	716,429	700,337	0.978	170,267	160,057	0.940
福 岡	6,362,545	6,330,333	0.995	10,804,504	10,720,509	0.992	5,225,661	5,116,346	0.979	1,961,160	1,902,246	0.970
佐 賀	907,180	901,524	0.994	1,858,633	1,845,969	0.993	1,029,097	1,000,726	0.972	287,276	275,783	0.960
長 崎	1,404,446	1,396,410	0.994	2,623,753	2,603,876	0.992	1,399,269	1,368,725	0.978	300,867	292,887	0.973
熊 本	1,726,256	1,714,437	0.993	3,265,201	3,239,832	0.992	1,944,106	1,901,534	0.978	514,420	505,710	0.983
大 分	1,087,665	1,081,034	0.994	2,317,732	2,302,164	0.993	1,200,510	1,171,683	0.976	331,324	315,940	0.954
宮 崎	1,042,456	1,034,971	0.993	2,087,300	2,072,654	0.993	1,086,362	1,062,432	0.978	331,492	321,422	0.970
鹿 児 島	1,590,073	1,579,081	0.993	2,877,113	2,861,225	0.994	1,730,526	1,698,104	0.981	507,506	483,751	0.953
沖 縄	1,384,216	1,371,837	0.991	2,575,259	2,558,263	0.993	1,305,451	1,270,817	0.973	499,686	486,908	0.974

第17表 管掌別診療報酬等返戻状況

管 掌 別	総 計			内科診療			歯科診療			調 剤			訪問看護療養費		
	受付件数	返戻件数	返戻率	受付件数	返戻件数	返戻率	受付件数	返戻件数	返戻率	受付件数	返戻件数	返戻率	受付件数	返戻件数	返戻率
	件	件	%	件	件	%	件	件	%	件	件	%	件	件	%
平成 25 年度	954,521,796	4,369,676	0.46	525,494,674	2,622,683	0.50	119,903,975	795,800	0.66	308,460,315	934,954	0.30	662,832	16,239	2.45
平成 26 年度	980,554,406	5,068,143	0.52	535,099,652	3,043,533	0.57	124,858,197	961,895	0.77	319,804,804	1,033,387	0.32	791,753	29,328	3.70
平成 27 年度	1,013,259,362	4,997,687	0.49	550,610,180	2,881,649	0.52	129,534,361	1,034,340	0.80	332,162,100	1,050,051	0.32	952,721	31,647	3.32
平成 28 年度	1,064,224,647	5,756,238	0.54	575,212,136	3,327,170	0.58	135,126,141	1,154,446	0.85	352,743,853	1,241,529	0.35	1,142,517	33,093	2.90
平成 29 年度	1,093,028,443	5,793,779	0.53	586,592,409	3,280,600	0.56	141,166,960	1,142,554	0.81	363,916,885	1,333,585	0.37	1,352,189	37,040	2.74
医療保険合計	898,029,063	4,457,200	0.50	482,233,852	2,489,077	0.52	124,161,182	943,821	0.76	291,164,771	1,008,784	0.35	469,258	15,518	3.31
全国健康保険協会 (健康保険)	452,536,490	2,568,796	0.57	243,730,534	1,417,455	0.58	61,675,736	524,895	0.85	146,884,637	617,394	0.42	245,583	9,052	3.69
全国健康保険協会 (船員保険)	1,366,866	5,790	0.42	738,447	3,762	0.51	173,342	1,180	0.68	454,209	808	0.18	868	40	4.61
共 済 組 合	102,062,525	317,723	0.31	55,299,620	195,277	0.35	13,795,954	72,111	0.52	32,915,661	48,762	0.15	51,290	1,573	3.07
健 保 組 合	342,063,182	1,564,891	0.46	182,465,251	872,583	0.48	48,516,150	345,635	0.71	110,910,264	341,820	0.31	171,517	4,853	2.83
各 法	194,997,136	1,334,335	0.68	104,357,547	790,513	0.76	17,005,119	198,074	1.16	72,751,556	324,243	0.45	882,914	21,505	2.44
そ の 他	2,244	2,244	100.00	1,010	1,010	100.00	659	659	100.00	558	558	100.00	17	17	100.00
受付医療機関等数	受付医数等	返戻医数等	返戻率	受付医数	返戻医数	返戻率	受付医数	返戻医数	返戻率	受付薬局数	返戻薬局数	返戻率	受付ステーション数	返戻ステーション数	返戻率
全 管 掌	2,726,561	1,492,536	54.74	1,123,544	667,029	59.37	831,619	417,034	50.15	681,154	392,422	57.61	90,244	16,051	17.79

注1 受付件数は確定件数に返戻件数を加えたものである。

2 「その他」欄は、基金取扱以外のものである。

3 受付医療機関等数は、管掌（法別）毎の合計数ではなく、全管掌（法別）を通じた実数を掲記したものである。

第 18 表 支部別医療保険分診療報酬等返戻状況

支 部 別	総 計			医 科 診 療			歯 科 診 療			調 剤			訪 問 看 護 療 養 費		
	受付件数	返戻件数	返 戻 率	受付件数	返戻件数	返 戻 率	受付件数	返戻件数	返 戻 率	受付件数	返戻件数	返 戻 率	受付件数	返戻件数	返 戻 率
	件	件	%	件	件	%	件	件	%	件	件	%	件	件	%
平成 29 年度	898,029,063	4,457,200	0.50	482,233,852	2,489,077	0.52	124,161,182	943,821	0.76	291,164,771	1,008,784	0.35	469,258	15,518	3.31
北海道	33,969,960	149,197	0.44	18,018,521	83,190	0.46	4,278,092	27,226	0.64	11,661,200	38,550	0.33	12,147	231	1.90
青森	8,778,724	34,894	0.40	4,660,021	21,331	0.46	933,564	5,773	0.62	3,183,294	7,705	0.24	1,845	85	4.61
岩手	8,428,055	35,946	0.43	4,440,047	19,797	0.45	1,064,338	7,140	0.67	2,921,135	8,928	0.31	2,535	81	3.20
宮城	17,669,986	74,098	0.42	9,314,078	45,044	0.48	2,307,188	13,033	0.56	6,039,472	15,778	0.26	9,248	243	2.63
秋田	7,014,396	29,758	0.42	3,675,375	13,780	0.37	837,324	7,484	0.89	2,500,088	8,451	0.34	1,609	43	2.67
山形	8,196,707	32,625	0.40	4,422,543	18,894	0.43	1,084,042	6,288	0.58	2,687,035	7,364	0.27	3,087	79	2.56
福島	13,435,246	61,495	0.46	7,277,272	29,559	0.41	1,704,624	15,924	0.93	4,449,271	15,794	0.35	4,079	218	5.34
茨城	18,806,536	100,875	0.54	9,955,153	61,214	0.61	2,648,682	18,637	0.70	6,196,123	20,814	0.34	6,578	210	3.19
栃木	13,959,859	66,394	0.48	7,794,793	34,234	0.44	1,897,108	15,971	0.84	4,262,969	16,003	0.38	4,989	186	3.73
群馬	13,166,690	71,747	0.54	7,615,529	47,210	0.62	1,866,058	13,037	0.70	3,679,672	11,258	0.31	5,431	242	4.46
埼玉	48,031,698	274,908	0.57	24,902,305	163,582	0.66	6,988,732	59,708	0.85	16,117,893	50,915	0.32	22,768	703	3.09
千葉	41,700,587	221,171	0.53	21,527,449	113,897	0.53	6,103,469	54,837	0.90	14,051,790	51,895	0.37	17,879	542	3.03
東京都	116,059,000	695,728	0.60	60,626,453	353,460	0.58	16,133,386	164,867	1.02	39,230,043	175,527	0.45	69,118	1,874	2.71
神奈川県	67,550,451	353,792	0.52	34,617,527	179,720	0.52	8,975,401	85,422	0.95	23,925,808	87,559	0.37	31,715	1,091	3.44
新潟	15,683,860	63,215	0.40	8,242,731	34,974	0.42	2,027,044	14,296	0.71	5,408,446	13,759	0.25	5,639	186	3.30
富山	6,908,263	25,980	0.38	3,983,908	16,846	0.42	1,009,946	4,138	0.41	1,911,829	4,953	0.26	2,580	43	1.67
石川	7,471,613	36,368	0.49	4,324,506	18,481	0.43	996,117	6,574	0.66	2,146,351	11,072	0.52	4,639	241	5.20
福井	4,714,247	22,484	0.48	2,896,759	14,637	0.51	636,379	4,168	0.65	1,176,588	3,603	0.31	4,521	76	1.68
山梨	5,661,829	28,170	0.50	3,024,619	15,509	0.51	737,454	6,220	0.84	1,897,459	6,386	0.34	2,297	55	2.39
長野	13,122,815	59,901	0.46	7,188,068	35,015	0.49	1,791,895	9,542	0.53	4,137,142	15,189	0.37	5,710	155	2.71
岐阜	14,460,223	57,673	0.40	7,802,434	35,150	0.45	2,242,584	10,082	0.45	4,406,726	12,177	0.28	8,479	264	3.11
静岡県	25,958,057	108,042	0.42	13,898,827	65,312	0.47	3,424,203	18,812	0.55	8,626,304	23,633	0.27	8,723	285	3.27
愛知県	56,184,586	232,034	0.41	31,016,164	136,638	0.44	8,715,724	50,949	0.58	16,420,040	43,643	0.27	32,658	804	2.46
三重	12,571,070	56,322	0.45	6,927,771	32,378	0.47	1,835,499	12,070	0.66	3,800,525	11,576	0.30	7,275	298	4.10
滋賀	9,871,332	42,837	0.43	5,297,212	24,792	0.47	1,409,853	7,792	0.55	3,157,452	10,113	0.32	6,815	140	2.05
京都	15,515,878	76,122	0.49	9,064,884	43,958	0.48	2,260,439	14,252	0.63	4,180,221	17,333	0.41	10,334	579	5.60
大阪	60,591,469	356,157	0.59	33,388,341	209,233	0.63	9,372,338	66,827	0.71	17,785,140	77,923	0.44	45,650	2,174	4.76
兵庫	38,887,604	201,300	0.52	20,928,141	114,084	0.55	5,469,731	48,404	0.88	12,471,674	38,133	0.31	18,058	679	3.76
奈良	8,473,480	43,282	0.51	4,799,851	25,906	0.54	1,239,597	7,768	0.63	2,426,290	9,255	0.38	7,742	353	4.56
和歌山	5,849,562	28,588	0.49	3,529,946	18,139	0.51	794,321	4,732	0.60	1,522,125	5,585	0.37	3,170	132	4.16
鳥取	3,948,629	17,445	0.44	2,199,504	10,186	0.46	520,515	3,392	0.65	1,226,858	3,796	0.31	1,752	71	4.05
島根	4,879,692	20,646	0.42	2,643,777	12,439	0.47	571,989	3,630	0.63	1,661,607	4,512	0.27	2,319	65	2.80
岡山	13,448,004	68,536	0.51	7,561,019	38,023	0.50	1,998,593	15,635	0.78	3,881,738	14,844	0.38	6,654	34	0.51
広島	20,847,240	86,733	0.42	11,124,480	45,185	0.41	2,744,186	18,490	0.67	6,964,246	22,746	0.33	14,328	312	2.18
山口	9,702,534	36,218	0.37	5,204,793	18,598	0.36	1,239,989	7,002	0.56	3,254,200	10,504	0.32	3,552	114	3.21
徳島	5,036,055	29,849	0.59	2,891,517	18,232	0.63	719,141	5,628	0.78	1,423,216	5,849	0.41	2,181	140	6.42
香川	7,192,286	35,300	0.49	3,981,422	19,367	0.49	974,391	8,113	0.83	2,234,421	7,720	0.35	2,052	100	4.87
愛媛	8,835,307	33,920	0.38	5,040,003	19,236	0.38	1,246,494	7,002	0.56	2,541,646	7,554	0.30	7,164	128	1.79
高知	4,325,120	16,028	0.37	2,407,662	8,730	0.36	566,051	3,428	0.61	1,348,959	3,808	0.28	2,448	62	2.53
福岡	38,138,606	179,899	0.47	20,041,437	100,644	0.50	5,076,217	34,989	0.69	12,996,608	43,364	0.33	24,344	902	3.71
佐賀	6,387,995	33,694	0.53	3,293,666	19,813	0.60	785,786	6,507	0.83	2,304,713	7,270	0.32	3,830	104	2.72
長崎	9,122,352	38,182	0.42	4,895,448	22,599	0.46	1,225,936	6,368	0.52	2,996,720	9,175	0.31	4,248	40	0.94
熊本	12,305,935	53,952	0.44	6,870,106	31,428	0.46	1,497,370	10,558	0.71	3,932,122	11,708	0.30	6,337	258	4.07
大宮	7,864,033	40,370	0.51	4,319,611	25,325	0.59	862,339	5,760	0.67	2,678,033	9,100	0.34	4,050	185	4.57
宮崎	7,313,984	33,266	0.45	3,929,987	18,551	0.47	821,506	8,294	1.01	2,557,554	6,273	0.25	4,937	148	3.00
鹿児島	11,086,109	53,328	0.48	5,948,667	33,332	0.56	1,407,229	8,810	0.63	3,723,843	10,916	0.29	6,370	270	4.24
沖縄	8,901,399	38,731	0.44	4,719,525	21,425	0.45	1,118,318	8,242	0.74	3,058,182	8,771	0.29	5,374	293	5.45

注 受付件数は確定件数に返戻件数を加えたものである。

第19表 年度別審査状況（医科・歯科計）

処 理 区 分		平成29年度				平成28年度				処 理 区 分		平成27年度				平成26年度				平成25年度					
		件 数	請求1万件 当たり件数	点 数	請求1万点 当たり点数	件 数	請求1万件 当たり件数	点 数	請求1万点 当たり点数			件 数	請求1万件 当たり件数	点 数	請求1万点 当たり件数	件 数	請求1万件 当たり件数	点 数	請求1万点 当たり点数	件 数	請求1万点 当たり件数	点 数	請求1万点 当たり点数		
原 審 査	請 求	(件) 725,593,522	(件) -	(千点) 1,367,242,887	(点) -	(件) 708,159,177	(件) -	(千点) 1,327,436,077	(点) -	原 審 査	請 求	(件) 678,498,315	(件) -	(千点) 1,280,036,820	(点) -	(件) 658,349,690	(件) -	(千点) 1,232,288,870	(点) -	(件) 644,532,413	(件) -	(千点) 1,203,462,086	(点) -		
	査 定	8,864,094	122.2	3,973,817	29.1	8,908,781	125.8	3,823,025	28.8		査 定	8,309,813	122.5	3,720,511	29.1	7,982,265	121.2	3,497,246	28.4	7,289,890	113.1	3,338,011	27.7		
	単月点検分	6,141,209	84.6	3,175,846	23.2	6,687,755	94.4	3,135,467	23.6		単月点検分	6,414,890	94.5	3,098,115	24.2	6,317,385	96.0	2,956,755	24.0	5,955,419	92.4	2,898,530	24.1		
	突合点検分	1,467,990	20.2	454,996	3.3	1,184,160	16.7	391,863	3.0		突合点検分	1,050,150	15.5	367,862	2.9	994,552	15.1	328,367	2.7	889,726	13.8	293,994	2.4		
	縦覧点検分	1,254,895	17.3	342,975	2.5	1,036,866	14.6	295,695	2.2		縦覧点検分	844,773	12.5	254,534	2.0	670,328	10.2	212,124	1.7	444,745	6.9	145,486	1.2		
保 険 者 等 の 申 出 に よ る 調 整	保 険 者	原審どおり	6,922,141	96.3	-	-	5,816,389	83.8	-	-	保 険 者 等 の 申 出 に よ る 調 整	保 険 者	原審どおり	3,758,660	56.4	-	-	3,310,518	51.1	-	-	3,115,771	48.4	-	-
		単月点検分	3,921,766	54.5	-	-	3,396,576	48.9	-	-			査 定	1,554,515	23.3	507,178	4.1	1,657,427	25.6	529,857	4.4	1,790,764	27.8	571,475	4.8
		突合点検分	1,718,936	23.9	-	-	1,471,462	21.2	-	-			単月点検分	952,283	14.3	306,223	2.4	947,610	14.6	297,210	2.5	946,929	14.7	287,596	2.4
		縦覧点検分	1,281,439	17.8	-	-	948,351	13.7	-	-			縦覧点検分	602,232	9.0	200,954	1.6	709,817	11.0	232,647	1.9	843,835	13.1	283,879	2.4
	再 審 査	査 定	2,474,427	34.4	832,744	6.2	2,398,853	34.5	824,140	6.3	再 審 査	審 査 返 戻	61,197	0.9	1,017,851	8.1	73,033	1.1	1,238,684	10.2	67,609	1.0	1,166,841	9.7	
		単月点検分	1,126,841	15.7	381,191	2.8	1,061,665	15.3	362,686	2.8		計	5,374,372	80.6	-	-	5,040,978	77.8	-	-	4,974,144	77.2	-	-	
		突合点検分	671,091	9.3	209,831	1.6	691,863	10.0	228,621	1.7		原審どおり	222,588	3.3	-	-	217,265	3.4	-	-	209,708	3.3	-	-	
		縦覧点検分	676,495	9.4	241,721	1.8	645,325	9.3	232,833	1.8		査 定	102,475	1.5	△ 157,293	△ 1.3	108,379	1.7	△ 150,219	△ 1.2	113,745	1.8	△ 172,447	△ 1.4	
		計	9,437,354	131.3	-	-	8,262,126	119.0	-	-		計	325,063	4.9	-	-	325,644	5.0	-	-	323,453	5.0	-	-	
		査 定	2,545	0.0	7,967	0.1	2,876	0.0	8,266	0.1		突 合 再 審 査	原審どおり	1,330,508	19.9	-	-	1,236,653	19.1	-	-	1,156,904	18.0	-	-
		単月点検分	20,118	0.3	355,065	2.6	24,908	0.4	418,083	3.2			査 定	656,182	9.8	225,748	1.8	740,273	11.4	269,960	2.2	780,285	12.1	320,651	2.7
		突合点検分	2,545	0.0	7,967	0.1	2,876	0.0	8,266	0.1			審 査 返 戻	5,337	0.1	12,961	0.1	6,456	0.1	17,115	0.1	5,470	0.1	13,879	0.1
	縦覧点検分	18,123	0.3	355,070	2.6	19,100	0.3	306,157	2.3	計	1,992,027		29.9	-	-	1,983,382	30.6	-	-	1,942,659	30.2	-	-		
	資 格 返 戻 等	計	9,437,354	131.3	-	-	8,262,126	119.0	-	-	資 格 返 戻 等	資 格 返 戻	1,438,310	21.2	3,611,372	28.2	1,530,960	23.3	3,686,605	29.9	1,646,301	25.5	3,822,097	31.8	
		原審どおり	220,585	3.1	-	-	225,243	3.2	-	-		事 務 返 戻	275,704	4.1	1,256,358	9.8	254,059	3.9	1,392,425	11.3	294,195	4.6	1,983,087	16.5	
		査 定	107,045	1.5	△ 168,811	△ 1.3	104,601	1.5	△ 164,047	△ 1.2		そ の 他	519,609	7.7	6,047,410	47.2	501,273	7.6	5,843,812	47.4	536,112	8.3	5,755,197	47.8	
	資 格 返 戻	1,406,719	19.4	3,713,314	27.2	1,462,237	20.6	3,823,984	28.8	査定・返戻等の合計（点数）	-	-	16,242,097	-	-	-	16,325,484	-	-	-	16,798,791	-			
	事 務 返 戻	236,172	3.3	1,804,101	13.2	249,754	3.5	1,145,268	8.6																
	そ の 他	544,106	7.5	7,319,878	53.5	568,394	8.0	6,965,386	52.5																
	査定・返戻等の合計（点数）	-	-	18,193,145	-	-	-	17,150,262	-																

注1 「請求1万件（点）当たり件数（点数）」は、原審査請求件数（点数）に対するものである。
ただし、平成25年度～平成27年度の再審査の「請求1万件（点）当たり件数（点数）」は、5～7か月前平均原審査請求件数（点数）に対するものである。
また、平成28年度の再審査の「請求1万件（点）当たり件数（点数）」は、4～6か月前平均原審査請求件数（点数）に対するものである。（平成28年4月審査分については5～7か月前平均原審査請求件数（点数）で算出。）
2 「査定・返戻等の合計（点数）」は、原審査査定及び保険者等の申出による調整の点数の合計である。

(特別審査委員会分再掲)

処 理 区 分		平成29年度				平成28年度				平成27年度				平成26年度				平成25年度				
		件 数	請求1万件 当たり件数	点 数	請求1万点 当たり点数	件 数	請求1万件 当たり件数	点 数	請求1万点 当たり点数	件 数	請求1万件 当たり件数	点 数	請求1万点 当たり点数	件 数	請求1万件 当たり件数	点 数	請求1万点 当たり点数	件 数	請求1万件 当たり件数	点 数	請求1万点 当たり点数	
原 審 査	請 求	(件) 28,006	(件) -	(千点) 16,447,908	(点) -	(件) 26,763	(件) -	(千点) 15,489,959	(点) -	(件) 24,723	(件) -	(千点) 14,047,896	(点) -	(件) 22,222	(件) -	(千点) 12,850,834	(点) -	(件) 19,455	(件) -	(千点) 11,350,774	(点) -	
	査 定	14,069	5,023.6	304,941	185.4	13,674	5,109.3	290,128	187.3	13,257	5,362.2	281,586	200.4	12,431	5,594.0	300,618	233.9	11,677	6,002.1	299,935	264.2	
再 審 査	保 険 者	原 審 ど お り	10,032	3,582.1	-	-	9,177	3,429.0	-	-	7,442	3,010.2	-	-	6,068	2,730.6	-	-	5,532	2,843.5	-	-
		査 定	906	323.5	6,821	4.1	825	308.3	4,639	3.0	666	269.4	2,160	1.5	624	280.8	1,929	1.5	708	363.9	2,173	1.9
		単月点検分	849	303.1	6,513	4.0	742	277.2	3,506	2.3	605	244.7	2,062	1.5	559	251.6	1,548	1.2	552	283.7	1,438	1.3
		縦覧点検分	57	20.4	308	0.2	83	31.0	1,133	0.7	61	24.7	98	0.1	65	29.3	381	0.3	156	80.2	735	0.6
		計	10,938	3,905.6	-	-	10,002	3,737.2	-	-	8,108	3,279.5	-	-	6,692	3,011.4	-	-	6,240	3,207.4	-	-
	医 療 機 関	原 審 ど お り	2,460	878.4	-	-	2,207	824.6	-	-	2,064	834.9	-	-	2,121	954.5	-	-	2,100	1,079.4	-	-
		査 定	111	39.6	△ 974	△ 0.6	106	39.6	△ 1,268	△ 0.8	99	40.0	△ 2,723	△ 1.9	108	48.6	△ 1,806	△ 1.4	112	57.6	△ 1,264	△ 1.1
		計	2,571	918.0	-	-	2,313	864.3	-	-	2,163	874.9	-	-	2,229	1,003.1	-	-	2,212	1,137.0	-	-

注 「請求1万件(点)当たり件数(点数)」は、原審査請求件数(点数)に対するものである。
 なお、原審査及び再審査の件数及び点数は、レセプト単位である。

【表中の用語説明】

(「原審査」欄)

- ・原審査……………医療機関から請求があった診療報酬明細書に対する審査
- 請求……………医療機関から請求があった診療報酬明細書のうち、保険者等へ請求したもの
- 査定……………原審査において査定したもの
 - 単月点検分……………原審査査定のうち、単月単位(明細書1件単位)の審査によるもの
 - 突合点検分……………原審査査定のうち、診療報酬明細書と調剤報酬明細書を照合した審査によるもの(調剤報酬明細書に係る原審査査定を含む)
 - 縦覧点検分……………原審査査定のうち、複数月単位の審査によるもの(入院明細書と入院外明細書を照合した審査(入外点検)の原審査査定を含む)

(「保険者等の申出による調整」欄)

- ・「再審査」欄
 - 再審査……………原審査後の診療報酬明細書に、保険者又は医療機関が再度の審査を申し出たものに対する審査
 - 原審どおり……………再審査の結果、診療内容について保険者又は医療機関からの申出に対し原審査のとおりとしたもの
 - 査定……………再審査の結果、診療内容について保険者又は医療機関からの申出により査定したもの(突合点検分に係る調剤報酬明細書の再審査査定を含む)
 - 審査返戻……………再審査の必要上、診療内容について医療機関に返戻照会したもの
 - 原審どおり～審査返戻の区分共通
 - 単月点検分……………保険者からの申出のうち、単月単位(明細書1件単位)の審査によるもの
 - 突合点検分……………保険者からの申出のうち、診療報酬明細書と調剤報酬明細書を照合した審査によるもの
 - 縦覧点検分……………保険者からの申出のうち、複数月単位の審査によるもの(入院明細書と入院外明細書を照合した審査(入外点検)の再審査を含む)

・「資格返戻等」欄

- 資格返戻……………保険者から受給資格がないとの申出があり、医療機関に返戻照会したもの
- 事務返戻……………保険者からの申出のうち、事務内容について医療機関に返戻照会したもの
- その他……………医療機関からの取り下げ依頼等によるもの

第20表 管掌別審査状況（医科・歯科計）

平成29年4月審査分～平成30年3月審査分

処 理 区 分		全 管 掌 分								協 会 け ん ぽ 分								船 員 保 険 分									
		件 数	請求1万件 当たり件数	点 数	請求1万点 当たり点数	対 前 年 増 減 率				件 数	請求1万件 当たり件数	点 数	請求1万点 当たり点数	対 前 年 増 減 率				件 数	請求1万件 当たり件数	点 数	請求1万点 当たり点数	対 前 年 増 減 率					
						件 数	請求1万件 当たり件数	点 数	請求1万点 当たり点数					件 数	請求1万件 当たり件数	点 数	請求1万点 当たり点数					件 数	請求1万件 当たり件数	点 数	請求1万点 当たり点数	件 数	請求1万件 当たり件数
原 審 査	請 求	(件) 725,593,522	(件) -	(千点) 1,367,242,887	(点) -	(%) 2.5	(%) -	(%) 3.0	(%) -	(件) 304,430,006	(件) -	(千点) 541,148,057	(点) -	(%) 3.3	(%) -	(%) 4.4	(%) -	(件) 913,427	(件) -	(千点) 1,954,718	(点) -	(%) △ 0.8	(%) -	(%) △ 0.5	(%) -		
	査 定	8,864,094	122.2	3,973,817	29.1	△ 0.5	△ 2.9	3.9	0.9	3,591,982	118.0	1,581,864	29.2	△ 0.4	△ 3.6	5.5	1.0	12,092	132.4	5,838	29.9	△ 5.0	△ 4.3	△ 5.2	△ 4.7		
	単 月 点 検 分	6,141,209	84.6	3,175,846	23.2	△ 8.2	△ 10.4	1.3	△ 1.7	2,523,131	82.9	1,279,221	23.6	△ 7.5	△ 10.5	3.2	△ 1.1	8,477	92.8	4,643	23.8	△ 11.4	△ 10.7	△ 9.8	△ 9.3		
	突 合 点 検 分	1,467,990	20.2	454,996	3.3	24.0	21.0	16.1	12.7	573,821	18.8	167,787	3.1	22.2	18.3	13.9	9.1	2,143	23.5	746	3.8	10.6	11.4	11.9	12.5		
	縦 覧 点 検 分	1,254,895	17.3	342,975	2.5	21.0	18.1	16.0	12.6	495,030	16.3	134,856	2.5	21.0	17.1	18.7	13.8	1,472	16.1	449	2.3	19.9	20.8	29.5	30.2		
保 険 者 等 の 申 出 に よ る 調 整	再 審 査	保 険 者	原 審 ど お り	6,922,141	96.3	-	-	19.0	14.9	-	-	2,824,801	94.1	-	-	11.4	7.5	-	-	9,854	107.7	-	-	39.4	40.2	-	-
			単 月 点 検 分	3,921,766	54.5	-	-	15.5	11.5	-	-	1,514,458	50.4	-	-	7.6	3.9	-	-	5,703	62.4	-	-	24.1	24.8	-	-
			突 合 点 検 分	1,718,936	23.9	-	-	16.8	12.8	-	-	686,808	22.9	-	-	6.1	2.4	-	-	2,600	28.4	-	-	91.6	92.7	-	-
			縦 覧 点 検 分	1,281,439	17.8	-	-	35.1	30.5	-	-	623,535	20.8	-	-	29.3	24.8	-	-	1,551	17.0	-	-	38.9	39.7	-	-
		査 定	2,474,427	34.4	832,744	6.2	3.2	△ 0.4	1.0	△ 1.7	1,422,638	47.4	554,322	10.4	1.3	△ 2.2	2.3	△ 1.3	2,018	22.1	921	4.7	15.6	16.3	△ 17.4	△ 17.8	
		単 月 点 検 分	1,126,841	15.7	381,191	2.8	6.1	2.5	5.1	2.2	623,200	20.8	238,096	4.5	4.3	0.7	6.6	2.9	998	10.9	440	2.2	38.8	39.6	2.3	1.8	
		突 合 点 検 分	671,091	9.3	209,831	1.6	△ 3.0	△ 6.3	△ 8.2	△ 10.7	377,152	12.6	135,556	2.6	△ 4.7	△ 8.0	△ 6.6	△ 9.9	569	6.2	291	1.5	△ 6.3	△ 5.7	△ 30.8	△ 31.1	
		縦 覧 点 検 分	676,495	9.4	241,721	1.8	4.8	1.2	3.8	1.0	422,286	14.1	180,670	3.4	2.7	△ 0.9	4.3	0.6	451	4.9	190	1.0	7.4	8.0	△ 28.1	△ 28.4	
		審 査 返 戻	40,786	0.6	718,102	5.3	△ 13.0	△ 16.0	△ 2.0	△ 4.7	21,180	0.7	382,562	7.2	△ 19.0	△ 21.9	△ 11.1	△ 14.3	86	0.9	2,511	12.8	△ 2.3	△ 1.7	33.1	32.5	
		単 月 点 検 分	20,118	0.3	355,065	2.6	△ 19.2	△ 22.0	△ 15.1	△ 17.4	9,163	0.3	175,430	3.3	△ 24.1	△ 26.7	△ 22.0	△ 24.8	58	0.6	2,025	10.4	△ 3.3	△ 2.8	18.0	17.4	
	突 合 点 検 分	2,545	0.0	7,967	0.1	△ 11.5	△ 14.5	△ 3.6	△ 6.3	1,084	0.0	3,645	0.1	△ 34.4	△ 36.7	△ 23.2	△ 25.9	-	-	-	-	-	-	-	-		
	縦 覧 点 検 分	18,123	0.3	355,070	2.6	△ 5.1	△ 8.4	16.0	12.8	10,933	0.4	203,487	3.8	△ 12.1	△ 15.2	1.3	△ 2.2	28	0.3	485	2.5	33.3	34.1	205.5	204.1		
	計	9,437,354	131.3	-	-	14.2	10.3	-	-	4,268,619	142.2	-	-	7.6	3.8	-	-	11,958	130.8	-	-	34.3	35.1	-	-		
	医 療 機 関	原 審 ど お り	220,585	3.1	-	-	△ 2.1	△ 5.4	-	-	108,655	3.6	-	-	△ 2.5	△ 5.9	-	-	362	4.0	-	-	3.7	4.3	-	-	
		査 定	107,045	1.5	△ 168,811	△ 1.3	2.3	△ 1.2	2.9	0.1	45,659	1.5	△ 72,929	△ 1.4	0.3	△ 3.2	2.5	△ 1.1	157	1.7	△ 247	△ 1.3	△ 17.4	△ 16.9	△ 12.6	△ 13.0	
		計	327,630	4.6	-	-	△ 0.7	△ 4.1	-	-	154,314	5.1	-	-	△ 1.7	△ 5.1	-	-	519	5.7	-	-	△ 3.7	△ 3.1	-	-	
	資 格 返 戻 等	資 格 返 戻	1,406,719	19.4	3,713,314	27.2	△ 3.8	△ 6.1	△ 2.9	△ 5.7	706,983	23.2	1,651,010	30.5	△ 3.7	△ 6.8	△ 1.7	△ 5.9	5,131	56.2	10,332	52.9	△ 1.8	△ 1.1	△ 6.5	△ 6.0	
		事 務 返 戻	236,172	3.3	1,804,101	13.2	△ 5.4	△ 7.7	57.5	52.9	138,645	4.6	479,937	8.9	△ 7.3	△ 10.2	△ 13.4	△ 17.0	406	4.4	1,198	6.1	△ 17.0	△ 16.3	△ 25.6	△ 25.2	
		そ の 他	544,106	7.5	7,319,878	53.5	△ 4.3	△ 6.6	5.1	2.0	205,099	6.7	2,879,028	53.2	△ 4.7	△ 7.8	3.7	△ 0.6	1,608	17.6	14,216	72.7	△ 5.7	△ 5.0	△ 5.0	△ 4.5	
	査 定・返戻等の合計（点数）		-	-	18,193,145	-	-	-	6.1	-	-	-	7,455,796	-	-	-	0.6	-	-	-	34,769	-	-	-	△ 4.8	-	

注1 「請求1万件（点）当たり件数（点数）」は、原審査請求件数（点数）に対するものである。ただし、再審査の「請求1万件（点）当たり件数（点数）」は、4～6か月前平均原審査請求件数（点数）に対するものである。
 注2 「査定・返戻等の合計（点数）」は、原審査査定及び保険者等の申出による調整の点数の合計である。

第20表(続) 管掌別審査状況(医科・歯科計)

平成29年4月審査分～平成30年3月審査分

処 理 区 分		共 済 組 合 分								健 保 組 合 分								生 活 保 護 分									
		件 数	請求1万件 当たり件数	点 数	請求1万件 当たり点数	対 前 年 増 減 率				件 数	請求1万件 当たり件数	点 数	請求1万件 当たり点数	対 前 年 増 減 率				件 数	請求1万件 当たり件数	点 数	請求1万件 当たり点数						
						件 数	請求1万件 当たり件数	点 数	請求1万件 当たり点数					件 数	請求1万件 当たり件数	点 数	請求1万件 当たり点数										
原 審 査	請 求	(件) 69,040,907	(件) -	(千点) 105,829,651	(点) -	(%) △ 0.2	(%) -	(%) 0.2	(%) -	(件) 230,302,954	(件) -	(千点) 360,775,249	(点) -	(%) 1.6	(%) -	(%) 2.1	(%) -	(件) 29,967,480	(件) -	(千点) 143,758,495	(点) -	(%) 0.4	(%) -	(%) 1.0	(%) -		
	査 定	698,325	101.1	288,506	27.3	△ 3.5	△ 3.2	0.7	0.4	2,418,836	105.0	992,113	27.5	△ 2.4	△ 3.9	2.1	0.0	957,453	319.5	530,275	36.9	1.4	1.0	3.9	2.8		
	単 月 点 検 分	492,304	71.3	230,384	21.8	△ 10.5	△ 10.3	△ 2.6	△ 2.8	1,708,694	74.2	792,424	22.0	△ 9.6	△ 11.0	△ 0.7	△ 2.8	643,484	214.7	430,883	30.0	△ 8.8	△ 9.2	0.5	△ 0.5		
	突 合 点 検 分	106,027	15.4	31,083	2.9	20.9	21.2	17.1	16.8	364,141	15.8	107,027	3.0	20.3	18.4	13.8	11.4	187,667	62.6	60,077	4.2	44.8	44.2	31.3	29.9		
	縦 覧 点 検 分	99,994	14.5	27,039	2.6	16.5	16.8	15.2	15.0	346,001	15.0	92,661	2.6	20.9	19.0	17.2	14.8	126,302	42.1	39,314	2.7	15.8	15.4	9.3	8.1		
保 険 者 等 の 申 出 に よ る 調 整	再 審 査	保 険 者	原 審 ど お り	828,619	119.9	-	-	90.3	90.1	-	-	2,718,855	118.6	-	-	17.3	14.7	-	-	524,435	175.0	-	-	3.8	3.2	-	-
			単 月 点 検 分	509,878	73.8	-	-	72.3	72.2	-	-	1,577,907	68.8	-	-	13.8	11.2	-	-	305,124	101.8	-	-	4.0	3.4	-	-
			突 合 点 検 分	238,005	34.4	-	-	136.8	136.6	-	-	657,595	28.7	-	-	12.4	9.9	-	-	129,165	43.1	-	-	△ 2.6	△ 3.1	-	-
			縦 覧 点 検 分	80,736	11.7	-	-	107.0	106.8	-	-	483,353	21.1	-	-	40.1	37.0	-	-	90,146	30.1	-	-	13.6	13.0	-	-
		査 定	144,389	20.9	31,760	3.0	32.9	32.7	11.2	12.0	647,568	28.2	167,688	4.7	5.3	2.9	△ 2.3	△ 4.0	249,604	83.3	76,430	5.3	△ 4.9	△ 5.4	△ 3.8	△ 4.2	
		単 月 点 検 分	78,450	11.4	18,124	1.7	34.3	34.2	17.4	18.2	305,143	13.3	86,366	2.4	6.6	4.2	△ 1.2	△ 3.0	114,912	38.4	37,251	2.6	△ 0.8	△ 1.4	5.5	5.1	
		突 合 点 検 分	41,633	6.0	9,106	0.9	30.2	30.0	△ 1.1	△ 0.4	174,464	7.6	42,411	1.2	0.5	△ 1.8	△ 9.1	△ 10.7	74,363	24.8	21,929	1.5	△ 14.6	△ 15.0	△ 17.3	△ 17.6	
		縦 覧 点 検 分	24,306	3.5	4,530	0.4	32.9	32.8	15.8	16.6	167,961	7.3	38,912	1.1	8.4	5.9	3.6	1.8	60,329	20.1	17,250	1.2	1.3	0.8	△ 2.1	△ 2.5	
		審 査 返 戻	2,020	0.3	35,589	3.4	9.7	9.6	30.5	31.4	9,722	0.4	166,126	4.6	△ 1.2	△ 3.4	9.6	7.7	6,728	2.2	121,128	8.5	△ 17.9	△ 18.3	6.1	5.6	
		単 月 点 検 分	910	0.1	15,231	1.4	△ 3.4	△ 3.5	4.1	4.8	5,884	0.3	103,013	2.9	△ 8.1	△ 10.2	0.4	△ 1.3	3,133	1.0	49,962	3.5	△ 33.3	△ 33.6	△ 26.0	△ 26.3	
		突 合 点 検 分	139	0.0	588	0.1	12.1	12.0	143.2	144.9	988	0.0	2,560	0.1	35.0	32.0	33.5	31.2	321	0.1	889	0.1	△ 8.8	△ 9.3	△ 18.4	△ 18.8	
		縦 覧 点 検 分	971	0.1	19,769	1.9	25.3	25.2	59.6	60.7	2,850	0.1	60,553	1.7	5.5	3.2	28.5	26.3	3,274	1.1	70,276	4.9	4.1	3.5	54.2	53.5	
	計	975,028	141.1	-	-	78.6	78.4	-	-	3,376,145	147.2	-	-	14.8	12.2	-	-	780,767	260.6	-	-	0.6	0.1	-	-		
	医 療 機 関	原 審 ど お り	17,765	2.6	-	-	△ 4.6	△ 4.7	-	-	65,439	2.9	-	-	△ 2.5	△ 4.7	-	-	26,028	8.7	-	-	1.5	1.0	-	-	
		査 定	7,715	1.1	△ 10,516	△ 1.0	5.1	5.0	△ 7.2	△ 6.5	27,446	1.2	△ 38,724	△ 1.1	0.3	△ 1.9	2.8	1.0	10,739	3.6	△ 19,712	△ 1.4	4.1	3.5	8.1	7.6	
		計	25,480	3.7	-	-	△ 1.9	△ 2.0	-	-	92,885	4.1	-	-	△ 1.7	△ 3.9	-	-	36,767	12.3	-	-	2.2	1.7	-	-	
	資 格 返 戻 等	資 格 返 戻	163,024	23.6	310,676	29.4	△ 8.0	△ 7.8	△ 9.3	△ 9.5	317,745	13.8	794,974	22.0	△ 8.6	△ 10.0	△ 8.6	△ 10.5	161,794	54.0	791,508	55.1	△ 0.7	△ 1.1	1.9	0.9	
		事 務 返 戻	9,815	1.4	55,309	5.2	△ 1.5	△ 1.3	△ 23.7	△ 23.9	59,604	2.6	220,327	6.1	△ 7.3	△ 8.8	△ 6.6	△ 8.6	19,100	6.4	210,972	14.7	△ 13.3	△ 13.7	△ 15.8	△ 16.6	
		そ の 他	46,731	6.8	530,925	50.2	△ 2.8	△ 2.6	6.1	5.8	173,295	7.5	1,627,336	45.1	△ 9.0	△ 10.4	2.8	0.7	42,319	14.1	706,892	49.2	△ 4.5	△ 4.9	△ 1.8	△ 2.8	
	査 定・返戻等の合計(点数)		-	-	1,242,248	-	-	-	△ 0.4	-	-	-	3,929,840	-	-	-	△ 0.4	-	-	-	2,417,492	-	-	-	△ 0.6	-	

注1 「請求1万件(点)当たり件数(点数)」は、原審査請求件数(点数)に対するものである。ただし、再審査の「請求1万件(点)当たり件数(点数)」は、4～6か月前平均原審査請求件数(点数)に対するものである。
 注2 「査定・返戻等の合計(点数)」は、原審査査定及び保険者等の申出による調整の点数の合計である。

第20表(続) 管掌別審査状況(医科計)

平成29年4月審査分～平成30年3月審査分

処 理 区 分		全 管 掌 分								協 会 け ん ぽ 分								船 員 保 険 分									
		件 数	請求1万件 当たり件数	点 数	請求1万点 当たり点数	対 前 年 増 減 率				件 数	請求1万件 当たり件数	点 数	請求1万点 当たり点数	対 前 年 増 減 率				件 数	請求1万件 当たり件数	点 数	請求1万点 当たり点数	対 前 年 増 減 率					
						件 数	請求1万件 当たり件数	点 数	請求1万点 当たり点数					件 数	請求1万件 当たり件数	点 数	請求1万点 当たり点数					件 数	請求1万件 当たり件数	点 数	請求1万点 当たり点数	件 数	請求1万件 当たり件数
原 審 査	請 求	(件) 584,997,215	(件) -	(千点) 1,201,868,775	(点) -	(%) 2.0	(%) -	(%) 2.9	(%) -	(件) 243,017,103	(件) -	(千点) 466,653,977	(点) -	(%) 2.9	(%) -	(%) 4.4	(%) -	(件) 739,763	(件) -	(千点) 1,718,451	(点) -	(%) △1.3	(%) -	(%) △0.6	(%) -		
	査 定	8,316,735	142.2	3,902,037	32.5	0.1	△1.9	4.1	1.2	3,337,477	137.3	1,548,812	33.2	0.2	△2.6	5.6	1.2	11,163	150.9	5,726	33.3	△5.0	△3.8	△5.2	△4.6		
	単月点検分	5,727,218	97.9	3,122,926	26.0	△7.9	△9.7	1.4	△1.4	2,330,769	95.9	1,254,862	26.9	△7.3	△9.8	3.4	△0.9	7,729	104.5	4,556	26.5	△11.6	△10.5	△9.7	△9.2		
	突合点検分	1,457,942	24.9	454,089	3.8	23.9	21.5	16.1	12.9	569,276	23.4	167,374	3.6	22.1	18.7	13.9	9.1	2,120	28.7	744	4.3	10.0	11.4	11.8	12.4		
	縦覧点検分	1,131,575	19.3	325,022	2.7	23.6	21.2	16.7	13.4	437,432	18.0	126,576	2.7	23.9	20.5	19.4	14.4	1,314	17.8	426	2.5	21.9	23.4	31.1	31.9		
保 険 者 等 の 申 出 に よ る 調 整	再 審 査	保 険 者	原審どおり	6,593,530	113.6	-	-	20.0	16.1	-	-	2,686,760	112.0	-	-	12.9	9.2	-	-	9,650	130.2	-	-	37.9	39.3	-	-
			単月点検分	3,735,000	64.4	-	-	16.2	12.5	-	-	1,449,413	60.4	-	-	8.8	5.3	-	-	5,557	75.0	-	-	21.4	22.7	-	-
			突合点検分	1,713,893	29.5	-	-	17.1	13.3	-	-	682,107	28.4	-	-	6.4	3.0	-	-	2,600	35.1	-	-	91.6	93.6	-	-
			縦覧点検分	1,144,637	19.7	-	-	40.0	35.5	-	-	555,240	23.1	-	-	36.2	31.9	-	-	1,493	20.1	-	-	40.3	41.8	-	-
		査 定	2,290,028	39.5	791,527	6.7	3.5	0.2	1.1	△1.5	1,279,092	53.3	520,188	11.4	1.9	△1.4	2.7	△0.8	1,956	26.4	912	5.3	12.8	14.0	△16.8	△17.2	
		単月点検分	1,056,574	18.2	373,101	3.1	6.3	2.9	5.3	2.6	570,608	23.8	232,047	5.1	4.4	1.1	7.0	3.3	961	13.0	438	2.5	34.2	35.7	2.2	1.7	
		突合点検分	664,966	11.5	209,074	1.8	△3.1	△6.1	△8.2	△10.6	371,170	15.5	134,833	2.9	△4.8	△7.9	△6.6	△9.8	568	7.7	290	1.7	△6.3	△5.3	△30.9	△31.2	
		縦覧点検分	568,488	9.8	209,352	1.8	6.7	3.3	4.3	1.6	337,314	14.1	153,308	3.3	5.7	2.3	5.6	1.9	427	5.8	185	1.1	3.6	4.7	△25.8	△26.1	
		審 査 返 戻	35,817	0.6	705,115	5.9	△7.3	△10.2	△0.8	△3.3	18,589	0.8	375,855	8.2	△14.9	△17.7	△10.3	△13.4	83	1.1	2,503	14.6	△4.6	△3.6	32.9	32.2	
		単月点検分	17,323	0.3	347,327	2.9	△14.4	△17.1	△14.2	△16.4	7,918	0.3	171,813	3.8	△20.0	△22.6	△21.4	△24.1	55	0.7	2,018	11.7	△6.8	△5.8	17.7	17.1	
		突合点検分	2,464	0.0	7,835	0.1	△4.7	△7.7	9.8	6.9	1,020	0.0	3,553	0.1	△30.4	△32.6	△8.1	△11.3	-	-	-	-	-	-	-	-	
		縦覧点検分	16,030	0.3	349,953	2.9	1.4	△1.8	17.2	14.2	9,651	0.4	200,488	4.4	△8.0	△10.9	2.1	△1.4	28	0.4	485	2.8	33.3	34.8	205.5	204.0	
	計	8,919,375	153.7	-	-	15.1	11.5	-	-	3,984,441	166.1	-	-	8.9	5.4	-	-	11,689	157.7	-	-	32.5	33.9	-	-		
	医 療 機 関	原審どおり	218,427	3.8	-	-	△2.1	△5.2	-	-	107,431	4.5	-	-	△2.5	△5.7	-	-	357	4.8	-	-	2.6	3.7	-	-	
		査 定	104,705	1.8	△168,056	△1.4	2.7	△0.5	2.9	0.2	44,498	1.9	△72,585	△1.6	0.8	△2.5	2.5	△1.0	154	2.1	△246	△1.4	△16.8	△15.9	△11.8	△12.3	
		計	323,132	5.6	-	-	△0.6	△3.7	-	-	151,929	6.3	-	-	△1.6	△4.7	-	-	511	6.9	-	-	△4.1	△3.1	-	-	
	資 格 返 戻 等	資 格 返 戻	996,009	17.0	3,166,377	26.3	△4.5	△6.4	△2.8	△5.5	497,077	20.5	1,381,625	29.6	△4.9	△7.5	△1.4	△5.5	3,782	51.1	8,460	49.2	△3.0	△1.8	△7.5	△6.9	
		事 務 返 戻	181,817	3.1	1,730,056	14.4	△5.7	△7.6	61.8	57.2	107,518	4.4	439,339	9.4	△7.9	△10.4	△14.1	△17.7	355	4.8	1,138	6.6	△16.1	△15.0	△25.7	△25.2	
		そ の 他	455,819	7.8	7,173,062	59.7	△4.5	△6.4	5.3	2.3	166,266	6.8	2,815,830	60.3	△5.1	△7.7	3.8	△0.5	1,418	19.2	14,043	81.7	△4.5	△3.3	△4.7	△4.2	
	査定・返戻等の合計(点数)		-	-	17,300,118	-	-	-	6.7	-	-	-	7,009,065	-	-	-	0.9	-	-	-	32,537	-	-	-	△4.7	-	

注1 「請求1万件(点)当たり件数(点数)」は、原審査請求件数(点数)に対するものである。ただし、再審査の「請求1万件(点)当たり件数(点数)」は、4～6か月前平均原審査請求件数(点数)に対するものである。
 注2 「査定・返戻等の合計(点数)」は、原審査査定及び保険者等の申出による調整の点数の合計である。

第20表(続) 管掌別審査状況(医科計)

平成29年4月審査分～平成30年3月審査分

処 理 区 分		共 済 組 合 分								健 保 組 合 分								生 活 保 護 分									
		件 数	請求1万件 当たり件数	点 数	請求1万点 当たり点数	対 前 年 増 減 率				件 数	請求1万件 当たり件数	点 数	請求1万点 当たり点数	対 前 年 増 減 率				件 数	請求1万件 当たり件数	点 数	請求1万点 当たり点数	対 前 年 増 減 率					
						件 数	請求1万件 当たり件数	点 数	請求1万点 当たり点数					件 数	請求1万件 当たり件数	点 数	請求1万点 当たり点数					件 数	請求1万件 当たり件数	点 数	請求1万点 当たり点数	件 数	請求1万件 当たり件数
原 審 査	請 求	(件) 55,261,514	(件) -	(千点) 90,612,794	(点) -	(%) △ 0.7	(%) -	(%) 0.0	(%) -	(件) 181,989,992	(件) -	(千点) 305,317,089	(点) -	(%) 1.1	(%) -	(%) 1.9	(%) -	(件) 26,097,668	(件) -	(千点) 136,678,531	(点) -	(%) 0.2	(%) -	(%) 1.1	(%) -		
	査 定	648,201	117.3	282,027	31.1	△ 2.9	△ 2.2	1.0	0.9	2,248,345	123.5	969,852	31.8	△ 1.9	△ 3.0	2.2	0.3	929,202	356.0	526,235	38.5	1.8	1.6	4.0	2.9		
	単 月 点 検 分	454,960	82.3	225,797	24.9	△ 10.2	△ 9.6	△ 2.3	△ 2.3	1,580,103	86.8	775,919	25.4	△ 9.4	△ 10.4	△ 0.7	△ 2.6	621,343	238.1	427,735	31.3	△ 8.7	△ 8.9	0.6	△ 0.5		
	突 合 点 検 分	105,078	19.0	31,008	3.4	20.8	21.7	17.1	17.1	360,613	19.8	106,706	3.5	20.2	18.9	13.7	11.6	187,269	71.8	60,031	4.4	44.8	44.5	31.3	29.9		
	縦 覧 点 検 分	88,163	16.0	25,223	2.8	19.2	20.1	16.1	16.0	307,629	16.9	87,226	2.9	24.1	22.7	18.3	16.0	120,590	46.2	38,470	2.8	16.8	16.6	9.3	8.1		
保 険 者 等 の 申 出 に よ る 調 整	再 審 査	保 険 者	原 審 ど お り	794,205	143.4	-	-	92.1	92.4	-	-	2,589,124	142.7	-	-	17.7	15.4	-	-	498,729	191.0	-	-	3.3	3.0	-	-
			単 月 点 検 分	483,528	87.3	-	-	72.9	73.1	-	-	1,502,639	82.8	-	-	14.5	12.3	-	-	285,659	109.4	-	-	2.8	2.4	-	-
			突 合 点 検 分	237,950	43.0	-	-	136.8	137.2	-	-	657,425	36.2	-	-	12.4	10.2	-	-	129,049	49.4	-	-	△ 2.3	△ 2.6	-	-
			縦 覧 点 検 分	72,727	13.1	-	-	118.5	118.8	-	-	429,060	23.6	-	-	42.3	39.5	-	-	84,021	32.2	-	-	15.5	15.1	-	-
		査 定	139,857	25.3	31,086	3.4	32.5	32.7	10.6	11.6	618,431	34.1	162,472	5.4	5.1	3.1	△ 2.8	△ 4.3	242,521	92.9	75,260	5.5	△ 4.8	△ 5.1	△ 3.8	△ 4.3	
		単 月 点 検 分	76,024	13.7	17,884	2.0	34.5	34.7	17.5	18.6	293,684	16.2	85,046	2.8	6.7	4.6	△ 1.2	△ 2.7	111,176	42.6	36,773	2.7	△ 0.8	△ 1.1	5.8	5.3	
		突 合 点 検 分	41,597	7.5	9,095	1.0	30.1	30.3	△ 1.2	△ 0.3	174,403	9.6	42,398	1.4	0.5	△ 1.5	△ 9.1	△ 10.5	74,318	28.5	21,919	1.6	△ 14.5	△ 14.8	△ 17.3	△ 17.6	
		縦 覧 点 検 分	22,236	4.0	4,107	0.5	30.6	30.8	11.7	12.7	150,344	8.3	35,027	1.2	7.7	5.6	1.7	0.2	57,027	21.8	16,568	1.2	2.4	2.0	△ 2.6	△ 3.0	
		審 査 返 戻	1,892	0.3	35,117	3.9	14.9	15.1	30.9	32.1	8,570	0.5	163,972	5.4	4.3	2.3	10.6	8.9	5,646	2.2	117,494	8.6	△ 7.0	△ 7.3	9.3	8.9	
		単 月 点 検 分	807	0.1	14,803	1.6	△ 1.5	△ 1.3	3.2	4.2	5,092	0.3	101,516	3.4	△ 5.4	△ 7.2	1.2	△ 0.4	2,494	1.0	47,785	3.5	△ 25.3	△ 25.5	△ 24.1	△ 24.4	
		突 合 点 検 分	139	0.0	588	0.1	15.8	16.0	146.9	149.2	986	0.1	2,552	0.1	38.3	35.6	40.3	38.2	306	0.1	857	0.1	12.1	11.7	△ 9.2	△ 9.6	
		縦 覧 点 検 分	946	0.2	19,726	2.2	33.6	33.8	60.9	62.4	2,492	0.1	59,904	2.0	17.4	15.1	30.0	28.0	2,846	1.1	68,852	5.1	15.6	15.2	58.0	57.3	
	計	935,954	169.0	-	-	79.8	80.0	-	-	3,216,125	177.3	-	-	15.0	12.8	-	-	746,896	286.1	-	-	0.5	0.1	-	-		
	医 療 機 関	原 審 ど お り	17,590	3.2	-	-	△ 4.7	△ 4.5	-	-	64,792	3.6	-	-	△ 2.6	△ 4.5	-	-	25,924	9.9	-	-	1.7	1.4	-	-	
		査 定	7,499	1.4	△ 10,429	△ 1.2	5.7	5.9	△ 7.6	△ 6.7	26,759	1.5	△ 38,530	△ 1.3	0.8	△ 1.2	2.9	1.3	10,615	4.1	△ 19,648	△ 1.4	4.4	4.1	7.9	7.4	
		計	25,089	4.5	-	-	△ 1.8	△ 1.7	-	-	91,551	5.0	-	-	△ 1.6	△ 3.5	-	-	36,539	14.0	-	-	2.5	2.2	-	-	
	資 格 返 戻 等	資 格 返 戻	117,287	21.2	255,648	28.2	△ 9.4	△ 8.7	△ 10.2	△ 10.3	224,185	12.3	677,180	22.2	△ 9.4	△ 10.4	△ 8.7	△ 10.5	112,333	43.0	700,401	51.2	△ 1.2	△ 1.4	2.3	1.2	
		事 務 返 戻	7,266	1.3	51,618	5.7	△ 6.6	△ 5.9	△ 26.0	△ 26.1	43,155	2.4	199,390	6.5	△ 8.4	△ 9.4	△ 7.0	△ 8.8	15,116	5.8	203,043	14.9	△ 14.0	△ 14.1	△ 16.0	△ 16.9	
		そ の 他	38,532	7.0	517,832	57.1	△ 3.2	△ 2.5	6.0	6.0	142,196	7.8	1,574,062	51.6	△ 9.5	△ 10.5	3.1	1.1	38,194	14.6	696,707	51.0	△ 4.1	△ 4.2	△ 1.4	△ 2.5	
	査 定・返戻等の合計(点数)		-	-	1,162,898	-	-	-	△ 0.3	-	-	-	3,708,397	-	-	-	△ 0.0	-	-	-	2,299,491	-	-	-	△ 0.3	-	

注1 「請求1万件(点)当たり件数(点数)」は、原審査請求件数(点数)に対するものである。ただし、再審査の「請求1万件(点)当たり件数(点数)」は、4～6か月前平均原審査請求件数(点数)に対するものである。
 注2 「査定・返戻等の合計(点数)」は、原審査査定及び保険者等の申出による調整の点数の合計である。

第20表(続) 管掌別審査状況(歯科計)

平成29年4月審査分～平成30年3月審査分

処 理 区 分		全 管 掌 分								協 会 け ん ぽ 分								船 員 保 険 分									
		件 数	請求1万件 当たり件数	点 数	請求1万件 当たり点数	対 前 年 増 減 率				件 数	請求1万件 当たり件数	点 数	請求1万件 当たり点数	対 前 年 増 減 率				件 数	請求1万件 当たり件数	点 数	請求1万件 当たり点数						
						件 数	請求1万件 当たり件数	点 数	請求1万件 当たり点数					件 数	請求1万件 当たり件数	点 数	請求1万件 当たり点数										
原 審 査	請 求	(件) 140,596,307	(件) -	(千点) 165,374,112	(点) -	(%) 4.5	(%) -	(%) 3.9	(%) -	(件) 61,412,903	(件) -	(千点) 74,494,079	(点) -	(%) 5.2	(%) -	(%) 4.5	(%) -	(件) 173,664	(件) -	(千点) 236,268	(点) -	(%) 1.5	(%) -	(%) △0.3	(%) -		
	査 定	547,359	38.9	71,780	4.3	△8.2	△12.2	△2.4	△6.0	254,505	41.4	33,052	4.4	△7.0	△11.6	△0.6	△4.9	929	53.5	113	4.8	△5.4	△6.8	△9.0	△8.7		
	単月点検分	413,991	29.4	52,919	3.2	△11.5	△15.3	△4.7	△8.3	192,362	31.3	24,359	3.3	△10.3	△14.7	△3.7	△7.8	748	43.1	88	3.7	△8.9	△10.2	△12.8	△12.5		
	突合点検分	10,048	0.7	908	0.1	37.3	31.4	10.0	5.9	4,545	0.7	413	0.1	41.6	34.6	10.7	5.9	23	1.3	2	0.1	109.1	106.1	36.7	37.1		
	縦覧点検分	123,320	8.8	17,953	1.1	1.5	△2.9	4.6	0.7	57,598	9.4	8,280	1.1	2.6	△2.5	9.0	4.3	158	9.1	23	1.0	5.3	3.8	5.6	5.9		
保 険 者 等 の 申 出 に よ る 調 整	再 審 査	保 険 者	原審どおり	328,611	23.7	-	-	2.8	△1.7	-	-	138,041	22.9	-	-	△11.5	△15.5	-	-	204	11.8	-	-	195.7	191.3	-	-
			単月点検分	186,766	13.5	-	-	3.0	△1.6	-	-	65,045	10.8	-	-	△12.7	△16.8	-	-	146	8.4	-	-	-	-
			突合点検分	5,043	0.4	-	-	△32.7	△35.7	-	-	4,701	0.8	-	-	△28.2	△31.5	-	-	-	-	-	-	-	-	-	-
			縦覧点検分	136,802	9.9	-	-	4.7	0.0	-	-	68,295	11.3	-	-	△8.7	△12.9	-	-	58	3.3	-	-	9.4	7.8	-	-
	再 審 査	保 険 者	査 定	184,399	13.3	41,217	2.5	△1.0	△5.4	△0.4	△4.3	143,546	23.8	34,134	4.7	△3.4	△7.9	△3.2	△7.1	62	3.6	8	0.3	416.7	409.0	△54.5	△54.6
			単月点検分	70,267	5.1	8,091	0.5	3.6	△1.0	△4.6	△8.4	52,592	8.7	6,049	0.8	3.4	△1.4	△4.8	△8.7	37	2.1	2	0.1	22.4	22.1
			突合点検分	6,125	0.4	758	0.0	2.6	△1.9	△12.9	△16.4	5,982	1.0	724	0.1	3.8	△1.0	△13.8	△17.3	1	0.1	1	0.0	-	△1.5	42.0	41.6
			縦覧点検分	108,007	7.8	32,369	2.0	△4.0	△8.3	1.0	△3.0	84,972	14.1	27,362	3.7	△7.6	△11.8	△2.5	△6.5	24	1.4	6	0.2	200.0	195.6	△65.0	△65.1
			審査返戻	4,969	0.4	12,988	0.8	△39.8	△42.5	△41.1	△43.4	2,591	0.4	6,708	0.9	△39.9	△42.7	△42.0	△44.4	3	0.2	7	0.3	200.0	195.6	182.6	181.8
			単月点検分	2,795	0.2	7,739	0.5	△40.3	△42.9	△42.2	△44.5	1,245	0.2	3,617	0.5	△42.6	△45.2	△42.5	△44.8	3	0.2	7	0.3	200.0	195.6	182.6	181.8
			突合点検分	81	0.0	132	0.0	△72.1	△73.3	△88.3	△88.7	64	0.0	91	0.0	△66.0	△67.5	△89.6	△90.0	-	-	-	-	-	-	-	-
			縦覧点検分	2,093	0.2	5,116	0.3	△36.4	△39.2	△32.1	△34.8	1,282	0.2	2,999	0.4	△34.4	△37.5	△31.8	△34.6	-	-	-	-	-	-	-	-
	計	517,979	37.4	-	-	0.8	△3.7	-	-	284,178	47.1	-	-	△8.0	△12.2	-	-	269	15.5	-	-	228.0	223.2	-	-		
	再 審 査	医 療 機 関	原審どおり	2,158	0.2	-	-	△0.1	△4.5	-	-	1,224	0.2	-	-	△0.1	△4.7	-	-	5	0.3	-	-	400.0	392.6	-	-
			査 定	2,340	0.2	△756	△0.0	△12.8	△16.7	13.1	8.7	1,161	0.2	△344	△0.0	△14.3	△18.2	△6.4	△10.2	3	0.2	△0	△0.0	△40.0	△40.9	△92.7	△92.7
			計	4,498	0.3	-	-	△7.1	△11.3	-	-	2,385	0.4	-	-	△7.5	△11.8	-	-	8	0.5	-	-	33.3	31.4	-	-
	資 格 返 戻 等	資 格 返 戻	410,710	29.2	546,937	33.1	△2.1	△6.3	△3.7	△7.3	209,906	34.2	269,384	36.2	△0.9	△5.8	△3.3	△7.4	1,349	77.7	1,871	79.2	1.7	0.3	△1.9	△1.6	
		事 務 返 戻	54,355	3.9	74,044	4.5	△4.5	△8.6	△2.3	△5.9	31,127	5.1	40,598	5.4	△5.1	△9.8	△4.8	△8.9	51	2.9	60	2.5	△22.7	△23.8	△23.1	△22.9	
		そ の 他	88,287	6.3	146,816	8.9	△3.1	△7.3	△3.1	△6.8	38,833	6.3	63,198	8.5	△3.1	△7.9	△0.3	△4.5	190	10.9	173	7.3	△14.0	△15.3	△26.1	△25.9	
	査定・返戻等の合計(点数)		-	-	893,027	-	-	-	△4.1	-	-	-	446,731	-	-	-	△3.8	-	-	-	2,232	-	-	-	△5.5	-	

注1 「請求1万件(点)当たり件数(点数)」は、原審査請求件数(点数)に対するものである。ただし、再審査の「請求1万件(点)当たり件数(点数)」は、4～6か月前平均原審査請求件数(点数)に対するものである。
 注2 「査定・返戻等の合計(点数)」は、原審査査定及び保険者等の申出による調整の点数の合計である。

第20表(続) 管掌別審査状況(歯科計)

平成29年4月審査分～平成30年3月審査分

処 理 区 分		共 済 組 合 分								健 保 組 合 分								生 活 保 護 分								
		件 数	請求1万件 当たり件数	点 数	請求1万件 当たり点数	対 前 年 増 減 率				件 数	請求1万件 当たり件数	点 数	請求1万件 当たり点数	対 前 年 増 減 率				件 数	請求1万件 当たり件数	点 数	請求1万件 当たり点数					
						件 数	請求1万件 当たり件数	点 数	請求1万件 当たり点数					件 数	請求1万件 当たり件数	点 数	請求1万件 当たり点数									
原 審 査	請 求	(件) 13,779,393	(件) -	(千点) 15,216,857	(点) -	(%) 1.7	(%) -	(%) 1.3	(%) -	(件) 48,312,962	(件) -	(千点) 55,458,160	(点) -	(%) 3.5	(%) -	(%) 3.1	(%) -	(件) 3,869,812	(件) -	(千点) 7,079,964	(点) -	(%) 1.7	(%) -	(%) 0.4	(%) -	
	査 定	50,124	36.4	6,479	4.3	△ 9.9	△ 11.4	△ 10.9	△ 12.0	170,491	35.3	22,261	4.0	△ 8.6	△ 11.7	△ 0.9	△ 3.9	28,251	73.0	4,039	5.7	△ 9.4	△ 10.9	△ 3.8	△ 4.1	
	単 月 点 検 分	37,344	27.1	4,587	3.0	△ 13.3	△ 14.8	△ 16.1	△ 17.2	128,591	26.6	16,505	3.0	△ 11.6	△ 14.7	△ 2.2	△ 5.2	22,141	57.2	3,149	4.4	△ 11.7	△ 13.2	△ 6.8	△ 7.1	
	突 合 点 検 分	949	0.7	76	0.0	38.5	36.2	1.8	0.5	3,528	0.7	321	0.1	31.8	27.3	15.0	11.5	398	1.0	46	0.1	40.6	38.3	24.0	23.6	
	縦 覧 点 検 分	11,831	8.6	1,816	1.2	△ 0.1	△ 1.8	5.0	3.7	38,372	7.9	5,435	1.0	0.3	△ 3.1	2.5	△ 0.6	5,712	14.8	844	1.2	△ 1.6	△ 3.3	7.9	7.5	
保 険 者 等 の 申 出 に よ る 調 整	再 審 査	原 審 ど お り	34,414	25.1	-	-	57.1	55.4	-	-	129,731	27.1	-	-	9.7	6.1	-	-	25,706	66.7	-	-	13.3	11.4	-	-
		単 月 点 検 分	26,350	19.2	-	-	63.1	61.3	-	-	75,268	15.7	-	-	1.1	△ 2.2	-	-	19,465	50.5	-	-	25.1	22.9	-	-
		突 合 点 検 分	55	0.0	-	-	96.4	94.3	-	-	170	0.0	-	-	△ 57.5	△ 58.9	-	-	116	0.3	-	-	△ 77.4	△ 77.8	-	-
		縦 覧 点 検 分	8,009	5.8	-	-	39.9	38.4	-	-	54,293	11.3	-	-	25.1	20.9	-	-	6,125	15.9	-	-	△ 7.3	△ 8.9	-	-
	保 険 者	査 定	4,532	3.3	674	0.4	43.6	42.1	49.2	48.3	29,137	6.1	5,216	0.9	9.0	5.4	15.7	12.3	7,083	18.4	1,170	1.7	△ 8.4	△ 9.9	2.1	1.3
		単 月 点 検 分	2,426	1.8	240	0.2	29.3	27.9	11.2	10.5	11,459	2.4	1,319	0.2	2.4	△ 0.9	△ 4.3	△ 7.1	3,736	9.7	478	0.7	△ 1.9	△ 3.6	△ 9.0	△ 9.8
		突 合 点 検 分	36	0.0	11	0.0	140.0	137.4	61	0.0	12	0.0	△ 29.9	△ 32.2	△ 13.3	△ 15.8	45	0.1	10	0.0	△ 55.4	△ 56.2	△ 23.8	△ 24.5
		縦 覧 点 検 分	2,070	1.5	423	0.3	63.8	62.0	80.2	79.1	17,617	3.7	3,884	0.7	14.0	10.2	24.7	21.0	3,302	8.6	683	1.0	△ 13.5	△ 15.0	12.3	11.3
		審 査 返 戻	128	0.1	472	0.3	△ 34.0	△ 34.7	9.2	8.6	1,152	0.2	2,154	0.4	△ 29.0	△ 31.3	△ 35.4	△ 37.2	1,082	2.8	3,634	5.1	△ 49.0	△ 49.9	△ 45.8	△ 46.2
		単 月 点 検 分	103	0.1	428	0.3	△ 16.3	△ 17.2	42.9	42.0	792	0.2	1,496	0.3	△ 22.7	△ 25.2	△ 32.5	△ 34.4	639	1.7	2,177	3.1	△ 53.0	△ 53.8	△ 52.4	△ 52.8
		突 合 点 検 分	-	-	-	-	-	-	-	-	2	0.0	8	0.0	△ 89.5	△ 89.8	△ 91.7	△ 91.9	15	0.0	33	0.0	△ 81.0	△ 81.3	△ 77.7	△ 77.8
		縦 覧 点 検 分	25	0.0	44	0.0	△ 62.7	△ 63.1	△ 66.0	△ 66.2	358	0.1	649	0.1	△ 38.2	△ 40.2	△ 36.2	△ 38.1	428	1.1	1,424	2.0	△ 37.5	△ 38.6	△ 28.1	△ 28.7
	計	39,074	28.5	-	-	54.7	53.0	-	-	160,020	33.4	-	-	9.1	5.5	-	-	33,871	87.8	-	-	4.1	2.3	-	-	
	医 療 機 関	原 審 ど お り	175	0.1	-	-	2.9	1.8	-	-	647	0.1	-	-	7.1	3.6	-	-	104	0.3	-	-	△ 34.6	△ 35.7	-	-
		査 定	216	0.2	△ 87	△ 0.1	△ 12.9	△ 13.9	114.0	112.6	687	0.1	△ 194	△ 0.0	△ 16.2	△ 19.0	△ 4.0	△ 6.8	124	0.3	△ 64	△ 0.1	△ 20.0	△ 21.4	130.5	128.5
		計	391	0.3	-	-	△ 6.5	△ 7.5	-	-	1,334	0.3	-	-	△ 6.3	△ 9.4	-	-	228	0.6	-	-	△ 27.4	△ 28.6	-	-
	資 格 返 戻 等	資 格 返 戻	45,737	33.2	55,028	36.2	△ 4.4	△ 6.1	△ 4.8	△ 6.0	93,560	19.4	117,794	21.2	△ 6.5	△ 9.7	△ 8.0	△ 10.8	49,461	127.8	91,107	128.7	0.5	△ 1.2	△ 1.0	△ 1.4
		事 務 返 戻	2,549	1.8	3,691	2.4	16.4	14.4	37.8	36.1	16,449	3.4	20,937	3.8	△ 4.4	△ 7.6	△ 2.3	△ 5.3	3,984	10.3	7,929	11.2	△ 10.9	△ 12.4	△ 8.9	△ 9.2
		そ の 他	8,199	6.0	13,093	8.6	△ 0.9	△ 2.6	6.6	5.2	31,099	6.4	53,275	9.6	△ 6.8	△ 10.0	△ 3.8	△ 6.7	4,125	10.7	10,186	14.4	△ 8.6	△ 10.1	△ 23.1	△ 23.4
	査 定・返戻等の合計(点数)		-	-	79,350	-	-	-	△ 1.9	-	-	-	221,444	-	-	-	△ 5.7	-	-	-	118,001	-	-	-	△ 6.3	-

注1 「請求1万件(点)当たり件数(点数)」は、原審査請求件数(点数)に対するものである。ただし、再審査の「請求1万件(点)当たり件数(点数)」は、4～6か月前平均原審査請求件数(点数)に対するものである。
 注2 「査定・返戻等の合計(点数)」は、原審査査定及び保険者等の申出による調整の点数の合計である。

第21表 支部別審査状況（医科・歯科計）

（件数）

平成29年4月審査分～平成30年3月審査分

支 部	原 審 査										保 険 者 等 の 申 出 に よ る 調 整																														支 部								
	査 定										再 審 査															資 格 返 戻 等																							
											保 険 者															医 療 機 関																							
	請求					原審どおり					査 定					審査返戻					計					原審どおり					査 定					計						資格返戻		事務返戻		そ の 他			
(件)	(件)	(件)	(件)	(件)	(件)	(件)	(件)	(件)	(件)	(件)	(件)	(件)	(件)	(件)	(件)	(件)	(件)	(件)	(件)	(件)	(件)	(件)	(件)	(件)	(件)	(件)	(件)	(件)	(件)	(件)	(件)	(件)	(件)	(件)	(件)	(件)	(件)	(件)	(件)	(件)	(件)	(件)	(件)	(件)	(件)				
全国計	725,593,522	8,864,094	122.2	6,141,209	84.6	1,467,990	20.2	1,254,895	17.3	6,922,141	96.3	3,921,766	54.5	1,718,936	23.9	1,281,439	17.8	2,474,427	34.4	1,126,841	15.7	671,091	9.3	676,495	9.4	40,786	0.6	20,118	0.3	2,545	0.0	18,123	0.3	9,437,354	131.3	220,585	3.1	107,045	1.5	327,630	4.6	1,406,719	19.4	236,172	3.3	544,106	7.5	全国計	
北海道	26,297,522	602,298	229.0	370,621	140.9	103,712	39.4	127,965	48.7	373,811	143.7	206,797	79.5	86,948	33.4	80,066	30.8	148,443	57.0	71,017	27.3	35,065	13.5	42,361	16.3	2,810	1.1	1,365	0.5	223	0.1	1,222	0.5	525,064	201.8	14,590	5.6	5,404	2.1	19,994	7.7	47,398	18.0	7,539	2.9	19,350	7.4	北海道	
青森県	6,913,761	59,308	85.8	40,150	58.1	11,794	17.1	7,364	10.7	62,309	91.3	33,360	48.9	16,211	23.7	12,738	18.7	18,124	26.6	8,149	11.9	4,737	6.9	5,238	7.7	267	0.4	148	0.2	3	0.0	116	0.2	80,700	118.2	948	1.4	255	0.4	1,203	1.8	12,203	17.7	1,971	2.9	5,064	7.3	青森県	
岩手県	5,814,449	51,654	88.8	32,507	55.9	11,489	19.8	7,658	13.2	73,058	126.4	41,661	72.1	17,406	30.1	13,991	24.2	23,365	40.4	9,685	16.8	5,753	10.0	7,927	13.7	379	0.7	161	0.3	-	-	218	0.4	96,802	167.5	1,388	2.4	1,058	1.8	2,446	4.2	10,830	18.6	1,219	2.1	4,152	7.1	岩手県	
宮城県	12,292,427	74,525	60.6	50,430	41.0	16,848	13.7	7,247	5.9	134,700	110.2	74,774	61.2	34,512	28.2	25,414	20.8	44,552	36.5	17,370	14.2	14,626	12.0	12,556	10.3	637	0.5	230	0.2	14	0.0	393	0.3	179,889	147.2	1,163	1.0	921	0.8	2,084	1.7	30,675	25.0	4,892	4.0	9,404	7.7	宮城県	
秋田県	5,707,013	24,824	43.5	16,919	29.6	5,284	9.3	2,621	4.6	56,486	98.6	32,705	57.1	14,970	26.1	8,811	15.4	13,082	22.8	5,326	9.3	4,537	7.9	3,219	5.6	58	0.1	11	0.0	1	0.0	46	0.1	69,626	121.5	579	1.0	903	1.6	1,482	2.6	8,446	14.8	1,542	2.7	4,999	8.8	秋田県	
山形県	5,701,453	35,216	61.8	26,033	45.7	5,207	9.1	3,976	7.0	45,404	79.8	26,785	47.1	9,492	16.7	9,127	16.0	13,503	23.7	6,493	11.4	3,731	6.6	3,279	5.8	41	0.1	31	0.1	1	0.0	9	0.0	58,948	103.6	636	1.1	603	1.1	1,239	2.2	13,675	24.0	1,926	3.4	4,195	7.4	山形県	
福島県	9,975,322	83,286	83.5	59,194	59.3	15,703	15.7	8,389	8.4	103,542	104.2	54,058	54.4	26,748	26.9	22,736	22.9	27,582	27.8	11,376	11.5	5,960	6.0	10,246	10.3	457	0.5	249	0.3	29	0.0	179	0.2	131,581	132.4	2,454	2.5	1,127	1.1	3,581	3.6	18,164	18.2	3,965	4.0	6,696	6.7	福島県	
茨城県	15,969,883	181,005	113.3	102,043	63.9	48,551	30.4	30,411	19.0	130,312	82.1	75,553	47.6	34,805	21.9	19,954	12.6	83,650	52.7	35,374	22.3	29,766	18.8	18,510	11.7	1,713	1.1	881	0.6	118	0.1	714	0.4	215,675	135.9	1,974	1.2	1,809	1.1	3,783	2.4	35,690	22.3	4,873	3.1	11,392	7.1	茨城県	
栃木県	12,143,582	103,756	85.4	68,983	56.8	18,863	15.5	15,910	13.1	94,829	78.3	59,239	48.9	22,294	18.4	13,296	11.0	38,097	31.4	17,281	14.3	12,490	10.3	8,326	6.9	477	0.4	291	0.2	8	0.0	178	0.1	133,403	110.1	2,054	1.7	1,034	0.9	3,088	2.5	20,521	16.9	3,032	2.5	8,369	6.9	栃木県	
群馬県	9,878,053	85,895	87.0	61,783	62.5	13,898	14.1	10,214	10.3	88,123	89.6	53,786	54.7	21,083	21.4	13,254	13.5	27,960	28.4	13,366	13.6	7,810	7.9	6,784	6.9	307	0.3	94	0.1	5	0.0	208	0.2	116,390	118.3	1,439	1.5	391	0.4	1,830	1.9	27,605	27.9	2,742	2.8	8,476	8.6	群馬県	
埼玉県	40,998,703	386,551	94.3	243,976	59.5	85,479	20.8	57,096	13.9	295,259	72.5	170,576	41.9	71,241	17.5	53,442	13.1	88,638	21.8	34,485	8.5	30,995	7.6	23,158	5.7	2,198	0.5	1,172	0.3	112	0.0	914	0.2	386,095	94.8	6,749	1.7	3,188	0.8	9,937	2.4	69,164	16.9	12,126	3.0	23,169	5.7	埼玉県	
千葉県	35,527,718	456,431	128.5	312,253	87.9	92,613	26.1	51,565	14.5	278,986	79.1	162,748	46.2	69,644	19.8	46,594	13.2	98,915	28.1	46,011	13.0	27,750	7.9	25,154	7.1	1,393	0.4	839	0.2	44	0.0	510	0.1	379,294	107.6	5,673	1.6	3,034	0.9	8,707	2.5	58,690	16.5	9,729	2.7	25,556	7.2	千葉県	
東京都	98,193,875	1,129,986	115.1	776,372	79.1	176,592	18.0	177,022	18.0	912,026	94.0	495,258	51.1	213,418	22.0	203,350	21.0	295,054	30.4	126,138	13.0	56,934	5.9	111,982	11.5	4,976	0.5	2,308	0.2	169	0.0	2,499	0.3	1,212,056	125.0	21,372	2.2	10,497	1.1	31,869	3.3	168,610	17.2	30,592	3.1	57,304	5.8	東京都	
神奈川県	54,986,804	693,583	126.1	462,518	84.1	124,481	22.6	106,584	19.4	425,327	78.3	217,476	40.0	134,184	24.7	73,667	13.6	131,618	24.2	45,786	8.4	59,878	11.0	25,954	4.8	3,525	0.6	1,471	0.3	895	0.2	1,159	0.2	560,470	103.2	12,989	2.4	5,294	1.0	18,283	3.4	95,603	17.4	17,506	3.2	39,276	7.1	神奈川県	
新潟県	12,944,791	70,072	54.1	49,399	38.2	12,543	9.7	8,130	6.3	88,531	68.2	50,173	38.7	20,733	16.0	17,625	13.6	28,748	22.2	11,485	8.9	7,549	5.8	9,714	7.5	532	0.4	196	0.2	9	0.0	327	0.3	117,811	90.8	1,217	0.9	1,063	0.8	2,280	1.8	17,634	13.6	3,120	2.4	11,269	8.7	新潟県	
富山県	5,116,958	26,415	51.6	18,799	36.7	4,239	8.3	3,377	6.6	51,026	99.3	32,262	62.8	9,151	17.8	9,613	18.7	9,609	18.7	4,153	8.1	2,190	4.3	3,266	6.4	254	0.5	154	0.3	7	0.0	93	0.2	60,889	118.4	1,050	2.0	742	1.4	1,792	3.5	8,036	15.7	1,011	2.0	4,716	9.2	富山県	
石川県	6,726,540	38,287	56.9	28,124	41.8	5,675	8.4	4,488	6.7	56,411	83.1	36,636	54.0	9,934	14.6	9,841	14.5	11,201	16.5	5,628	8.3	2,197	3.2	3,376	5.0	204	0.3	84	0.1	5	0.0	115	0.2	67,816	99.9	1,277	1.9	695	1.0	1,972	2.9	11,773	17.5	1,417	2.1	6,705	10.0	石川県	
福井県	3,663,649	31,954	87.2	25,078	68.5	4,110	11.2	2,766	7.5	44,082	119.2	29,001	78.4	8,511	23.0	6,570	17.8	13,981	37.8	8,534	23.1	2,628	7.1	2,819	7.6	194	0.5	85	0.2	2	0.0	107	0.3	58,257	157.5	997	2.7	1,121	3.0	2,118	5.7	6,248	17.1	1,298	3.5	3,387	9.2	福井県	
山梨県	4,866,317	50,747	104.3	31,183	64.1	13,376	27.5	6,188	12.7	39,048	80.6	20,387	42.1	14,370	29.7	4,291	8.9	14,138	29.2	5,981	12.3	5,359	11.1	2,798	5.8	220	0.5	154	0.3	3	0.0	63	0.1	53,406	110.2	643	1.3	457	0.9	1,100	2.3	6,047	12.4	1,290	2.7	2,864	5.9	山梨県	
長野県	9,332,756	93,772	100.5	61,810	66.2	20,241	21.7	11,721	12.6	96,911	104.3	56,176	60.5	28,021	30.2	12,714	13.7	37,082	39.9	16,435	17.7	11,007	11.9	9,640	10.4	285	0.3	115	0.1	9	0.0	161	0.2	134,278	144.6	1,276	1.4	788	0.8	2,064	2.2	21,418	22.9	3,968	4.3	7,075	7.6	長野県	
岐阜県	10,354,225	64,900	62.7	42,953	41.5	10,943	10.6	11,004	10.6	105,324	102.3	58,649	56.9	22,884	22.2	23,791	23.1	25,883	25.1	11,586	11.2	5,649	5.5	8,648	8.4	310	0.3	119	0.1	15	0.0	176	0.2	131,517	127.7	829	0.8	965	0.9	1,794	1.7	17,534	16.9	3,097	3.0	5,629	5.4	岐阜県	
静岡県	18,066,315	191,803	106.2	142,208	78.7	30,866	17.1	18,729	10.4	164,345	91.7	99,647	55.6	44,251	24.7	20,447	11.4	50,988	28.5	25,810	14.4	11,159	6.2	14,019	7.8	481	0.3	235	0.1	9	0.0	237	0.1	215,814	120.4	2,828	1.6	3,738	2.1	6,566	3.7	26,667	14.8	4,306	2.4	12,373	6.8	静岡県	
愛知県	41,626,760	355,456	85.4	258,138	62.0	54,239	13.0	43,079	10.3	462,555	112.2	266,419	64.6	112,993	27.4	83,143	20.2	115,190	27.9	56,547	13.7	26,083	6.3	32,560	7.9	1,777	0.4	875	0.2	76	0.0	826	0.2	579,522	140.5	12,834	3.1	6,136	1.5	18,970	4.6	58,026	13.9	11,939	2.9	24,592	5.9	愛知県	
三重県	9,192,861	72,587	79.0	48,654	52.9	11,515	12.5	12,418	13.5	99,737	109.3	55,122	60.4	25,438	27.9	19,177	21.0	24,47																															

第22表 支部別審査状況（医科・歯科計）

（点数）

平成29年4月審査分～平成30年3月審査分

支部	原 審 査										保 険 者 等 の 申 出 に よ る 調 整																				支 部					
	請 求	査 定									再 審 査										資 格 返 戻 等															
		単月点検分			突合点検分			縦覧点検分			査 定					審 査 返 戻					医 療 機 関					資 格 返 戻		事 務 返 戻		そ の 他						
		(千点)	(千点)	(点)	(千点)	(点)	(千点)	(点)	(千点)	(点)	(千点)	(点)	(千点)	(点)	(千点)	(点)	(千点)	(点)	(千点)	(点)	(千点)	(点)	(千点)	(点)	(千点)	(点)	(千点)	(点)	(千点)	(点)		(千点)	(点)	(千点)	(点)	
全 国 計	1,367,242,887	3,973,817	29.1	3,175,846	23.2	454,996	3.3	342,975	2.5	832,744	6.2	381,191	2.8	209,831	1.6	241,721	1.8	718,102	5.3	355,065	2.6	7,967	0.1	355,070	2.6	△168,811	△1.3	3,713,314	27.2	1,804,101	13.2	7,319,878	53.5	全 国 計		
北 海 道	62,510,865	230,138	36.8	172,966	27.7	26,375	4.2	30,797	4.9	47,246	7.7	22,235	3.6	8,599	1.4	16,412	2.7	52,490	8.5	22,638	3.7	526	0.1	29,326	4.8	△5,859	△1.0	159,405	25.5	64,716	10.4	313,399	50.1	北 海 道		
青 森 県	12,966,656	22,501	17.4	17,006	13.1	3,343	2.6	2,152	1.7	5,275	4.1	2,180	1.7	1,483	1.2	1,612	1.3	3,858	3.0	2,133	1.7	3	0.0	1,722	1.3	△136	△0.1	37,237	28.7	53,677	41.4	75,789	58.4	青 森 県		
岩 手 県	11,203,161	25,029	22.3	18,840	16.8	3,930	3.5	2,259	2.0	11,250	10.1	4,569	4.1	1,998	1.8	4,683	4.2	6,107	5.5	3,369	3.0	-	-	2,738	2.5	△1,196	△1.1	30,611	27.3	8,798	7.9	87,172	77.8	岩 手 県		
宮 城 県	23,212,529	44,042	19.0	37,547	16.2	4,321	1.9	2,174	0.9	13,685	6.0	6,100	2.7	2,929	1.3	4,656	2.0	10,234	4.5	4,782	2.1	5	0.0	5,446	2.4	△1,308	△0.6	81,648	35.2	31,446	13.5	109,599	47.2	宮 城 県		
秋 田 県	10,933,377	9,684	8.9	7,152	6.5	1,781	1.6	750	0.7	3,935	3.6	1,746	1.6	1,107	1.0	1,081	1.0	838	0.8	252	0.2	25	0.0	562	0.5	△965	△0.9	24,240	22.2	15,994	14.6	51,187	46.8	秋 田 県		
山 形 県	10,082,522	16,435	16.3	14,377	14.3	1,190	1.2	868	0.9	3,370	3.4	1,672	1.7	512	0.5	1,187	1.2	991	1.0	846	0.8	1	0.0	144	0.1	△941	△0.9	39,680	39.4	87,061	86.3	77,787	77.2	山 形 県		
福 島 県	17,223,462	31,386	18.2	23,953	13.9	4,882	2.8	2,551	1.5	10,830	6.3	2,744	1.6	4,728	2.8	3,359	2.0	6,700	3.9	3,231	1.9	202	0.1	3,267	1.9	△2,207	△1.3	40,393	23.5	12,977	7.5	70,800	41.1	福 島 県		
茨 城 県	27,399,373	75,069	27.4	52,218	19.1	16,642	6.1	6,210	2.3	24,019	8.9	9,987	3.7	8,582	3.2	5,451	2.0	20,449	7.5	9,036	3.3	493	0.2	10,921	4.0	△2,574	△0.9	83,392	30.4	21,511	7.9	91,996	33.6	茨 城 県		
栃 木 県	21,961,818	46,017	21.0	36,063	16.4	6,695	3.0	3,259	1.5	14,925	6.9	7,649	3.5	4,155	1.9	3,121	1.4	9,937	4.6	6,071	2.8	6	0.0	3,859	1.8	△1,434	△0.7	55,245	25.2	20,798	9.5	108,557	49.4	栃 木 県		
群 馬 県	17,962,379	30,941	17.2	25,341	14.1	3,061	1.7	2,538	1.4	9,379	5.3	4,763	2.7	2,101	1.2	2,515	1.4	5,726	3.2	2,369	1.3	2	0.0	3,355	1.9	△383	△0.2	72,450	40.3	15,184	8.5	94,694	52.7	群 馬 県		
埼 玉 県	63,503,745	154,226	24.3	114,298	18.0	24,938	3.9	14,990	2.4	26,883	4.3	9,671	1.5	10,316	1.6	6,895	1.1	48,715	7.8	24,383	3.9	543	0.1	23,789	3.8	△4,382	△0.7	148,137	23.3	37,437	5.9	281,500	44.3	埼 玉 県		
千 葉 県	61,391,775	204,942	33.4	154,685	25.2	33,103	5.4	17,154	2.8	32,445	5.4	14,888	2.5	9,249	1.5	8,309	1.4	31,631	5.2	18,667	3.1	173	0.0	12,791	2.1	△4,198	△0.7	142,271	23.2	34,493	5.6	278,360	45.3	千 葉 県		
東 京 都	180,064,992	442,187	24.6	347,615	19.3	54,398	3.0	40,174	2.2	90,954	5.1	40,863	2.3	21,101	1.2	28,991	1.6	116,419	6.6	51,926	2.9	547	0.0	63,946	3.6	△13,500	△0.8	386,978	21.5	147,952	8.2	850,986	47.3	東 京 都		
神 奈 川 県	93,415,045	280,000	30.0	219,955	23.5	34,626	3.7	25,419	2.7	33,107	3.6	10,929	1.2	12,219	1.3	9,959	1.1	52,932	5.8	27,666	3.0	2,293	0.2	22,973	2.5	△5,708	△0.6	227,584	24.4	55,168	5.9	425,965	45.6	神 奈 川 県		
新 潟 県	23,020,639	32,725	14.2	26,919	11.7	3,689	1.6	2,117	0.9	10,782	4.7	4,252	1.9	2,384	1.0	4,146	1.8	7,282	3.2	4,824	2.1	11	0.0	2,447	1.1	△1,172	△0.5	46,218	20.1	16,063	7.0	130,164	56.5	新 潟 県		
富 山 県	9,522,636	13,696	14.4	11,646	12.2	1,227	1.3	823	0.9	3,928	4.2	1,799	1.9	698	0.7	1,431	1.5	3,362	3.6	2,183	2.3	50	0.1	1,129	1.2	△1,206	△1.3	22,970	24.1	20,077	21.1	71,886	75.5	富 山 県		
石 川 県	12,994,217	24,445	18.8	21,120	16.3	2,078	1.6	1,247	1.0	4,012	3.1	2,232	1.7	597	0.5	1,183	0.9	4,924	3.8	1,912	1.5	7	0.0	3,005	2.3	△982	△0.8	32,757	25.2	24,699	19.0	73,125	56.3	石 川 県		
福 井 県	7,504,850	15,268	20.3	13,431	17.9	1,218	1.6	619	0.8	5,249	7.1	3,189	4.3	865	1.2	1,195	1.6	3,214	4.3	1,506	2.0	9	0.0	1,699	2.3	△1,371	△1.8	17,984	24.0	9,318	12.4	62,241	82.9	福 井 県		
山 梨 県	8,102,901	20,006	24.7	13,765	17.0	4,961	6.1	1,280	1.6	4,588	5.7	2,041	2.5	1,448	1.8	1,099	1.4	5,138	6.4	4,028	5.0	7	0.0	1,103	1.4	△492	△0.6	18,473	22.8	4,961	6.1	38,229	47.2	山 梨 県		
長 野 県	17,283,064	43,023	24.9	34,053	19.7	5,914	3.4	3,056	1.8	11,726	6.8	5,579	3.3	2,688	1.6	3,459	2.0	6,782	4.0	2,012	1.2	5	0.0	4,765	2.8	△935	△0.5	49,339	28.5	34,121	19.7	94,825	54.9	長 野 県		
岐 阜 県	17,463,398	24,550	14.1	19,268	11.0	2,681	1.5	2,601	1.5	9,093	5.2	3,305	1.9	2,156	1.2	3,631	2.1	5,290	3.1	2,002	1.2	113	0.1	3,175	1.8	△1,030	△0.6	36,902	21.1	16,912	9.7	86,711	49.7	岐 阜 県		
静 岡 県	32,836,326	90,817	27.7	75,144	22.9	9,819	3.0	5,854	1.8	19,931	6.1	10,228	3.1	4,533	1.4	5,171	1.6	12,283	3.8	4,351	1.3	10	0.0	7,922	2.4	△5,604	△1.7	78,600	23.9	27,560	8.4	145,775	44.4	静 岡 県		
愛 知 県	74,441,087	164,235	22.1	129,712	17.4	19,514	2.6	15,009	2.0	33,257	4.5	15,802	2.2	6,705	0.9	10,750	1.5	24,897	3.4	9,454	1.3	131	0.0	15,311	2.1	△9,626	△1.3	147,819	19.9	73,443	9.9	365,660	49.1	愛 知 県		
三 重 県	15,537,169	27,647	17.8	21,357	13.7	3,761	2.4	2,528	1.6	6,114	4.0	2,090	1.4	1,946	1.3	2,078	1.3	10,460	6.8	2,944	1.9	161	0.1	7,356	4.8	△1,683	△1.1	51,875	33.4	8,217	5.3	47,171	30.4	三 重 県		
滋 賀 県	12,362,785	37,382	30.2	29,002	23.5	4,312	3.5	4,068	3.3	5,967	4.9	2,614	2.1	1,100	0.9	2,254	1.8	4,623	3.8	3,381	2.8	16	0.0	1,226	1.0	△2,099	△1.7	30,961	25.0	49,489	40.0	66,969	54.2	滋 賀 県		
京 都 府	27,020,824	86,880	32.2	72,620	26.9	9,112	3.4	5,148	1.9	14,736	5.5	7,704	2.9	3,046	1.1	3,986	1.5	7,017	2.6	3,187	1.2	7	0.0	3,823	1.4	△2,556	△1.0	63,603	23.5	25,129	9.3	172,136	63.7	京 都 府		
大 阪 府	123,258,506	601,247	48.8	499,897	40.6	52,582	4.3	48,769	4.0	158,105	13.0	76,446	6.3	40,933	3.4	40,725	3.3	46,246	3.8	30,739	2.5	606	0.0	14,901	1.2	△44,036	△3.6	437,669	35.5	149,640	12.1	723,934	58.7	大 阪 府		
兵 庫 県	54,687,514	230,431	42.1	197,451	36.1	15,025	2.7	17,955	3.3	31,373	5.8	15,188	2.8	6,828	1.3	9,357	1.7	35,963	6.7	12,426	2.3	1,090	0.2	22,447	4.2	△9,287	△1.7	168,648	30.8	69,841	12.8	295,580	54.0	兵 庫 県		
奈 良 県	13,483,977	35,205	26.1	28,038	20.8	3,379	2.5	3,788	2.8	5,004	3.8	2,218	1.7	827	0.6	1,958	1.5	8,700	6.5	4,564	3.4	349	0.3	3,786	2.8	△1,138	△0.9	45,196	33.5	24,752	18.4	60,811	45.1	奈 良 県		
和 歌 山 県	10,556,407	38,864	36.8	31,243	29.6	5,260	5.0	2,360	2.2	7,940	7.6	3,868	3.7	2,358	2.3	1,714	1.6	5,526	5.3	2,871	2.7	44	0.0	2,611	2.5	△2,820	△2.7	37,149	35.2	29,202	27.7	72,748	68.9	和 歌 山 県		
鳥 取 県	6,794,092	20,728	30.5	16,103	23.7	2,212	3.3	2,414	3.6	4,313	6.4	1,338	2.0	1,627	2.4	1,348	2.0	3,027	4.5	1,710	2.5	33	0.0	1,284	1.9	△2,567	△3.8	22,070	32.5	10,233	15.1	47,936	70.6	鳥 取 県		
島 根 県	6,470,003	15,404	23.8	13,330	20.6	1,154	1.8	920	1.4	3,569	5.6	1,861	2.9	720	1.1	988	1.5	900	1.4	676	1.1	2	0.0	223	0.3	△506	△0.8	15,661	24.2	14,781	22.8	83,823	129.6	島 根 県		
岡 山 県	25,154,999	91,215	36.3	77,560	30.8	7,699	3.1	5,957	2.4	13,769	5.5	6,514	2.6	3																						

第22表(続) 支部別審査状況(医科計)

(点数)

平成29年4月審査分～平成30年3月審査分

支部	原 審 査									保 険 者 等 の 申 出 に よ る 調 整																	支 部							
	請 求	査 定									再 審 査											資 格 返 戻 等												
											保 険 者											医 療 機 関				資 格 返 戻		事 務 返 戻	そ の 他					
		単月点検分			突合点検分			縦覧点検分			査 定			単月点検分			突合点検分			縦覧点検分			査 定											
(千点)	(千点)	(点)	(千点)	(点)	(千点)	(点)	(千点)	(点)	(千点)	(点)	(千点)	(点)	(千点)	(点)	(千点)	(点)	(千点)	(点)	(千点)	(点)	(千点)	(点)	(千点)	(点)	(千点)	(点)	(千点)	(点)	(千点)	(点)				
全国計	1,201,868.775	3,902,037	32.5	3,122,926	26.0	454,089	3.8	325,022	2.7	791,527	6.7	373,101	3.1	209,074	1.8	209,352	1.8	705,115	5.9	347,327	2.9	7,835	0.1	349,953	2.9	△168,056	△1.4	3,166,377	26.3	1,730,056	14.4	7,173,062	59.7	全国計
北海道	55,797.279	227,814	40.8	171,085	30.7	26,353	4.7	30,376	5.4	43,569	7.9	21,726	4.0	8,521	1.6	13,321	2.4	52,355	9.5	22,558	4.1	526	0.1	29,271	5.3	△5,839	△1.1	139,287	25.0	62,197	11.1	306,822	55.0	北海道
青森県	11,583.050	22,087	19.1	16,649	14.4	3,335	2.9	2,103	1.8	4,679	4.1	2,084	1.8	1,483	1.3	1,113	1.0	3,776	3.3	2,108	1.8	3	0.0	1,665	1.5	△130	△0.1	32,912	28.4	53,030	45.8	74,417	64.2	青森県
岩手県	9,854.107	24,848	25.2	18,712	19.0	3,929	4.0	2,207	2.2	10,502	10.7	4,425	4.5	1,998	2.0	4,080	4.2	6,010	6.1	3,366	3.4	-	-	2,644	2.7	△1,194	△1.2	26,791	27.2	8,273	8.4	86,382	87.7	岩手県
宮城県	20,525.767	43,517	21.2	37,142	18.1	4,319	2.1	2,055	1.0	13,071	6.4	5,929	2.9	2,921	1.4	4,222	2.1	10,203	5.0	4,780	2.4	5	0.0	5,418	2.7	△1,302	△0.6	71,628	34.9	29,825	14.5	107,087	52.2	宮城県
秋田県	9,669.478	9,314	9.6	6,895	7.1	1,781	1.8	639	0.7	3,556	3.7	1,670	1.7	1,103	1.1	782	0.8	838	0.9	252	0.3	25	0.0	562	0.6	△963	△1.0	20,937	21.7	15,556	16.1	49,851	51.6	秋田県
山形県	8,906.682	15,591	17.5	13,820	15.5	1,185	1.3	586	0.7	3,015	3.4	1,578	1.8	509	0.6	928	1.0	969	1.1	824	0.9	1	0.0	143	0.2	△931	△1.1	35,678	40.1	86,641	97.3	76,749	86.2	山形県
福島県	15,169.549	29,761	19.6	22,986	15.2	4,860	3.2	1,914	1.3	9,917	6.6	2,608	1.7	4,725	3.1	2,584	1.7	6,687	4.4	3,223	2.1	202	0.1	3,262	2.2	△2,201	△1.5	34,043	22.4	11,842	7.8	69,627	45.9	福島県
茨城県	23,862.101	73,760	30.9	51,165	21.4	16,637	7.0	5,958	2.5	23,265	9.8	9,851	4.2	8,581	3.6	4,833	2.0	20,174	8.5	8,859	3.7	493	0.2	10,822	4.6	△2,571	△1.1	71,728	30.1	19,943	8.4	89,736	37.6	茨城県
栃木県	19,661.979	45,175	23.0	35,314	18.0	6,687	3.4	3,174	1.6	14,519	7.5	7,545	3.9	4,151	2.1	2,824	1.5	9,892	5.1	6,036	3.1	6	0.0	3,849	2.0	△1,429	△0.7	49,069	25.0	20,057	10.2	106,872	54.4	栃木県
群馬県	15,924.763	30,287	19.0	24,789	15.6	3,039	1.9	2,458	1.5	9,048	5.7	4,654	2.9	2,081	1.3	2,312	1.5	5,723	3.6	2,369	1.5	2	0.0	3,351	2.1	△383	△0.2	64,521	40.5	14,558	9.1	92,977	58.4	群馬県
埼玉県	54,351.790	148,508	27.3	110,931	20.4	24,852	4.6	12,725	2.3	24,635	4.6	9,281	1.7	10,279	1.9	5,076	0.9	48,485	9.1	24,231	4.5	535	0.1	23,719	4.4	△4,332	△0.8	120,904	22.2	33,525	6.2	275,253	50.6	埼玉県
千葉県	53,124.940	203,002	38.2	153,172	28.8	33,093	6.2	16,736	3.2	30,840	5.9	14,499	2.8	9,238	1.8	7,103	1.4	31,460	6.0	18,503	3.5	173	0.0	12,784	2.4	△4,187	△0.8	117,496	22.1	31,115	5.9	272,692	51.3	千葉県
東京都	158,156.920	434,567	27.5	341,621	21.6	54,287	3.4	38,659	2.4	86,814	5.6	40,051	2.6	20,984	1.3	25,779	1.7	116,360	7.5	51,915	3.3	547	0.0	63,897	4.1	△13,382	△0.9	316,490	20.0	138,745	8.8	835,985	52.9	東京都
神奈川県	80,876.634	274,587	34.0	215,554	26.7	34,435	4.3	24,599	3.0	30,553	3.8	10,701	1.3	12,105	1.5	7,747	1.0	52,762	6.6	27,503	3.5	2,292	0.3	22,967	2.9	△5,693	△0.7	187,952	23.2	49,910	6.2	417,928	51.7	神奈川県
新潟県	20,254.083	32,183	15.9	26,435	13.1	3,689	1.8	2,058	1.0	10,262	5.1	4,123	2.1	2,379	1.2	3,760	1.9	6,930	3.4	4,713	2.3	11	0.0	2,206	1.1	△1,169	△0.6	38,686	19.1	15,250	7.5	127,003	62.7	新潟県
富山県	8,440.870	13,198	15.6	11,273	13.4	1,223	1.4	702	0.8	3,735	4.5	1,764	2.1	695	0.8	1,276	1.5	3,249	3.9	2,102	2.5	50	0.1	1,096	1.3	△1,198	△1.4	20,676	24.5	19,705	23.3	70,388	83.4	富山県
石川県	11,651.662	24,190	20.8	20,906	17.9	2,072	1.8	1,211	1.0	3,917	3.4	2,194	1.9	591	0.5	1,132	1.0	4,919	4.2	1,911	1.6	7	0.0	3,001	2.6	△979	△0.8	28,655	24.6	24,378	20.9	71,738	61.6	石川県
福井県	6,749.122	14,844	22.0	13,070	19.4	1,216	1.8	557	0.8	5,211	7.8	3,174	4.8	864	1.3	1,174	1.8	3,213	4.8	1,505	2.3	9	0.0	1,699	2.5	△1,368	△2.0	16,004	23.7	8,992	13.3	61,753	91.5	福井県
山梨県	7,104.083	19,540	27.5	13,363	18.8	4,957	7.0	1,221	1.7	4,244	6.0	1,986	2.8	1,433	2.0	826	1.2	5,138	7.3	4,028	5.7	7	0.0	1,103	1.6	△488	△0.7	16,596	23.4	4,672	6.6	37,868	53.3	山梨県
長野県	15,322.570	41,830	27.3	33,111	21.6	5,902	3.9	2,817	1.8	11,185	7.4	5,452	3.6	2,676	1.8	3,056	2.0	6,761	4.5	1,991	1.3	5	0.0	4,765	3.1	△924	△0.6	42,763	27.9	33,132	21.6	92,524	60.4	長野県
岐阜県	15,035.044	23,359	15.5	18,573	12.4	2,674	1.8	2,112	1.4	8,308	5.6	3,137	2.1	2,150	1.4	3,021	2.0	5,273	3.5	1,988	1.3	113	0.1	3,172	2.1	△1,022	△0.7	30,783	20.5	16,001	10.6	85,116	56.6	岐阜県
静岡県	29,059.869	89,146	30.7	73,888	25.4	9,803	3.4	5,455	1.9	18,733	6.5	10,070	3.5	4,513	1.6	4,149	1.4	12,275	4.3	4,345	1.5	10	0.0	7,920	2.8	△5,571	△1.9	69,874	24.0	26,437	9.1	143,503	49.4	静岡県
愛知県	64,210.059	160,715	25.0	126,852	19.8	19,408	3.0	14,455	2.3	30,378	4.8	14,843	2.3	6,677	1.1	8,858	1.4	24,484	3.9	9,083	1.4	131	0.0	15,270	2.4	△9,611	△1.5	124,643	19.4	70,096	10.9	360,495	56.1	愛知県
三重県	13,571.445	27,303	20.1	21,150	15.6	3,759	2.8	2,394	1.8	6,004	4.5	2,066	1.5	1,945	1.4	1,993	1.5	10,407	7.7	2,918	2.2	161	0.1	7,329	5.4	△1,663	△1.2	45,533	33.6	7,672	5.7	46,199	34.0	三重県
滋賀県	10,826.465	34,976	32.3	27,188	25.1	4,284	4.0	3,503	3.2	5,468	5.1	2,596	2.4	1,099	1.0	1,773	1.7	4,577	4.3	3,349	3.1	16	0.0	1,212	1.1	△2,084	△1.9	26,477	24.5	48,743	45.0	65,201	60.2	滋賀県
京都府	24,118.142	86,138	35.7	72,068	29.9	9,109	3.8	4,960	2.1	14,179	5.9	7,571	3.2	3,035	1.3	3,572	1.5	7,008	2.9	3,179	1.3	7	0.0	3,823	1.6	△2,547	△1.1	55,188	22.9	23,492	9.7	168,935	70.0	京都府
大阪府	107,577.723	597,249	55.5	496,671	46.2	52,579	4.9	47,998	4.5	155,509	14.6	75,655	7.1	40,931	3.9	38,923	3.7	37,962	3.6	26,047	2.5	484	0.0	11,432	1.1	△43,992	△4.1	365,735	34.0	137,778	12.8	710,811	66.1	大阪府
兵庫県	47,691.804	226,089	47.4	194,400	40.8	15,020	3.1	16,669	3.5	28,044	6.0	14,769	3.1	6,795	1.4	6,481	1.4	35,426	7.5	12,079	2.6	1,089	0.2	22,258	4.7	△9,261	△2.0	137,814	28.9	65,643	13.8	281,261	59.0	兵庫県
奈良県	12,075.055	33,543	27.8	26,953	22.3	3,370	2.8	3,220	2.7	4,571	3.8	2,161	1.8	826	0.7	1,585	1.3	8,679	7.3	4,543	3.8	349	0.3	3,786	3.2	△1,124	△0.9	40,278	33.4	23,844	19.7	60,045	49.7	奈良県
和歌山県	9,397.250	38,425	40.9	30,922	32.9	5,197	5.5	2,306	2.5	7,562	8.1	3,802	4.1	2,270	2.4	1,490	1.6	5,512	5.9	2,857	3.1	44	0.0	2,611	2.8	△2,818	△3.0	32,547	34.6	28,781	30.6	72,048	76.7	和歌山県
鳥取県	6,056.104	20,487	33.8	15,903	26.3	2,211	3.7	2,374	3.9	4,246	7.1	1,317	2.2	1,625	2.7	1,304	2.2	3,015	5.0	1,699	2.8	33	0.1	1,283	2.1	△2,563	△4.3	19,929	32.9	9,945	16.4	47,217	78.0	鳥取県
島根県	5,794.360	14,819	25.6	12,850	22.2	1,141	2.0	828	1.4	3,418	6.0	1,828	3.2	720	1.3	870	1.5	889	1.6	672	1.2	2	0.0	215	0.4	△503	△0.9	13,799						

第22表(続) 支部別審査状況(歯科計)

(点数)

平成29年4月審査分～平成30年3月審査分

支部	原 審 査										保 険 者 等 の 申 出 に よ る 調 整																		支 部					
	請 求	査 定									再 審 査												資 格 返 戻 等											
		単月点検分			突合点検分			縦覧点検分			保 険 者						医 療 機 関						資 格 返 戻		事 務 返 戻		そ の 他							
		査 定			査 定			査 定			審 査 返 戻			査 定			査 定			資 格 返 戻		事 務 返 戻		そ の 他										
(千点)	(千点)	(点)	(千点)	(点)	(千点)	(点)	(千点)	(点)	(千点)	(点)	(千点)	(点)	(千点)	(点)	(千点)	(点)	(千点)	(点)	(千点)	(点)	(千点)	(点)	(千点)	(点)	(千点)	(点)	(千点)	(点)	(千点)	(点)				
全 国 計	165,374.112	71,780	4.3	52,919	3.2	908	0.1	17,953	1.1	41,217	2.5	8,091	0.5	758	0.0	32,369	2.0	12,988	0.8	7,739	0.5	132	0.0	5,116	0.3	△756	△0.0	546,937	33.1	74,044	4.5	146,816	8.9	全 国 計
北 海 道	6,713.585	2,324	3.5	1,881	2.8	22	0.0	421	0.6	3,677	5.5	509	0.8	77	0.1	3,091	4.6	135	0.2	80	0.1	-	-	55	0.1	△20	△0.0	20,118	30.0	2,520	3.8	6,577	9.8	北 海 道
青 森 県	1,383.606	414	3.0	357	2.6	8	0.1	49	0.4	595	4.4	96	0.7	1	0.0	499	3.6	82	0.6	25	0.2	-	-	57	0.4	△6	△0.0	4,325	31.3	647	4.7	1,372	9.9	青 森 県
岩 手 県	1,349.054	182	1.3	128	0.9	1	0.0	53	0.4	748	5.6	144	1.1	1	0.0	604	4.5	97	0.7	3	0.0	-	-	94	0.7	△3	△0.0	3,820	28.3	526	3.9	790	5.9	岩 手 県
宮 城 県	2,686.762	525	2.0	405	1.5	2	0.0	118	0.4	614	2.3	171	0.6	9	0.0	434	1.6	31	0.1	2	0.0	-	-	29	0.1	△6	△0.0	10,019	37.3	1,620	6.0	2,512	9.3	宮 城 県
秋 田 県	1,263.899	370	2.9	258	2.0	0	0.0	112	0.9	379	3.0	77	0.6	4	0.0	299	2.4	-	-	-	-	-	-	-	-	△2	△0.0	3,303	26.1	438	3.5	1,336	10.6	秋 田 県
山 形 県	1,175.840	844	7.2	557	4.7	5	0.0	283	2.4	355	3.0	94	0.8	3	0.0	259	2.2	23	0.2	22	0.2	-	-	1	0.0	△10	△0.1	4,002	34.0	420	3.6	1,038	8.8	山 形 県
福 島 県	2,053.913	1,625	7.9	967	4.7	22	0.1	637	3.1	913	4.5	136	0.7	2	0.0	775	3.8	13	0.1	8	0.0	-	-	5	0.0	△6	△0.0	6,350	30.9	1,135	5.5	1,172	5.7	福 島 県
茨 城 県	3,537.273	1,309	3.7	1,053	3.0	5	0.0	252	0.7	754	2.2	135	0.4	1	0.0	618	1.8	275	0.8	177	0.5	-	-	98	0.3	△2	△0.0	11,664	33.0	1,568	4.4	2,260	6.4	茨 城 県
栃 木 県	2,299.839	842	3.7	749	3.3	8	0.0	85	0.4	406	1.8	105	0.5	4	0.0	297	1.3	45	0.2	35	0.2	-	-	10	0.0	△5	△0.0	6,177	26.9	741	3.2	1,685	7.3	栃 木 県
群 馬 県	2,037.616	654	3.2	552	2.7	22	0.1	80	0.4	332	1.6	109	0.5	20	0.1	203	1.0	3	0.0	-	-	-	-	3	0.0	△1	△0.0	7,929	38.9	626	3.1	1,717	8.4	群 馬 県
埼 玉 県	9,151.955	5,718	6.2	3,367	3.7	86	0.1	2,265	2.5	2,248	2.5	391	0.4	37	0.0	1,820	2.0	230	0.3	152	0.2	8	0.0	70	0.1	△50	△0.1	27,233	29.8	3,912	4.3	6,248	6.8	埼 玉 県
千 葉 県	8,266.836	1,940	2.3	1,512	1.8	10	0.0	418	0.5	1,605	2.0	389	0.5	11	0.0	1,206	1.5	170	0.2	163	0.2	-	-	7	0.0	△11	△0.0	24,775	30.0	3,378	4.1	5,667	6.9	千 葉 県
東 京 都	21,908.072	7,620	3.5	5,994	2.7	111	0.1	1,515	0.7	4,140	1.9	812	0.4	116	0.1	3,211	1.5	60	0.0	11	0.0	-	-	49	0.0	△118	△0.1	70,488	32.2	9,207	4.2	15,001	6.8	東 京 都
神 奈 川 県	12,538.411	5,413	4.3	4,400	3.5	192	0.2	821	0.7	2,555	2.1	228	0.2	114	0.1	2,213	1.8	171	0.1	163	0.1	1	0.0	7	0.0	△15	△0.0	39,632	31.6	5,258	4.2	8,037	6.4	神 奈 川 県
新 潟 県	2,766.556	543	2.0	483	1.7	-	-	60	0.2	519	1.9	129	0.5	4	0.0	386	1.4	352	1.3	111	0.4	-	-	241	0.9	△3	△0.0	7,532	27.2	813	2.9	3,161	11.4	新 潟 県
富 山 県	1,081.767	498	4.6	373	3.5	4	0.0	121	1.1	193	1.8	35	0.3	3	0.0	155	1.4	113	1.1	81	0.7	-	-	33	0.3	△8	△0.1	2,294	21.2	371	3.4	1,497	13.8	富 山 県
石 川 県	1,342.556	256	1.9	214	1.6	6	0.0	36	0.3	95	0.7	38	0.3	6	0.0	51	0.4	5	0.0	1	0.0	-	-	4	0.0	△2	△0.0	4,102	30.6	321	2.4	1,387	10.3	石 川 県
福 井 県	755.728	425	5.6	361	4.8	2	0.0	62	0.8	37	0.5	15	0.2	1	0.0	21	0.3	1	0.0	1	0.0	-	-	-	-	△3	△0.0	1,980	26.2	326	4.3	488	6.5	福 井 県
山 梨 県	998.818	465	4.7	401	4.0	5	0.0	59	0.6	343	3.5	55	0.6	14	0.1	273	2.8	0	0.0	0	0.0	-	-	-	-	△4	△0.0	1,877	18.8	289	2.9	362	3.6	山 梨 県
長 野 県	1,960.494	1,192	6.1	941	4.8	12	0.1	239	1.2	541	2.8	126	0.7	12	0.1	403	2.1	21	0.1	21	0.1	-	-	1	0.0	△11	△0.1	6,576	33.5	989	5.0	2,300	11.7	長 野 県
岐 阜 県	2,428.355	1,191	4.9	696	2.9	7	0.0	489	2.0	784	3.3	168	0.7	6	0.0	610	2.6	16	0.1	14	0.1	-	-	3	0.0	△8	△0.0	6,119	25.2	911	3.8	1,595	6.6	岐 阜 県
静 岡 県	3,776.457	1,672	4.4	1,256	3.3	16	0.0	399	1.1	1,198	3.2	158	0.4	20	0.1	1,021	2.7	7	0.0	6	0.0	-	-	2	0.0	△33	△0.1	8,726	23.1	1,124	3.0	2,272	6.0	静 岡 県
愛 知 県	10,231.028	3,520	3.4	2,860	2.8	106	0.1	553	0.5	2,879	2.9	959	1.0	28	0.0	1,892	1.9	412	0.4	371	0.4	-	-	41	0.0	△15	△0.0	23,176	22.7	3,347	3.3	5,164	5.0	愛 知 県
三 重 県	1,965.723	344	1.7	208	1.1	2	0.0	135	0.7	110	0.6	25	0.1	1	0.0	84	0.4	53	0.3	26	0.1	-	-	27	0.1	△20	△0.1	6,342	32.3	545	2.8	973	4.9	三 重 県
滋 賀 県	1,536.320	2,406	15.7	1,814	11.8	28	0.2	565	3.7	499	3.3	18	0.1	1	0.0	481	3.2	46	0.3	32	0.2	-	-	14	0.1	△15	△0.1	4,484	29.2	745	4.9	1,769	11.5	滋 賀 県
京 都 府	2,902.682	742	2.6	551	1.9	3	0.0	188	0.6	558	1.9	133	0.5	11	0.0	414	1.4	8	0.0	8	0.0	-	-	1	0.0	△9	△0.0	8,415	29.0	1,637	5.6	3,201	11.0	京 都 府
大 阪 府	15,680.783	3,998	2.5	3,226	2.1	2	0.0	770	0.5	2,595	1.7	791	0.5	2	0.0	1,802	1.2	8,284	5.4	4,692	3.0	122	0.1	3,469	2.2	△43	△0.0	71,934	45.9	11,862	7.6	13,123	8.4	大 阪 府
兵 庫 県	6,995.710	4,341	6.2	3,051	4.4	4	0.0	1,286	1.8	3,329	4.8	419	0.6	34	0.0	2,876	4.2	537	0.8	347	0.5	1	0.0	189	0.3	△26	△0.0	30,834	44.1	4,198	6.0	14,318	20.5	兵 庫 県
奈 良 県	1,408.922	1,661	11.8	1,085	7.7	10	0.1	567	4.0	433	3.1	58	0.4	1	0.0	374	2.7	21	0.1	21	0.1	-	-	-	-	△14	△0.1	4,918	34.9	907	6.4	765	5.4	奈 良 県
和 歌 山 県	1,159.157	439	3.8	321	2.8	63	0.5	55	0.5	378	3.3	66	0.6	88	0.8	224	2.0	14	0.1	14	0.1	-	-	-	-	△2	△0.0	4,602	39.7	422	3.6	700	6.0	和 歌 山 県
鳥 取 県	737.988	241	3.3	200	2.7	1	0.0	40	0.5	67	0.9	21	0.3	2	0.0	44	0.6	12	0.2	11	0.2	-	-	1	0.0	△4	△0.1	2,142	29.0	289	3.9	719	9.7	鳥 取 県
鳥 根 県	675.643	585	8.7	480	7.1	13	0.2	92	1.4	151	2.2	33	0.5	-	-	118	1.7	11	0.2	3	0.0	-	-	8	0.1	△3	△0.0	1,861	27.6	243	3.6	1,318	19.5	鳥 根 県
岡 山 県	2,886.026	1,107	3.8	700	2.4	0	0.0	408	1.4	746	2.6	70	0.2	1	0.0	675	2.4	439	1.5	82	0.3	-	-	358	1.3	△11	△0.0	9,401	32.6	735	2.5	2,328	8.1	岡 山 県
広 島 県	3,917.230	1,767	4.5	1,144	2.9	2	0.0	621	1.6	802	2.1	150	0.4	8	0.0	644	1.7	92	0.2	82	0.2	-	-	10	0.0	△14	△0.0	12,674	32.4	1,299	3.3	3,152	8.0	広 島 県
山 口 県	1,508.209	337	2.2</																															

参 考

最近10年間の診療報酬等確定状況	168
最近10年間の診療報酬1点単価及び事務費単価の状況	172
沿革略誌	173

最近10年間の診療報酬等確定状況

年 度 別	総 計		医 療 保 険 合 計		全国健康保険協会(健康保険)	
	件 数	金 額	件 数	金 額	件 数	金 額
平成20年度	833,417,344 ^件	9,420,394,137 ^{千円}	760,553,274 ^件	7,574,460,924 ^{千円}	359,617,710 ^件	3,822,400,472 ^{千円}
21	856,944,286	9,607,100,237	764,904,291	7,743,161,313	361,876,562	3,907,592,297
22	883,464,710	10,056,095,320	776,761,979	8,023,562,268	368,128,203	4,058,548,036
23	907,943,570	10,370,900,730	789,348,328	8,215,207,439	374,543,667	4,153,892,374
24	936,756,108	10,608,863,034	801,235,182	8,372,750,177	381,245,362	4,248,074,509
25	950,152,120	10,832,017,408	804,975,236	8,526,880,151	387,283,020	4,372,032,610
26	975,486,263	11,112,455,589	822,987,164	8,759,673,771	400,075,736	4,536,912,307
27	1,008,261,675	11,640,321,348	845,139,915	9,197,213,053	416,095,152	4,843,705,264
28	1,058,468,409	11,885,566,249	871,760,527	9,401,813,300	434,206,230	5,007,741,359
29	1,087,234,664	12,248,812,416	893,571,863	9,711,586,143	449,967,694	5,234,919,746

年 度 別	全国健康保険協会(船員保険)		共 済 組 合		健 保 組 合	
	件 数	金 額	件 数	金 額	件 数	金 額
平成20年度	1,483,949 ^件	20,276,249 ^{千円}	93,651,369 ^件	881,739,901 ^{千円}	305,800,246 ^件	2,850,044,302 ^{千円}
21	1,465,466	20,235,327	94,749,941	902,103,213	306,812,322	2,913,230,475
22	1,420,309	18,959,907	97,650,298	947,203,253	309,563,169	2,998,851,072
23	1,393,495	19,126,867	100,020,862	978,354,053	313,390,304	3,063,834,145
24	1,389,613	19,123,733	100,217,979	981,574,688	318,382,228	3,123,977,247
25	1,361,251	18,660,453	99,108,919	982,534,328	317,222,046	3,153,652,760
26	1,352,614	18,398,652	99,829,232	991,800,888	321,729,582	3,212,561,923
27	1,355,785	18,786,560	100,797,085	1,012,174,624	326,891,893	3,322,546,605
28	1,368,886	19,257,463	101,797,427	1,005,932,172	334,387,984	3,368,882,305
29	1,361,076	19,158,498	101,744,802	1,010,189,612	340,498,291	3,447,318,287

年 度 別	老 人 保 健		自 衛 官 等		生 活 保 護	
	件 数	金 額	件 数	金 額	件 数	金 額
平成20年度	4,991,308 ^件	149,801,370 ^{千円}	835,207 ^件	9,582,231 ^{千円}	33,803,831 ^件	1,336,616,050 ^{千円}
21	11,410	699,529	858,614	9,558,308	36,872,226	1,437,221,243
22	1,348	91,955	876,042	10,096,103	39,344,264	1,551,088,380
23	30	△ 28,126	865,144	10,244,930	42,000,744	1,626,484,475
24	1	△ 18,860	889,937	10,670,802	43,838,659	1,662,365,149
25	△ 177	△ 9,475	872,573	10,880,582	45,000,666	1,694,067,822
26	△ 53	△ 1,040	896,854	10,961,776	45,977,234	1,713,311,565
27	△ 45	△ 4,995	910,796	11,311,709	46,776,847	1,764,523,986
28	△ 27	△ 844	932,785	11,326,158	47,277,020	1,745,804,747
29	△ 33	△ 729	938,738	11,546,485	47,668,765	1,763,888,938

年 度 別	戦 傷 病 者		自 立 支 援		児 童 福 祉	
	件 数	金 額	件 数	金 額	件 数	金 額
平成20年度	936 ^件	100,487 ^{千円}	10,947,816 ^件	206,958,314 ^{千円}	89,514 ^件	6,580,319 ^{千円}
21	746	65,230	11,861,300	226,637,869	86,738	6,502,729
22	615	42,698	12,976,197	250,378,329	84,105	6,385,162
23	454	31,001	13,995,821	274,321,579	81,779	6,390,770
24	329	17,707	15,017,913	293,079,063	52,893	3,815,608
25	213	12,384	16,002,824	310,342,415	47,633	3,485,011
26	158	17,362	17,047,268	323,355,515	47,223	3,468,567
27	125	12,990	18,079,195	339,098,906	46,723	3,438,711
28	69	9,039	19,192,033	343,713,309	45,484	3,490,121
29	42	964	20,440,153	357,567,733	45,432	3,481,154

年 度 別	原 爆 医 療		精 神 保 健		麻 薬 取 締	
	件 数	金 額	件 数	金 額	件 数	金 額
平成20年度	747,826 ^件	8,151,976 ^{千円}	13,425 ^件	4,158,913 ^{千円}	— ^件	— ^{千円}
21	685,898	8,572,406	13,359	4,245,053	—	—
22	620,517	8,498,771	12,713	4,208,742	—	—
23	559,790	8,293,956	12,587	4,316,291	—	—
24	502,303	7,887,687	13,523	4,594,972	—	—
25	450,292	7,295,621	13,862	4,745,921	—	—
26	407,597	7,031,417	13,725	4,837,767	—	—
27	365,485	6,694,590	14,049	5,035,947	—	—
28	319,387	6,095,334	14,366	5,359,455	—	—
29	274,641	5,773,314	13,886	5,060,245	—	—

年 度 別	母 子 保 健		中 国 残 留 邦 人 等		感 染 症	
	件 数	金 額	件 数	金 額	件 数	金 額
平成20年度	55,172 ^件	5,618,264 ^{千円}	168,620 ^件	4,046,803 ^{千円}	122,808 ^件	3,292,814 ^{千円}
21	54,160	5,740,201	207,272	5,126,644	116,057	3,294,560
22	56,774	6,239,249	206,290	5,475,367	110,729	3,109,739
23	56,688	6,328,745	207,877	5,545,430	130,454	2,895,863
24	56,645	6,216,128	214,968	5,933,037	120,935	2,947,966
25	58,630	6,487,274	217,240	6,210,898	104,146	2,769,503
26	58,645	6,513,365	220,884	6,302,914	102,823	2,660,151
27	58,526	6,434,278	219,464	6,298,225	92,851	2,603,154
28	57,965	6,484,992	219,186	6,108,796	93,241	2,397,315
29	57,641	6,668,529	219,189	6,266,066	92,065	2,407,422

年 度 別	医 療 観 察		肝 炎 治 療		老 人 被 爆	
	件 数	金 額	件 数	金 額	件 数	金 額
平成20年度	10,812 ^件	9,603,197 ^{千円}	120,995 ^件	2,521,327 ^{千円}	45,663 ^件	178,450 ^{千円}
21	12,893	10,292,318	191,079	4,041,400	169	435
22	14,972	10,835,587	275,411	6,418,979	18	283
23	16,491	13,038,313	297,186	6,229,388	-	0
24	17,889	14,137,951	284,979	6,000,675	-	-
25	19,013	15,184,524	256,060	4,949,381	△ 10	△ 21
26	20,280	16,278,661	310,330	7,109,794	△ 8	△ 15
27	21,390	16,224,964	352,919	9,802,992	△ 5	△ 72
28	22,151	15,574,629	305,458	8,231,455	△ 1	△ 0
29	22,949	16,168,446	266,769	6,025,623	△ 4	△ 3

年 度 別	特 定 疾 患 等		小 児 慢 性		措 置 等 医 療	
	件 数	金 額	件 数	金 額	件 数	金 額
平成20年度	2,796,688 ^件	36,328,325 ^{千円}	744,217 ^件	18,472,362 ^{千円}	431,422 ^件	7,163,972 ^{千円}
21	2,828,786	38,453,103	766,306	19,205,775	449,459	7,593,962
22	2,993,934	42,745,281	780,038	19,902,887	455,143	8,237,207
23	3,204,677	47,717,009	802,390	20,692,328	474,061	8,705,018
24	3,380,598	51,319,720	825,200	21,186,797	477,137	8,184,332
25	3,578,751	56,047,399	856,249	22,174,846	488,354	8,319,688
26	3,214,805	50,781,835	867,523	21,503,096	501,660	8,618,365
27	407,682	2,407,046	1,043,397	22,317,673	516,139	8,972,112
28	392,623	2,084,101	1,093,541	23,240,506	540,064	9,741,080
29	389,649	2,083,533	1,146,781	24,114,589	558,810	9,953,709

年 度 別	難 病 医 療		特 定 B 型 肝 炎		石 綿 救 済	
	件 数	金 額	件 数	金 額	件 数	金 額
平成20年度	- ^件	- ^{千円}	- ^件	- ^{千円}	2,531 ^件	91,383 ^{千円}
21	-	-	-	-	2,354	65,659
22	-	-	-	-	2,247	56,426
23	-	-	-	-	2,917	101,988
24	-	-	125	704	3,129	80,311
25	-	-	813	4,271	3,153	100,351
26	623,143	6,650,496	2,000	9,963	3,390	119,448
27	4,667,070	58,317,949	4,061	19,846	3,549	127,873
28	5,141,981	71,066,016	6,408	31,091	3,523	132,255
29	5,402,111	81,272,958	9,445	45,846	3,874	137,499

年 度 別	自 治 体 医 療		戦傷病者等 (審査のみ分)
	件 数	金 額	
平成20年度	16,925,819 ^件	36,666,657 ^{千円}	9,460 ^件
21	37,013,089	76,622,500	8,080
22	47,884,511	98,721,907	6,863
23	55,880,455	114,384,334	5,697
24	69,819,408	137,693,108	4,355
25	77,206,599	152,068,863	—
26	82,183,618	163,250,816	—
27	89,541,542	179,470,410	—
28	111,050,625	222,863,395	—
29	116,111,898	234,763,951	—

最近10年間の診療報酬 1 点単価及び事務費単価の状況

1 平成 23 年 3 月分以前

種 別 改定月 (診療月)	診療報酬 一点単価	事 務 費 単 価					
		審 査 支 払 分			調 剤 分		
		電 子 媒 体 請 求 促 進 分	オ ン ラ イ ン 請 求 促 進 分	電 子 媒 体 請 求 促 進 分	オ ン ラ イ ン 請 求 促 進 分		
年月	円	円			円		
平成 19.3	10.0	114.2	113.2		57.2	56.2	
20.3	↓	↓	112.2	112.0	↓	55.2	55.0
21.3			110.2	108.5		53.2	51.5
22.3			108.2	104.0		51.2	47.0
23.3	↓	↓	108.2	101.4	↓	51.2	44.4

注 1 事務費単価には、消費税相当分 5%を含む。

2 平成19年 3 月分からは、電子レセプトを電子データの形態で受け取る保険者を対象に、新たに「電子請求促進分」の事務費単価を設定した。

3 平成20年 3 月分からは、平成19年度に設定した「電子請求促進分」を「電子媒体請求促進分」とし、電子レセプトをオンラインで受け取る保険者を対象に、新たに「オンライン請求促進分」の事務費単価を設定した。

2 平成 24 年 3 月分以降

種 別 改定月 (診療月)	診療報酬 一点単価	事 務 費 単 価	
		医 科 ・ 歯 科 分	調 剤 分
		基 本 手 数 料	基 本 手 数 料
年月	円	円	円
平成 24.3	10.0	99.4	49.6
平成 25.3	10.0	97.4	48.7
平成 26.3	10.0	96.3	48.2
平成 27.3	10.0	92.8	46.4
平成 28.3	10.0	89.0	44.5
平成 29.3	10.0	80.4	40.2

注 1 平成24年 3 月分からは、「基本手数料」としての事務費単価を設定し、保険者等のレセプト及び連名簿の受取り形態に応じ、以下の「付加手数料」を加える構成とした。

- | | |
|---------------------------------|--------------------|
| (1) 保険者等が電子媒体で電子レセプトを受け取る場合 | レセプト 1 件当たり 1円30銭 |
| (2) 公費負担医療の実施機関が電子媒体で連名簿を受け取る場合 | レセプト 1 件当たり 1円30銭 |
| (3) 保険者等が紙媒体で電子レセプトを受け取る場合 | レセプト 1 件当たり 12円00銭 |
| (4) 公費負担医療の実施機関が紙媒体で連名簿を受け取る場合 | レセプト 1 件当たり 3円10銭 |

2 平成26年 3 月分以降の事務費単価には、消費税相当分 8%を含む。

沿 革 略 誌

制度の創設

健康保険法は昭和2年1月に全面施行されたが、この健康保険制度は創設された当初から、疾病又は負傷に対する療養の給付は、いわゆる現物給付を原則とし、その診療報酬は保険者と日本医師会、日本歯科医師会との診療契約により支払われていた。

診療報酬の支払い方法は政府管掌健康保険と健康保険組合では異なっており、この支払い方法は、制度創設以降若干の変遷があったが、政府管掌健康保険については、昭和18年4月に根本的改正が行われ、支払いは保険者の直接支払いに改められた。しかし、診療報酬請求書の審査事務は、従来どおり日本医師会または日本歯科医師会に委託することとされた。また、健康保険組合における診療報酬の支払い方法は、昭和20年4月に至り健康保険組合連合会において、一括して支払事務を行うこととなったが、これは昭和21年3月限り廃止され、その後は医師会において、實際上、審査・支払事務を行っていた。

ところが、昭和22年11月に日本医師会、日本歯科医師会が解散となったため、保険診療を確保するための対応策が必要となり、昭和23年2月に暫定措置として保険医指導委員会が設置され、保険医の指導と診療報酬請求書の審査を行うこととなった。また、支払事務は、政府管掌分は社会保険協会が、組合管掌分は健康保険組合連合会支部が行うこととされた。

しかし、保険医指導委員会や社会保険協会の法的責任が明確ではないこと、支払遅延が深刻化したことなどから、審査・支払を一元的に行う機関の創設が必要となり、昭和23年7月10日に基金法が公布され、支払基金は昭和23年9月1日からその業務を開始した。

基金のあゆみ

支払基金が取り扱う業務は、我が国の医療保険制度の充実・進展とともに拡大され、平成22年度には、被用者のための医療保険（被用者保険）及び公費負担の諸制度に係る医療費の審査・支払業務、高齢者医療制度関係業務、老人保健関係業務、退職者医療関係業務、介護保険関係業務等を取り扱っている。

医療保険の発展と、これに伴う取扱業務の増大は、関係方面の支払基金に対する関心を高めた。特に審査に対しては、保険者側からは適正な審査の徹底について、診療担当者側からは審査査定について、それぞれの立場か

らの申し出が繰り返されてきた。このため、昭和40年6月に「基金における審査の充実に関する諸方策」を策定するなど、審査の適正・充実を図るための努力を続ける中、医療保険制度改革の議論を踏まえ、更なる審査の充実を図るため、平成11年度から4次にわたり審査充実計画を策定し、実施してきたところである。

また、審査の適正・充実を図るためには、業務処理の効率化を推進し、その効果を審査事務等に充てることが課題となっていた。このため、昭和51年11月に全支部の計算業務の機械化を実施して以降、対象業務の拡大等に伴い、請求・支払計算システムの変更を行ってきた。さらに、診療報酬等請求準備・収納管理システム、診療報酬等支払準備システム、レセプトOCR処理システム、再審査等処理システム、増減点連絡書作成・活用システム、画像レセプト処理システム、オンライン請求システム等を順次稼働し効率化を図ってきた。

レセプト電算処理システムについては、平成13年12月に厚生労働省が公表した「保健医療分野の情報化に向けてのグランドデザイン」において普及目標が示されたことから、平成14年1月に普及対策本部会議及びブロック会議を設置し、目標達成に向けた取組みを強化し普及促進に努めた。また、平成18年4月の請求省令の改正により、オンライン請求が段階的に義務付けられた後は、オンライン請求義務化スケジュールを踏まえた働きかけを行った。

オンライン請求については、平成23年当初までに順次移行を進めることとされていたが、平成21年11月の請求省令の一部改正により、請求方法が「原則オンライン請求」から「原則オンライン請求又は電子媒体による請求」とされた。

一方、保険者に対しては、平成19年7月からオンライン請求を開始しているが、平成24年4月からはオンラインによる受取りが義務化されている。

公費実施機関に対しては、オンラインによる受取りが義務化されていないが、平成24年度からの手数料体系の見直しに伴って、連名簿をオンライン又は電子媒体による受け取りが出来るように措置した。

また、レセプトの完全電子化までの措置として、可能な限りペーパーレス化を進めるという観点から、平成18年度から保険者へのレセプト電子データの提供を開始した。

特殊法人等の整理・合理化については、平成12年に

閣議決定された「行政改革大綱」において、すべての特殊法人等の事業及び組織について抜本的見直しを行うとされた。その後、平成13年に特殊法人合理化計画が策定され、特殊法人の事業や組織形態のあり方について見直しが行われた。その結果、特殊法人の廃止と独立行政法人化に関する特殊法人改革関連法案が、平成14年12月に可決・成立し、支払基金は15年10月1日をもって特別の法律により設立される民間法人となった。これに併せ、民間法人としての実質的な初年度である平成16年4月に事業指針を策定し、変革・改革の時代にあっても引き続き公正かつ確に審査・支払事務を実施し、医療保険制度の安定的運営と発展を支えるという本来の役割を確実に果たしていくこととした。

また、平成19年6月に閣議決定された「規制改革推進のための3か年計画」を受けて、19年12月に「業務効率化計画」を、20年3月に「手数料適正化の見直し」を策定し公表した。平成21年5月には、電子レセプトの急速な普及に伴い、電子レセプトに対応した職員の審査支援体制や審査委員会の運営等、新しい審査体制のあるべき姿について検討を進めることを目的として、「今後の審査委員会のあり方に関する検討会」を設置し、「審査委員会の機能充実に関すること」、「レセプト電子化に対応した審査委員会の運営に関すること」、「審査に関する支部間差異解消に関すること」等に関して議論が進められ、平成22年2月に報告書「国民の信頼に応える審査の確立に向けて」と題する報告書が取りまとめられた。これを踏まえ、審査委員会の機能を強化する方策として、平成22年6月以降、「専門分野別ワーキンググループ」の編成、「審査に関する苦情等相談窓口」の設置、「審査委員長等ブロック別会議」の開催、「審査委員会間の審査照会」の実施、「医療顧問」の配置を着実に実施した。

さらに、平成21年11月に実施された行政刷新会議「事業仕分け」、平成22年4月に実施された厚生労働省省内事業仕分け、同月に設置された「審査支払機関の在り方に関する検討会」での議論及びレセプトの電子化の進展を踏まえ、「業務効率化計画」及び「手数料適正化の見直し」に代えて、平成23年1月には、「支払基金サービス向上計画（平成23～27年度）－より良いサービスをより安く－」を策定し、平成23年度から平成27年度の5年間における事業運営の基本方針を定め、その実現に取り組むこととしたところである。

一方、「診療報酬の審査支払機関の在り方について」は、平成27年11月以降、内閣府規制改革会議の健康・医療ワーキング・グループにおいて、「診療報酬の審査の効率化と統一性の確保」について検討が行われた。

これを踏まえ、診療報酬の審査の在り方に関する検討組織として平成28年4月25日に厚生労働省に設置された「データヘルス時代の質の高い医療の実現に向けた有

識者検討会」においてさらに検討が進められ、その結果、規制改革会議は支払基金の在り方について「ゼロベースでの見直しを提言し、平成28年6月2日に規制改革実施計画として閣議決定された。

平成29年1月12日には、「データヘルス時代の質の高い医療の実現に向けた有識者検討会報告書」に基づき、支払基金改革を確実に実施するため支払基金業務効率化計画・計画表の策定等、改善の取組みを進めるべく内容が公表された。

平成29年7月4日には、「支払基金業務効率化・高度化計画」を厚生労働省及び支払基金の共同で、「国民の健康確保のためのビッグデータ活用推進に関するデータヘルス改革推進計画」を厚生労働省、支払基金及び国民健康保険中央会の共同でそれぞれ公表した。

また、平成30年3月1日には、「支払基金業務効率化・高度化計画」等を着実に実行するため、「審査支払機関における支払基金での今後の取組」を厚生労働省及び支払基金の共同で公表した。

以上は、基金法案の国会通過までの経過及び創立以降平成29年度までの経過を略述したものである。なお、最近10か年の主な事項を適録すれば次のとおりである。

平成20年

4月1日 「社会保険診療報酬支払基金事業指針」について、平成19事業年度の進捗状況等を踏まえた見直しを行い、平成20年度から平成22年度までの事業指針を策定した。

高齢者医療制度施行に伴い、基金が行う高齢者医療制度関係業務を円滑に実施するため、後期高齢者医療部及び前期高齢者医療部を設置した。（老人保健部及び高齢者医療準備室から改組した。）

4月3日 平成20年診療報酬改定に伴う診療報酬改定説明会（医科）を開催した。

4月4日 平成20年診療報酬改定に伴う診療報酬改定説明会（歯科）を開催した。

7月3日 平成20年度全国主任審査委員会議（医科）を開催した。

7月4日 平成20年度全国主任審査委員会議（歯科）を開催した。

7月28日 規制改革3か年計画に係る中間とりまとめとして公表した規制改革会議の主張に対し、支払基金の見解を公表した。

7月31日 審査に関する支部間差異解消のための中央検討委員会（第29回）を開催した。

第10回審査情報提供検討委員会を開催した。

8月25日 関係者に対する審査情報提供事例として、15事例の審査上の一般的取扱について「支払基金ホームページ」への登載等により5回目の審査情報提供

を行った。

- 8月27日 理事及び幹事の任期満了に伴い、新役員が委嘱された。
- 9月1日 支払基金創立60周年記念日を迎えた。
支部幹事の任期満了に伴い、新たに幹事が理事長から委嘱された。
支払基金創立60周年記念誌を刊行した。
- 9月4日 DPC担当審査委員等による打合せ会（第1回）を開催した。
- 9月5日 審査に関する支部間差異解消のための歯科検討委員会（第1回）を開催した。
- 9月12日 中西明典が任期満了により理事長を退任した。
- 9月22日 理事の互選により中村秀一が理事長に就任した。
- 10月1日 健康保険法の一部改正により、全国健康保険協会が設立され、これまで政府が行っていた中小企業等の被用者等に係る健康保険事業を開始した。
調剤報酬の直接審査支払いに伴う業務を開始した。
- 10月2・3日 地区別基金幹事長・審査委員長会議を大支部及び東西2地区に分けて開催した。（東地区10月8・9日、西地区10月15・16日）
- 11月6日 平成20年度全国基金副審査委員長会議（歯科）を開催した。
- 11月20日 平成20年度支払基金関係功績者72名が厚生労働大臣表彰を受賞した。
- 12月4日 調剤報酬専門役打合せ会を開催した。

平成21年

- 1月～ オンライン請求システムのサポートサイトを開設した。
- 1月29日 審査に関する支部間差異解消のための中央検討委員会（第30回）を開催した。
第11回審査情報提供検討委員会を開催した。
- 2月～ DPCの電子レセプトのクライアントによる画面審査を開始した。
- 2月6日 DPC担当審査委員等による打合せ会（第2回）を開催した
- 3月～ 歯科の電子レセプト（入院外）の受付を開始した。
- 3月10日 審査に関する支部間差異解消のための歯科検討委員会（第2回）を開催した。
- 3月25・26日 平成20年度全国基金幹事長会議を開催した。
- 4月～ 厚生労働省（ナショナルデータベース）に対する匿名化レセプトデータの提供を開始した。
- 4月1日 「社会保険診療報酬支払基金事業指針」について、平成20事業年度の進捗状況等を踏まえた見

直しを行い、平成21年度から平成23年度までの事業指針を策定した。

非現業の業務全般の大幅な効率化を図ることを目的としてITを最大限に活用した総合的な非現業システムの導入に伴い、特に会計・資金関係事務の効率化が図られたことから、10支部の会計・資金課を削減し併せて、総務部門が1課制となる5支部について総務部を廃止した。

- 4月9日 平成20年度全国基金審査委員長会議を開催した。
- 5月～ 請求省令により医師会等による療養の給付費等の請求事務の代行が可能とされたことから、オンラインでの医師会及び薬剤師会による請求事務代行の受付を開始した。
DPCレセプトに係るコーディングデータのオンラインでの受付を開始した。
- 5月1日 「今後の審査委員会のあり方に関する検討会」（以下「あり方検討会」という。）を基金本部に設置した。
- 5月11日 審査に関する支部間差異解消のための歯科検討委員会（第3回）を開催した。
- 5月14日 第12回審査情報提供検討委員会を開催した。
- 5月29日 第1回「あり方検討会」を開催した。
- 6月1日 調剤報酬専門役を全支部に配置した。
- 6月10日 医療施設等整備費補助金及びレセプトオンライン代行請求業務費補助金に係る業務を円滑に実施するためオンライン化支援補助金業務推進室を本部内に設置した。
- 6月16日 調剤報酬専門役打合せ会を開催した。
- 7月8日 第2回「あり方検討会」を開催した。
- 7月28日 審査に関する支部間差異解消のための歯科検討委員会（第4回）を開催した。
- 7月31日 第3回「あり方検討会」を開催した。
- 8月6日 審査に関する支部間差異解消のための検討委員会（第31回）を開催した。
第13回審査情報提供検討委員会を開催した。
- 9月～ オンライン請求時の事務点検ASPチェックにおいてエラーとなったレセプトデータを、医療機関（医科）・薬局がオンラインで修正する機能の提供を開始した。
- 9月1日 山崎英昭が理事（常勤）に就任した。
平成23年度のレセプト原則完全オンライン化を見据え、新たな審査支払に向けた事業の検討・推進を図るため、審査部、情報管理部及び業務・統計部を再編成し、事業統括部、審査企画部及びシステム部を設置した。また、事業統括部及び審査企画部において、特に専門性が高い、又は機動性を必要とする業務については、独立した形で責任を負い、役割を果たすため、

部内に「室」を設置した。

9月4日 第4回「あり方検討会」を開催した。

9月10日 平成21年度全国基金副審査委員長会議（歯科）を開催した。

10月～ 歯科の電子レセプト（入院・入院外）のオンラインでの受付を開始した。

オンライン請求時の事務点検ASPチェックにおいてエラーとなったレセプトデータを、医療機関（歯科）がオンラインで修正する機能の提供を開始した。

特別審査委員会において、医科及びDPCの電子レセプトのクライアントによる画面審査を開始した。

10月1・2日 平成21年度基金幹事長・審査委員長会議を大支部及び第1・2地区に分けて開催した。（第1地区10月15・16日、第2地区10月8・9日）

10月6日 第5回「あり方検討会」を開催した。

10月23日 平成21年度支払基金関係功績者77名が厚生労働大臣表彰を受賞した。

11月4日 第6回「あり方検討会」を開催した。

11月6日 電子レセプトに対応した新たな審査支払体制の構築等、より一層の関係者の要望に応じていくために厚生労働省保険局に「審査支払業務の改善に必要な制度等の見直しに関する要望書」を提出した。

12月1日 基金法第15条第5項の規定に基づき、厚生労働大臣の認可を受け、保険医療機関及び保険薬局を対象として、平成21年度医療施設等設備整備費助成事業（電子レセプトを作成するために準備する設備整備に係る費用の負担に対する助成事業）及び代行送信機関を対象として、レセプトオンライン請求を実施するため、代行送信機関が保険薬局から委託を受けて行うレセプトの代行送信業務に係る費用の助成事業を開始した。

12月4日 第7回「あり方検討会」を開催した。

平成22年

1月1日 船員保険が、政府から全国健康保険協会に移管された。

1月14日 審査に関する支部間差異解消のための歯科検討委員会（第5回）を開催した。

1月28日 審査に関する支部間差異解消のための検討委員会（第32回）を開催した。

第14回審査情報提供検討委員会を開催した。

2月5日 第8回「あり方検討会」を開催した。

2月26日 第9回「あり方検討会」を開催し、報告書を取りまとめた。

3月11・12日 平成21年度全国基金支部長・審査委員長会議を開催した。

4月～ 保険者へ提供しているレセプト電子データの提供方法を変更した。

4月1日 本部において、サービスの質の向上、業務の効率化等、支払基金に求められる様々な事項に迅速・的確に対応するため、基金全体の管理運営機能の強化、支部指導・支援機能の更なる強化を図るための組織体制の構築を行った。事業方針の策定等、事業運営に関する重要施策を検討する機関として、理事長の下に「経営企画会議」を、業務執行部門から独立した立場で事業運営の監視・評価を行う「監査室」を、保険者、医療機関その他関係者や広く国民に対して支払基金の事業内容や実績のわかり易い説明に努めていくため「広報室」を、保険者、医療機関をはじめ関係者の相談・苦情に迅速・適切に対応し、関係者の声を的確に事業運営に反映していくため、事業統括部に「サービス推進課」を、職員の能力・実績評価に基づいた人材育成に努めるため、総務部に「人材育成課」を、それぞれ設置し組織の見直しを行った。また、支部においては、レセプトの電子化・オンライン化の今後の進展を踏まえ、審査の向上に向けた事業運営が確実に実行できる組織体制を構築していくため、本・支部間の連携強化、審査業務の集中処理体制の整備、非現業部門の合理化・効率化等を勘案し、スリムで効率的な組織体制となるよう事務組織の見直しを行った。本支部間の窓口の一本化及び支部内の指示・命令系統の一本化を図ることとして、支部事業全般を運営・管理する「事業管理課」を設置し、さらには、小支部において、審査に関する業務を一元化し、審査業務の集中処理体制の整備を図ることとして、現行の4課体制から「庶務課」、「事業管理課」及び「審査業務課」の3課体制へ再編を行い、組織のスリム化を図るため、支部の規模を勘案し4支部の審査業務部を廃止した。

「社会保険診療報酬支払基金事業指針」について、平成21事業年度の進捗状況を踏まえた見直しを行い、平成22年度から平成24年度までの事業指針を策定した。

4月7日 平成22年度診療報酬改定説明会（調剤）を開催した。

4月8日 平成22年度診療報酬改定説明会（医科）を開催した。

4月9日 平成22年度診療報酬改定説明会（歯科）を開催した。

4月26日 「社会保険診療報酬支払基金基本理念」、「社会保険診療報酬支払基金行動指針」を策定した。

5月1日 定款を変更し、主たる事務所を本部と、従たる事務所を支部と、支部の長を支部長と位置付けるとともに、従たる事務所の名称をこれに合わせて変更した。

5月27日 審査に関する支部間差異解消のための検討委員会（第33回）を開催した。

第15回審査情報提供検討委員会を開催した。

6月～ オンライン請求の医療機関・薬局を対象に診療（調剤）報酬等の振込額明細データの提供を開始した。

医療機関と支払基金との間のオンライン請求用のネットワーク回線を強化した。

6月1日 効率的で質の高い審査を実現するとともに、全国の審査委員会が相互に連携を図り整合性のとれた審査が行われるよう、審査委員会の機能を強化し、審査に関し、本部及び審査委員会間相互の連絡調整、外部関係者との協議、職員の指導、助言等の業務を行う「医療顧問」を設置した。

審査の充実及び審査委員会の機能強化を図るため、平成22年6月から以下の取組みを実施した。①常勤審査委員を発展解消し、新たに医療顧問を設置。②審査についての保険者等からの苦情に的確に対応するための「審査に関する苦情等相談窓口」を設置。③審査に関する疑義について迅速に対応するための「専門分野別専門医グループ（ワーキンググループ）」を設置。④全国の審査委員会が情報を共有し、相談・協議を行える体制を確立するための「審査委員長等ブロック別会議」を実施。⑤他支部に審査照会して相談協議ができる体制を整備するための「審査委員会間の審査照会（コンサルティング）」を実施。

6月8日 審査に関する支部間差異解消のための歯科検討委員会（第6回）を開催した。

6月15日 オンライン請求の医療機関、調剤薬局を対象に、患者各人の明細書（レセプト）ごとに、請求額に対する支払額を知らせる「振込額明細データ」の提供を開始した。

6月21日 支払基金の英語名称を“Health Insurance Claims Review & Reimbursement Services”（略称：“HICRRS”）に見直した。

7月～ 「生活保護法」及び「中国残留邦人等」の公費実施機関に対するレセプト電子データ提供を開始した。

オンライン請求システムの利用時間を拡大した。

オンラインによる再審査等請求の受付を開始した。

7月6日 平成21年度医療施設等設備整備費助成事業を平成22年度においても継続して実施するにあたり、基金法第15条第5項の規定に基づき、厚生労働大臣の認可を受け、平成21年度（平成22年度への繰越分）医療施設等設備整備費助成事業を開始した。

7月8日 平成22年度全国基金主任審査委員会議（歯科）を開催した。

7月9日 平成22年度全国基金主任審査委員会議（歯科）を開催した。

7月26日 「コンプライアンスの手引き」を策定した。

8月～ DPCレセプトのオンラインによる返戻を開始した。

電子レセプトをオンラインで受領している保険者を対象に請求関係帳票データの提供を開始した。

8月26日 中島正治が任期満了により理事を退任した。

8月27日 理事及び監事の任期満了に伴い、新役員が委嘱された。

8月31日 中山和之が任期満了により監事を退任した。

9月1日 審査の質と効率性を高め、公平・公正な審査を実施していくため、本部において「医科審査課」、「歯科審査課」を廃止し、「企画課」、「調整課」及び「推進課」を設置した。

9月9日 審査に関する支部間差異解消のための検討委員会（第34回）を開催した。

第16回審査情報提供検討委員会を開催した。

9月12日 中村秀一が任期満了により理事長を退任した。

9月15日 足利聖治が任期満了により専務理事を退任した。

9月16日 理事長及び専務理事の欠員に伴い、山崎英昭が、理事長の代行をすることとされた。

9月30日、10月1日 地区別基金支部長・審査委員長会議を大支部及び東・西地区に分けて開催した。（西地区：10月7・8日、東地区：10月14・15日）

10月12日 審査に関する支部間差異解消のための歯科検討委員会（第7回）を開催した。

10月19日 平成22年度支払基金関係功績者74名が厚生労働大臣表彰を受賞した。

11月～ 健康保険組合連合会における高額医療給付に関する交付金の申請のオンライン化に伴い、健康保険組合連合会が電子レセプトの原本性を確認するための電子署名を電子レセプトに付与するサービスを提供した。

11月11日 平成22年度全国基金副審査委員長会議（歯科）を開催した。

11月17日 平成22年度調剤報酬専門役打合せ会を開催した。

12月10日 公募による選考を経て秋山卓男が監事に委嘱された。

12月20日 公募による選考を経て理事が委嘱され、理事の互選により理事長に河内山哲朗が就任した。また、足利聖治が専務理事に就任した。

12月24日 支払基金ホームページをリニューアルした。

平成23年

1月～ 保険者と支払基金及び医療機関と支払基金との間のオンライン請求用のネットワーク回線を強化した。

- 1 月 13 日 「支払基金サービス向上計画（平成 23 ～ 27 年度）－より良いサービスをより安く－」を策定した。
- 1 月 24 日 公募による選考を経て中村昌平が理事に委嘱された。
- 2 月 3 日 審査に関する支部間差異解消のための検討委員会（第 35 回）を開催した。
第 17 回審査情報提供検討委員会を開催した。
- 3 月～ オンライン請求で使用する際のパソコンの基本ソフト及びブラウザの組み合わせを拡大した。
保険者のオンラインによる再審査等請求の確認試験を開始した。
- 3 月 1 日 審査に関する支部間差異解消のための歯科検討委員会（第 8 回）を開催した。
- 3 月 10・11 日 平成 22 年度全国基金支部長・審査委員長会議を開催した。
- 4 月～ 保険者のオンライン請求義務化に伴う対応を行った。（ネットワーク回線の増強、システム稼働時間の延長（配信初日に限り 24 時まで）、配信中の保険者数をパソコン画面に表示）
- 4 月 1 日 「支払基金サービス向上計画」に基づき、資金管理業務及び債権譲渡・差押等に関する業務を本部に一元化したことに伴い、本部での処理体制を整備するほか、支払基金全体の管理運営機能の強化等を図ることを目的として、本部事務組織の必要な見直しを行った。平成 23 年度から資金管理業務（診療報酬の請求・支払・収納）及び債権譲渡に関する業務を本部に一元化したことに伴い、「事業費管理室」を事業統括部に設置し、この設置に伴い経理部管理課を廃止した。サービス推進課の業務については、外部関係者や医療機関等の対応など、事業推進室が行う業務内容と密接な関連性があることから、サービス推進課を事業統括部「事業推進室」に再編した。監査室については、平成 22 年 4 月の本部事務組織改正において、業務執行部門から独立した立場で事業運営の監視・評価を行うこととして理事長の直轄組織として位置づけたことを踏まえ、監査員についても独立した立場で監査を行う体制とするため、「監査専門職」を設置した。
基金の IT 全般に関する企画・開発・運用に係る業務ガイドラインの策定と実施支援、本部内 IT 関連部署への支援、IT 人材の育成等を行うための「IT ガバナンスチーム」を設置した。全国組織である支払基金の機能を最大限に発揮するため、ブロック内の中核支部が中心となり運営する体制（11 中核支部 36 支部体制）に移行し、一層の業務の合理化・効率化を推進した。職員定員の削減に伴い、3 支部（青森支部、岩手支部、滋賀支部）を 4 課体制から 3 課体制へ、6 支部（群馬支部、岐阜支部、三重支部、山口支部、長崎支部、熊本支部）を 5 課体制から 4 課体制へ再編成した。組織の活性化及び効率的な事業運営の確保に向けて、人事管理の適正化と経営基盤の安定を図るとともに、職員のライフプランを支援することを目的として「早期退職制度」を創設した。
- 5 月～ 保険者のオンライン請求義務化に伴う対応を行った。（「画像データ」と「CSV データ」の分割配信を開始、ネットワークの混雑状況からダウンロード時間を表示、配信状況画面等に未配信の保険者数を表示）医療機関・薬局からのオンライン請求による誤請求及び誤操作等を防止するための対応を行った。（未確定データがある場合の新たなデータ送信の抑止、請求期限日（毎月 10 日 24 時）の失念等による未確定データを自動で確定）
- 5 月 11 日 第 18 回審査情報提供検討委員会を開催した。
- 7 月～ 診療報酬に係る出納管理、債権管理等を内容とする資金管理に関する業務について、各支部で処理する体制から本部で一元的に処理する体制へ移行した。
オンラインでのレセプトデータの送受信に関する日程、コンピュータシステムの障害に関する状況等をインターネットメールで保険者等（保険者団体を含む。）及び医療機関等（診療担当者団体を含む。）に通知する支払基金メールマガジンの配信を開始した。
- 7 月 1 日 第 1 回審査情報提供歯科検討委員会を開催した。
審査に関する支部間差異解消のための歯科検討委員会（第 9 回）を開催した。
- 7 月 5 日 平成 23 年度全国調剤担当審査委員会会議を開催した。
- 7 月 28 日 関東・甲信越ブロック医療顧問会議を開催した。
- 7 月 29 日 定款の一部変更が認可された。（支払基金における総コストの削減に向けた業務の改善の一環として、支払基金の公告について、官報に掲載する方法のみならずインターネットを利用する方法も可能とした。）
- 8 月～ オンラインによる電子レセプトの配信期間について、保険者の夏季休業によるダウンロード期間の延長の要望を踏まえ、8 月 12 日から同月 16 日まで延長した。
- 8 月 2 日 医療顧問会議（歯科）を開催した。
- 8 月 4 日 審査に関する支部間差異解消のための検討委員会（第 36 回）を開催した。
第 19 回審査情報提供検討委員会を開催した。
- 8 月 8 日 九州・沖縄ブロック医療顧問会議を開催した。
- 8 月 11 日 中国・四国ブロック医療顧問会議を開催した。
- 8 月 12 日 近畿ブロック医療顧問会議を開催した。
- 8 月 29 日 政府における平成 24 年度予算概算要求に

先立ち、社会保障改革等をめぐる関係者の議論に資するよう、「審査支払制度等の見直しに関する要望」を、理事長から厚生労働省保険局長あて提出した。

- 8月31日 中部ブロック医療顧問会議を開催した。
- 9月1日 第2回審査情報提供歯科検討委員会を開催した。
- 9月5日 北海道・東北ブロック医療顧問会議を開催した。
- 9月29・30日 平成23年度地区別基金審査委員長・支部長会議を東・中・西地区に分けて開催した。(中地区10月6日・7日、西地区10月13日・14日)
- 10月～ 保険者、医療機関等を対象とする支部広報誌の発行に関する業務について、各支部で処理する体制からブロック代表6支部で集約的に処理する体制へ移行し、「ブロック通信」の発行を開始した。
- 医療機関等から提出された電子レセプトについて、支払基金から保険者へ請求する前に、保険者において受給資格を点検し、不備のあるレセプトを医療機関等へ返戻する「オンラインによる請求前の資格確認」を、希望する保険者に対して開始した。
- 電子レセプトの医科入院分及びDPC分についてブロック中核支部及び本部によるブロック内支部の審査事務を開始した。
- 紙レセプトの大幅な減少に対応して、6月から紙レセプトを対象とした請求支払業務の集約化を段階的に実施し、10月からすべての紙レセプトをブロック中核支部に集約した。
- これに伴い、11月からレセプト電子データ提供事業を利用する保険者に対し、すべての紙レセプトについての画像・テキストデータの提供時期を毎月20日から毎月10日へ早期化した。
- 10月26日 平成23年度支払基金関係功績者79名が厚生労働大臣表彰を受賞した。
- 11月～ ブロック中核支部による紙レセプトの請求支払業務の集約化により、レセプト電子データ提供事業を利用する保険者に対し、すべての紙レセプトについて、画像・テキストデータの受領時期を毎月20日から毎月10日へ早期化した。
- 11月1日 特定B型肝炎ウイルス感染者給付金等支給関係業務の円滑な実施を図るため、B型肝炎支給準備室を設置した。
- 11月10日 平成23年度全国基金副審査委員長会議(歯科)を開催した。
- 12月～ オンライン請求で使用する際のパソコンの基本ソフト及びブラウザの組合せを拡大した。
- 12月16日 「特定B型肝炎ウイルス感染者給付金等の支給に関する特別措置法」の公布に伴い、平成24年1月から支払基金が行う特定B型肝炎ウイルス感染

者給付金等支給関係業務を円滑に実施するため、給付金支給管理部を設置した。(B型肝炎支給準備室から改組した。)

- 12月19日 定款の一部変更が認可された。(特定B型肝炎ウイルス感染者給付金等の支給に関する特別措置法(平成23年法律第126号)の規定により、支払基金が特定B型肝炎ウイルス感染者給付金等支給関係業務を行うこととされた。)
- 12月20日 平成23年度における業務の実施状況を明らかにするため、『「支払基金サービス向上計画」の第1次フォローアップ(平成23年度)」を策定・公表した。

平成24年

- 1月～ 医科及び歯科に係る電子レセプトのオンラインによる再審査請求分について、画面審査による再審査を開始した。
- 1月11日 全国の職員が同じ視点で審査事務を行うことにより、審査事務に係る認識の差異を解消し、能力の向上に資することを目的として、全国の職員を対象に審査事務に係る理解度の把握を実施した。
- 2月～ 保険者及び医療機関・薬局がオンラインで請求する際の安全性及び信頼性を確保するために、オンライン専用認証局の電子証明書発行プログラムを更新した。
- 自衛官等の療養実施機関に対して、レセプト電子データ提供を開始した。
- 2月1日 第3回審査情報提供歯科検討委員会を開催した。
- 審査に関する支部間差異解消のための歯科検討委員会(第10回)を開催した。
- 2月2日 審査に関する支部間差異解消のための検討委員会(第37回)を開催した。
- 第20回審査情報提供検討委員会を開催した。
- 2月9日 全国医療顧問等会議(医科)を開催した。
- 3月～ 同一保険医療機関・同一患者に係る同一診療(調剤)月において医科レセプト又は歯科レセプトと調剤レセプトを電子的に照合して、院内で処方しているレセプトと同じ観点により点検を行う「突合点検」、並びに同一保険医療機関・同一患者に係る当月請求分と過去複数月のレセプト及び入院と入院外レセプトをそれぞれ電子的に照合して、当月請求分レセプトの点検を行う「縦覧点検」を開始した。ただし、診療担当者団体等と協議した結果に基づき、東日本大震災に係る被災地域である岩手県、宮城県及び福島県に所在する医療機関に対しては、突合点検及び縦覧点検について、当面6月間にわたり実施を猶予し、平成24年9月審査分より開始するものとした。これにつ

- いては、平成 24 年 6 月に開催される理事会で協議して決定し、保険者及び医療機関に周知するものとした。
- 3 月 8・9 日 平成 23 年度全国基金審査委員長・支部長会議を開催した。
- 3 月 30 日 基金法第 15 条第 3 項の規定に基づき厚生労働大臣の定める医療に関する給付の一部改正が告示された。(平成 24 年 4 月 1 日から施行。児童福祉法第 21 条の 6 に基づく医療型児童発達支援を行う施設への措置による医療の給付が追加された。)
- 4 月～ 外来診療に係る高額療養費の現物給付化に伴い、請求・支払計算システム及び再審査等処理システムの機械処理の変更を行った。
「生活保護法」等に加え、すべての公費負担医療実施機関及び地方単独医療費助成事業の実施機関に対するレセプト電子データ提供を開始した。
- 4 月 1 日 本部による支部の指導・支援体制を強化するとともに、その役割を明確にするため、事業統括部において「大支部担当課」及び「中小支部担当課」を「審査充実推進課」及び「指導・支援課」に再編し、また、職員の審査事務能力をさらに向上させるため、審査事務研修や審査事務マニュアルの作成等を中心に行う「審査事務能力育成課」を新たに設置した。
支部においては、職員定員の削減に伴い、1 支部(奈良支部)を 4 課体制から 3 課体制へ、3 支部(福島支部、栃木支部、長野支部)を 5 課体制から 4 課体制へ再編した。
3 課体制の 20 支部(青森支部、岩手支部、秋田支部、山形支部、富山支部、石川支部、福井支部、山梨支部、滋賀支部、奈良支部、和歌山支部、鳥取支部、鳥根支部、徳島支部、香川支部、高知支部、佐賀支部、大分支部、宮崎支部、沖縄支部)については、「庶務課」と「事業管理課」を統合し「管理課」を設置し、審査業務部門の強化を図るため、「管理課」、「審査業務第 1 課」及び「審査業務第 2 課」の 3 課体制へ再編した。
手数料をめぐる保険者団体からの求めに応じ、平成 24 年度から、コストと手数料との対応関係を明確化するため、手数料体系の抜本的見直しを実施した。
- 4 月 3 日 平成 24 年度診療報酬改定説明会(調剤)を開催した。
- 4 月 5 日 平成 24 年度診療報酬改定説明会(歯科)を開催した。
- 4 月 6 日 平成 24 年度診療報酬改定説明会(医科・DPC)を開催した。
- 5 月～ オンラインによる実施機関への連名簿データの配信を開始した。
- 6 月 13 日 東地区基金医療顧問会議(歯科)を開催した。
- 6 月 14 日 西地区基金医療顧問会議(歯科)を開催した。
- 6 月 27 日 基金法が改正された。(地域社会における共生の実現に向けて新たな障害保健福祉施策を講ずるための関係法律の整備に関する法律の公布に伴う改正、平成 25 年 4 月 1 日から施行)
- 7 月 3 日 全国調剤担当審査委員会会議を開催した。
- 7 月 5 日 全国基金主任審査委員等会議(歯科)を開催した。
- 7 月 6 日 全国基金主任審査委員等会議(医科・DPC)を開催した。
- 7 月 11 日 平成 24 年 4 月の診療報酬改定に係る知識を深めるため、新たに評価された項目や充実が図られた項目、告示・通知及び記載要領の一部改正のうち、審査事務において重要である項目についての理解度の把握を実施した。
- 7 月 31 日 北海道・東北ブロック及び関東・甲信越ブロック基金医療顧問等会議(医科)を開催した。
- 8 月 8 日 中部ブロック及び近畿ブロック基金医療顧問等会議(医科)を開催した。
- 8 月 9 日 第 4 回審査情報提供歯科検討委員会を開催した。
審査に関する支部間差異解消のための歯科検討委員会(第 11 回)を開催した。
- 8 月 10 日 中国・四国ブロック及び九州・沖縄ブロック基金医療顧問等会議(医科)を開催した。
- 8 月 27 日 理事及び監事の任期満了に伴い、新役員が委嘱された。
- 9 月 1 日 支部幹事の任期満了に伴い、新たに幹事が委嘱された。
- 9 月 9 日 山崎英昭が理事を退任した。
- 9 月 10 日 堀川利久が理事に就任した。
- 9 月 13 日 審査に関する支部間差異解消のための中央検討委員会(第 38 回)を開催した。
第 21 回審査情報提供検討委員会を開催した。
- 9 月 27・28 日 平成 24 年度地区別基金審査委員長・支部長会議を東・中・西地区に分けて開催した。(中地区 10 月 15・16 日、西地区 10 月 18・19 日)
- 10 月 26 日 平成 24 年度支払基金関係功績者 74 名が厚生労働大臣表彰を受賞した。
- 11 月 5 日 政府における平成 25 年度予算概算要求に先立ち、社会保障改革等をめぐる関係者の議論に資するよう、「審査支払制度等の見直しに関する要望」を、理事長から厚生労働省保険局長あて提出した。
- 11 月 8 日 平成 24 年度全国基金副審査委員長会議(歯科)を開催した。
- 12 月 10 日 秋山監事が再任された。
- 12 月 17 日 理事の互選により河内山理事長が再任された。
公募による選考を経て足利専務理事が再任された。

12月18日 平成24年度における業務の実施状況を明らかにするため、「『支払基金サービス向上計画』の第2次フォローアップ（平成24年度）」を策定・公表した。

平成25年

- 1月～ 紙レセプトに係る再審査等の請求について、フロッピーディスク（FD）による請求に加え、コンパクトディスク（CD）での請求も可能とした。
- 1月11日 平成24年度の中央研修において、審査事務を行う上で着目すべき点について整理した内容から、診療科単位に特に重要なポイントについての理解度の把握を実施した。
- 1月23日 中村昌平が理事を退任した。
- 1月24日 宗像一雄が理事に就任した。
- 2月～ オンライン請求システム専用認証局の機器更新を実施した。
- 2月5日 「保険診療と審査を考えるフォーラム」を開催した。
全国基金医療顧問等会議（医科）・（歯科）を開催した。
- 2月7日 第5回審査情報提供歯科検討委員会を開催した。
審査に関する支部間差異解消のための歯科検討委員会（第12回）を開催した。
- 2月14日 審査に関する支部間差異解消のための中央検討委員会（第39回）を開催した。
第22回審査情報提供検討委員会を開催した。
- 3月7・8日 平成24年度全国基金審査委員長・支部長会議を開催した。
- 3月27日 定款の一部変更が認可された。（障害者自立支援法が改正され、その題名が「障害者の日常生活及び社会生活を総合的に支援するための法律」とされたこと、理事会の議事録への「署名押印」を「署名又は記名押印」としたことによる変更、平成25年4月1日から施行）
- 4月1日 職員定員の削減に伴い、1支部（愛媛支部）を4課体制から3課体制へ、3支部（宮城支部、茨城支部、京都支部）を6課体制から5課体制へ、2支部（静岡支部、広島支部）を8課体制から7課体制へ、1支部（神奈川支部）を14課体制から13課体制へ、1支部（東京支部）を24課体制から23課体制へ再編した。
- 4月25日 全国基金医療顧問等会議（医科）運営委員会を開催した。
- 7月～ オンライン請求で使用する際のパソコンの基本ソフト及びブラウザの組合せを拡大した。
- 7月3日 地区別基金医療顧問会議（歯科）（東地区）

を開催した。

- 7月4日 地区別基金医療顧問会議（歯科）（西地区）を開催した。
- 7月11日 全国調剤担当審査委員会会議を開催した。
- 7月16日 全国基金医療顧問等会議（医科）運営委員会を開催した。
- 8月6日 地区別基金医療顧問等会議（医科）（東地区）を開催した。
- 8月7日 審査情報提供歯科検討委員会を開催した。
審査に関する支部間差異解消のための歯科検討委員会を開催した。
- 8月28日 地区別基金医療顧問等会議（医科）（西地区）を開催した。
- 9月3日 歯科矯正担当審査専門委員会を開催した。
- 9月10日 全国基金医療顧問等会議（医科）運営委員会を開催した。
- 9月12日 審査情報提供検討委員会を開催した。
審査に関する支部間差異解消のための中央検討委員会を開催した。
- 10月1日 支払基金の組織形態を特殊法人から民間法人へ移行して10年を迎えた。
- 10月3・4日 地区別基金審査委員長・支部長会議（西地区）を開催した。
- 10月17・18日 地区別基金審査委員長・支部長会議（東地区）を開催した。
- 10月25日 平成25年度支払基金関係功績者80名が厚生労働大臣表彰を受賞した。
- 10月29日 支払基金が保険者、医療機関等のニーズに的確にこたえ、より一層のサービスの向上を図るためには、新たな事業の展開も視野に入れなければならないことを踏まえ、業務範囲の改善に関する事項を中心とした「審査支払制度等の見直しに関する要望」を、理事長から厚生労働省保険局長あて提出した。
- 11月7日 全国基金副審査委員長会議（歯科）を開催した。
- 11月11日 平成25年度の中央研修において、審査事務を行う上で着目すべき点について整理した内容から、内科系の診療科別の重要なポイントについての理解度の把握を実施した。
- 11月28日 全国基金医療顧問等会議（医科）運営委員会を開催した。
- 12月17日 平成25年度における業務の実施状況を明らかにするため、
「『支払基金サービス向上計画』の第3次フォローアップ（平成25年度）」を策定・公表した。

平成26年

- 1月～ 医療事務電算システムの機器更新を実施し

- た。
- 1月30日 第2回「保険診療と審査を考えるフォーラム」を開催した。
- 2月～ オンライン請求システム専用認証局の機器更新を実施した。
- 2月4日 審査情報提供歯科検討委員会を開催した。
審査に関する支部間差異解消のための歯科検討委員会を開催した。
- 2月6日 審査情報提供検討委員会を開催した。
審査に関する支部間差異解消のための中央検討委員会を開催した。
- 2月7日 全国基金医療顧問等会議を開催した。
- 2月27日 全国基金医療顧問等会議（医科）運営委員会を開催した。
- 3月6・7日 全国基金審査委員長・支部長会議を開催した。
- 4月1日 適正なレセプト提出の促進及び原審査の充実方策を確実に実施し、審査の充実に取り組む体制として役割を明確にするため、本部審査企画部において、「調整課」を「審査課」に、「推進課」を「コンピュータチェック推進課」に改めた。
支部においては、職員定員の削減に伴い、2支部（山口支部、長崎支部）を4課体制から3課体制へ、1支部（岡山支部）を5課体制から4課体制へ、1支部（静岡支部）を7課体制から6課体制へ、1支部（埼玉支部）を11課体制から10課体制へ、1支部（兵庫支部）を12課体制から11課体制へ、1支部（愛知支部）を13課体制から12課体制へ再編した。
- 4月3日 診療報酬改定説明会（歯科）を開催した。
- 4月4日 診療報酬改定説明会（医科・DPC）を開催した。
- 4月7日 診療報酬改定説明会（調剤）を開催した。
- 4月25日 全国基金医療顧問等会議（医科）運営委員会を開催した。
- 5月30日 基金法の一部が改正された。（難病の患者に対する医療等に関する法律の制定及び児童福祉法の一部改正（小児慢性特定疾病医療費）に伴う改正、平成27年1月1日から施行（一部附則を除く））
- 6月10日 全国基金医療顧問等会議（医科）運営委員会を開催した。
- 7月2日 診療報酬改定に伴う打合せ会（歯科）を開催した。
全国基金医療顧問等会議（歯科）を開催した。
- 7月8日 診療報酬改定に伴う打合せ会（医科）を開催した。
- 7月9日 診療報酬改定に伴う打合せ会（DPC）を開催した。
- 7月11日 平成25年度の中央研修において、審査事務を行う上で着目すべき点について整理した内容から、精神科、小児科、整形外科、皮膚科、泌尿器科、産婦人科、眼科、耳鼻咽喉科の各診療科の着眼点についての理解度の把握を実施した。
また、平成26年度診療報酬改定（医科）の概要を活用した理解度の把握を実施した。
- 7月31日 第3回「保険診療と審査を考えるフォーラム」を開催した。
- 8月5日 審査情報提供歯科検討委員会を開催した。
審査に関する支部間差異解消のための歯科検討委員会を開催した。
- 8月6日 地区別基金医療顧問等会議（医科）（東地区）を開催した。
- 8月27日 理事及び監事の任期満了に伴い、新役員が委嘱された。
- 8月29日 地区別基金医療顧問等会議（医科）（西地区）を開催した。
- 9月1日 支部幹事の任期満了に伴い、新たに幹事が委嘱された。
支払基金が保険者、医療機関等のニーズに的確にこたえ、より一層のサービスの向上を図るためには、新たな事業の展開も視野に入れなければならないことを踏まえ、業務範囲の改善に関する事項を中心とした「審査支払制度等の見直しに関する要望」を、理事長から厚生労働省保険局長あて提出した。
- 9月9日 全国基金医療顧問等会議（医科）運営委員会を開催した。
- 9月11日 審査情報提供検討委員会を開催した。
審査に関する支部間差異解消のための中央検討委員会を開催した。
- 9月18日 歯科矯正担当審査専門委員会を開催した。
- 10月～ オンライン請求で使用する際のパソコンの基本ソフト及びブラウザの組合せを拡大した。
- 10月2・3日 地区別基金審査委員長・支部長会議（東地区）を開催した。
- 10月9・10日 地区別基金審査委員長・支部長会議（西地区）を開催した。
- 10月29日 平成26年度支払基金関係功績者73名が厚生労働大臣表彰を受賞した。
- 11月6日 全国基金副審査委員長会議（歯科）を開催した。
- 11月11日 平成26年度の中央研修において、審査事務を行う上で着目すべき点について整理した内容から、内科、神経内科、呼吸器内科、消化器内科、循環器科、血液内科の各診療科の着眼点についての理解度の把握を実施した。
- 11月14日 特別審査委員会の審査委員の任期満了に伴

い、新たに審査委員が理事長から委嘱された。

12月4日 全国基金医療顧問等会議（医科）運営委員会を開催した。

12月11日 定款の一部変更が認可された。（難病の患者に対する医療等に関する法律の制定及び児童福祉法の一部改正（小児慢性特定疾病医療費）による変更、平成27年1月1日から施行）

12月16日 足利聖治が専務理事を退任した。

12月17日 石井信芳が専務理事に就任した。

平成26年度における業務の実施状況を明らかにするため、『支払基金サービス向上計画』の第4次フォローアップ（平成26年度）を策定・公表した。

平成27年

1月31日 第4回「保険診療と審査を考えるフォーラム」を開催した。

2月3日 審査情報提供歯科検討委員会を開催した。
審査に関する支部間差異解消のための歯科検討委員会を開催した。

2月5日 審査情報提供検討委員会を開催した。
審査に関する支部間差異解消のための中央検討委員会を開催した。

2月9日 全国基金医療顧問等会議（医科）運営委員会を開催した。

2月13日 全国基金医療顧問等会議を開催した。

3月5・6日 全国基金審査委員長・支部長会議を開催した。

3月11日 平成26年度の中央研修において、審査事務を行う上で着目すべき点について整理した内容から、脳神経外科、呼吸器外科、心臓血管外科、消化器外科の各診療科、DPC及び歯科の着眼点についての理解度の把握を実施した。

4月1日 支払基金全体がより効率的・機動的に業務を進める体制と意思決定の迅速化を図るため、本部事務組織体制の一部見直しを行った。

経営企画部の体制について、多様化する基金の諸課題に対して一層迅速かつ適切に対応できる体制を整えるため、事業統括部事業推進室の「事業推進課」を経営企画部に移管し、サービス推進課を経営企画部広報室広報課に「サービス推進係」として再編したことに伴い、事業統括部事業推進室を廃止した。

審査企画部の体制について、「企画課」、「審査課」、「コンピュータチェック推進課」から、「企画課」、「医科審査課」、「歯科審査課」に体制強化を図り、コンピュータチェック推進課を電子レセプト審査支援室審査支援システム整備課に「コンピュータチェック機能整備係」として再編した。

システム部の体制について、ITコストの最適化、

ITの安全性・信頼性の確保及びシステム刷新を推進するため、ITガバナンスチームをシステム部に編入し、「IT推進課」を設置した。

支部事務組織体制については、職員定員の削減に伴い、熊本支部を4課体制から3課体制へ、新潟支部を5課体制から4課体制へ、広島支部を7課体制から6課体制へ、千葉支部を11課体制から10課体制へ、北海道支部を12課体制から11課体制へ、神奈川県支部を13課体制から12課体制へ、大阪支部を16課体制から15課体制へ、東京支部を23課体制から22課体制へそれぞれ再編した。

4月9日 全国基金医療顧問等会議（医科）運営委員会を開催した。

審査充実全体会議を開催した。

5月29日 基金法の一部が改正された。（持続可能な医療保険制度を構築するための国民健康保険法等の一部を改正する法律の公布に伴う改正、基金業務の拡大（基金法第1条、第15条及び第26条関係）に係る改正は、平成28年4月1日から施行、その他は、公布の日又は平成30年4月1日から施行）

6月8日 全国基金医療顧問等会議（医科）運営委員会を開催した。

審査充実全体会議を開催した。

6月11日 医科診療科（精神科、小児科、整形外科、皮膚科、泌尿器科、産婦人科、眼科、耳鼻咽喉科及び合併症）の審査事務の着眼点について理解度の把握を実施した。

6月30日 秋山卓男が監事を退任した。

7月1日 木内充が監事に就任した。

7月5日 第5回「保険診療と審査を考えるフォーラム」を開催した。

7月8日 地区別基金医療顧問等会議（歯科）（東地区）を開催した。

7月10日 地区別基金医療顧問等会議（歯科）（西地区）を開催した。

7月15日 全国調剤担当審査委員会を開催した。

8月4日 審査情報提供歯科検討委員会を開催した。
審査に関する支部間差異解消のための歯科検討委員会を開催した。

8月5日 地区別基金医療顧問等会議（医科）（東地区）を開催した。

8月7日 地区別基金医療顧問等会議（医科）（西地区）を開催した。

9月9日 堀川利久が理事を退任した。

全国基金医療顧問等会議（医科）運営委員会を開催した。

審査充実全体会議を開催した。

9月10日 阪本勇三が理事に就任した。

審査情報提供検討委員会を開催した。

審査に関する支部間差異解消のための中央検討委員会を開催した。

9月15日 歯科矯正担当審査専門委員会を開催した。

10月1日 支払基金全体がより効率的・機動的に業務を進める体制と意思決定の迅速化を図るため、4月に引き続き、本部事務組織体制の一部見直しを行った。

事業統括部の体制について、電子レセプトを中心とした業務処理の改善、事故防止及び効率的な業務処理日程管理等、効果的な方策を推進するため、審査事務部門である「審査充実推進課」、「指導・支援課」及び「審査事務能力育成課」を審査企画部に移管するとともに、システムに関する業務処理の運用部分をシステム部から移管し、これにより、事業統括部は、「統括管理課」、「運用管理第1課」及び「運用管理第2課」として再編した。

審査企画部の体制について、電子レセプトに対応した業務方策及び審査事務能力の育成に係る企画・立案・推進と更なる審査実績の向上を図るため、事業統括部から移管された「審査充実推進課」、「指導・支援課」及び「審査事務能力育成課」を「審査充実推進課」及び「審査事務能力育成課」とし、審査企画部は、「企画課」、「医科審査課」、「歯科審査課」、「審査充実推進課」及び「審査事務能力育成課」として再編した。

システム部の体制について、システムに関する業務処理の運用部分を事業統括部に移管したことから、IT基盤の信頼性や安定性の向上を図るためのシステムの総点検、システム効果の検証及びシステム刷新並びにシステムの開発・改修・維持管理を専門に行う部門とするため、システム部は、「システム管理課」、「システム開発第1課」、「システム開発第2課」及び「IT推進課」として再編した。

10月8・9日 地区別基金審査委員長・支部長会議（西地区）を開催した。

10月15・16日 地区別基金審査委員長・支部長会議（東地区）を開催した。

10月30日 平成27年度支払基金関係功績者81名が厚生労働大臣表彰を受賞した。

11月11日 医科診療科（内科、消化器科、循環器科、血液内科、神経内科、呼吸器科、外科、呼吸器外科、消化器外科、脳神経外科及び心臓血管外科）の審査事務の着眼点について理解度の把握を実施した。

11月12日 全国基金副審査委員長会議（歯科）を開催した。

12月10日 全国基金医療顧問等会議（医科）運営委員会を開催した。

審査充実全体会議を開催した。

平成28年

1月～ 医療事務電算クライアントの機器更新を実施した。

1月30日 第6回「保険診療と審査を考えるフォーラム」を開催した。

2月2日 審査情報提供歯科検討委員会を開催した。
審査に関する支部間差異解消のための歯科検討委員会を開催した。

2月4日 審査情報提供検討委員会を開催した。
審査に関する支部間差異解消のための中央検討委員会を開催した。

2月9日 全国基金医療顧問等会議（医科）運営委員会を開催した。
審査充実全体会議を開催した。

2月10日 全国基金医療顧問等会議を開催した。

2月26日 支払基金がこれまでに以上に業務効率化を一層進めていく上でも、オンライン化の推進等については支払基金自らも積極的に関係者へ働きかけを行っているところであるが、かねてから要望しているオンライン、電子化へ向けた更なる制度的措置を中心として、「制度等の見直しに関する要望」を理事長から厚生労働省保険局長あて提出した。

3月～ オンライン請求で使用する際のパソコンの基本ソフト及びブラウザの組合せを拡大した。

3月3・4日 全国基金審査委員長・支部長会議を開催した。

3月11日 医科診療科（整形外科、泌尿器科及び産婦人科）、DPC及び歯科の審査事務の着眼点について理解度の把握を実施した。

4月1日 支払基金ホームページをリニューアルした。
社会保障・税番号制度における医療保険分野の情報連携の実施に向け、医療保険者の中間サーバーに係る準備業務を行うことを目的として、当該業務を的確に実施する体制を整備するため、経営企画部に「社会保障・税番号制度推進準備室」を新設した。

支部事務組織体制については、職員定員を平成27年度と同数としたことから、支部事務組織数も平成27年度と同数とした上で、支部ごとの定員規模に応じて、1支部（東京支部）を22課体制から21課体制へ、1支部（福岡支部）を12課体制から11課体制へ、2支部（埼玉支部及び千葉支部）を10課体制から11課体制へ再編成した。

4月6日 診療報酬改定説明会（調剤）を開催した。

4月7日 診療報酬改定説明会（歯科）を開催した。

全国基金副審査委員長（歯科）打合せ会を開催した。

4月8日 診療報酬改定説明会（医科・DPC）を開催した。

4月12日 全国基金医療顧問等会議（医科）運営委員

会を開催した。

審査充実全体会議を開催した。

6月9日 全国基金医療顧問等会議（医科）運営委員会を開催した。

審査充実全体会議を開催した。

6月27日 厚生労働省に設置された「データヘルズ時代の質の高い医療の実現に向けた有識者検討会」において審査支払機関の診療報酬の審査の在り方に関する検討が進められる中、支払基金としても、これまでの指摘を真摯に受け止め、今日の時代にふさわしい審査支払業務のあるべき姿を見据え、審査支払の専門機関の立場から改革案を検討し、「今日における審査支払業務のあるべき姿と社会保険診療報酬支払基金改革について」を公表した。

7月5日 診療報酬改定に伴う打合せ会（医科）を開催した。

7月6日 診療報酬改定に伴う打合せ会（DPC）を開催した。

7月7日 診療報酬改定に伴う打合せ会（歯科）を開催した。

全国基金医療顧問等会議（歯科）を開催した。

7月8日 診療報酬改定に伴う打合せ会（調剤）を開催した。

全国調剤担当審査委員会会議を開催した。

7月15日 河内山哲朗が理事長を退任した。

7月16日 理事長の欠員に伴い、石井信芳が理事長の代行をすることとされた。

7月22日 公募による選考を経て伊藤文郎が理事に委嘱され、理事の互選により理事長に就任した。

8月3日 地区別基金医療顧問等会議（医科）（東地区）を開催した。

8月5日 地区別基金医療顧問等会議（医科）（西地区）を開催した。

8月9日 審査に関する支部間差異解消のための歯科検討委員会を開催した。

審査情報提供歯科検討委員会を開催した。

8月27日 理事及び監事の任期満了に伴い、新役員が委嘱された。

9月1日 支部幹事の任期満了に伴い、新たに幹事が委嘱された。

9月6日 審査に関する支部間差異解消のための中央検討委員会を開催した。

審査情報提供検討委員会を開催した。

9月8日 全国基金医療顧問等会議（医科）運営委員会を開催した。

審査充実全体会議を開催した。

9月15日 歯科矯正担当審査専門委員会を開催した。

10月6・7日 地区別基金審査委員長・支部長会議（西

地区）を開催した。

10月13・14日 地区別基金審査委員長・支部長会議（東地区）を開催した。

10月18日 平成28年度支払基金関係功績者72名が厚生労働大臣表彰を受賞した。

11月10日 全国基金副審査委員長会議（歯科）を開催した。

12月8日 全国基金医療顧問等会議（医科）運営委員会を開催した。

審査充実全体会議を開催した。

12月27日 三好昌武が理事に委嘱され、理事長の指名により専務理事に就任した。

平成29年

1月23日 宗像一雄が任期満了により理事を退任した。

1月24日 公募による選考を経て清谷哲朗が理事に就任した。

1月31日 定款の一部変更が認可された。（支払基金が当面する特に重要な課題について理事長を補佐させるために理事長特任補佐を設置するための変更、認可のあった日から施行）

2月1日 理事長の指名により古川夏樹が理事長特任補佐に就任した。

2月7日 審査情報提供歯科検討委員会を開催した。
審査に関する支部間差異解消のための歯科検討委員会を開催した。

2月9日 審査情報提供検討委員会を開催した。
審査に関する支部間差異解消のための中央検討委員会を開催した。

2月13日 全国基金医療顧問等会議（医科）運営委員会を開催した。

審査充実全体会議を開催した。

2月14日 全国基金医療顧問等会議を開催した。

3月～ オンライン請求で使用する際のパソコンの基本ソフト及びブラウザの組合せを拡大した。

3月2・3日 全国基金審査委員長・支部長会議を開催した。

3月6日 公募による選考を経て吉井和弘が理事長特任補佐に就任した。

3月28日 定款の一部変更が認可された。（持続可能な医療保険制度を構築するための国民健康保険法等の一部を改正する法律により基金法の一部が改正されたことによる、基金業務の拡大に係る変更、平成29年4月1日から施行）

4月1日 組織横断的な情報セキュリティ対策の強化及びインシデント発生時の対応を迅速かつ専門的に行う部門として「情報セキュリティ対策室」を新設した。また、社会保障・税番号制度に関する事務の拡大に伴

う業務量の増加が見込まれることから、社会保障・税番号制度推進準備室を経営企画部から切り離し、「番号制度情報管理部」として新設した。

支部事務組織体制については、職員定員を平成28年度と同数としたことから、支部事務組織数も平成28年度と同数とした上で、支部ごとの定員規模等に応じて、1支部（熊本支部）を3課体制から4課体制へ、1支部（東京支部）を21課体制から20課体制へ再編成した。また、中核支部のうちブロック代表支部である宮城支部及び広島支部については、ブロック代表支部の役割に鑑み、ブロック代表支部以外の支部との体制を明確にするため総務部を設置した。このことに伴い、東京支部及び大阪支部については、総務部を削減し、副支部長がその役割を担うこととした。

4月13日 全国基金医療顧問等会議（医科）運営委員会を開催した。

審査充実全体会議を開催した。

5月26日 審査上の取扱いに関する検討会（歯科）を開催した。

6月8日 全国基金医療顧問等会議（医科）運営委員会を開催した。

審査充実全体会議を開催した。

7月4日 古川夏樹が理事長特任補佐を退任した。

「支払基金業務効率化・高度化計画」を厚生労働省及び支払基金の共同で、「国民の健康確保のためのビッグデータ活用推進に関するデータヘルス改革推進計画」を厚生労働省、支払基金及び国民健康保険中央会の共同でそれぞれ公表した。

7月6日 地区別基金医療顧問等会議（歯科）（東地区）を開催した。

7月7日 全国調剤担当審査委員会を開催した。

7月10日 地区別基金医療顧問等会議（歯科）（西地区）を開催した。

7月18日 中間サーバー等の試行運用を開始した。

8月2日 地区別基金医療顧問等会議（医科）（東地区）を開催した。

8月4日 地区別基金医療顧問等会議（医科）（西地区）を開催した。

8月8日 審査上の取扱いに関する検討会（歯科）、審査に関する支部間差異解消のための歯科検討委員会及び審査情報提供歯科検討委員会を開催した。

9月7日 全国基金医療顧問等会議（医科）運営委員会を開催した。

審査充実全体会議を開催した。

9月13日 審査に関する支部間差異解消のための中央検討委員会を開催した。

審査情報提供検討委員会を開催した。

9月14日 歯科矯正担当審査専門委員会を開催した。

10月～ オンライン請求システム専用認証局機器の一部を更新した。

10月5・6日 地区別基金審査委員長・支部長会議（西地区）を開催した。

10月12・13日 地区別基金審査委員長・支部長会議（東地区）を開催した。

10月17日 審査上の取扱いに関する検討会（歯科）を開催した。

10月26日 平成29年度支払基金関係功績者78名が厚生労働大臣表彰を受賞した。

11月9日 全国基金副審査委員長会議（歯科）を開催した。

11月13日 中間サーバー等の本格運用を開始した。

11月30日 審査上の取扱いに関する検討会（歯科）を開催した。

12月7日 全国基金医療顧問等会議（医科）運営委員会を開催した。

審査充実全体会議を開催した。

平成30年

1月～ 保険者及び医療機関・薬局がオンラインで請求する際の安全性及び信頼性を確保するために、オンライン専用認証局の電子証明書発行プログラムを更新した。

併せて、オンライン請求システムの通信時に使用する暗号化方式をより強固な方式に変更した。

2月3日 臨時審査充実全体会議を開催した。

2月6日 審査上の取扱いに関する検討会（歯科）、審査に関する支部間差異解消のための歯科検討委員会及び審査情報提供歯科検討委員会を開催した。

2月7日 全国基金医療顧問等会議を開催した。

2月8日 全国基金医療顧問等会議（医科）運営委員会を開催した。

審査充実全体会議を開催した。

2月15日 審査情報提供検討委員会を開催した。

審査に関する支部間差異解消のための中央検討委員会を開催した。

3月～ オンライン請求で使用する際のパソコンの基本ソフト及びブラウザの組合せを拡大した。

3月1日 「支払基金業務効率化・高度化計画」等を着実に実行するため、「審査支払機関における支払基金での今後の取組」を厚生労働省及び支払基金の共同で公表した。

3月8・9日 全国基金審査委員長・支部長会議を開催した。

3月14日 定款の一部変更が認可された。（持続可能な医療保険制度を構築するための国民健康保険法等の

一部を改正する法律及び地域包括ケアシステムの強化のための介護保険法等の一部を改正する法律により基金法の一部が改正されたことによる変更、平成 30 年 4 月 1 日から施行)

3 月 20 日 「コンピュータチェックに関する公開基準」を策定した。

支払基金ホームページ上で、コンピュータチェック対象事例を公開した。

平成 30 年 11 月

平成 29 年度 **基金年報**

発行 **社会保険診療報酬支払基金**

東京都港区新橋 2 丁目 1 番 3 号