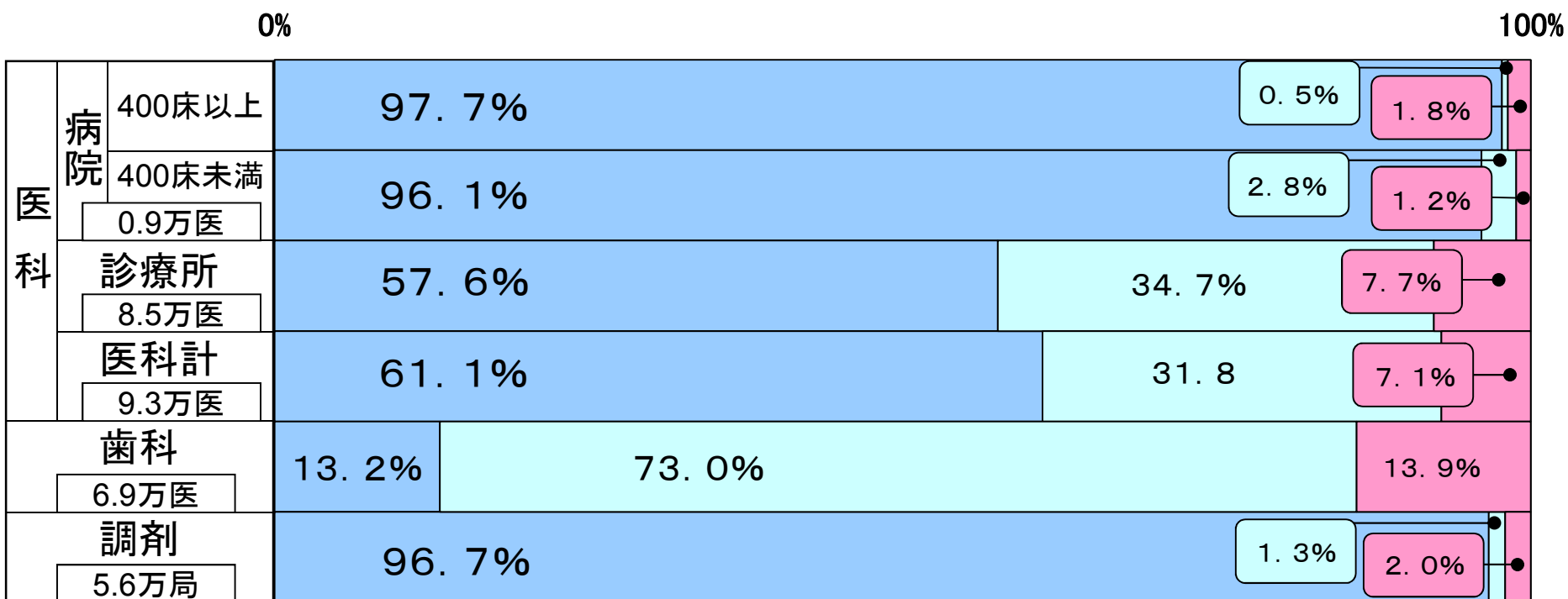
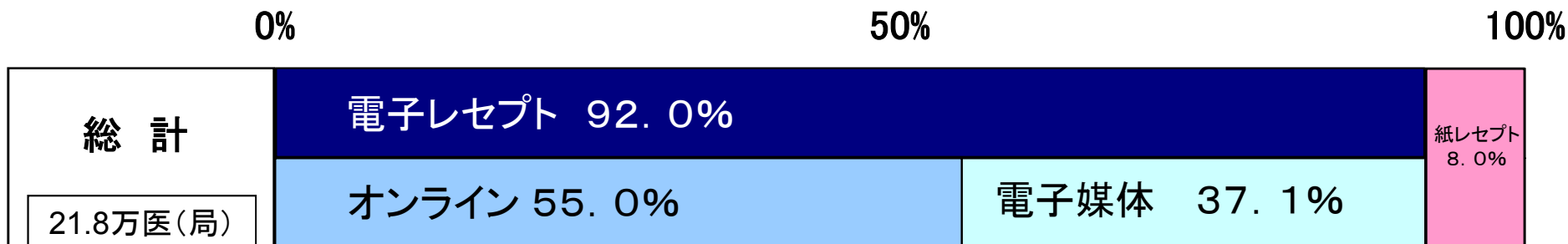

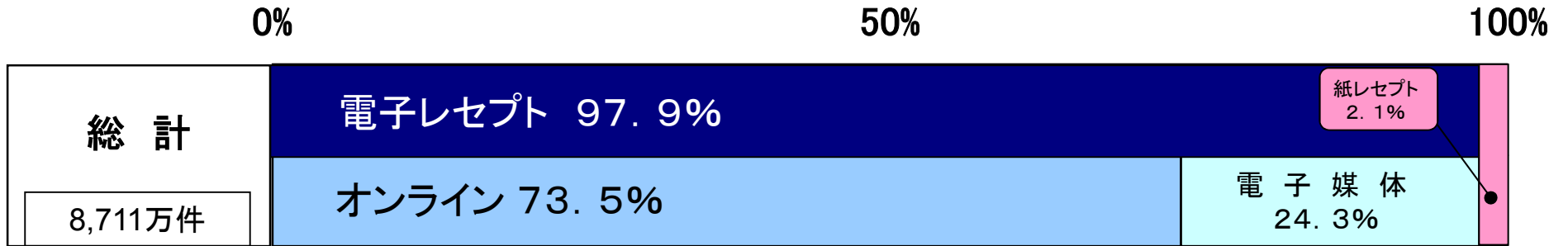


請求状況(医療機関数・薬局数ベース)【平成27年10月診療分】



※各項目ごとに割合等を算出しているため、合計が不一致となる場合がある。

請求状況(件数ベース)【平成27年10月診療分】



※各項目ごとに割合等を算出しているため、合計が不一致となる場合がある。

平成27年10月診療分における請求内訳（医療機関数・薬局数）

平成27年11月30日現在

| | | 医療機関数 薬局数 | 電子レセプトによる請求 | | | | | | 紙レセプトによる請求 | |
|--------|--------|--------------|-------------|------|---------------|------|---------------|------|------------|---------------|
| | | | A | B | オンラインによる請求 | | 電子媒体による請求 | | E | 率(%) [E/A] |
| | | | | | 率(%) [B/A] | C | 率(%) [C/A] | D | | |
| 医 科 | 400床以上 | 829 | 814 | 98.2 | 810 | 97.7 | 4 | 0.5 | 15 | 1.8 |
| | 400床未満 | 7,717 | 7,628 | 98.8 | 7,415 | 96.1 | 213 | 2.8 | 89 | 1.2 |
| | 病院計 | 8,546 | 8,442 | 98.8 | 8,225 | 96.2 | 217 | 2.5 | 104 | 1.2 |
| | 診療所 | 84,877 | 78,338 | 92.3 | 48,876 | 57.6 | 29,462 | 34.7 | 6,539 | 7.7 |
| | 医科計 | 93,423 | 86,780 | 92.9 | 57,101 | 61.1 | 29,679 | 31.8 | 6,643 | 7.1 |
| | 歯 科 | 69,331 | 59,719 | 86.1 | 9,124 | 13.2 | 50,595 | 73.0 | 9,612 | 13.9 |
| | 調 剤 | 55,678 | 54,549 | 98.0 | 53,815 | 96.7 | 734 | 1.3 | 1,129 | 2.0 |
| | 総 合 計 | 218,432 | 201,048 | 92.0 | 120,040 | 55.0 | 81,008 | 37.1 | 17,384 | 8.0 |

平成27年10月診療分における請求内訳（件数）

平成27年11月30日現在

| | | 請求 件数 | 電子レセプトによる請求 | | | | | | 紙レセプトによる請求 | |
|--------|--------|------------|-------------|------|----------------|------|---------------|------|------------|---------------|
| | | | A | B | オンライン による請求 | | 電子媒体 による請求 | | E | 率(%) [E/A] |
| | | | | | 率(%) [B/A] | C | 率(%) [C/A] | D | | |
| 医 科 | 400床以上 | 4,355,494 | 4,268,300 | 98.0 | 4,266,051 | 97.9 | 2,249 | 0.1 | 87,194 | 2.0 |
| | 400床未満 | 6,737,042 | 6,643,950 | 98.6 | 6,521,572 | 96.8 | 122,378 | 1.8 | 93,092 | 1.4 |
| | 病院計 | 11,092,536 | 10,912,250 | 98.4 | 10,787,623 | 97.3 | 124,627 | 1.1 | 180,286 | 1.6 |
| | 診療所 | 36,244,754 | 35,293,789 | 97.4 | 23,065,475 | 63.6 | 12,228,314 | 33.7 | 950,965 | 2.6 |
| | 医科計 | 47,337,290 | 46,206,039 | 97.6 | 33,853,098 | 71.5 | 12,352,941 | 26.1 | 1,131,251 | 2.4 |
| 歯 科 | | 10,928,996 | 10,407,694 | 95.2 | 1,804,373 | 16.5 | 8,603,321 | 78.7 | 521,302 | 4.8 |
| 調 剤 | | 28,845,953 | 28,643,728 | 99.3 | 28,411,034 | 98.5 | 232,694 | 0.8 | 202,225 | 0.7 |
| 総 合 計 | | 87,112,239 | 85,257,461 | 97.9 | 64,068,505 | 73.5 | 21,188,956 | 24.3 | 1,854,778 | 2.1 |

支部別請求状況(医科)

平成27年11月30日現在

| 支部名 | 平成27年 10月診療分 全体受付分 | | 電子レセプト | | | | | | | | 紙レセプト | | | | |
|-----|-----------------------|--------|------------|--------|------|------------|-----------------|--------|------|------------|-------|-------|------|-----------|-----|
| | | | オンライン請求 | | | | 光ディスク等電子媒体による請求 | | | | 医療機関数 | | 件数 | | |
| | 医療機関数 | 件数 | 医療機関数 | 率 | 件数 | 率 | 医療機関数 | 率 | 件数 | 率 | 医療機関数 | 率 | 件数 | 率 | |
| | | | | | | | | | | | | | | | |
| 1 | 北海道 | 3,252 | 1,810,822 | 2,172 | 66.8 | 1,409,467 | 77.8 | 883 | 27.2 | 362,412 | 20.0 | 197 | 6.1 | 38,943 | 2.2 |
| 2 | 青森 | 814 | 482,427 | 464 | 57.0 | 318,689 | 66.1 | 286 | 35.1 | 145,650 | 30.2 | 64 | 7.9 | 18,088 | 3.7 |
| 3 | 岩手 | 795 | 396,955 | 576 | 72.5 | 320,821 | 80.8 | 166 | 20.9 | 67,767 | 17.1 | 53 | 6.7 | 8,367 | 2.1 |
| 4 | 宮城 | 1,511 | 817,888 | 793 | 52.5 | 507,641 | 62.1 | 591 | 39.1 | 282,402 | 34.5 | 127 | 8.4 | 27,845 | 3.4 |
| 5 | 秋田 | 682 | 399,828 | 361 | 52.9 | 270,556 | 67.7 | 271 | 39.7 | 120,669 | 30.2 | 50 | 7.3 | 8,603 | 2.2 |
| 6 | 山形 | 809 | 387,829 | 511 | 63.2 | 284,558 | 73.4 | 248 | 30.7 | 94,408 | 24.3 | 50 | 6.2 | 8,863 | 2.3 |
| 7 | 福島 | 1,240 | 683,295 | 861 | 69.4 | 542,823 | 79.4 | 290 | 23.4 | 124,875 | 18.3 | 89 | 7.2 | 15,597 | 2.3 |
| 8 | 茨城 | 1,527 | 1,041,891 | 885 | 58.0 | 711,017 | 68.2 | 546 | 35.8 | 309,137 | 29.7 | 96 | 6.3 | 21,737 | 2.1 |
| 9 | 栃木 | 1,263 | 812,459 | 736 | 58.3 | 564,717 | 69.5 | 449 | 35.6 | 227,964 | 28.1 | 78 | 6.2 | 19,778 | 2.4 |
| 10 | 群馬 | 1,435 | 659,126 | 893 | 62.2 | 471,280 | 71.5 | 451 | 31.4 | 172,427 | 26.2 | 91 | 6.3 | 15,419 | 2.3 |
| 11 | 埼玉 | 3,884 | 2,654,789 | 2,446 | 63.0 | 1,913,031 | 72.1 | 1,205 | 31.0 | 687,402 | 25.9 | 233 | 6.0 | 54,356 | 2.0 |
| 12 | 千葉 | 3,429 | 2,313,841 | 2,045 | 59.6 | 1,665,385 | 72.0 | 1,147 | 33.4 | 596,525 | 25.8 | 237 | 6.9 | 51,931 | 2.2 |
| 13 | 東京 | 11,575 | 6,400,965 | 6,902 | 59.6 | 4,636,120 | 72.4 | 3,671 | 31.7 | 1,607,640 | 25.1 | 1,002 | 8.7 | 157,205 | 2.5 |
| 14 | 神奈川 | 6,101 | 3,075,981 | 3,662 | 60.0 | 2,141,152 | 69.6 | 1,976 | 32.4 | 860,120 | 28.0 | 463 | 7.6 | 74,709 | 2.4 |
| 15 | 新潟 | 1,402 | 896,216 | 850 | 60.6 | 630,806 | 70.4 | 469 | 33.5 | 248,350 | 27.7 | 83 | 5.9 | 17,060 | 1.9 |
| 16 | 富山 | 732 | 342,574 | 396 | 54.1 | 230,160 | 67.2 | 289 | 39.5 | 105,655 | 30.8 | 47 | 6.4 | 6,759 | 2.0 |
| 17 | 石川 | 809 | 438,204 | 540 | 66.7 | 329,206 | 75.1 | 227 | 28.1 | 99,694 | 22.8 | 42 | 5.2 | 9,304 | 2.1 |
| 18 | 福井 | 522 | 253,332 | 261 | 50.0 | 158,592 | 62.6 | 233 | 44.6 | 89,678 | 35.4 | 28 | 5.4 | 5,062 | 2.0 |
| 19 | 山梨 | 598 | 316,661 | 437 | 73.1 | 264,957 | 83.7 | 124 | 20.7 | 44,334 | 14.0 | 37 | 6.2 | 7,370 | 2.3 |
| 20 | 長野 | 1,392 | 617,095 | 971 | 69.8 | 488,141 | 79.1 | 343 | 24.6 | 117,272 | 19.0 | 78 | 5.6 | 11,682 | 1.9 |
| 21 | 岐阜 | 1,395 | 667,078 | 1,028 | 73.7 | 534,688 | 80.2 | 312 | 22.4 | 123,397 | 18.5 | 55 | 3.9 | 8,993 | 1.3 |
| 22 | 静岡 | 2,407 | 1,200,718 | 1,531 | 63.6 | 870,112 | 72.5 | 749 | 31.1 | 308,595 | 25.7 | 127 | 5.3 | 22,011 | 1.8 |
| 23 | 愛知 | 4,762 | 2,684,241 | 3,808 | 80.0 | 2,327,762 | 86.7 | 739 | 15.5 | 318,740 | 11.9 | 215 | 4.5 | 37,739 | 1.4 |
| 24 | 三重 | 1,375 | 601,731 | 936 | 68.1 | 466,146 | 77.5 | 375 | 27.3 | 124,959 | 20.8 | 64 | 4.7 | 10,626 | 1.8 |
| 25 | 滋賀 | 912 | 457,335 | 368 | 40.4 | 239,117 | 52.3 | 502 | 55.0 | 209,605 | 45.8 | 42 | 4.6 | 8,613 | 1.9 |
| 26 | 京都 | 2,330 | 851,659 | 908 | 39.0 | 475,491 | 55.8 | 1,138 | 48.8 | 347,580 | 40.8 | 284 | 12.2 | 28,588 | 3.4 |
| 27 | 大阪 | 8,174 | 3,787,834 | 4,992 | 61.1 | 2,742,954 | 72.4 | 2,436 | 29.8 | 919,117 | 24.3 | 746 | 9.1 | 125,763 | 3.3 |
| 28 | 兵庫 | 4,760 | 1,898,380 | 3,359 | 70.6 | 1,482,546 | 78.1 | 1,107 | 23.3 | 376,845 | 19.9 | 294 | 6.2 | 38,989 | 2.1 |
| 29 | 奈良 | 1,124 | 429,063 | 737 | 65.6 | 322,365 | 75.1 | 308 | 27.4 | 95,068 | 22.2 | 79 | 7.0 | 11,630 | 2.7 |
| 30 | 和歌山 | 1,024 | 370,321 | 648 | 63.3 | 275,557 | 74.4 | 281 | 27.4 | 80,971 | 21.9 | 95 | 9.3 | 13,793 | 3.7 |
| 31 | 鳥取 | 467 | 242,255 | 268 | 57.4 | 174,611 | 72.1 | 160 | 34.3 | 62,639 | 25.9 | 39 | 8.4 | 5,005 | 2.1 |
| 32 | 島根 | 593 | 234,349 | 320 | 54.0 | 152,137 | 64.9 | 232 | 39.1 | 77,297 | 33.0 | 41 | 6.9 | 4,915 | 2.1 |
| 33 | 岡山 | 1,509 | 821,716 | 790 | 52.4 | 528,330 | 64.3 | 602 | 39.9 | 273,802 | 33.3 | 117 | 7.8 | 19,584 | 2.4 |
| 34 | 広島 | 2,471 | 1,180,406 | 1,357 | 54.9 | 749,865 | 63.5 | 924 | 37.4 | 396,722 | 33.6 | 190 | 7.7 | 33,819 | 2.9 |
| 35 | 山口 | 1,200 | 462,846 | 730 | 60.8 | 318,480 | 68.8 | 390 | 32.5 | 130,867 | 28.3 | 80 | 6.7 | 13,499 | 2.9 |
| 36 | 徳島 | 727 | 321,876 | 482 | 66.3 | 238,632 | 74.1 | 190 | 26.1 | 75,408 | 23.4 | 55 | 7.6 | 7,836 | 2.4 |
| 37 | 香川 | 789 | 435,111 | 418 | 53.0 | 283,668 | 65.2 | 310 | 39.3 | 141,479 | 32.5 | 61 | 7.7 | 9,964 | 2.3 |
| 38 | 愛媛 | 1,175 | 454,571 | 485 | 41.3 | 232,252 | 51.1 | 604 | 51.4 | 210,607 | 46.3 | 86 | 7.3 | 11,712 | 2.6 |
| 39 | 高知 | 579 | 228,233 | 380 | 65.6 | 165,333 | 72.4 | 155 | 26.8 | 55,946 | 24.5 | 44 | 7.6 | 6,954 | 3.0 |
| 40 | 福岡 | 4,392 | 1,944,917 | 2,084 | 47.4 | 1,112,152 | 57.2 | 1,990 | 45.3 | 775,896 | 39.9 | 318 | 7.2 | 56,869 | 2.9 |
| 41 | 佐賀 | 690 | 320,467 | 403 | 58.4 | 215,068 | 67.1 | 250 | 36.2 | 98,264 | 30.7 | 37 | 5.4 | 7,135 | 2.2 |
| 42 | 長崎 | 1,325 | 496,034 | 805 | 60.8 | 358,297 | 72.2 | 409 | 30.9 | 121,884 | 24.6 | 111 | 8.4 | 15,853 | 3.2 |
| 43 | 熊本 | 1,413 | 668,402 | 871 | 61.6 | 467,135 | 69.9 | 449 | 31.8 | 186,107 | 27.8 | 93 | 6.6 | 15,160 | 2.3 |
| 44 | 大分 | 965 | 401,733 | 763 | 79.1 | 340,443 | 84.7 | 162 | 16.8 | 54,840 | 13.7 | 40 | 4.1 | 6,450 | 1.6 |
| 45 | 宮崎 | 857 | 410,324 | 347 | 40.5 | 195,608 | 47.7 | 460 | 53.7 | 203,760 | 49.7 | 50 | 5.8 | 10,956 | 2.7 |
| 46 | 鹿児島 | 1,377 | 547,073 | 994 | 72.2 | 428,671 | 78.4 | 293 | 21.3 | 106,215 | 19.4 | 90 | 6.5 | 12,187 | 2.2 |
| 47 | 沖縄 | 859 | 416,439 | 527 | 61.4 | 296,559 | 71.2 | 287 | 33.4 | 111,950 | 26.9 | 45 | 5.2 | 7,930 | 1.9 |
| 合計 | | 93,423 | 47,337,290 | 57,101 | 61.1 | 33,853,098 | 71.5 | 29,679 | 31.8 | 12,352,941 | 26.1 | 6,643 | 7.1 | 1,131,251 | 2.4 |

※率(%)は医科全体の医療機関数、件数に対する請求形態ごとの割合である。
 ※各項目ごとに割合を算出しているため、率(%)の合計が不一致となる場合がある。

支部別請求状況(歯科)

平成27年11月30日現在

| 支部名 | 平成27年 10月診療分 全体受付分 | | 電子レセプト | | | | | | | | 紙レセプト | | | | |
|-----|-----------------------|--------|------------|-------|------|-----------|-----------------|--------|------|-----------|-------|-------|------|---------|-----|
| | | | オンライン請求 | | | | 光ディスク等電子媒体による請求 | | | | 医療機関数 | | 件数 | | |
| | 医療機関数 | 件数 | 医療機関数 | 率 | 件数 | 率 | 医療機関数 | 率 | 件数 | 率 | 医療機関数 | 率 | 件数 | 率 | |
| | | | | | | | | | | | | | | | |
| 1 | 北海道 | 3,046 | 371,058 | 614 | 20.2 | 103,041 | 27.8 | 2,027 | 66.5 | 250,410 | 67.5 | 405 | 13.3 | 17,607 | 4.7 |
| 2 | 青森 | 578 | 85,000 | 189 | 32.7 | 29,558 | 34.8 | 304 | 52.6 | 51,353 | 60.4 | 85 | 14.7 | 4,089 | 4.8 |
| 3 | 岩手 | 625 | 88,259 | 163 | 26.1 | 25,160 | 28.5 | 418 | 66.9 | 60,896 | 69.0 | 44 | 7.0 | 2,203 | 2.5 |
| 4 | 宮城 | 1,077 | 188,994 | 216 | 20.1 | 45,130 | 23.9 | 757 | 70.3 | 136,545 | 72.2 | 104 | 9.7 | 7,319 | 3.9 |
| 5 | 秋田 | 467 | 79,528 | 107 | 22.9 | 19,964 | 25.1 | 319 | 68.3 | 56,754 | 71.4 | 41 | 8.8 | 2,810 | 3.5 |
| 6 | 山形 | 503 | 89,326 | 95 | 18.9 | 18,556 | 20.8 | 365 | 72.6 | 67,674 | 75.8 | 43 | 8.5 | 3,096 | 3.5 |
| 7 | 福島 | 893 | 143,963 | 229 | 25.6 | 44,541 | 30.9 | 576 | 64.5 | 94,252 | 65.5 | 88 | 9.9 | 5,170 | 3.6 |
| 8 | 茨城 | 1,436 | 245,129 | 206 | 14.3 | 44,916 | 18.3 | 1,031 | 71.8 | 188,499 | 76.9 | 199 | 13.9 | 11,714 | 4.8 |
| 9 | 栃木 | 983 | 171,824 | 165 | 16.8 | 36,718 | 21.4 | 687 | 69.9 | 126,912 | 73.9 | 131 | 13.3 | 8,194 | 4.8 |
| 10 | 群馬 | 994 | 149,075 | 136 | 13.7 | 23,215 | 15.6 | 748 | 75.3 | 120,041 | 80.5 | 110 | 11.1 | 5,819 | 3.9 |
| 11 | 埼玉 | 3,543 | 662,468 | 478 | 13.5 | 106,805 | 16.1 | 2,586 | 73.0 | 525,114 | 79.3 | 479 | 13.5 | 30,549 | 4.6 |
| 12 | 千葉 | 3,245 | 573,193 | 385 | 11.9 | 81,513 | 14.2 | 2,386 | 73.5 | 465,097 | 81.1 | 474 | 14.6 | 26,583 | 4.6 |
| 13 | 東京 | 10,275 | 1,500,143 | 1,181 | 11.5 | 235,208 | 15.7 | 7,251 | 70.6 | 1,173,107 | 78.2 | 1,843 | 17.9 | 91,828 | 6.1 |
| 14 | 神奈川 | 4,917 | 732,118 | 486 | 9.9 | 94,939 | 13.0 | 3,747 | 76.2 | 596,641 | 81.5 | 684 | 13.9 | 40,538 | 5.5 |
| 15 | 新潟 | 1,233 | 196,195 | 182 | 14.8 | 37,836 | 19.3 | 919 | 74.5 | 151,720 | 77.3 | 132 | 10.7 | 6,639 | 3.4 |
| 16 | 富山 | 467 | 81,858 | 76 | 16.3 | 19,282 | 23.6 | 344 | 73.7 | 60,119 | 73.4 | 47 | 10.1 | 2,457 | 3.0 |
| 17 | 石川 | 498 | 91,391 | 103 | 20.7 | 19,753 | 21.6 | 336 | 67.5 | 68,609 | 75.1 | 59 | 11.8 | 3,029 | 3.3 |
| 18 | 福井 | 302 | 51,013 | 54 | 17.9 | 10,147 | 19.9 | 227 | 75.2 | 39,516 | 77.5 | 21 | 7.0 | 1,350 | 2.6 |
| 19 | 山梨 | 444 | 69,428 | 57 | 12.8 | 9,164 | 13.2 | 336 | 75.7 | 57,732 | 83.2 | 51 | 11.5 | 2,532 | 3.6 |
| 20 | 長野 | 1,056 | 143,085 | 181 | 17.1 | 31,375 | 21.9 | 745 | 70.5 | 106,823 | 74.7 | 130 | 12.3 | 4,887 | 3.4 |
| 21 | 岐阜 | 985 | 179,474 | 88 | 8.9 | 23,092 | 12.9 | 803 | 81.5 | 150,231 | 83.7 | 94 | 9.5 | 6,151 | 3.4 |
| 22 | 静岡 | 1,789 | 270,695 | 189 | 10.6 | 34,101 | 12.6 | 1,387 | 77.5 | 226,312 | 83.6 | 213 | 11.9 | 10,282 | 3.8 |
| 23 | 愛知 | 3,762 | 699,593 | 325 | 8.6 | 82,575 | 11.8 | 2,982 | 79.3 | 588,796 | 84.2 | 455 | 12.1 | 28,222 | 4.0 |
| 24 | 三重 | 861 | 148,327 | 81 | 9.4 | 17,652 | 11.9 | 692 | 80.4 | 125,667 | 84.7 | 88 | 10.2 | 5,008 | 3.4 |
| 25 | 滋賀 | 572 | 114,331 | 96 | 16.8 | 22,723 | 19.9 | 430 | 75.2 | 88,948 | 77.8 | 46 | 8.0 | 2,660 | 2.3 |
| 26 | 京都 | 1,327 | 195,112 | 201 | 15.1 | 38,418 | 19.7 | 954 | 71.9 | 148,689 | 76.2 | 172 | 13.0 | 8,005 | 4.1 |
| 27 | 大阪 | 5,513 | 923,060 | 673 | 12.2 | 141,460 | 15.3 | 3,938 | 71.4 | 735,297 | 79.7 | 902 | 16.4 | 46,303 | 5.0 |
| 28 | 兵庫 | 3,013 | 450,556 | 327 | 10.9 | 58,849 | 13.1 | 2,314 | 76.8 | 374,274 | 83.1 | 372 | 12.3 | 17,433 | 3.9 |
| 29 | 奈良 | 698 | 103,155 | 108 | 15.5 | 20,907 | 20.3 | 506 | 72.5 | 78,265 | 75.9 | 84 | 12.0 | 3,983 | 3.9 |
| 30 | 和歌山 | 552 | 74,178 | 63 | 11.4 | 8,539 | 11.5 | 386 | 69.9 | 60,851 | 82.0 | 103 | 18.7 | 4,788 | 6.5 |
| 31 | 鳥取 | 267 | 50,228 | 38 | 14.2 | 7,891 | 15.7 | 187 | 70.0 | 39,392 | 78.4 | 42 | 15.7 | 2,945 | 5.9 |
| 32 | 島根 | 287 | 46,710 | 38 | 13.2 | 6,758 | 14.5 | 223 | 77.7 | 38,521 | 82.5 | 26 | 9.1 | 1,431 | 3.1 |
| 33 | 岡山 | 1,030 | 192,631 | 123 | 11.9 | 34,264 | 17.8 | 746 | 72.4 | 148,591 | 77.1 | 161 | 15.6 | 9,776 | 5.1 |
| 34 | 広島 | 1,600 | 252,236 | 200 | 12.5 | 38,517 | 15.3 | 1,196 | 74.8 | 202,274 | 80.2 | 204 | 12.8 | 11,445 | 4.5 |
| 35 | 山口 | 716 | 100,340 | 72 | 10.1 | 14,330 | 14.3 | 527 | 73.6 | 79,954 | 79.7 | 117 | 16.3 | 6,056 | 6.0 |
| 36 | 徳島 | 438 | 74,551 | 29 | 6.6 | 6,676 | 9.0 | 339 | 77.4 | 64,035 | 85.9 | 70 | 16.0 | 3,840 | 5.2 |
| 37 | 香川 | 489 | 94,206 | 58 | 11.9 | 14,912 | 15.8 | 362 | 74.0 | 74,775 | 79.4 | 69 | 14.1 | 4,519 | 4.8 |
| 38 | 愛媛 | 691 | 100,333 | 53 | 7.7 | 7,763 | 7.7 | 578 | 83.6 | 89,203 | 88.9 | 60 | 8.7 | 3,367 | 3.4 |
| 39 | 高知 | 381 | 47,536 | 56 | 14.7 | 9,844 | 20.7 | 284 | 74.5 | 35,695 | 75.1 | 41 | 10.8 | 1,997 | 4.2 |
| 40 | 福岡 | 3,122 | 442,914 | 284 | 9.1 | 59,539 | 13.4 | 2,170 | 69.5 | 342,480 | 77.3 | 668 | 21.4 | 40,895 | 9.2 |
| 41 | 佐賀 | 437 | 66,688 | 56 | 12.8 | 8,438 | 12.7 | 348 | 79.6 | 56,469 | 84.7 | 33 | 7.6 | 1,781 | 2.7 |
| 42 | 長崎 | 770 | 108,753 | 91 | 11.8 | 18,299 | 16.8 | 613 | 79.6 | 87,622 | 80.6 | 66 | 8.6 | 2,832 | 2.6 |
| 43 | 熊本 | 885 | 125,018 | 189 | 21.4 | 32,104 | 25.7 | 595 | 67.2 | 87,536 | 70.0 | 101 | 11.4 | 5,378 | 4.3 |
| 44 | 大分 | 551 | 73,799 | 65 | 11.8 | 9,005 | 12.2 | 420 | 76.2 | 61,551 | 83.4 | 66 | 12.0 | 3,243 | 4.4 |
| 45 | 宮崎 | 523 | 73,550 | 116 | 22.2 | 16,863 | 22.9 | 371 | 70.9 | 54,693 | 74.4 | 36 | 6.9 | 1,994 | 2.7 |
| 46 | 鹿児島 | 859 | 115,412 | 148 | 17.2 | 24,729 | 21.4 | 627 | 73.0 | 86,899 | 75.3 | 84 | 9.8 | 3,784 | 3.3 |
| 47 | 沖縄 | 631 | 92,562 | 54 | 8.6 | 9,304 | 10.1 | 508 | 80.5 | 78,487 | 84.8 | 69 | 10.9 | 4,771 | 5.2 |
| 合計 | | 69,331 | 10,928,996 | 9,124 | 13.2 | 1,804,373 | 16.5 | 50,595 | 73.0 | 8,603,321 | 78.7 | 9,612 | 13.9 | 521,302 | 4.8 |

※率(%)は医科全体の医療機関数、件数に対する請求形態ごとの割合である。
 ※各項目ごとに割合を算出しているため、率(%)の合計が不一致となる場合がある。

支部別請求状況(調剤)

平成27年11月30日現在

| 支部名 | 平成27年 10月診療分 全体受付分 | | 電子レセプト | | | | | | | | 紙レセプト | | | | |
|-----|-----------------------|--------|------------|--------|------|------------|-----------------|-----|-----|---------|-------|-------|-----|---------|-----|
| | | | オンライン請求 | | | | 光ディスク等電子媒体による請求 | | | | 医療機関数 | | 件数 | | |
| | 医療機関数 | 件数 | 医療機関数 | 率 | 件数 | 率 | 医療機関数 | 率 | 件数 | 率 | 医療機関数 | 率 | 件数 | 率 | |
| | | | | | | | | | | | | | | | |
| 1 | 北海道 | 2,231 | 1,193,697 | 2,156 | 96.6 | 1,175,478 | 98.5 | 23 | 1.0 | 9,275 | 0.8 | 52 | 2.3 | 8,944 | 0.7 |
| 2 | 青森 | 594 | 329,846 | 578 | 97.3 | 327,237 | 99.2 | 2 | 0.3 | 132 | | 14 | 2.4 | 2,477 | 0.8 |
| 3 | 岩手 | 576 | 254,354 | 568 | 98.6 | 251,266 | 98.8 | 3 | 0.5 | 1,103 | 0.4 | 5 | 0.9 | 1,985 | 0.8 |
| 4 | 宮城 | 1,087 | 530,070 | 1,052 | 96.8 | 521,300 | 98.3 | 18 | 1.7 | 5,183 | 1.0 | 17 | 1.6 | 3,587 | 0.7 |
| 5 | 秋田 | 522 | 275,663 | 515 | 98.7 | 272,756 | 98.9 | 3 | 0.6 | 1,041 | 0.4 | 4 | 0.8 | 1,866 | 0.7 |
| 6 | 山形 | 558 | 233,583 | 553 | 99.1 | 231,076 | 98.9 | 1 | 0.2 | 693 | 0.3 | 4 | 0.7 | 1,814 | 0.8 |
| 7 | 福島 | 833 | 415,285 | 820 | 98.4 | 411,227 | 99.0 | 3 | 0.4 | 919 | 0.2 | 10 | 1.2 | 3,139 | 0.8 |
| 8 | 茨城 | 1,210 | 673,223 | 1,134 | 93.7 | 648,782 | 96.4 | 47 | 3.9 | 18,994 | 2.8 | 29 | 2.4 | 5,447 | 0.8 |
| 9 | 栃木 | 789 | 442,552 | 746 | 94.6 | 434,538 | 98.2 | 26 | 3.3 | 4,385 | 1.0 | 17 | 2.2 | 3,629 | 0.8 |
| 10 | 群馬 | 831 | 315,745 | 794 | 95.5 | 310,999 | 98.5 | 17 | 2.0 | 2,238 | 0.7 | 20 | 2.4 | 2,508 | 0.8 |
| 11 | 埼玉 | 2,635 | 1,746,891 | 2,559 | 97.1 | 1,732,056 | 99.2 | 16 | 0.6 | 4,937 | 0.3 | 60 | 2.3 | 9,898 | 0.6 |
| 12 | 千葉 | 2,240 | 1,538,367 | 2,165 | 96.7 | 1,524,112 | 99.1 | 17 | 0.8 | 4,117 | 0.3 | 58 | 2.6 | 10,138 | 0.7 |
| 13 | 東京 | 6,314 | 4,254,946 | 6,139 | 97.2 | 4,205,646 | 98.8 | 39 | 0.6 | 19,471 | 0.5 | 136 | 2.2 | 29,829 | 0.7 |
| 14 | 神奈川 | 3,643 | 2,135,015 | 3,528 | 96.8 | 2,112,348 | 98.9 | 36 | 1.0 | 9,856 | 0.5 | 79 | 2.2 | 12,811 | 0.6 |
| 15 | 新潟 | 1,105 | 608,813 | 1,076 | 97.4 | 600,782 | 98.7 | 12 | 1.1 | 4,900 | 0.8 | 17 | 1.5 | 3,131 | 0.5 |
| 16 | 富山 | 423 | 160,856 | 407 | 96.2 | 158,709 | 98.7 | 6 | 1.4 | 1,117 | 0.7 | 10 | 2.4 | 1,030 | 0.6 |
| 17 | 石川 | 491 | 212,149 | 477 | 97.1 | 207,914 | 98.0 | 6 | 1.2 | 2,605 | 1.2 | 8 | 1.6 | 1,630 | 0.8 |
| 18 | 福井 | 267 | 101,787 | 253 | 94.8 | 98,634 | 96.9 | 8 | 3.0 | 2,330 | 2.3 | 6 | 2.2 | 823 | 0.8 |
| 19 | 山梨 | 430 | 200,459 | 413 | 96.0 | 196,745 | 98.1 | 5 | 1.2 | 2,273 | 1.1 | 12 | 2.8 | 1,441 | 0.7 |
| 20 | 長野 | 928 | 349,708 | 909 | 98.0 | 345,713 | 98.9 | 6 | 0.6 | 971 | 0.3 | 13 | 1.4 | 3,024 | 0.9 |
| 21 | 岐阜 | 968 | 373,999 | 945 | 97.6 | 370,358 | 99.0 | 7 | 0.7 | 943 | 0.3 | 16 | 1.7 | 2,698 | 0.7 |
| 22 | 静岡 | 1,703 | 737,078 | 1,663 | 97.7 | 731,613 | 99.3 | 4 | 0.2 | 464 | 0.1 | 36 | 2.1 | 5,001 | 0.7 |
| 23 | 愛知 | 3,047 | 1,401,860 | 2,962 | 97.2 | 1,382,081 | 98.6 | 35 | 1.1 | 12,676 | 0.9 | 50 | 1.6 | 7,103 | 0.5 |
| 24 | 三重 | 758 | 328,135 | 742 | 97.9 | 325,755 | 99.3 | 4 | 0.5 | 75 | | 12 | 1.6 | 2,305 | 0.7 |
| 25 | 滋賀 | 549 | 267,431 | 536 | 97.6 | 263,832 | 98.7 | 4 | 0.7 | 1,652 | 0.6 | 9 | 1.6 | 1,947 | 0.7 |
| 26 | 京都 | 920 | 387,270 | 895 | 97.3 | 383,035 | 98.9 | 9 | 1.0 | 1,001 | 0.3 | 16 | 1.7 | 3,234 | 0.8 |
| 27 | 大阪 | 3,817 | 2,070,843 | 3,696 | 96.8 | 2,041,676 | 98.6 | 39 | 1.0 | 10,278 | 0.5 | 82 | 2.1 | 18,889 | 0.9 |
| 28 | 兵庫 | 2,473 | 1,132,952 | 2,397 | 96.9 | 1,121,048 | 98.9 | 18 | 0.7 | 3,363 | 0.3 | 58 | 2.3 | 8,541 | 0.8 |
| 29 | 奈良 | 484 | 212,559 | 472 | 97.5 | 210,730 | 99.1 | 3 | 0.6 | 96 | | 9 | 1.9 | 1,733 | 0.8 |
| 30 | 和歌山 | 437 | 157,861 | 426 | 97.5 | 156,427 | 99.1 | | | | | 11 | 2.5 | 1,434 | 0.9 |
| 31 | 鳥取 | 273 | 142,493 | 267 | 97.8 | 141,606 | 99.4 | | | | | 6 | 2.2 | 887 | 0.6 |
| 32 | 島根 | 318 | 144,658 | 301 | 94.7 | 140,419 | 97.1 | 5 | 1.6 | 3,202 | 2.2 | 12 | 3.8 | 1,037 | 0.7 |
| 33 | 岡山 | 808 | 427,654 | 761 | 94.2 | 420,713 | 98.4 | 15 | 1.9 | 3,823 | 0.9 | 32 | 4.0 | 3,118 | 0.7 |
| 34 | 広島 | 1,526 | 752,936 | 1,446 | 94.8 | 737,821 | 98.0 | 33 | 2.2 | 9,685 | 1.3 | 47 | 3.1 | 5,430 | 0.7 |
| 35 | 山口 | 781 | 286,660 | 769 | 98.5 | 284,668 | 99.3 | 4 | 0.5 | 48 | | 8 | 1.0 | 1,944 | 0.7 |
| 36 | 徳島 | 379 | 158,566 | 363 | 95.8 | 156,993 | 99.0 | 5 | 1.3 | 357 | 0.2 | 11 | 2.9 | 1,216 | 0.8 |
| 37 | 香川 | 510 | 242,319 | 483 | 94.7 | 236,822 | 97.7 | 14 | 2.7 | 3,458 | 1.4 | 13 | 2.5 | 2,039 | 0.8 |
| 38 | 愛媛 | 549 | 221,214 | 541 | 98.5 | 219,289 | 99.1 | 2 | 0.4 | 293 | 0.1 | 6 | 1.1 | 1,632 | 0.7 |
| 39 | 高知 | 368 | 128,417 | 357 | 97.0 | 126,965 | 98.9 | 2 | 0.5 | 195 | 0.2 | 9 | 2.4 | 1,257 | 1.0 |
| 40 | 福岡 | 2,771 | 1,260,126 | 2,520 | 90.9 | 1,177,496 | 93.4 | 196 | 7.1 | 74,511 | 5.9 | 55 | 2.0 | 8,119 | 0.6 |
| 41 | 佐賀 | 515 | 227,068 | 499 | 96.9 | 224,546 | 98.9 | 8 | 1.6 | 1,006 | 0.4 | 8 | 1.6 | 1,516 | 0.7 |
| 42 | 長崎 | 721 | 310,749 | 705 | 97.8 | 305,970 | 98.5 | 8 | 1.1 | 2,396 | 0.8 | 8 | 1.1 | 2,383 | 0.8 |
| 43 | 熊本 | 806 | 385,556 | 789 | 97.9 | 379,435 | 98.4 | 9 | 1.1 | 3,440 | 0.9 | 8 | 1.0 | 2,681 | 0.7 |
| 44 | 大分 | 532 | 247,049 | 514 | 96.6 | 245,093 | 99.2 | 2 | 0.4 | 253 | 0.1 | 16 | 3.0 | 1,703 | 0.7 |
| 45 | 宮崎 | 570 | 269,770 | 560 | 98.2 | 266,565 | 98.8 | 3 | 0.5 | 1,456 | 0.5 | 7 | 1.2 | 1,749 | 0.6 |
| 46 | 鹿児島 | 860 | 335,828 | 845 | 98.3 | 332,928 | 99.1 | 7 | 0.8 | 604 | 0.2 | 8 | 0.9 | 2,296 | 0.7 |
| 47 | 沖縄 | 528 | 261,893 | 519 | 98.3 | 259,832 | 99.2 | 4 | 0.8 | 879 | 0.3 | 5 | 0.9 | 1,182 | 0.5 |
| 合計 | | 55,678 | 28,845,953 | 53,815 | 96.7 | 28,411,034 | 98.5 | 734 | 1.3 | 232,694 | 0.8 | 1,129 | 2.0 | 202,225 | 0.7 |

※率(%)は薬局全体の薬局数、件数に対する請求形態ごとの割合である。
 ※各項目ごとに割合を算出しているため、率(%)の合計が不一致となる場合がある。