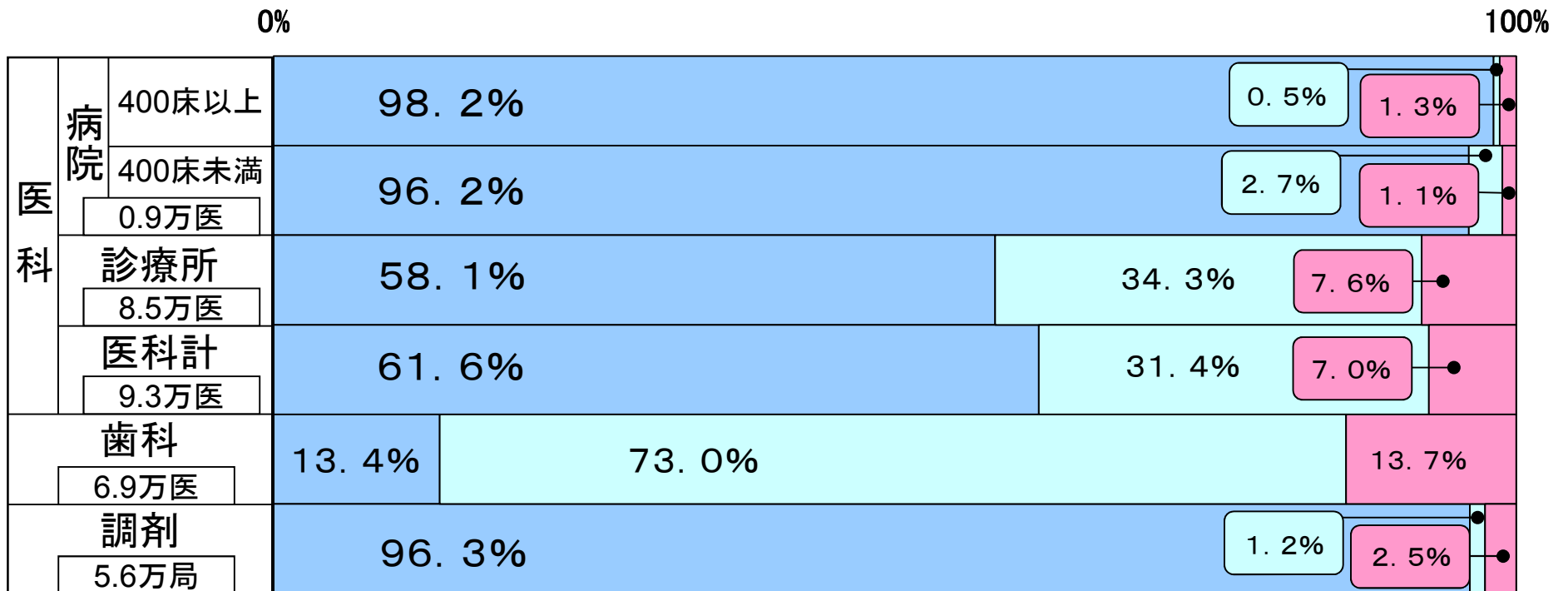


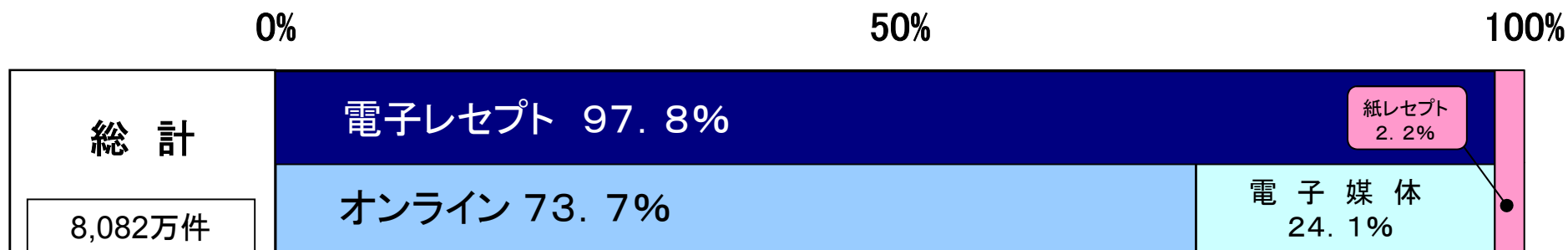


請求状況(医療機関数・薬局数ベース)【平成28年1月診療分】



※各項目ごとに割合等を算出しているため、合計が不一致となる場合がある。

請求状況(件数ベース)【平成28年1月診療分】



※各項目ごとに割合等を算出しているため、合計が不一致となる場合がある。

平成28年1月診療分における請求内訳（医療機関数・薬局数）

平成28年2月29日現在

| | | | 医療機関数 薬局数 A | 電子レセプトによる請求 | | | | | 紙レセプトによる請求 | | |
|--------|--------|--------|-------------------|-------------|---------------|---------|---------------|--------|------------|---------------|---------------|
| | | | | B | オンラインによる請求 | | 電子媒体による請求 | | E | 率(%) [E/A] | |
| | | | | | 率(%) [B/A] | C | 率(%) [C/A] | D | | | 率(%) [D/A] |
| 医 科 | 病 院 | 400床以上 | 825 | 814 | 98.7 | 810 | 98.2 | 4 | 0.5 | 11 | 1.3 |
| | | 400床未満 | 7,714 | 7,629 | 98.9 | 7,420 | 96.2 | 209 | 2.7 | 85 | 1.1 |
| | | 病院計 | 8,539 | 8,443 | 98.9 | 8,230 | 96.4 | 213 | 2.5 | 96 | 1.1 |
| | 診療所 | 84,923 | 78,462 | 92.4 | 49,320 | 58.1 | 29,142 | 34.3 | 6,461 | 7.6 | |
| | 医科計 | 93,462 | 86,905 | 93.0 | 57,550 | 61.6 | 29,355 | 31.4 | 6,557 | 7.0 | |
| 歯 科 | | | 69,326 | 59,838 | 86.3 | 9,263 | 13.4 | 50,575 | 73.0 | 9,488 | 13.7 |
| 調 剤 | | | 56,066 | 54,659 | 97.5 | 53,982 | 96.3 | 677 | 1.2 | 1,407 | 2.5 |
| 総 合 計 | | | 218,854 | 201,402 | 92.0 | 120,795 | 55.2 | 80,607 | 36.8 | 17,452 | 8.0 |

平成28年1月診療分における請求内訳（件数）

平成28年2月29日現在

| | | | 請求 件数 A | 電子レセプトによる請求 | | | | | 紙レセプトによる請求 | | |
|--------|--------|------------|-------------------|-------------|-----------------|----------------|-----------------|---------------|------------|-----------|-----------------|
| | | | | B | 率(%) [B/A] | オンライン による請求 | | 電子媒体 による請求 | | E | 率(%) [E/A] |
| | | C | 率(%) [C/A] | | | D | 率(%) [D/A] | | | | |
| 医 科 | 病 院 | 400床以上 | 4,192,456 | 4,102,563 | 97.9 | 4,099,305 | 97.8 | 3,258 | 0.1 | 89,893 | 2.1 |
| | | 400床未満 | 6,404,236 | 6,308,192 | 98.5 | 6,210,614 | 97.0 | 97,578 | 1.5 | 96,044 | 1.5 |
| | | 病院計 | 10,596,692 | 10,410,755 | 98.2 | 10,309,919 | 97.3 | 100,836 | 1.0 | 185,937 | 1.8 |
| | 診療所 | | 33,184,328 | 32,284,832 | 97.3 | 21,237,067 | 64.0 | 11,047,765 | 33.3 | 899,496 | 2.7 |
| | 医科計 | | 43,781,020 | 42,695,587 | 97.5 | 31,546,986 | 72.1 | 11,148,601 | 25.5 | 1,085,433 | 2.5 |
| 歯 科 | | 10,348,745 | 9,866,299 | 95.3 | 1,742,473 | 16.8 | 8,123,826 | 78.5 | 482,446 | 4.7 | |
| 調 剤 | | 26,689,344 | 26,495,562 | 99.3 | 26,310,278 | 98.6 | 185,284 | 0.7 | 193,782 | 0.7 | |
| 総 合 計 | | 80,819,109 | 79,057,448 | 97.8 | 59,599,737 | 73.7 | 19,457,711 | 24.1 | 1,761,661 | 2.2 | |

支部別請求状況(医科)

平成28年2月29日現在

| 支部名 | | 平成28年 1月診療分 全体受付分 | | 電子レセプト | | | | | | | | 紙レセプト | | | |
|-----|-----|----------------------|------------|---------|------|------------|------|-----------------|------|------------|------|-------|------|-----------|-----|
| | | | | オンライン請求 | | | | 光ディスク等電子媒体による請求 | | | | | | | |
| | | 医療機関数 | 件数 | 医療機関数 | | 件数 | | 医療機関数 | | 件数 | | 医療機関数 | | 件数 | |
| | | | | 率 | 率 | 率 | 率 | 率 | 率 | 率 | 率 | | | | |
| 1 | 北海道 | 3,248 | 1,659,744 | 2,200 | 67.7 | 1,303,450 | 78.5 | 861 | 26.5 | 320,487 | 19.3 | 187 | 5.8 | 35,807 | 2.2 |
| 2 | 青森 | 814 | 448,175 | 470 | 57.7 | 297,970 | 66.5 | 284 | 34.9 | 133,118 | 29.7 | 60 | 7.4 | 17,087 | 3.8 |
| 3 | 岩手 | 794 | 375,261 | 577 | 72.7 | 303,322 | 80.8 | 165 | 20.8 | 63,454 | 16.9 | 52 | 6.5 | 8,485 | 2.3 |
| 4 | 宮城 | 1,516 | 751,165 | 804 | 53.0 | 471,452 | 62.8 | 580 | 38.3 | 252,005 | 33.5 | 132 | 8.7 | 27,708 | 3.7 |
| 5 | 秋田 | 679 | 375,063 | 364 | 53.6 | 256,166 | 68.3 | 270 | 39.8 | 110,799 | 29.5 | 45 | 6.6 | 8,098 | 2.2 |
| 6 | 山形 | 810 | 359,517 | 513 | 63.3 | 263,490 | 73.3 | 245 | 30.2 | 87,124 | 24.2 | 52 | 6.4 | 8,903 | 2.5 |
| 7 | 福島 | 1,238 | 617,781 | 866 | 70.0 | 492,495 | 79.7 | 284 | 22.9 | 110,128 | 17.8 | 88 | 7.1 | 15,158 | 2.5 |
| 8 | 茨城 | 1,534 | 981,311 | 900 | 58.7 | 684,747 | 69.8 | 540 | 35.2 | 274,469 | 28.0 | 94 | 6.1 | 22,095 | 2.3 |
| 9 | 栃木 | 1,266 | 751,549 | 742 | 58.6 | 520,691 | 69.3 | 447 | 35.3 | 212,515 | 28.3 | 77 | 6.1 | 18,343 | 2.4 |
| 10 | 群馬 | 1,432 | 595,561 | 900 | 62.8 | 430,787 | 72.3 | 445 | 31.1 | 150,700 | 25.3 | 87 | 6.1 | 14,074 | 2.4 |
| 11 | 埼玉 | 3,910 | 2,392,865 | 2,470 | 63.2 | 1,733,425 | 72.4 | 1,196 | 30.6 | 605,746 | 25.3 | 244 | 6.2 | 53,694 | 2.2 |
| 12 | 千葉 | 3,446 | 2,152,738 | 2,062 | 59.8 | 1,557,730 | 72.4 | 1,139 | 33.1 | 545,158 | 25.3 | 245 | 7.1 | 49,850 | 2.3 |
| 13 | 東京 | 11,561 | 5,815,369 | 6,962 | 60.2 | 4,240,950 | 72.9 | 3,623 | 31.3 | 1,418,698 | 24.4 | 976 | 8.4 | 155,721 | 2.7 |
| 14 | 神奈川 | 6,117 | 2,852,077 | 3,705 | 60.6 | 2,004,552 | 70.3 | 1,961 | 32.1 | 778,305 | 27.3 | 451 | 7.4 | 69,220 | 2.4 |
| 15 | 新潟 | 1,399 | 833,507 | 851 | 60.8 | 586,790 | 70.4 | 465 | 33.2 | 230,617 | 27.7 | 83 | 5.9 | 16,100 | 1.9 |
| 16 | 富山 | 729 | 321,698 | 399 | 54.7 | 216,380 | 67.3 | 285 | 39.1 | 99,133 | 30.8 | 45 | 6.2 | 6,185 | 1.9 |
| 17 | 石川 | 806 | 413,618 | 541 | 67.1 | 312,019 | 75.4 | 223 | 27.7 | 92,226 | 22.3 | 42 | 5.2 | 9,373 | 2.3 |
| 18 | 福井 | 524 | 233,911 | 265 | 50.6 | 147,673 | 63.1 | 232 | 44.3 | 81,722 | 34.9 | 27 | 5.2 | 4,516 | 1.9 |
| 19 | 山梨 | 599 | 300,153 | 442 | 73.8 | 252,827 | 84.2 | 118 | 19.7 | 40,313 | 13.4 | 39 | 6.5 | 7,013 | 2.3 |
| 20 | 長野 | 1,389 | 581,927 | 974 | 70.1 | 464,090 | 79.8 | 333 | 24.0 | 107,014 | 18.4 | 82 | 5.9 | 10,823 | 1.9 |
| 21 | 岐阜 | 1,393 | 626,731 | 1,026 | 73.7 | 503,666 | 80.4 | 312 | 22.4 | 114,291 | 18.2 | 55 | 3.9 | 8,774 | 1.4 |
| 22 | 静岡 | 2,405 | 1,142,065 | 1,541 | 64.1 | 833,245 | 73.0 | 741 | 30.8 | 287,678 | 25.2 | 123 | 5.1 | 21,142 | 1.9 |
| 23 | 愛知 | 4,773 | 2,494,622 | 3,837 | 80.4 | 2,163,561 | 86.7 | 728 | 15.3 | 292,958 | 11.7 | 208 | 4.4 | 38,103 | 1.5 |
| 24 | 三重 | 1,370 | 564,064 | 944 | 68.9 | 440,388 | 78.1 | 367 | 26.8 | 113,356 | 20.1 | 59 | 4.3 | 10,320 | 1.8 |
| 25 | 滋賀 | 904 | 417,955 | 372 | 41.2 | 224,501 | 53.7 | 497 | 55.0 | 185,303 | 44.3 | 35 | 3.9 | 8,151 | 2.0 |
| 26 | 京都 | 2,315 | 783,595 | 912 | 39.4 | 446,441 | 57.0 | 1,130 | 48.8 | 310,350 | 39.6 | 273 | 11.8 | 26,804 | 3.4 |
| 27 | 大阪 | 8,209 | 3,491,104 | 5,036 | 61.3 | 2,554,988 | 73.2 | 2,403 | 29.3 | 817,111 | 23.4 | 770 | 9.4 | 119,005 | 3.4 |
| 28 | 兵庫 | 4,760 | 1,760,356 | 3,382 | 71.1 | 1,387,982 | 78.8 | 1,086 | 22.8 | 335,782 | 19.1 | 292 | 6.1 | 36,592 | 2.1 |
| 29 | 奈良 | 1,130 | 402,535 | 745 | 65.9 | 306,236 | 76.1 | 302 | 26.7 | 84,943 | 21.1 | 83 | 7.3 | 11,356 | 2.8 |
| 30 | 和歌山 | 1,020 | 347,585 | 648 | 63.5 | 259,299 | 74.6 | 282 | 27.6 | 74,723 | 21.5 | 90 | 8.8 | 13,563 | 3.9 |
| 31 | 鳥取 | 465 | 219,744 | 267 | 57.4 | 158,164 | 72.0 | 160 | 34.4 | 56,547 | 25.7 | 38 | 8.2 | 5,033 | 2.3 |
| 32 | 島根 | 600 | 214,559 | 325 | 54.2 | 140,991 | 65.7 | 236 | 39.3 | 69,096 | 32.2 | 39 | 6.5 | 4,472 | 2.1 |
| 33 | 岡山 | 1,503 | 761,758 | 800 | 53.2 | 496,164 | 65.1 | 595 | 39.6 | 245,851 | 32.3 | 108 | 7.2 | 19,743 | 2.6 |
| 34 | 広島 | 2,468 | 1,085,397 | 1,365 | 55.3 | 700,780 | 64.6 | 914 | 37.0 | 353,954 | 32.6 | 189 | 7.7 | 30,663 | 2.8 |
| 35 | 山口 | 1,190 | 433,153 | 735 | 61.8 | 299,982 | 69.3 | 383 | 32.2 | 120,145 | 27.7 | 72 | 6.1 | 13,026 | 3.0 |
| 36 | 徳島 | 723 | 295,136 | 477 | 66.0 | 217,424 | 73.7 | 196 | 27.1 | 70,111 | 23.8 | 50 | 6.9 | 7,601 | 2.6 |
| 37 | 香川 | 790 | 399,039 | 421 | 53.3 | 262,657 | 65.8 | 310 | 39.2 | 126,525 | 31.7 | 59 | 7.5 | 9,857 | 2.5 |
| 38 | 愛媛 | 1,172 | 422,474 | 485 | 41.4 | 220,058 | 52.1 | 598 | 51.0 | 191,683 | 45.4 | 89 | 7.6 | 10,733 | 2.5 |
| 39 | 高知 | 575 | 212,945 | 380 | 66.1 | 152,314 | 71.5 | 156 | 27.1 | 53,730 | 25.2 | 39 | 6.8 | 6,901 | 3.2 |
| 40 | 福岡 | 4,401 | 1,820,257 | 2,106 | 47.9 | 1,054,804 | 57.9 | 1,980 | 45.0 | 711,598 | 39.1 | 315 | 7.2 | 53,855 | 3.0 |
| 41 | 佐賀 | 687 | 297,527 | 401 | 58.4 | 198,166 | 66.6 | 252 | 36.7 | 92,229 | 31.0 | 34 | 4.9 | 7,132 | 2.4 |
| 42 | 長崎 | 1,322 | 460,135 | 813 | 61.5 | 337,028 | 73.2 | 401 | 30.3 | 108,657 | 23.6 | 108 | 8.2 | 14,450 | 3.1 |
| 43 | 熊本 | 1,411 | 622,770 | 878 | 62.2 | 440,581 | 70.7 | 445 | 31.5 | 167,554 | 26.9 | 88 | 6.2 | 14,635 | 2.3 |
| 44 | 大分 | 966 | 373,682 | 769 | 79.6 | 318,028 | 85.1 | 156 | 16.1 | 48,743 | 13.0 | 41 | 4.2 | 6,911 | 1.8 |
| 45 | 宮崎 | 849 | 390,738 | 355 | 41.8 | 187,457 | 48.0 | 449 | 52.9 | 193,216 | 49.4 | 45 | 5.3 | 10,065 | 2.6 |
| 46 | 鹿児島 | 1,384 | 503,338 | 994 | 71.8 | 398,703 | 79.2 | 290 | 21.0 | 94,266 | 18.7 | 100 | 7.2 | 10,369 | 2.1 |
| 47 | 沖縄 | 866 | 424,766 | 529 | 61.1 | 302,372 | 71.2 | 290 | 33.5 | 114,470 | 26.9 | 47 | 5.4 | 7,924 | 1.9 |
| 合計 | | 93,462 | 43,781,020 | 57,550 | 61.6 | 31,546,986 | 72.1 | 29,355 | 31.4 | 11,148,601 | 25.5 | 6,557 | 7.0 | 1,085,433 | 2.5 |

※率(%)は医科全体の医療機関数、件数に対する請求形態ごとの割合である。
 ※各項目ごとに割合を算出しているため、率(%)の合計が不一致となる場合がある。

支部別請求状況(歯科)

平成28年2月29日現在

| 支部名 | 平成28年 1月診療分 全体受付分 | | 電子レセプト | | | | | | | | 紙レセプト | | | |
|--------|----------------------|------------|---------|------|-----------|-------|-----------------|------|-----------|------|-------|-------|---------|-----|
| | | | オンライン請求 | | | | 光ディスク等電子媒体による請求 | | | | | | | |
| | 医療機関数 | 件数 | 医療機関数 | 件数 | | 医療機関数 | 件数 | | 医療機関数 | 件数 | | 医療機関数 | 件数 | |
| | | | | 率 | 率 | | 率 | 率 | | 率 | 率 | | | |
| 1 北海道 | 3,053 | 356,440 | 636 | 20.8 | 101,664 | 28.5 | 2,015 | 66.0 | 238,345 | 66.9 | 402 | 13.2 | 16,431 | 4.6 |
| 2 青森 | 578 | 82,789 | 191 | 33.0 | 29,471 | 35.6 | 302 | 52.2 | 49,342 | 59.6 | 85 | 14.7 | 3,976 | 4.8 |
| 3 岩手 | 625 | 88,892 | 164 | 26.2 | 25,420 | 28.6 | 419 | 67.0 | 61,398 | 69.1 | 42 | 6.7 | 2,074 | 2.3 |
| 4 宮城 | 1,080 | 179,631 | 214 | 19.8 | 42,254 | 23.5 | 763 | 70.6 | 130,161 | 72.5 | 103 | 9.5 | 7,216 | 4.0 |
| 5 秋田 | 469 | 79,466 | 110 | 23.5 | 21,603 | 27.2 | 318 | 67.8 | 55,308 | 69.6 | 41 | 8.7 | 2,555 | 3.2 |
| 6 山形 | 506 | 86,006 | 93 | 18.4 | 17,779 | 20.7 | 366 | 72.3 | 65,228 | 75.8 | 47 | 9.3 | 2,999 | 3.5 |
| 7 福島 | 892 | 138,831 | 236 | 26.5 | 44,556 | 32.1 | 571 | 64.0 | 89,085 | 64.2 | 85 | 9.5 | 5,190 | 3.7 |
| 8 茨城 | 1,434 | 237,572 | 212 | 14.8 | 44,034 | 18.5 | 1,033 | 72.0 | 182,952 | 77.0 | 189 | 13.2 | 10,586 | 4.5 |
| 9 栃木 | 980 | 164,902 | 164 | 16.7 | 34,113 | 20.7 | 688 | 70.2 | 123,369 | 74.8 | 128 | 13.1 | 7,420 | 4.5 |
| 10 群馬 | 998 | 138,766 | 136 | 13.6 | 21,203 | 15.3 | 747 | 74.8 | 112,048 | 80.7 | 115 | 11.5 | 5,515 | 4.0 |
| 11 埼玉 | 3,544 | 623,275 | 479 | 13.5 | 101,133 | 16.2 | 2,594 | 73.2 | 493,189 | 79.1 | 471 | 13.3 | 28,953 | 4.6 |
| 12 千葉 | 3,267 | 555,273 | 395 | 12.1 | 87,177 | 15.7 | 2,391 | 73.2 | 442,047 | 79.6 | 481 | 14.7 | 26,049 | 4.7 |
| 13 東京 | 10,235 | 1,406,933 | 1,196 | 11.7 | 224,903 | 16.0 | 7,253 | 70.9 | 1,097,291 | 78.0 | 1,786 | 17.4 | 84,739 | 6.0 |
| 14 神奈川 | 4,911 | 687,431 | 494 | 10.1 | 90,349 | 13.1 | 3,752 | 76.4 | 560,751 | 81.6 | 665 | 13.5 | 36,331 | 5.3 |
| 15 新潟 | 1,231 | 181,605 | 184 | 14.9 | 35,925 | 19.8 | 917 | 74.5 | 139,460 | 76.8 | 130 | 10.6 | 6,220 | 3.4 |
| 16 富山 | 464 | 77,026 | 76 | 16.4 | 18,485 | 24.0 | 345 | 74.4 | 56,446 | 73.3 | 43 | 9.3 | 2,095 | 2.7 |
| 17 石川 | 496 | 87,465 | 105 | 21.2 | 19,674 | 22.5 | 334 | 67.3 | 65,116 | 74.4 | 57 | 11.5 | 2,675 | 3.1 |
| 18 福井 | 305 | 47,762 | 57 | 18.7 | 9,920 | 20.8 | 224 | 73.4 | 36,633 | 76.7 | 24 | 7.9 | 1,209 | 2.5 |
| 19 山梨 | 446 | 66,410 | 57 | 12.8 | 8,945 | 13.5 | 337 | 75.6 | 55,043 | 82.9 | 52 | 11.7 | 2,422 | 3.6 |
| 20 長野 | 1,052 | 136,664 | 180 | 17.1 | 29,670 | 21.7 | 745 | 70.8 | 102,585 | 75.1 | 127 | 12.1 | 4,409 | 3.2 |
| 21 岐阜 | 988 | 170,986 | 89 | 9.0 | 22,674 | 13.3 | 802 | 81.2 | 142,761 | 83.5 | 97 | 9.8 | 5,551 | 3.2 |
| 22 静岡 | 1,784 | 258,259 | 193 | 10.8 | 33,017 | 12.8 | 1,381 | 77.4 | 215,640 | 83.5 | 210 | 11.8 | 9,602 | 3.7 |
| 23 愛知 | 3,757 | 658,621 | 332 | 8.8 | 78,432 | 11.9 | 2,979 | 79.3 | 552,958 | 84.0 | 446 | 11.9 | 27,231 | 4.1 |
| 24 三重 | 858 | 140,552 | 86 | 10.0 | 17,452 | 12.4 | 685 | 79.8 | 118,412 | 84.2 | 87 | 10.1 | 4,688 | 3.3 |
| 25 滋賀 | 572 | 107,992 | 100 | 17.5 | 23,647 | 21.9 | 427 | 74.7 | 81,892 | 75.8 | 45 | 7.9 | 2,453 | 2.3 |
| 26 京都 | 1,325 | 182,516 | 202 | 15.2 | 36,384 | 19.9 | 955 | 72.1 | 139,102 | 76.2 | 168 | 12.7 | 7,030 | 3.9 |
| 27 大阪 | 5,528 | 868,082 | 675 | 12.2 | 129,423 | 14.9 | 3,956 | 71.6 | 696,213 | 80.2 | 897 | 16.2 | 42,446 | 4.9 |
| 28 兵庫 | 3,017 | 424,392 | 329 | 10.9 | 56,377 | 13.3 | 2,311 | 76.6 | 352,582 | 83.1 | 377 | 12.5 | 15,433 | 3.6 |
| 29 奈良 | 700 | 98,700 | 107 | 15.3 | 19,406 | 19.7 | 506 | 72.3 | 75,437 | 76.4 | 87 | 12.4 | 3,857 | 3.9 |
| 30 和歌山 | 552 | 70,134 | 65 | 11.8 | 8,348 | 11.9 | 383 | 69.4 | 57,506 | 82.0 | 104 | 18.8 | 4,280 | 6.1 |
| 31 鳥取 | 267 | 47,073 | 39 | 14.6 | 7,485 | 15.9 | 188 | 70.4 | 37,346 | 79.3 | 40 | 15.0 | 2,242 | 4.8 |
| 32 島根 | 287 | 44,559 | 38 | 13.2 | 6,308 | 14.2 | 224 | 78.0 | 36,763 | 82.5 | 25 | 8.7 | 1,488 | 3.3 |
| 33 岡山 | 1,033 | 183,586 | 123 | 11.9 | 32,497 | 17.7 | 745 | 72.1 | 142,259 | 77.5 | 165 | 16.0 | 8,830 | 4.8 |
| 34 広島 | 1,603 | 235,992 | 203 | 12.7 | 36,823 | 15.6 | 1,196 | 74.6 | 188,629 | 79.9 | 204 | 12.7 | 10,540 | 4.5 |
| 35 山口 | 714 | 94,762 | 75 | 10.5 | 13,795 | 14.6 | 524 | 73.4 | 75,056 | 79.2 | 115 | 16.1 | 5,911 | 6.2 |
| 36 徳島 | 442 | 71,224 | 30 | 6.8 | 6,911 | 9.7 | 342 | 77.4 | 60,671 | 85.2 | 70 | 15.8 | 3,642 | 5.1 |
| 37 香川 | 489 | 90,858 | 60 | 12.3 | 15,062 | 16.6 | 360 | 73.6 | 71,601 | 78.8 | 69 | 14.1 | 4,195 | 4.6 |
| 38 愛媛 | 696 | 98,200 | 59 | 8.5 | 8,823 | 9.0 | 577 | 82.9 | 86,104 | 87.7 | 60 | 8.6 | 3,273 | 3.3 |
| 39 高知 | 377 | 46,839 | 57 | 15.1 | 9,879 | 21.1 | 284 | 75.3 | 35,296 | 75.4 | 36 | 9.5 | 1,664 | 3.6 |
| 40 福岡 | 3,122 | 415,043 | 292 | 9.4 | 57,279 | 13.8 | 2,172 | 69.6 | 320,761 | 77.3 | 658 | 21.1 | 37,003 | 8.9 |
| 41 佐賀 | 438 | 62,715 | 59 | 13.5 | 8,499 | 13.6 | 344 | 78.5 | 52,343 | 83.5 | 35 | 8.0 | 1,873 | 3.0 |
| 42 長崎 | 767 | 99,872 | 94 | 12.3 | 17,268 | 17.3 | 606 | 79.0 | 80,099 | 80.2 | 67 | 8.7 | 2,505 | 2.5 |
| 43 熊本 | 884 | 118,437 | 192 | 21.7 | 30,889 | 26.1 | 592 | 67.0 | 82,572 | 69.7 | 100 | 11.3 | 4,976 | 4.2 |
| 44 大分 | 544 | 70,654 | 67 | 12.3 | 8,946 | 12.7 | 419 | 77.0 | 58,952 | 83.4 | 58 | 10.7 | 2,756 | 3.9 |
| 45 宮崎 | 525 | 70,973 | 116 | 22.1 | 16,391 | 23.1 | 371 | 70.7 | 52,611 | 74.1 | 38 | 7.2 | 1,971 | 2.8 |
| 46 鹿児島 | 862 | 107,951 | 150 | 17.4 | 23,773 | 22.0 | 626 | 72.6 | 80,874 | 74.9 | 86 | 10.0 | 3,304 | 3.1 |
| 47 沖縄 | 629 | 86,634 | 52 | 8.3 | 8,407 | 9.7 | 506 | 80.4 | 73,589 | 84.9 | 71 | 11.3 | 4,638 | 5.4 |
| 合計 | 69,326 | 10,348,745 | 9,263 | 13.4 | 1,742,473 | 16.8 | 50,575 | 73.0 | 8,123,826 | 78.5 | 9,488 | 13.7 | 482,446 | 4.7 |

※率(%)は医科全体の医療機関数、件数に対する請求形態ごとの割合である。
 ※各項目ごとに割合を算出しているため、率(%)の合計が不一致となる場合がある。

支部別請求状況(調剤)

平成28年2月29日現在

| 支部名 | 平成28年 1月診療分 全体受付分 | | 電子レセプト | | | | | | | | 紙レセプト | | | |
|--------|----------------------|------------|---------|------|------------|-------|-----------------|-----|---------|-----|-------|-------|---------|-----|
| | | | オンライン請求 | | | | 光ディスク等電子媒体による請求 | | | | | | | |
| | 医療機関数 | 件数 | 医療機関数 | 件数 | | 医療機関数 | 件数 | | 医療機関数 | 件数 | | 医療機関数 | 件数 | |
| | | | | 率 | 率 | | 率 | 率 | | 率 | 率 | | | |
| 1 北海道 | 2,279 | 1,083,378 | 2,161 | 94.8 | 1,069,629 | 98.7 | 17 | 0.7 | 5,970 | 0.6 | 101 | 4.4 | 7,779 | 0.7 |
| 2 青森 | 606 | 305,998 | 583 | 96.2 | 303,254 | 99.1 | 2 | 0.3 | 557 | 0.2 | 21 | 3.5 | 2,187 | 0.7 |
| 3 岩手 | 585 | 239,406 | 571 | 97.6 | 237,129 | 99.0 | 2 | 0.3 | 309 | 0.1 | 12 | 2.1 | 1,968 | 0.8 |
| 4 宮城 | 1,091 | 484,513 | 1,053 | 96.5 | 476,542 | 98.4 | 12 | 1.1 | 4,190 | 0.9 | 26 | 2.4 | 3,781 | 0.8 |
| 5 秋田 | 526 | 256,255 | 515 | 97.9 | 253,450 | 98.9 | 3 | 0.6 | 1,027 | 0.4 | 8 | 1.5 | 1,778 | 0.7 |
| 6 山形 | 578 | 215,879 | 555 | 96.0 | 213,167 | 98.7 | 3 | 0.5 | 919 | 0.4 | 20 | 3.5 | 1,793 | 0.8 |
| 7 福島 | 849 | 376,011 | 823 | 96.9 | 372,240 | 99.0 | 4 | 0.5 | 660 | 0.2 | 22 | 2.6 | 3,111 | 0.8 |
| 8 茨城 | 1,241 | 636,080 | 1,139 | 91.8 | 617,325 | 97.1 | 44 | 3.5 | 13,451 | 2.1 | 58 | 4.7 | 5,304 | 0.8 |
| 9 栃木 | 800 | 408,868 | 756 | 94.5 | 403,403 | 98.7 | 23 | 2.9 | 1,692 | 0.4 | 21 | 2.6 | 3,773 | 0.9 |
| 10 群馬 | 847 | 290,121 | 806 | 95.2 | 286,710 | 98.8 | 10 | 1.2 | 930 | 0.3 | 31 | 3.7 | 2,481 | 0.9 |
| 11 埼玉 | 2,639 | 1,561,267 | 2,569 | 97.3 | 1,547,976 | 99.1 | 14 | 0.5 | 2,566 | 0.2 | 56 | 2.1 | 10,725 | 0.7 |
| 12 千葉 | 2,256 | 1,424,687 | 2,178 | 96.5 | 1,414,327 | 99.3 | 13 | 0.6 | 1,236 | 0.1 | 65 | 2.9 | 9,124 | 0.6 |
| 13 東京 | 6,376 | 3,848,873 | 6,173 | 96.8 | 3,810,780 | 99.0 | 25 | 0.4 | 8,478 | 0.2 | 178 | 2.8 | 29,615 | 0.8 |
| 14 神奈川 | 3,661 | 1,979,756 | 3,528 | 96.4 | 1,957,577 | 98.9 | 43 | 1.2 | 9,687 | 0.5 | 90 | 2.5 | 12,492 | 0.6 |
| 15 新潟 | 1,113 | 565,589 | 1,071 | 96.2 | 557,848 | 98.6 | 17 | 1.5 | 4,633 | 0.8 | 25 | 2.2 | 3,108 | 0.5 |
| 16 富山 | 419 | 151,979 | 408 | 97.4 | 150,035 | 98.7 | 5 | 1.2 | 1,002 | 0.7 | 6 | 1.4 | 942 | 0.6 |
| 17 石川 | 495 | 200,798 | 481 | 97.2 | 197,374 | 98.3 | 4 | 0.8 | 1,593 | 0.8 | 10 | 2.0 | 1,831 | 0.9 |
| 18 福井 | 271 | 95,501 | 263 | 97.0 | 94,522 | 99.0 | 2 | 0.7 | 97 | 0.1 | 6 | 2.2 | 882 | 0.9 |
| 19 山梨 | 430 | 192,391 | 415 | 96.5 | 187,264 | 97.3 | 5 | 1.2 | 2,526 | 1.3 | 10 | 2.3 | 2,601 | 1.4 |
| 20 長野 | 928 | 333,282 | 900 | 97.0 | 325,044 | 97.5 | 14 | 1.5 | 5,624 | 1.7 | 14 | 1.5 | 2,614 | 0.8 |
| 21 岐阜 | 961 | 352,415 | 941 | 97.9 | 349,346 | 99.1 | 7 | 0.7 | 1,154 | 0.3 | 13 | 1.4 | 1,915 | 0.5 |
| 22 静岡 | 1,717 | 706,287 | 1,664 | 96.9 | 700,807 | 99.2 | 9 | 0.5 | 1,397 | 0.2 | 44 | 2.6 | 4,083 | 0.6 |
| 23 愛知 | 3,049 | 1,310,994 | 2,980 | 97.7 | 1,296,830 | 98.9 | 28 | 0.9 | 6,805 | 0.5 | 41 | 1.3 | 7,359 | 0.6 |
| 24 三重 | 758 | 307,490 | 742 | 97.9 | 305,531 | 99.4 | 4 | 0.5 | 50 | | 12 | 1.6 | 1,909 | 0.6 |
| 25 滋賀 | 546 | 244,815 | 538 | 98.5 | 242,777 | 99.2 | 2 | 0.4 | 376 | 0.2 | 6 | 1.1 | 1,662 | 0.7 |
| 26 京都 | 930 | 361,102 | 891 | 95.8 | 356,522 | 98.7 | 12 | 1.3 | 1,616 | 0.4 | 27 | 2.9 | 2,964 | 0.8 |
| 27 大阪 | 3,868 | 1,903,114 | 3,710 | 95.9 | 1,877,734 | 98.7 | 35 | 0.9 | 5,856 | 0.3 | 123 | 3.2 | 19,524 | 1.0 |
| 28 兵庫 | 2,482 | 1,052,447 | 2,398 | 96.6 | 1,040,481 | 98.9 | 23 | 0.9 | 5,276 | 0.5 | 61 | 2.5 | 6,690 | 0.6 |
| 29 奈良 | 484 | 198,625 | 475 | 98.1 | 196,934 | 99.1 | 1 | 0.2 | 46 | | 8 | 1.7 | 1,645 | 0.8 |
| 30 和歌山 | 441 | 147,917 | 427 | 96.8 | 144,926 | 98.0 | 2 | 0.5 | 1,555 | 1.1 | 12 | 2.7 | 1,436 | 1.0 |
| 31 鳥取 | 275 | 130,200 | 266 | 96.7 | 128,212 | 98.5 | 3 | 1.1 | 978 | 0.8 | 6 | 2.2 | 1,010 | 0.8 |
| 32 島根 | 323 | 133,840 | 307 | 95.0 | 132,152 | 98.7 | 4 | 1.2 | 799 | 0.6 | 12 | 3.7 | 889 | 0.7 |
| 33 岡山 | 805 | 395,574 | 754 | 93.7 | 390,058 | 98.6 | 12 | 1.5 | 2,438 | 0.6 | 39 | 4.8 | 3,078 | 0.8 |
| 34 広島 | 1,531 | 693,170 | 1,460 | 95.4 | 684,169 | 98.7 | 19 | 1.2 | 4,492 | 0.6 | 52 | 3.4 | 4,509 | 0.7 |
| 35 山口 | 781 | 272,119 | 771 | 98.7 | 269,331 | 99.0 | 5 | 0.6 | 969 | 0.4 | 5 | 0.6 | 1,819 | 0.7 |
| 36 徳島 | 384 | 145,832 | 365 | 95.1 | 144,285 | 98.9 | 5 | 1.3 | 352 | 0.2 | 14 | 3.6 | 1,195 | 0.8 |
| 37 香川 | 508 | 224,663 | 484 | 95.3 | 218,712 | 97.4 | 14 | 2.8 | 3,877 | 1.7 | 10 | 2.0 | 2,074 | 0.9 |
| 38 愛媛 | 554 | 207,220 | 544 | 98.2 | 205,950 | 99.4 | 1 | 0.2 | 25 | | 9 | 1.6 | 1,245 | 0.6 |
| 39 高知 | 371 | 121,025 | 354 | 95.4 | 119,406 | 98.7 | 3 | 0.8 | 400 | 0.3 | 14 | 3.8 | 1,219 | 1.0 |
| 40 福岡 | 2,769 | 1,188,637 | 2,527 | 91.3 | 1,109,291 | 93.3 | 194 | 7.0 | 71,395 | 6.0 | 48 | 1.7 | 7,951 | 0.7 |
| 41 佐賀 | 512 | 212,253 | 503 | 98.2 | 210,297 | 99.1 | 4 | 0.8 | 527 | 0.2 | 5 | 1.0 | 1,429 | 0.7 |
| 42 長崎 | 725 | 290,761 | 706 | 97.4 | 287,223 | 98.8 | 8 | 1.1 | 1,700 | 0.6 | 11 | 1.5 | 1,838 | 0.6 |
| 43 熊本 | 808 | 359,036 | 792 | 98.0 | 354,460 | 98.7 | 6 | 0.7 | 1,994 | 0.6 | 10 | 1.2 | 2,582 | 0.7 |
| 44 大分 | 529 | 230,961 | 514 | 97.2 | 229,170 | 99.2 | 1 | 0.2 | 56 | | 14 | 2.6 | 1,735 | 0.8 |
| 45 宮崎 | 570 | 259,616 | 555 | 97.4 | 255,690 | 98.5 | 5 | 0.9 | 2,550 | 1.0 | 10 | 1.8 | 1,376 | 0.5 |
| 46 鹿児島 | 862 | 312,141 | 847 | 98.3 | 310,505 | 99.5 | 4 | 0.5 | 200 | 0.1 | 11 | 1.3 | 1,436 | 0.5 |
| 47 沖縄 | 533 | 276,458 | 519 | 97.4 | 273,883 | 99.1 | 4 | 0.8 | 1,254 | 0.5 | 10 | 1.9 | 1,321 | 0.5 |
| 合計 | 56,066 | 26,689,344 | 53,982 | 96.3 | 26,310,278 | 98.6 | 677 | 1.2 | 185,284 | 0.7 | 1,407 | 2.5 | 193,782 | 0.7 |

※率(%)は薬局全体の薬局数、件数に対する請求形態ごとの割合である。
 ※各項目ごとに割合を算出しているため、率(%)の合計が不一致となる場合がある。