


請求状況(医療機関数・薬局数ベース)【平成28年3月診療分】

0%


50%

100%




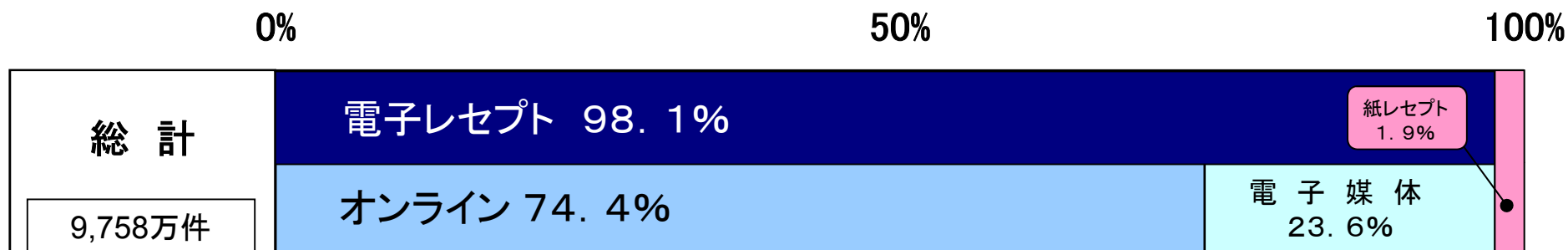
0%

100%



※各項目ごとに割合等を算出しているため、合計が不一致となる場合がある。

請求状況(件数ベース)【平成28年3月診療分】



※各項目ごとに割合等を算出しているため、合計が不一致となる場合がある。

平成28年3月診療分における請求内訳（医療機関数・薬局数）

平成28年4月30日現在

|        |        |        | 医療機関数<br>薬局数<br>A | 電子レセプトによる請求 |               |         |               |        | 紙レセプトによる請求 |               |               |
|--------|--------|--------|-------------------|-------------|---------------|---------|---------------|--------|------------|---------------|---------------|
|        |        |        |                   | B           | オンラインによる請求    |         | 電子媒体による請求     |        | E          | 率(%)<br>[E/A] |               |
|        |        |        |                   |             | 率(%)<br>[B/A] | C       | 率(%)<br>[C/A] | D      |            |               | 率(%)<br>[D/A] |
| 医<br>科 | 病<br>院 | 400床以上 | 825               | 813         | 98.5          | 810     | 98.2          | 3      | 0.4        | 12            | 1.5           |
|        |        | 400床未満 | 7,688             | 7,620       | 99.1          | 7,410   | 96.4          | 210    | 2.7        | 68            | 0.9           |
|        |        | 病院計    | 8,513             | 8,433       | 99.1          | 8,220   | 96.6          | 213    | 2.5        | 80            | 0.9           |
|        | 診療所    | 84,765 | 78,546            | 92.7        | 49,571        | 58.5    | 28,975        | 34.2   | 6,219      | 7.3           |               |
|        | 医科計    | 93,278 | 86,979            | 93.2        | 57,791        | 62.0    | 29,188        | 31.3   | 6,299      | 6.8           |               |
| 歯 科    |        |        | 69,227            | 59,893      | 86.5          | 9,381   | 13.6          | 50,512 | 73.0       | 9,334         | 13.5          |
| 調 剤    |        |        | 56,015            | 54,678      | 97.6          | 53,986  | 96.4          | 692    | 1.2        | 1,337         | 2.4           |
| 総 合 計  |        |        | 218,520           | 201,550     | 92.2          | 121,158 | 55.4          | 80,392 | 36.8       | 16,970        | 7.8           |

平成28年3月診療分における請求内訳（件数）

平成28年4月30日現在

|        |        |            | 請求<br>件数<br><br>A | 電子レセプトによる請求 |               |                |               |               |               | 紙レセプトによる請求 |               |
|--------|--------|------------|-------------------|-------------|---------------|----------------|---------------|---------------|---------------|------------|---------------|
|        |        |            |                   | 電子レセプトによる請求 |               | オンライン<br>による請求 |               | 電子媒体<br>による請求 |               | E          | 率(%)<br>[E/A] |
|        |        |            |                   | B           | 率(%)<br>[B/A] | C              | 率(%)<br>[C/A] | D             | 率(%)<br>[D/A] |            |               |
| 医<br>科 | 病<br>院 | 400床以上     | 4,683,646         | 4,598,797   | 98.2          | 4,598,550      | 98.2          | 247           | 0.0           | 84,849     | 1.8           |
|        |        | 400床未満     | 7,079,434         | 6,990,106   | 98.7          | 6,881,820      | 97.2          | 108,286       | 1.5           | 89,328     | 1.3           |
|        |        | 病院計        | 11,763,080        | 11,588,903  | 98.5          | 11,480,370     | 97.6          | 108,533       | 0.9           | 174,177    | 1.5           |
|        | 診療所    |            | 41,102,321        | 40,092,922  | 97.5          | 26,552,791     | 64.6          | 13,540,131    | 32.9          | 1,009,399  | 2.5           |
|        | 医科計    |            | 52,865,401        | 51,681,825  | 97.8          | 38,033,161     | 71.9          | 13,648,664    | 25.8          | 1,183,576  | 2.2           |
| 歯 科    |        | 11,694,489 | 11,183,257        | 95.6        | 2,008,663     | 17.2           | 9,174,594     | 78.5          | 511,232       | 4.4        |               |
| 調 剤    |        | 33,021,800 | 32,838,767        | 99.4        | 32,593,799    | 98.7           | 244,968       | 0.7           | 183,033       | 0.6        |               |
| 総 合 計  |        | 97,581,690 | 95,703,849        | 98.1        | 72,635,623    | 74.4           | 23,068,226    | 23.6          | 1,877,841     | 1.9        |               |

## 支部別請求状況(医科)

平成28年4月30日現在

| 支部名 |     | 平成28年 3月診療分<br>全体受付分 |            | 電子レセプト  |      |            |       |                 |      |            |      | 紙レセプト |       |           |     |
|-----|-----|----------------------|------------|---------|------|------------|-------|-----------------|------|------------|------|-------|-------|-----------|-----|
|     |     |                      |            | オンライン請求 |      |            |       | 光ディスク等電子媒体による請求 |      |            |      |       |       |           |     |
|     |     | 医療機関数                | 件数         | 医療機関数   | 件数   |            | 医療機関数 | 件数              |      | 医療機関数      | 件数   |       | 医療機関数 | 件数        |     |
|     |     |                      |            |         | 率    | 率          |       | 率               | 率    |            | 率    | 率     |       |           |     |
| 1   | 北海道 | 3,242                | 1,866,607  | 2,210   | 68.2 | 1,468,934  | 78.7  | 855             | 26.4 | 360,075    | 19.3 | 177   | 5.5   | 37,598    | 2.0 |
| 2   | 青森  | 812                  | 509,448    | 470     | 57.9 | 337,845    | 66.3  | 282             | 34.7 | 154,131    | 30.3 | 60    | 7.4   | 17,472    | 3.4 |
| 3   | 岩手  | 793                  | 434,814    | 579     | 73.0 | 354,392    | 81.5  | 165             | 20.8 | 71,891     | 16.5 | 49    | 6.2   | 8,531     | 2.0 |
| 4   | 宮城  | 1,509                | 912,257    | 806     | 53.4 | 571,191    | 62.6  | 579             | 38.4 | 310,395    | 34.0 | 124   | 8.2   | 30,671    | 3.4 |
| 5   | 秋田  | 679                  | 422,895    | 364     | 53.6 | 288,905    | 68.3  | 270             | 39.8 | 126,252    | 29.9 | 45    | 6.6   | 7,738     | 1.8 |
| 6   | 山形  | 805                  | 433,529    | 516     | 64.1 | 320,050    | 73.8  | 243             | 30.2 | 104,483    | 24.1 | 46    | 5.7   | 8,996     | 2.1 |
| 7   | 福島  | 1,241                | 755,053    | 868     | 69.9 | 598,883    | 79.3  | 282             | 22.7 | 139,154    | 18.4 | 91    | 7.3   | 17,016    | 2.3 |
| 8   | 茨城  | 1,526                | 1,162,043  | 903     | 59.2 | 805,647    | 69.3  | 535             | 35.1 | 332,352    | 28.6 | 88    | 5.8   | 24,044    | 2.1 |
| 9   | 栃木  | 1,263                | 913,829    | 739     | 58.5 | 636,390    | 69.6  | 445             | 35.2 | 256,068    | 28.0 | 79    | 6.3   | 21,371    | 2.3 |
| 10  | 群馬  | 1,425                | 742,090    | 891     | 62.5 | 529,716    | 71.4  | 453             | 31.8 | 196,516    | 26.5 | 81    | 5.7   | 15,858    | 2.1 |
| 11  | 埼玉  | 3,888                | 2,971,782  | 2,480   | 63.8 | 2,150,465  | 72.4  | 1,186           | 30.5 | 762,882    | 25.7 | 222   | 5.7   | 58,435    | 2.0 |
| 12  | 千葉  | 3,424                | 2,567,964  | 2,072   | 60.5 | 1,854,780  | 72.2  | 1,130           | 33.0 | 658,985    | 25.7 | 222   | 6.5   | 54,199    | 2.1 |
| 13  | 東京  | 11,545               | 7,001,549  | 7,021   | 60.8 | 5,114,611  | 73.0  | 3,597           | 31.2 | 1,718,139  | 24.5 | 927   | 8.0   | 168,799   | 2.4 |
| 14  | 神奈川 | 6,122                | 3,933,749  | 3,733   | 61.0 | 2,762,265  | 70.2  | 1,943           | 31.7 | 1,087,279  | 27.6 | 446   | 7.3   | 84,205    | 2.1 |
| 15  | 新潟  | 1,396                | 985,467    | 851     | 61.0 | 693,937    | 70.4  | 466             | 33.4 | 273,705    | 27.8 | 79    | 5.7   | 17,825    | 1.8 |
| 16  | 富山  | 725                  | 395,466    | 402     | 55.4 | 266,604    | 67.4  | 281             | 38.8 | 121,431    | 30.7 | 42    | 5.8   | 7,431     | 1.9 |
| 17  | 石川  | 804                  | 522,174    | 546     | 67.9 | 392,542    | 75.2  | 218             | 27.1 | 119,272    | 22.8 | 40    | 5.0   | 10,360    | 2.0 |
| 18  | 福井  | 524                  | 288,216    | 265     | 50.6 | 178,669    | 62.0  | 233             | 44.5 | 104,632    | 36.3 | 26    | 5.0   | 4,915     | 1.7 |
| 19  | 山梨  | 595                  | 371,691    | 444     | 74.6 | 307,340    | 82.7  | 120             | 20.2 | 57,109     | 15.4 | 31    | 5.2   | 7,242     | 1.9 |
| 20  | 長野  | 1,388                | 710,951    | 972     | 70.0 | 560,125    | 78.8  | 338             | 24.4 | 138,981    | 19.5 | 78    | 5.6   | 11,845    | 1.7 |
| 21  | 岐阜  | 1,385                | 766,973    | 1,027   | 74.2 | 616,922    | 80.4  | 308             | 22.2 | 141,044    | 18.4 | 50    | 3.6   | 9,007     | 1.2 |
| 22  | 静岡  | 2,398                | 1,340,943  | 1,550   | 64.6 | 984,263    | 73.4  | 733             | 30.6 | 333,330    | 24.9 | 115   | 4.8   | 23,350    | 1.7 |
| 23  | 愛知  | 4,772                | 3,021,988  | 3,845   | 80.6 | 2,630,898  | 87.1  | 724             | 15.2 | 349,906    | 11.6 | 203   | 4.3   | 41,184    | 1.4 |
| 24  | 三重  | 1,369                | 687,621    | 941     | 68.7 | 536,219    | 78.0  | 367             | 26.8 | 141,047    | 20.5 | 61    | 4.5   | 10,355    | 1.5 |
| 25  | 滋賀  | 915                  | 513,664    | 378     | 41.3 | 267,807    | 52.1  | 500             | 54.6 | 237,397    | 46.2 | 37    | 4.0   | 8,460     | 1.6 |
| 26  | 京都  | 2,311                | 940,193    | 918     | 39.7 | 521,223    | 55.4  | 1,130           | 48.9 | 389,468    | 41.4 | 263   | 11.4  | 29,502    | 3.1 |
| 27  | 大阪  | 8,191                | 4,169,557  | 5,074   | 61.9 | 3,043,554  | 73.0  | 2,386           | 29.1 | 996,890    | 23.9 | 731   | 8.9   | 129,113   | 3.1 |
| 28  | 兵庫  | 4,765                | 2,069,059  | 3,398   | 71.3 | 1,636,963  | 79.1  | 1,080           | 22.7 | 392,686    | 19.0 | 287   | 6.0   | 39,410    | 1.9 |
| 29  | 奈良  | 1,122                | 480,263    | 746     | 66.5 | 362,113    | 75.4  | 297             | 26.5 | 105,820    | 22.0 | 79    | 7.0   | 12,330    | 2.6 |
| 30  | 和歌山 | 1,016                | 408,707    | 646     | 63.6 | 304,681    | 74.5  | 281             | 27.7 | 90,117     | 22.0 | 89    | 8.8   | 13,909    | 3.4 |
| 31  | 鳥取  | 463                  | 265,133    | 266     | 57.5 | 189,523    | 71.5  | 159             | 34.3 | 70,193     | 26.5 | 38    | 8.2   | 5,417     | 2.0 |
| 32  | 島根  | 597                  | 262,041    | 325     | 54.4 | 168,367    | 64.3  | 234             | 39.2 | 88,593     | 33.8 | 38    | 6.4   | 5,081     | 1.9 |
| 33  | 岡山  | 1,499                | 901,900    | 802     | 53.5 | 588,032    | 65.2  | 592             | 39.5 | 295,135    | 32.7 | 105   | 7.0   | 18,733    | 2.1 |
| 34  | 広島  | 2,454                | 1,285,742  | 1,366   | 55.7 | 825,664    | 64.2  | 910             | 37.1 | 427,021    | 33.2 | 178   | 7.3   | 33,057    | 2.6 |
| 35  | 山口  | 1,192                | 504,775    | 731     | 61.3 | 346,585    | 68.7  | 387             | 32.5 | 144,133    | 28.6 | 74    | 6.2   | 14,057    | 2.8 |
| 36  | 徳島  | 723                  | 358,344    | 479     | 66.3 | 264,593    | 73.8  | 191             | 26.4 | 86,027     | 24.0 | 53    | 7.3   | 7,724     | 2.2 |
| 37  | 香川  | 784                  | 477,176    | 422     | 53.8 | 312,167    | 65.4  | 306             | 39.0 | 154,033    | 32.3 | 56    | 7.1   | 10,976    | 2.3 |
| 38  | 愛媛  | 1,174                | 510,694    | 496     | 42.2 | 262,200    | 51.3  | 593             | 50.5 | 236,331    | 46.3 | 85    | 7.2   | 12,163    | 2.4 |
| 39  | 高知  | 574                  | 256,750    | 375     | 65.3 | 183,437    | 71.4  | 157             | 27.4 | 65,405     | 25.5 | 42    | 7.3   | 7,908     | 3.1 |
| 40  | 福岡  | 4,403                | 2,159,623  | 2,114   | 48.0 | 1,242,210  | 57.5  | 1,973           | 44.8 | 855,557    | 39.6 | 316   | 7.2   | 61,856    | 2.9 |
| 41  | 佐賀  | 687                  | 347,459    | 401     | 58.4 | 232,463    | 66.9  | 251             | 36.5 | 108,055    | 31.1 | 35    | 5.1   | 6,941     | 2.0 |
| 42  | 長崎  | 1,314                | 525,116    | 817     | 62.2 | 384,837    | 73.3  | 393             | 29.9 | 124,428    | 23.7 | 104   | 7.9   | 15,851    | 3.0 |
| 43  | 熊本  | 1,407                | 710,575    | 879     | 62.5 | 501,332    | 70.6  | 442             | 31.4 | 194,972    | 27.4 | 86    | 6.1   | 14,271    | 2.0 |
| 44  | 大分  | 966                  | 493,393    | 772     | 79.9 | 420,723    | 85.3  | 152             | 15.7 | 64,399     | 13.1 | 42    | 4.3   | 8,271     | 1.7 |
| 45  | 宮崎  | 852                  | 448,490    | 355     | 41.7 | 211,308    | 47.1  | 451             | 52.9 | 226,065    | 50.4 | 46    | 5.4   | 11,117    | 2.5 |
| 46  | 鹿児島 | 1,374                | 591,192    | 1,000   | 72.8 | 468,248    | 79.2  | 286             | 20.8 | 111,952    | 18.9 | 88    | 6.4   | 10,992    | 1.9 |
| 47  | 沖縄  | 865                  | 466,456    | 536     | 62.0 | 333,538    | 71.5  | 284             | 32.8 | 124,928    | 26.8 | 45    | 5.2   | 7,990     | 1.7 |
| 合計  |     | 93,278               | 52,865,401 | 57,791  | 62.0 | 38,033,161 | 71.9  | 29,188          | 31.3 | 13,648,664 | 25.8 | 6,299 | 6.8   | 1,183,576 | 2.2 |

※率(%)は医科全体の医療機関数、件数に対する請求形態ごとの割合である。  
 ※各項目ごとに割合を算出しているため、率(%)の合計が不一致となる場合がある。

## 支部別請求状況(歯科)

平成28年4月30日現在

| 支部名 |     | 平成28年 3月診療分<br>全体受付分 |            | 電子レセプト  |      |           |      |                 |      |           |      | 紙レセプト |      |         |     |
|-----|-----|----------------------|------------|---------|------|-----------|------|-----------------|------|-----------|------|-------|------|---------|-----|
|     |     |                      |            | オンライン請求 |      |           |      | 光ディスク等電子媒体による請求 |      |           |      |       |      |         |     |
|     |     | 医療機関数                | 件数         | 医療機関数   |      | 件数        |      | 医療機関数           |      | 件数        |      | 医療機関数 |      | 件数      |     |
|     |     |                      |            | 率       | 率    | 率         | 率    | 率               | 率    | 率         | 率    |       |      |         |     |
| 1   | 北海道 | 3,040                | 393,610    | 651     | 21.4 | 114,605   | 29.1 | 1,996           | 65.7 | 261,519   | 66.4 | 393   | 12.9 | 17,486  | 4.4 |
| 2   | 青森  | 575                  | 91,101     | 189     | 32.9 | 32,074    | 35.2 | 305             | 53.0 | 55,292    | 60.7 | 81    | 14.1 | 3,735   | 4.1 |
| 3   | 岩手  | 625                  | 95,060     | 165     | 26.4 | 27,628    | 29.1 | 418             | 66.9 | 65,206    | 68.6 | 42    | 6.7  | 2,226   | 2.3 |
| 4   | 宮城  | 1,078                | 197,650    | 219     | 20.3 | 48,378    | 24.5 | 758             | 70.3 | 141,671   | 71.7 | 101   | 9.4  | 7,601   | 3.8 |
| 5   | 秋田  | 466                  | 87,257     | 109     | 23.4 | 23,216    | 26.6 | 319             | 68.5 | 61,546    | 70.5 | 38    | 8.2  | 2,495   | 2.9 |
| 6   | 山形  | 505                  | 93,968     | 93      | 18.4 | 20,096    | 21.4 | 365             | 72.3 | 70,887    | 75.4 | 47    | 9.3  | 2,985   | 3.2 |
| 7   | 福島  | 890                  | 153,300    | 235     | 26.4 | 49,997    | 32.6 | 573             | 64.4 | 98,360    | 64.2 | 82    | 9.2  | 4,943   | 3.2 |
| 8   | 茨城  | 1,435                | 262,964    | 209     | 14.6 | 48,565    | 18.5 | 1,038           | 72.3 | 202,962   | 77.2 | 188   | 13.1 | 11,437  | 4.3 |
| 9   | 栃木  | 987                  | 181,909    | 169     | 17.1 | 40,804    | 22.4 | 687             | 69.6 | 133,169   | 73.2 | 131   | 13.3 | 7,936   | 4.4 |
| 10  | 群馬  | 998                  | 158,197    | 139     | 13.9 | 26,431    | 16.7 | 747             | 74.8 | 126,152   | 79.7 | 112   | 11.2 | 5,614   | 3.5 |
| 11  | 埼玉  | 3,546                | 698,750    | 482     | 13.6 | 111,946   | 16.0 | 2,602           | 73.4 | 557,209   | 79.7 | 462   | 13.0 | 29,595  | 4.2 |
| 12  | 千葉  | 3,259                | 610,281    | 399     | 12.2 | 93,070    | 15.3 | 2,391           | 73.4 | 491,175   | 80.5 | 469   | 14.4 | 26,036  | 4.3 |
| 13  | 東京  | 10,233               | 1,578,136  | 1,219   | 11.9 | 257,505   | 16.3 | 7,231           | 70.7 | 1,230,609 | 78.0 | 1,783 | 17.4 | 90,022  | 5.7 |
| 14  | 神奈川 | 4,907                | 872,002    | 503     | 10.3 | 118,190   | 13.6 | 3,752           | 76.5 | 712,961   | 81.8 | 652   | 13.3 | 40,851  | 4.7 |
| 15  | 新潟  | 1,221                | 203,048    | 186     | 15.2 | 42,129    | 20.7 | 911             | 74.6 | 154,321   | 76.0 | 124   | 10.2 | 6,598   | 3.2 |
| 16  | 富山  | 464                  | 85,644     | 76      | 16.4 | 20,908    | 24.4 | 345             | 74.4 | 62,383    | 72.8 | 43    | 9.3  | 2,353   | 2.7 |
| 17  | 石川  | 496                  | 99,328     | 107     | 21.6 | 22,792    | 22.9 | 332             | 66.9 | 73,821    | 74.3 | 57    | 11.5 | 2,715   | 2.7 |
| 18  | 福井  | 306                  | 52,959     | 57      | 18.6 | 11,518    | 21.7 | 224             | 73.2 | 40,243    | 76.0 | 25    | 8.2  | 1,198   | 2.3 |
| 19  | 山梨  | 444                  | 76,512     | 58      | 13.1 | 10,775    | 14.1 | 336             | 75.7 | 63,160    | 82.5 | 50    | 11.3 | 2,577   | 3.4 |
| 20  | 長野  | 1,051                | 150,451    | 183     | 17.4 | 33,503    | 22.3 | 745             | 70.9 | 112,314   | 74.7 | 123   | 11.7 | 4,634   | 3.1 |
| 21  | 岐阜  | 984                  | 192,010    | 88      | 8.9  | 25,691    | 13.4 | 801             | 81.4 | 160,679   | 83.7 | 95    | 9.7  | 5,640   | 2.9 |
| 22  | 静岡  | 1,776                | 292,787    | 195     | 11.0 | 38,565    | 13.2 | 1,375           | 77.4 | 243,834   | 83.3 | 206   | 11.6 | 10,388  | 3.5 |
| 23  | 愛知  | 3,757                | 740,393    | 337     | 9.0  | 90,872    | 12.3 | 2,981           | 79.3 | 621,086   | 83.9 | 439   | 11.7 | 28,435  | 3.8 |
| 24  | 三重  | 857                  | 154,094    | 87      | 10.2 | 19,658    | 12.8 | 684             | 79.8 | 130,042   | 84.4 | 86    | 10.0 | 4,394   | 2.9 |
| 25  | 滋賀  | 572                  | 121,068    | 102     | 17.8 | 26,504    | 21.9 | 424             | 74.1 | 91,880    | 75.9 | 46    | 8.0  | 2,684   | 2.2 |
| 26  | 京都  | 1,330                | 203,467    | 201     | 15.1 | 41,046    | 20.2 | 957             | 72.0 | 154,713   | 76.0 | 172   | 12.9 | 7,708   | 3.8 |
| 27  | 大阪  | 5,516                | 981,762    | 690     | 12.5 | 157,436   | 16.0 | 3,948           | 71.6 | 780,136   | 79.5 | 878   | 15.9 | 44,190  | 4.5 |
| 28  | 兵庫  | 3,005                | 472,496    | 332     | 11.0 | 64,888    | 13.7 | 2,314           | 77.0 | 390,931   | 82.7 | 359   | 11.9 | 16,677  | 3.5 |
| 29  | 奈良  | 696                  | 107,165    | 109     | 15.7 | 22,369    | 20.9 | 503             | 72.3 | 81,031    | 75.6 | 84    | 12.1 | 3,765   | 3.5 |
| 30  | 和歌山 | 550                  | 79,892     | 67      | 12.2 | 10,436    | 13.1 | 381             | 69.3 | 64,484    | 80.7 | 102   | 18.5 | 4,972   | 6.2 |
| 31  | 鳥取  | 267                  | 52,370     | 41      | 15.4 | 8,537     | 16.3 | 186             | 69.7 | 41,320    | 78.9 | 40    | 15.0 | 2,513   | 4.8 |
| 32  | 島根  | 289                  | 48,467     | 39      | 13.5 | 7,282     | 15.0 | 223             | 77.2 | 39,731    | 82.0 | 27    | 9.3  | 1,454   | 3.0 |
| 33  | 岡山  | 1,029                | 208,536    | 125     | 12.1 | 38,424    | 18.4 | 745             | 72.4 | 160,389   | 76.9 | 159   | 15.5 | 9,723   | 4.7 |
| 34  | 広島  | 1,598                | 270,088    | 204     | 12.8 | 42,285    | 15.7 | 1,193           | 74.7 | 216,571   | 80.2 | 201   | 12.6 | 11,232  | 4.2 |
| 35  | 山口  | 718                  | 106,050    | 75      | 10.4 | 15,441    | 14.6 | 526             | 73.3 | 84,477    | 79.7 | 117   | 16.3 | 6,132   | 5.8 |
| 36  | 徳島  | 439                  | 79,167     | 30      | 6.8  | 7,894     | 10.0 | 341             | 77.7 | 67,612    | 85.4 | 68    | 15.5 | 3,661   | 4.6 |
| 37  | 香川  | 493                  | 102,205    | 64      | 13.0 | 16,855    | 16.5 | 360             | 73.0 | 81,053    | 79.3 | 69    | 14.0 | 4,297   | 4.2 |
| 38  | 愛媛  | 696                  | 108,052    | 59      | 8.5  | 10,075    | 9.3  | 575             | 82.6 | 94,629    | 87.6 | 62    | 8.9  | 3,348   | 3.1 |
| 39  | 高知  | 375                  | 49,832     | 58      | 15.5 | 10,592    | 21.3 | 282             | 75.2 | 37,584    | 75.4 | 35    | 9.3  | 1,656   | 3.3 |
| 40  | 福岡  | 3,118                | 479,669    | 296     | 9.5  | 67,355    | 14.0 | 2,176           | 69.8 | 370,499   | 77.2 | 646   | 20.7 | 41,815  | 8.7 |
| 41  | 佐賀  | 435                  | 72,542     | 60      | 13.8 | 9,985     | 13.8 | 342             | 78.6 | 60,632    | 83.6 | 33    | 7.6  | 1,925   | 2.7 |
| 42  | 長崎  | 763                  | 114,275    | 94      | 12.3 | 20,008    | 17.5 | 605             | 79.3 | 91,619    | 80.2 | 64    | 8.4  | 2,648   | 2.3 |
| 43  | 熊本  | 880                  | 133,256    | 191     | 21.7 | 34,750    | 26.1 | 594             | 67.5 | 93,265    | 70.0 | 95    | 10.8 | 5,241   | 3.9 |
| 44  | 大分  | 546                  | 86,226     | 63      | 11.5 | 11,076    | 12.8 | 422             | 77.3 | 71,916    | 83.4 | 61    | 11.2 | 3,234   | 3.8 |
| 45  | 宮崎  | 522                  | 79,517     | 116     | 22.2 | 18,571    | 23.4 | 369             | 70.7 | 58,977    | 74.2 | 37    | 7.1  | 1,969   | 2.5 |
| 46  | 鹿児島 | 858                  | 121,479    | 155     | 18.1 | 28,305    | 23.3 | 623             | 72.6 | 89,654    | 73.8 | 80    | 9.3  | 3,520   | 2.9 |
| 47  | 沖縄  | 632                  | 95,497     | 55      | 8.7  | 9,633     | 10.1 | 507             | 80.2 | 80,890    | 84.7 | 70    | 11.1 | 4,974   | 5.2 |
| 合計  |     | 69,227               | 11,694,489 | 9,381   | 13.6 | 2,008,663 | 17.2 | 50,512          | 73.0 | 9,174,594 | 78.5 | 9,334 | 13.5 | 511,232 | 4.4 |

※率(%)は医科全体の医療機関数、件数に対する請求形態ごとの割合である。  
 ※各項目ごとに割合を算出しているため、率(%)の合計が不一致となる場合がある。

## 支部別請求状況(調剤)

平成28年4月30日現在

| 支部名 |     | 平成28年 3月診療分<br>全体受付分 |            | 電子レセプト  |      |            |       |                 |     |         |     | 紙レセプト |       |         |     |
|-----|-----|----------------------|------------|---------|------|------------|-------|-----------------|-----|---------|-----|-------|-------|---------|-----|
|     |     |                      |            | オンライン請求 |      |            |       | 光ディスク等電子媒体による請求 |     |         |     |       |       |         |     |
|     |     | 医療機関数                | 件数         | 医療機関数   | 件数   |            | 医療機関数 | 件数              |     | 医療機関数   | 件数  |       | 医療機関数 | 件数      |     |
|     |     |                      |            |         | 率    | 率          |       | 率               | 率   |         | 率   | 率     |       |         |     |
| 1   | 北海道 | 2,276                | 1,228,262  | 2,153   | 94.6 | 1,210,619  | 98.6  | 26              | 1.1 | 10,464  | 0.9 | 97    | 4.3   | 7,179   | 0.6 |
| 2   | 青森  | 602                  | 352,723    | 581     | 96.5 | 346,481    | 98.2  | 5               | 0.8 | 4,117   | 1.2 | 16    | 2.7   | 2,125   | 0.6 |
| 3   | 岩手  | 581                  | 284,893    | 569     | 97.9 | 283,058    | 99.4  | 2               | 0.3 | 59      | 0.0 | 10    | 1.7   | 1,776   | 0.6 |
| 4   | 宮城  | 1,099                | 610,517    | 1,051   | 95.6 | 602,269    | 98.6  | 16              | 1.5 | 4,376   | 0.7 | 32    | 2.9   | 3,872   | 0.6 |
| 5   | 秋田  | 526                  | 294,272    | 510     | 97.0 | 289,867    | 98.5  | 6               | 1.1 | 2,672   | 0.9 | 10    | 1.9   | 1,733   | 0.6 |
| 6   | 山形  | 574                  | 268,507    | 555     | 96.7 | 265,129    | 98.7  | 4               | 0.7 | 1,904   | 0.7 | 15    | 2.6   | 1,474   | 0.5 |
| 7   | 福島  | 848                  | 470,340    | 827     | 97.5 | 467,100    | 99.3  | 2               | 0.2 | 674     | 0.1 | 19    | 2.2   | 2,566   | 0.5 |
| 8   | 茨城  | 1,241                | 774,711    | 1,137   | 91.6 | 746,524    | 96.4  | 49              | 3.9 | 22,952  | 3.0 | 55    | 4.4   | 5,235   | 0.7 |
| 9   | 栃木  | 804                  | 518,080    | 756     | 94.0 | 513,136    | 99.0  | 24              | 3.0 | 1,808   | 0.3 | 24    | 3.0   | 3,136   | 0.6 |
| 10  | 群馬  | 834                  | 365,593    | 803     | 96.3 | 361,742    | 98.9  | 11              | 1.3 | 1,222   | 0.3 | 20    | 2.4   | 2,629   | 0.7 |
| 11  | 埼玉  | 2,645                | 2,010,704  | 2,569   | 97.1 | 1,999,625  | 99.4  | 16              | 0.6 | 1,629   | 0.1 | 60    | 2.3   | 9,450   | 0.5 |
| 12  | 千葉  | 2,248                | 1,743,281  | 2,176   | 96.8 | 1,732,328  | 99.4  | 13              | 0.6 | 2,473   | 0.1 | 59    | 2.6   | 8,480   | 0.5 |
| 13  | 東京  | 6,368                | 4,779,076  | 6,168   | 96.9 | 4,738,043  | 99.1  | 35              | 0.5 | 12,399  | 0.3 | 165   | 2.6   | 28,634  | 0.6 |
| 14  | 神奈川 | 3,666                | 2,839,193  | 3,542   | 96.6 | 2,816,006  | 99.2  | 32              | 0.9 | 11,391  | 0.4 | 92    | 2.5   | 11,796  | 0.4 |
| 15  | 新潟  | 1,109                | 679,558    | 1,071   | 96.6 | 673,054    | 99.0  | 12              | 1.1 | 3,477   | 0.5 | 26    | 2.3   | 3,027   | 0.4 |
| 16  | 富山  | 420                  | 189,313    | 409     | 97.4 | 186,998    | 98.8  | 4               | 1.0 | 1,346   | 0.7 | 7     | 1.7   | 969     | 0.5 |
| 17  | 石川  | 494                  | 256,238    | 481     | 97.4 | 251,888    | 98.3  | 5               | 1.0 | 2,626   | 1.0 | 8     | 1.6   | 1,724   | 0.7 |
| 18  | 福井  | 273                  | 119,096    | 262     | 96.0 | 118,161    | 99.2  | 2               | 0.7 | 107     | 0.1 | 9     | 3.3   | 828     | 0.7 |
| 19  | 山梨  | 429                  | 240,345    | 415     | 96.7 | 236,609    | 98.4  | 5               | 1.2 | 2,329   | 1.0 | 9     | 2.1   | 1,407   | 0.6 |
| 20  | 長野  | 923                  | 414,538    | 906     | 98.2 | 409,654    | 98.8  | 9               | 1.0 | 2,166   | 0.5 | 8     | 0.9   | 2,718   | 0.7 |
| 21  | 岐阜  | 956                  | 443,335    | 938     | 98.1 | 440,716    | 99.4  | 5               | 0.5 | 639     | 0.1 | 13    | 1.4   | 1,980   | 0.4 |
| 22  | 静岡  | 1,704                | 848,231    | 1,662   | 97.5 | 841,534    | 99.2  | 11              | 0.6 | 2,528   | 0.3 | 31    | 1.8   | 4,169   | 0.5 |
| 23  | 愛知  | 3,060                | 1,634,810  | 2,985   | 97.5 | 1,618,372  | 99.0  | 28              | 0.9 | 9,310   | 0.6 | 47    | 1.5   | 7,128   | 0.4 |
| 24  | 三重  | 764                  | 388,193    | 740     | 96.9 | 385,637    | 99.3  | 6               | 0.8 | 575     | 0.1 | 18    | 2.4   | 1,981   | 0.5 |
| 25  | 滋賀  | 548                  | 308,592    | 538     | 98.2 | 305,718    | 99.1  | 3               | 0.5 | 1,045   | 0.3 | 7     | 1.3   | 1,829   | 0.6 |
| 26  | 京都  | 932                  | 434,778    | 899     | 96.5 | 430,858    | 99.1  | 6               | 0.6 | 758     | 0.2 | 27    | 2.9   | 3,162   | 0.7 |
| 27  | 大阪  | 3,863                | 2,318,620  | 3,719   | 96.3 | 2,289,301  | 98.7  | 43              | 1.1 | 12,467  | 0.5 | 101   | 2.6   | 16,852  | 0.7 |
| 28  | 兵庫  | 2,483                | 1,257,106  | 2,405   | 96.9 | 1,247,357  | 99.2  | 18              | 0.7 | 3,875   | 0.3 | 60    | 2.4   | 5,874   | 0.5 |
| 29  | 奈良  | 483                  | 244,051    | 472     | 97.7 | 242,522    | 99.4  | 1               | 0.2 | 50      | 0.0 | 10    | 2.1   | 1,479   | 0.6 |
| 30  | 和歌山 | 440                  | 179,186    | 426     | 96.8 | 174,008    | 97.1  | 2               | 0.5 | 3,781   | 2.1 | 12    | 2.7   | 1,397   | 0.8 |
| 31  | 鳥取  | 270                  | 157,020    | 265     | 98.1 | 155,398    | 99.0  | 2               | 0.7 | 764     | 0.5 | 3     | 1.1   | 858     | 0.5 |
| 32  | 島根  | 314                  | 165,770    | 307     | 97.8 | 164,370    | 99.2  | 3               | 1.0 | 604     | 0.4 | 4     | 1.3   | 796     | 0.5 |
| 33  | 岡山  | 801                  | 477,418    | 755     | 94.3 | 470,285    | 98.5  | 13              | 1.6 | 4,018   | 0.8 | 33    | 4.1   | 3,115   | 0.7 |
| 34  | 広島  | 1,523                | 833,522    | 1,456   | 95.6 | 821,915    | 98.6  | 18              | 1.2 | 6,596   | 0.8 | 49    | 3.2   | 5,011   | 0.6 |
| 35  | 山口  | 783                  | 321,645    | 770     | 98.3 | 318,437    | 99.0  | 4               | 0.5 | 1,747   | 0.5 | 9     | 1.1   | 1,461   | 0.5 |
| 36  | 徳島  | 377                  | 180,082    | 362     | 96.0 | 178,709    | 99.2  | 5               | 1.3 | 357     | 0.2 | 10    | 2.7   | 1,016   | 0.6 |
| 37  | 香川  | 516                  | 271,665    | 485     | 94.0 | 265,026    | 97.6  | 17              | 3.3 | 4,871   | 1.8 | 14    | 2.7   | 1,768   | 0.7 |
| 38  | 愛媛  | 552                  | 256,419    | 543     | 98.4 | 254,778    | 99.4  | 2               | 0.4 | 364     | 0.1 | 7     | 1.3   | 1,277   | 0.5 |
| 39  | 高知  | 372                  | 148,882    | 355     | 95.4 | 147,172    | 98.9  | 2               | 0.5 | 462     | 0.3 | 15    | 4.0   | 1,248   | 0.8 |
| 40  | 福岡  | 2,777                | 1,429,511  | 2,530   | 91.1 | 1,332,627  | 93.2  | 190             | 6.8 | 88,302  | 6.2 | 57    | 2.1   | 8,582   | 0.6 |
| 41  | 佐賀  | 515                  | 251,797    | 501     | 97.3 | 249,168    | 99.0  | 6               | 1.2 | 1,156   | 0.5 | 8     | 1.6   | 1,473   | 0.6 |
| 42  | 長崎  | 721                  | 331,930    | 704     | 97.6 | 327,483    | 98.7  | 8               | 1.1 | 2,395   | 0.7 | 9     | 1.2   | 2,052   | 0.6 |
| 43  | 熊本  | 807                  | 413,446    | 788     | 97.6 | 407,160    | 98.5  | 9               | 1.1 | 4,578   | 1.1 | 10    | 1.2   | 1,708   | 0.4 |
| 44  | 大分  | 528                  | 315,624    | 514     | 97.3 | 313,467    | 99.3  | 2               | 0.4 | 122     | 0.0 | 12    | 2.3   | 2,035   | 0.6 |
| 45  | 宮崎  | 568                  | 297,471    | 559     | 98.4 | 295,044    | 99.2  | 1               | 0.2 | 997     | 0.3 | 8     | 1.4   | 1,430   | 0.5 |
| 46  | 鹿児島 | 861                  | 370,621    | 846     | 98.3 | 368,283    | 99.4  | 4               | 0.5 | 992     | 0.3 | 11    | 1.3   | 1,346   | 0.4 |
| 47  | 沖縄  | 537                  | 302,835    | 521     | 97.0 | 300,163    | 99.1  | 5               | 0.9 | 1,424   | 0.5 | 11    | 2.0   | 1,248   | 0.4 |
| 合計  |     | 56,015               | 33,021,800 | 53,986  | 96.4 | 32,593,799 | 98.7  | 692             | 1.2 | 244,968 | 0.7 | 1,337 | 2.4   | 183,033 | 0.6 |

※率(%)は薬局全体の薬局数、件数に対する請求形態ごとの割合である。  
 ※各項目ごとに割合を算出しているため、率(%)の合計が不一致となる場合がある。