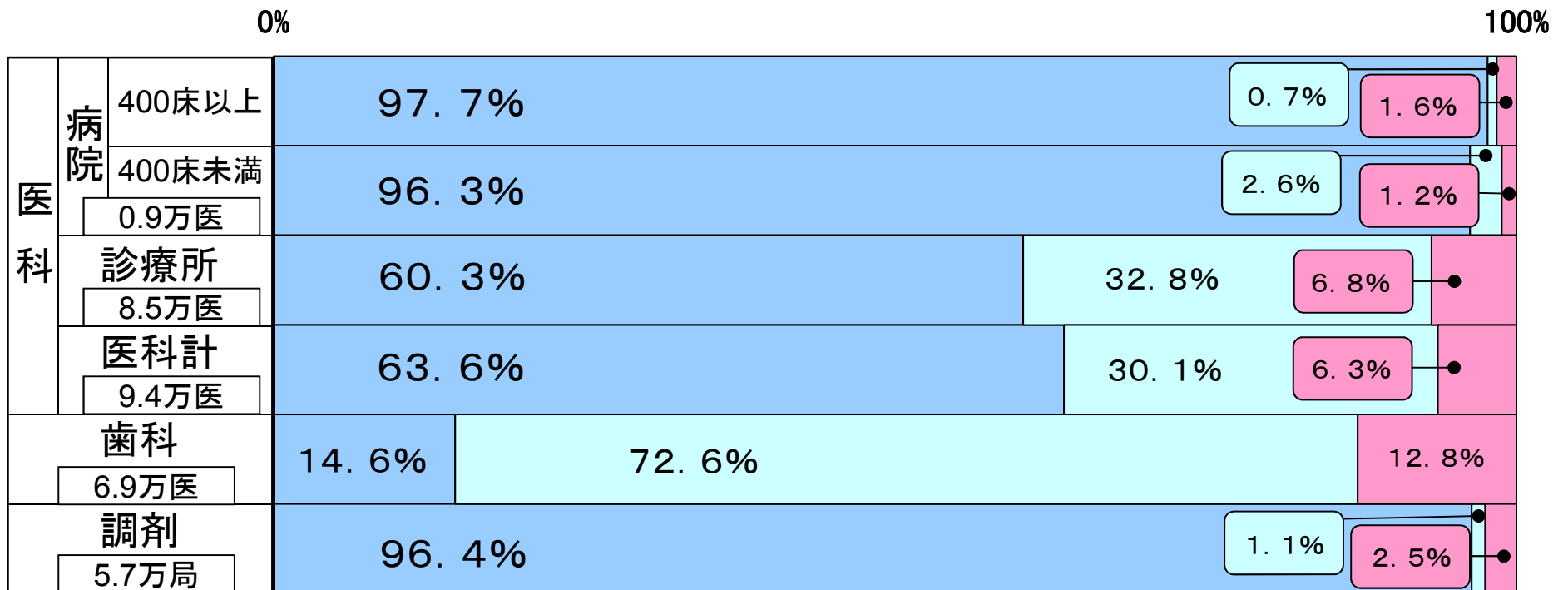
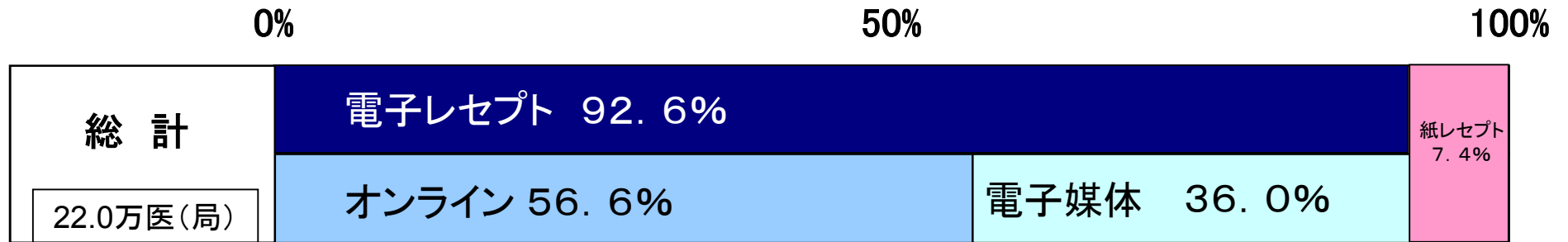

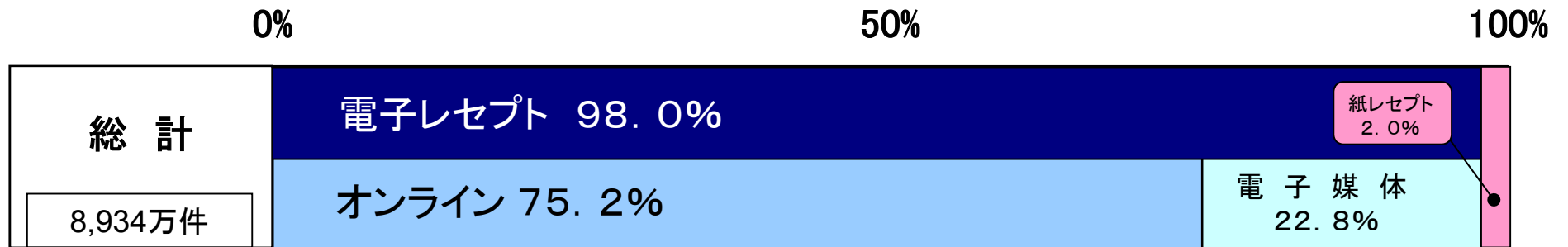


請求状況(医療機関数・薬局数ベース)【平成29年1月診療分】



※各項目ごとに割合等を算出しているため、合計が不一致となる場合がある。

請求状況(件数ベース)【平成29年1月診療分】



※各項目ごとに割合等を算出しているため、合計が不一致となる場合がある。

平成29年1月診療分における請求内訳（医療機関数・薬局数）

平成29年2月28日現在

| | | | 医療機関数 薬局数 A | 電子レセプトによる請求 | | | | 紙レセプトによる請求 | | | |
|--------|--------|--------|-------------------|-------------|---------------|---------|---------------|------------|-------|---------------|---------------|
| | | | | B | オンラインによる請求 | | 電子媒体による請求 | | E | 率(%) [E/A] | |
| | | | | | 率(%) [B/A] | C | 率(%) [C/A] | D | | | 率(%) [D/A] |
| 医 科 | 病 院 | 400床以上 | 823 | 810 | 98.4 | 804 | 97.7 | 6 | 0.7 | 13 | 1.6 |
| | | 400床未満 | 7,692 | 7,602 | 98.8 | 7,405 | 96.3 | 197 | 2.6 | 90 | 1.2 |
| | | 病院計 | 8,515 | 8,412 | 98.8 | 8,209 | 96.4 | 203 | 2.4 | 103 | 1.2 |
| | 診療所 | 85,123 | 79,303 | 93.2 | 51,349 | 60.3 | 27,954 | 32.8 | 5,820 | 6.8 | |
| | 医科計 | 93,638 | 87,715 | 93.7 | 59,558 | 63.6 | 28,157 | 30.1 | 5,923 | 6.3 | |
| 歯 科 | | | 69,423 | 60,553 | 87.2 | 10,137 | 14.6 | 50,416 | 72.6 | 8,870 | 12.8 |
| 調 剤 | | | 56,660 | 55,238 | 97.5 | 54,622 | 96.4 | 616 | 1.1 | 1,422 | 2.5 |
| 総 合 計 | | | 219,721 | 203,506 | 92.6 | 124,317 | 56.6 | 79,189 | 36.0 | 16,215 | 7.4 |

※各項目ごとに割合を算出しているため、率(%)の合計が不一致となる場合がある。

平成29年1月診療分における請求内訳（件数）

平成29年2月28日現在

| | | | 請求 件数 A | 電子レセプトによる請求 | | | | | 紙レセプトによる請求 | | | |
|--------|--------|--------|-------------------|---------------|------|------------|----------------|---------------|---------------|---------------|------------|--|
| | | | | 電子レセプトによる請求 | | | オンライン による請求 | | 電子媒体 による請求 | | 紙レセプトによる請求 | |
| | | | | | | | B | 率(%) [B/A] | C | 率(%) [C/A] | | |
| | | | E | 率(%) [E/A] | | | | | | | | |
| 医 科 | 病 院 | 400床以上 | 4,312,669 | 4,218,152 | 97.8 | 4,217,020 | 97.8 | 1,132 | 0.0 | 94,517 | 2.2 | |
| | | 400床未満 | 6,833,677 | 6,731,797 | 98.5 | 6,620,155 | 96.9 | 111,642 | 1.6 | 101,880 | 1.5 | |
| | | 病院計 | 11,146,346 | 10,949,949 | 98.2 | 10,837,175 | 97.2 | 112,774 | 1.0 | 196,397 | 1.8 | |
| | 診療所 | | 37,206,249 | 36,287,820 | 97.5 | 24,680,540 | 66.3 | 11,607,280 | 31.2 | 918,429 | 2.5 | |
| | 医科計 | | 48,352,595 | 47,237,769 | 97.7 | 35,517,715 | 73.5 | 11,720,054 | 24.2 | 1,114,826 | 2.3 | |
| 歯 科 | | | 10,879,582 | 10,415,782 | 95.7 | 2,005,519 | 18.4 | 8,410,263 | 77.3 | 463,800 | 4.3 | |
| 調 剤 | | | 30,110,712 | 29,905,434 | 99.3 | 29,703,726 | 98.6 | 201,708 | 0.7 | 205,278 | 0.7 | |
| 総 合 計 | | | 89,342,889 | 87,558,985 | 98.0 | 67,226,960 | 75.2 | 20,332,025 | 22.8 | 1,783,904 | 2.0 | |

※各項目ごとに割合を算出しているため、率(%)の合計が不一致となる場合がある。

支部別請求状況(医科)

平成29年2月28日現在

| 支部名 | | 平成29年 1月診療分 全体受付分 | | 電子レセプト | | | | | | | | 紙レセプト | | | |
|-----|-----|----------------------|------------|---------|------|------------|-------|-----------------|------|------------|------|-------|-------|-----------|-----|
| | | | | オンライン請求 | | | | 光ディスク等電子媒体による請求 | | | | | | | |
| | | 医療機関数 | 件数 | 医療機関数 | 件数 | | 医療機関数 | 件数 | | 医療機関数 | 件数 | | 医療機関数 | 件数 | |
| | | | | | 率 | 率 | | 率 | 率 | | 率 | 率 | | | |
| 1 | 北海道 | 3,260 | 1,723,146 | 2,276 | 69.8 | 1,376,152 | 79.9 | 820 | 25.2 | 311,632 | 18.1 | 164 | 5.0 | 35,362 | 2.1 |
| 2 | 青森 | 800 | 479,870 | 478 | 59.8 | 327,278 | 68.2 | 268 | 33.5 | 136,383 | 28.4 | 54 | 6.8 | 16,209 | 3.4 |
| 3 | 岩手 | 787 | 385,810 | 582 | 74.0 | 316,241 | 82.0 | 160 | 20.3 | 61,803 | 16.0 | 45 | 5.7 | 7,766 | 2.0 |
| 4 | 宮城 | 1,556 | 815,812 | 852 | 54.8 | 530,923 | 65.1 | 557 | 35.8 | 256,867 | 31.5 | 147 | 9.4 | 28,022 | 3.4 |
| 5 | 秋田 | 664 | 383,603 | 375 | 56.5 | 268,775 | 70.1 | 256 | 38.6 | 107,723 | 28.1 | 33 | 5.0 | 7,105 | 1.9 |
| 6 | 山形 | 807 | 374,779 | 522 | 64.7 | 278,105 | 74.2 | 234 | 29.0 | 88,402 | 23.6 | 51 | 6.3 | 8,272 | 2.2 |
| 7 | 福島 | 1,239 | 659,587 | 897 | 72.4 | 538,269 | 81.6 | 259 | 20.9 | 106,497 | 16.1 | 83 | 6.7 | 14,821 | 2.2 |
| 8 | 茨城 | 1,535 | 1,074,965 | 934 | 60.8 | 764,277 | 71.1 | 516 | 33.6 | 286,592 | 26.7 | 85 | 5.5 | 24,096 | 2.2 |
| 9 | 栃木 | 1,258 | 809,895 | 759 | 60.3 | 563,991 | 69.6 | 431 | 34.3 | 227,462 | 28.1 | 68 | 5.4 | 18,442 | 2.3 |
| 10 | 群馬 | 1,430 | 665,827 | 924 | 64.6 | 489,154 | 73.5 | 429 | 30.0 | 160,606 | 24.1 | 77 | 5.4 | 16,067 | 2.4 |
| 11 | 埼玉 | 3,943 | 2,674,587 | 2,585 | 65.6 | 1,991,989 | 74.5 | 1,131 | 28.7 | 625,006 | 23.4 | 227 | 5.8 | 57,592 | 2.2 |
| 12 | 千葉 | 3,442 | 2,351,524 | 2,145 | 62.3 | 1,736,729 | 73.9 | 1,088 | 31.6 | 563,960 | 24.0 | 209 | 6.1 | 50,835 | 2.2 |
| 13 | 東京 | 11,698 | 6,382,096 | 7,352 | 62.8 | 4,770,879 | 74.8 | 3,482 | 29.8 | 1,450,837 | 22.7 | 864 | 7.4 | 160,380 | 2.5 |
| 14 | 神奈川 | 6,140 | 3,649,359 | 3,884 | 63.3 | 2,645,766 | 72.5 | 1,850 | 30.1 | 922,050 | 25.3 | 406 | 6.6 | 81,543 | 2.2 |
| 15 | 新潟 | 1,393 | 862,780 | 870 | 62.5 | 617,700 | 71.6 | 445 | 31.9 | 228,610 | 26.5 | 78 | 5.6 | 16,470 | 1.9 |
| 16 | 富山 | 725 | 340,695 | 415 | 57.2 | 235,573 | 69.1 | 268 | 37.0 | 98,413 | 28.9 | 42 | 5.8 | 6,709 | 2.0 |
| 17 | 石川 | 804 | 463,798 | 559 | 69.5 | 358,646 | 77.3 | 204 | 25.4 | 95,759 | 20.6 | 41 | 5.1 | 9,393 | 2.0 |
| 18 | 福井 | 519 | 257,681 | 268 | 51.6 | 164,016 | 63.7 | 222 | 42.8 | 88,819 | 34.5 | 29 | 5.6 | 4,846 | 1.9 |
| 19 | 山梨 | 596 | 335,038 | 451 | 75.7 | 282,541 | 84.3 | 116 | 19.5 | 45,037 | 13.4 | 29 | 4.9 | 7,460 | 2.2 |
| 20 | 長野 | 1,410 | 635,309 | 1,002 | 71.1 | 510,259 | 80.3 | 328 | 23.3 | 112,646 | 17.7 | 80 | 5.7 | 12,404 | 2.0 |
| 21 | 岐阜 | 1,390 | 672,847 | 1,044 | 75.1 | 547,860 | 81.4 | 293 | 21.1 | 116,227 | 17.3 | 53 | 3.8 | 8,760 | 1.3 |
| 22 | 静岡 | 2,418 | 1,243,855 | 1,604 | 66.3 | 928,243 | 74.6 | 706 | 29.2 | 295,573 | 23.8 | 108 | 4.5 | 20,039 | 1.6 |
| 23 | 愛知 | 4,791 | 2,726,589 | 3,916 | 81.7 | 2,395,248 | 87.8 | 689 | 14.4 | 292,947 | 10.7 | 186 | 3.9 | 38,394 | 1.4 |
| 24 | 三重 | 1,365 | 610,122 | 950 | 69.6 | 480,908 | 78.8 | 354 | 25.9 | 118,920 | 19.5 | 61 | 4.5 | 10,294 | 1.7 |
| 25 | 滋賀 | 924 | 447,054 | 405 | 43.8 | 251,507 | 56.3 | 482 | 52.2 | 187,116 | 41.9 | 37 | 4.0 | 8,431 | 1.9 |
| 26 | 京都 | 2,319 | 833,390 | 969 | 41.8 | 486,458 | 58.4 | 1,102 | 47.5 | 320,296 | 38.4 | 248 | 10.7 | 26,636 | 3.2 |
| 27 | 大阪 | 8,181 | 3,795,888 | 5,217 | 63.8 | 2,823,980 | 74.4 | 2,305 | 28.2 | 849,438 | 22.4 | 659 | 8.1 | 122,470 | 3.2 |
| 28 | 兵庫 | 4,764 | 1,895,017 | 3,446 | 72.3 | 1,509,343 | 79.6 | 1,053 | 22.1 | 348,627 | 18.4 | 265 | 5.6 | 37,047 | 2.0 |
| 29 | 奈良 | 1,123 | 432,788 | 762 | 67.9 | 333,183 | 77.0 | 291 | 25.9 | 88,304 | 20.4 | 70 | 6.2 | 11,301 | 2.6 |
| 30 | 和歌山 | 1,007 | 387,626 | 654 | 64.9 | 291,068 | 75.1 | 270 | 26.8 | 83,079 | 21.4 | 83 | 8.2 | 13,479 | 3.5 |
| 31 | 鳥取 | 463 | 231,648 | 275 | 59.4 | 168,185 | 72.6 | 155 | 33.5 | 58,895 | 25.4 | 33 | 7.1 | 4,568 | 2.0 |
| 32 | 島根 | 604 | 232,945 | 331 | 54.8 | 155,099 | 66.6 | 229 | 37.9 | 72,927 | 31.3 | 44 | 7.3 | 4,919 | 2.1 |
| 33 | 岡山 | 1,496 | 840,448 | 822 | 54.9 | 562,499 | 66.9 | 575 | 38.4 | 259,769 | 30.9 | 99 | 6.6 | 18,180 | 2.2 |
| 34 | 広島 | 2,443 | 1,188,776 | 1,408 | 57.6 | 782,745 | 65.8 | 867 | 35.5 | 375,783 | 31.6 | 168 | 6.9 | 30,248 | 2.5 |
| 35 | 山口 | 1,190 | 480,608 | 744 | 62.5 | 337,565 | 70.2 | 370 | 31.1 | 129,642 | 27.0 | 76 | 6.4 | 13,401 | 2.8 |
| 36 | 徳島 | 718 | 332,316 | 481 | 67.0 | 246,754 | 74.3 | 186 | 25.9 | 77,838 | 23.4 | 51 | 7.1 | 7,724 | 2.3 |
| 37 | 香川 | 796 | 442,875 | 439 | 55.2 | 295,320 | 66.7 | 297 | 37.3 | 136,815 | 30.9 | 60 | 7.5 | 10,740 | 2.4 |
| 38 | 愛媛 | 1,168 | 465,428 | 514 | 44.0 | 252,616 | 54.3 | 574 | 49.1 | 202,297 | 43.5 | 80 | 6.8 | 10,515 | 2.3 |
| 39 | 高知 | 567 | 236,215 | 387 | 68.3 | 175,752 | 74.4 | 145 | 25.6 | 53,646 | 22.7 | 35 | 6.2 | 6,817 | 2.9 |
| 40 | 福岡 | 4,452 | 2,063,673 | 2,210 | 49.6 | 1,215,770 | 58.9 | 1,953 | 43.9 | 793,839 | 38.5 | 289 | 6.5 | 54,064 | 2.6 |
| 41 | 佐賀 | 697 | 334,141 | 414 | 59.4 | 227,048 | 67.9 | 247 | 35.4 | 100,864 | 30.2 | 36 | 5.2 | 6,229 | 1.9 |
| 42 | 長崎 | 1,304 | 513,772 | 826 | 63.3 | 379,755 | 73.9 | 380 | 29.1 | 118,757 | 23.1 | 98 | 7.5 | 15,260 | 3.0 |
| 43 | 熊本 | 1,409 | 701,027 | 889 | 63.1 | 497,731 | 71.0 | 438 | 31.1 | 187,195 | 26.7 | 82 | 5.8 | 16,101 | 2.3 |
| 44 | 大分 | 966 | 476,508 | 784 | 81.2 | 412,118 | 86.5 | 147 | 15.2 | 56,341 | 11.8 | 35 | 3.6 | 8,049 | 1.7 |
| 45 | 宮崎 | 844 | 434,560 | 372 | 44.1 | 216,906 | 49.9 | 436 | 51.7 | 208,137 | 47.9 | 36 | 4.3 | 9,517 | 2.2 |
| 46 | 鹿児島 | 1,369 | 559,740 | 1,013 | 74.0 | 448,633 | 80.2 | 273 | 19.9 | 100,167 | 17.9 | 83 | 6.1 | 10,940 | 2.0 |
| 47 | 沖縄 | 864 | 446,578 | 552 | 63.9 | 328,158 | 73.5 | 276 | 31.9 | 111,511 | 25.0 | 36 | 4.2 | 6,909 | 1.5 |
| 合計 | | 93,638 | 48,352,595 | 59,558 | 63.6 | 35,517,715 | 73.5 | 28,157 | 30.1 | 11,720,054 | 24.2 | 5,923 | 6.3 | 1,114,826 | 2.3 |

※率(%)は医科全体の医療機関数、件数に対する請求形態ごとの割合である。
 ※各項目ごとに割合を算出しているため、率(%)の合計が不一致となる場合がある。

支部別請求状況(歯科)

平成29年2月28日現在

| 支部名 | 平成29年 1月診療分 全体受付分 | | | 電子レセプト | | | | | | | | 紙レセプト | | | |
|-----|----------------------|--------|------------|--------|-------|-----------|-----------------|--------|------|-----------|-------|-------|------|---------|-----|
| | 医療機関数 | 件数 | オンライン請求 | | | | 光ディスク等電子媒体による請求 | | | | 医療機関数 | | 件数 | | |
| | | | 医療機関数 | 件数 | 医療機関数 | 件数 | 医療機関数 | 件数 | | | | | | | |
| | | | 率 | 率 | 率 | 率 | 率 | 率 | | | | | | | |
| 1 | 北海道 | 3,025 | 368,274 | 705 | 23.3 | 115,289 | 31.3 | 1,951 | 64.5 | 237,898 | 64.6 | 369 | 12.2 | 15,087 | 4.1 |
| 2 | 青森 | 574 | 85,718 | 201 | 35.0 | 32,354 | 37.7 | 293 | 51.0 | 49,868 | 58.2 | 80 | 13.9 | 3,496 | 4.1 |
| 3 | 岩手 | 619 | 88,639 | 170 | 27.5 | 26,613 | 30.0 | 408 | 65.9 | 60,098 | 67.8 | 41 | 6.6 | 1,928 | 2.2 |
| 4 | 宮城 | 1,095 | 186,507 | 235 | 21.5 | 47,263 | 25.3 | 755 | 68.9 | 133,028 | 71.3 | 105 | 9.6 | 6,216 | 3.3 |
| 5 | 秋田 | 470 | 80,022 | 114 | 24.3 | 22,230 | 27.8 | 317 | 67.4 | 55,348 | 69.2 | 39 | 8.3 | 2,444 | 3.1 |
| 6 | 山形 | 506 | 86,333 | 104 | 20.6 | 20,495 | 23.7 | 358 | 70.8 | 62,929 | 72.9 | 44 | 8.7 | 2,909 | 3.4 |
| 7 | 福島 | 899 | 140,866 | 241 | 26.8 | 45,829 | 32.5 | 577 | 64.2 | 90,321 | 64.1 | 81 | 9.0 | 4,716 | 3.3 |
| 8 | 茨城 | 1,436 | 251,079 | 231 | 16.1 | 51,683 | 20.6 | 1,024 | 71.3 | 189,413 | 75.4 | 181 | 12.6 | 9,983 | 4.0 |
| 9 | 栃木 | 980 | 174,606 | 194 | 19.8 | 45,875 | 26.3 | 669 | 68.3 | 121,502 | 69.6 | 117 | 11.9 | 7,229 | 4.1 |
| 10 | 群馬 | 993 | 146,320 | 153 | 15.4 | 26,183 | 17.9 | 738 | 74.3 | 114,672 | 78.4 | 102 | 10.3 | 5,465 | 3.7 |
| 11 | 埼玉 | 3,550 | 660,779 | 537 | 15.1 | 121,819 | 18.4 | 2,582 | 72.7 | 511,275 | 77.4 | 431 | 12.1 | 27,685 | 4.2 |
| 12 | 千葉 | 3,277 | 572,166 | 416 | 12.7 | 92,145 | 16.1 | 2,402 | 73.3 | 455,047 | 79.5 | 459 | 14.0 | 24,974 | 4.4 |
| 13 | 東京 | 10,267 | 1,483,238 | 1,326 | 12.9 | 264,898 | 17.9 | 7,267 | 70.8 | 1,135,644 | 76.6 | 1,674 | 16.3 | 82,696 | 5.6 |
| 14 | 神奈川 | 4,938 | 815,896 | 551 | 11.2 | 121,181 | 14.9 | 3,762 | 76.2 | 656,822 | 80.5 | 625 | 12.7 | 37,893 | 4.6 |
| 15 | 新潟 | 1,223 | 184,269 | 186 | 15.2 | 37,648 | 20.4 | 910 | 74.4 | 140,405 | 76.2 | 127 | 10.4 | 6,216 | 3.4 |
| 16 | 富山 | 466 | 79,305 | 82 | 17.6 | 21,006 | 26.5 | 344 | 73.8 | 56,398 | 71.1 | 40 | 8.6 | 1,901 | 2.4 |
| 17 | 石川 | 495 | 91,561 | 116 | 23.4 | 23,163 | 25.3 | 327 | 66.1 | 65,895 | 72.0 | 52 | 10.5 | 2,503 | 2.7 |
| 18 | 福井 | 306 | 49,040 | 67 | 21.9 | 13,300 | 27.1 | 217 | 70.9 | 34,582 | 70.5 | 22 | 7.2 | 1,158 | 2.4 |
| 19 | 山梨 | 442 | 69,742 | 67 | 15.2 | 11,339 | 16.3 | 332 | 75.1 | 56,158 | 80.5 | 43 | 9.7 | 2,245 | 3.2 |
| 20 | 長野 | 1,066 | 141,061 | 181 | 17.0 | 30,839 | 21.9 | 754 | 70.7 | 105,882 | 75.1 | 131 | 12.3 | 4,340 | 3.1 |
| 21 | 岐阜 | 987 | 173,842 | 96 | 9.7 | 23,745 | 13.7 | 805 | 81.6 | 145,041 | 83.4 | 86 | 8.7 | 5,056 | 2.9 |
| 22 | 静岡 | 1,776 | 267,001 | 209 | 11.8 | 37,089 | 13.9 | 1,378 | 77.6 | 220,633 | 82.6 | 189 | 10.6 | 9,279 | 3.5 |
| 23 | 愛知 | 3,766 | 678,031 | 365 | 9.7 | 89,503 | 13.2 | 2,987 | 79.3 | 563,416 | 83.1 | 414 | 11.0 | 25,112 | 3.7 |
| 24 | 三重 | 855 | 142,325 | 93 | 10.9 | 17,441 | 12.3 | 680 | 79.5 | 120,394 | 84.6 | 82 | 9.6 | 4,490 | 3.2 |
| 25 | 滋賀 | 575 | 107,585 | 109 | 19.0 | 24,259 | 22.5 | 420 | 73.0 | 80,783 | 75.1 | 46 | 8.0 | 2,543 | 2.4 |
| 26 | 京都 | 1,341 | 184,814 | 226 | 16.9 | 42,028 | 22.7 | 955 | 71.2 | 136,452 | 73.8 | 160 | 11.9 | 6,334 | 3.4 |
| 27 | 大阪 | 5,519 | 900,506 | 740 | 13.4 | 148,436 | 16.5 | 3,952 | 71.6 | 712,991 | 79.2 | 827 | 15.0 | 39,079 | 4.3 |
| 28 | 兵庫 | 3,041 | 434,645 | 362 | 11.9 | 63,770 | 14.7 | 2,332 | 76.7 | 356,186 | 81.9 | 347 | 11.4 | 14,689 | 3.4 |
| 29 | 奈良 | 698 | 99,985 | 112 | 16.0 | 21,136 | 21.1 | 501 | 71.8 | 75,229 | 75.2 | 85 | 12.2 | 3,620 | 3.6 |
| 30 | 和歌山 | 543 | 75,163 | 73 | 13.4 | 9,690 | 12.9 | 383 | 70.5 | 61,475 | 81.8 | 87 | 16.0 | 3,998 | 5.3 |
| 31 | 鳥取 | 267 | 47,593 | 43 | 16.1 | 8,523 | 17.9 | 187 | 70.0 | 37,033 | 77.8 | 37 | 13.9 | 2,037 | 4.3 |
| 32 | 島根 | 292 | 44,949 | 41 | 14.0 | 7,068 | 15.7 | 225 | 77.1 | 36,567 | 81.4 | 26 | 8.9 | 1,314 | 2.9 |
| 33 | 岡山 | 1,027 | 193,974 | 130 | 12.7 | 35,343 | 18.2 | 746 | 72.6 | 149,635 | 77.1 | 151 | 14.7 | 8,996 | 4.6 |
| 34 | 広島 | 1,607 | 245,862 | 221 | 13.8 | 42,225 | 17.2 | 1,195 | 74.4 | 193,399 | 78.7 | 191 | 11.9 | 10,238 | 4.2 |
| 35 | 山口 | 713 | 98,866 | 86 | 12.1 | 16,053 | 16.2 | 522 | 73.2 | 77,751 | 78.6 | 105 | 14.7 | 5,062 | 5.1 |
| 36 | 徳島 | 444 | 72,374 | 37 | 8.3 | 7,968 | 11.0 | 340 | 76.6 | 61,130 | 84.5 | 67 | 15.1 | 3,276 | 4.5 |
| 37 | 香川 | 498 | 96,790 | 70 | 14.1 | 18,177 | 18.8 | 360 | 72.3 | 74,641 | 77.1 | 68 | 13.7 | 3,972 | 4.1 |
| 38 | 愛媛 | 702 | 101,138 | 64 | 9.1 | 10,556 | 10.4 | 577 | 82.2 | 87,703 | 86.7 | 61 | 8.7 | 2,879 | 2.8 |
| 39 | 高知 | 374 | 47,351 | 60 | 16.0 | 10,396 | 22.0 | 283 | 75.7 | 35,411 | 74.8 | 31 | 8.3 | 1,544 | 3.3 |
| 40 | 福岡 | 3,119 | 450,404 | 326 | 10.5 | 66,336 | 14.7 | 2,177 | 69.8 | 346,637 | 77.0 | 616 | 19.7 | 37,431 | 8.3 |
| 41 | 佐賀 | 438 | 66,491 | 66 | 15.1 | 10,811 | 16.3 | 341 | 77.9 | 53,966 | 81.2 | 31 | 7.1 | 1,714 | 2.6 |
| 42 | 長崎 | 773 | 109,591 | 100 | 12.9 | 20,726 | 18.9 | 605 | 78.3 | 86,295 | 78.7 | 68 | 8.8 | 2,570 | 2.3 |
| 43 | 熊本 | 875 | 128,292 | 208 | 23.8 | 36,429 | 28.4 | 575 | 65.7 | 86,634 | 67.5 | 92 | 10.5 | 5,229 | 4.1 |
| 44 | 大分 | 559 | 77,634 | 72 | 12.9 | 10,751 | 13.8 | 425 | 76.0 | 63,990 | 82.4 | 62 | 11.1 | 2,893 | 3.7 |
| 45 | 宮崎 | 519 | 72,654 | 123 | 23.7 | 18,393 | 25.3 | 358 | 69.0 | 52,198 | 71.8 | 38 | 7.3 | 2,063 | 2.8 |
| 46 | 鹿児島 | 854 | 114,433 | 166 | 19.4 | 27,790 | 24.3 | 611 | 71.5 | 83,754 | 73.2 | 77 | 9.0 | 2,889 | 2.5 |
| 47 | 沖縄 | 634 | 91,868 | 62 | 9.8 | 9,725 | 10.6 | 509 | 80.3 | 77,734 | 84.6 | 63 | 9.9 | 4,409 | 4.8 |
| 合計 | | 69,423 | 10,879,582 | 10,137 | 14.6 | 2,005,519 | 18.4 | 50,416 | 72.6 | 8,410,263 | 77.3 | 8,870 | 12.8 | 463,800 | 4.3 |

※率(%)は医科全体の医療機関数、件数に対する請求形態ごとの割合である。
 ※各項目ごとに割合を算出しているため、率(%)の合計が不一致となる場合がある。

支部別請求状況(調剤)

平成29年2月28日現在

| 支部名 | | 平成29年 1月診療分 全体受付分 | | 電子レセプト | | | | | | | | 紙レセプト | | | | | |
|-----|-----|----------------------|------------|---------|------|------------|------|-----------------|-----|---------|-----|-------|-----|---------|-----|----|--|
| | | | | オンライン請求 | | | | 光ディスク等電子媒体による請求 | | | | | | | | | |
| | | 医療機関数 | | 件数 | | 医療機関数 | | 件数 | | 医療機関数 | | 件数 | | 医療機関数 | | 件数 | |
| | | | | | | | | | | | | | | | | | |
| 1 | 北海道 | 2,245 | 1,140,364 | 2,180 | 97.1 | 1,125,408 | 98.7 | 16 | 0.7 | 6,123 | 0.5 | 49 | 2.2 | 8,833 | 0.8 | | |
| 2 | 青森 | 599 | 334,765 | 576 | 96.2 | 330,978 | 98.9 | 2 | 0.3 | 1,255 | 0.4 | 21 | 3.5 | 2,532 | 0.8 | | |
| 3 | 岩手 | 578 | 251,606 | 570 | 98.6 | 249,654 | 99.2 | 1 | 0.2 | 6 | 0.0 | 7 | 1.2 | 1,946 | 0.8 | | |
| 4 | 宮城 | 1,119 | 534,114 | 1,076 | 96.2 | 527,580 | 98.8 | 10 | 0.9 | 2,412 | 0.5 | 33 | 2.9 | 4,122 | 0.8 | | |
| 5 | 秋田 | 536 | 265,528 | 513 | 95.7 | 260,761 | 98.2 | 4 | 0.7 | 3,155 | 1.2 | 19 | 3.5 | 1,612 | 0.6 | | |
| 6 | 山形 | 572 | 230,200 | 559 | 97.7 | 227,502 | 98.8 | 2 | 0.3 | 1,134 | 0.5 | 11 | 1.9 | 1,564 | 0.7 | | |
| 7 | 福島 | 844 | 407,031 | 833 | 98.7 | 403,633 | 99.2 | 2 | 0.2 | 563 | 0.1 | 9 | 1.1 | 2,835 | 0.7 | | |
| 8 | 茨城 | 1,251 | 707,081 | 1,152 | 92.1 | 687,993 | 97.3 | 36 | 2.9 | 13,499 | 1.9 | 63 | 5.0 | 5,589 | 0.8 | | |
| 9 | 栃木 | 813 | 452,720 | 768 | 94.5 | 447,081 | 98.8 | 23 | 2.8 | 1,631 | 0.4 | 22 | 2.7 | 4,008 | 0.9 | | |
| 10 | 群馬 | 862 | 327,335 | 822 | 95.4 | 323,349 | 98.8 | 9 | 1.0 | 926 | 0.3 | 31 | 3.6 | 3,060 | 0.9 | | |
| 11 | 埼玉 | 2,698 | 1,783,619 | 2,606 | 96.6 | 1,768,899 | 99.2 | 14 | 0.5 | 2,926 | 0.2 | 78 | 2.9 | 11,794 | 0.7 | | |
| 12 | 千葉 | 2,283 | 1,587,469 | 2,199 | 96.3 | 1,574,481 | 99.2 | 12 | 0.5 | 2,592 | 0.2 | 72 | 3.2 | 10,396 | 0.7 | | |
| 13 | 東京 | 6,448 | 4,290,111 | 6,236 | 96.7 | 4,246,740 | 99.0 | 35 | 0.5 | 12,390 | 0.3 | 177 | 2.7 | 30,981 | 0.7 | | |
| 14 | 神奈川 | 3,776 | 2,599,464 | 3,599 | 95.3 | 2,569,839 | 98.9 | 30 | 0.8 | 14,707 | 0.6 | 147 | 3.9 | 14,918 | 0.6 | | |
| 15 | 新潟 | 1,107 | 587,582 | 1,076 | 97.2 | 581,105 | 98.9 | 8 | 0.7 | 2,008 | 0.3 | 23 | 2.1 | 4,469 | 0.8 | | |
| 16 | 富山 | 424 | 163,412 | 413 | 97.4 | 161,197 | 98.6 | 4 | 0.9 | 1,099 | 0.7 | 7 | 1.7 | 1,116 | 0.7 | | |
| 17 | 石川 | 499 | 230,962 | 485 | 97.2 | 226,618 | 98.1 | 7 | 1.4 | 1,614 | 0.7 | 7 | 1.4 | 2,730 | 1.2 | | |
| 18 | 福井 | 274 | 106,906 | 263 | 96.0 | 106,015 | 99.2 | 2 | 0.7 | 85 | 0.1 | 9 | 3.3 | 806 | 0.8 | | |
| 19 | 山梨 | 427 | 216,209 | 417 | 97.7 | 212,520 | 98.3 | 4 | 0.9 | 2,314 | 1.1 | 6 | 1.4 | 1,375 | 0.6 | | |
| 20 | 長野 | 923 | 370,326 | 914 | 99.0 | 367,246 | 99.2 | 3 | 0.3 | 65 | 0.0 | 6 | 0.7 | 3,015 | 0.8 | | |
| 21 | 岐阜 | 967 | 387,582 | 938 | 97.0 | 384,931 | 99.3 | 6 | 0.6 | 764 | 0.2 | 23 | 2.4 | 1,887 | 0.5 | | |
| 22 | 静岡 | 1,759 | 791,013 | 1,698 | 96.5 | 785,720 | 99.3 | 8 | 0.5 | 1,315 | 0.2 | 53 | 3.0 | 3,978 | 0.5 | | |
| 23 | 愛知 | 3,143 | 1,468,427 | 3,033 | 96.5 | 1,452,854 | 98.9 | 28 | 0.9 | 7,511 | 0.5 | 82 | 2.6 | 8,062 | 0.5 | | |
| 24 | 三重 | 768 | 338,842 | 747 | 97.3 | 336,275 | 99.2 | 5 | 0.7 | 280 | 0.1 | 16 | 2.1 | 2,287 | 0.7 | | |
| 25 | 滋賀 | 571 | 268,135 | 546 | 95.6 | 264,969 | 98.8 | 4 | 0.7 | 1,425 | 0.5 | 21 | 3.7 | 1,741 | 0.6 | | |
| 26 | 京都 | 960 | 395,307 | 929 | 96.8 | 391,005 | 98.9 | 9 | 0.9 | 972 | 0.2 | 22 | 2.3 | 3,330 | 0.8 | | |
| 27 | 大阪 | 3,911 | 2,107,258 | 3,789 | 96.9 | 2,078,066 | 98.6 | 42 | 1.1 | 9,503 | 0.5 | 80 | 2.0 | 19,689 | 0.9 | | |
| 28 | 兵庫 | 2,518 | 1,147,405 | 2,444 | 97.1 | 1,137,879 | 99.2 | 17 | 0.7 | 2,449 | 0.2 | 57 | 2.3 | 7,077 | 0.6 | | |
| 29 | 奈良 | 498 | 217,405 | 484 | 97.2 | 214,220 | 98.5 | 3 | 0.6 | 1,259 | 0.6 | 11 | 2.2 | 1,926 | 0.9 | | |
| 30 | 和歌山 | 450 | 170,369 | 436 | 96.9 | 168,624 | 99.0 | 2 | 0.4 | 252 | 0.1 | 12 | 2.7 | 1,493 | 0.9 | | |
| 31 | 鳥取 | 269 | 136,907 | 266 | 98.9 | 136,270 | 99.5 | | | | | 3 | 1.1 | 637 | 0.5 | | |
| 32 | 島根 | 314 | 149,659 | 309 | 98.4 | 148,228 | 99.0 | 2 | 0.6 | 481 | 0.3 | 3 | 1.0 | 950 | 0.6 | | |
| 33 | 岡山 | 797 | 446,217 | 760 | 95.4 | 439,901 | 98.6 | 12 | 1.5 | 3,480 | 0.8 | 25 | 3.1 | 2,836 | 0.6 | | |
| 34 | 広島 | 1,522 | 771,569 | 1,457 | 95.7 | 762,070 | 98.8 | 18 | 1.2 | 4,613 | 0.6 | 47 | 3.1 | 4,886 | 0.6 | | |
| 35 | 山口 | 772 | 306,983 | 762 | 98.7 | 305,274 | 99.4 | 2 | 0.3 | 14 | 0.0 | 8 | 1.0 | 1,695 | 0.6 | | |
| 36 | 徳島 | 374 | 168,911 | 360 | 96.3 | 167,464 | 99.1 | 4 | 1.1 | 331 | 0.2 | 10 | 2.7 | 1,116 | 0.7 | | |
| 37 | 香川 | 510 | 258,306 | 490 | 96.1 | 251,233 | 97.3 | 13 | 2.5 | 4,759 | 1.8 | 7 | 1.4 | 2,314 | 0.9 | | |
| 38 | 愛媛 | 567 | 233,546 | 547 | 96.5 | 231,620 | 99.2 | 3 | 0.5 | 547 | 0.2 | 17 | 3.0 | 1,379 | 0.6 | | |
| 39 | 高知 | 370 | 138,708 | 356 | 96.2 | 136,573 | 98.5 | 2 | 0.5 | 1,052 | 0.8 | 12 | 3.2 | 1,083 | 0.8 | | |
| 40 | 福岡 | 2,786 | 1,386,078 | 2,560 | 91.9 | 1,300,694 | 93.8 | 174 | 6.2 | 78,496 | 5.7 | 52 | 1.9 | 6,888 | 0.5 | | |
| 41 | 佐賀 | 509 | 241,880 | 503 | 98.8 | 239,972 | 99.2 | 4 | 0.8 | 635 | 0.3 | 2 | 0.4 | 1,273 | 0.5 | | |
| 42 | 長崎 | 725 | 328,123 | 708 | 97.7 | 323,882 | 98.7 | 7 | 1.0 | 2,084 | 0.6 | 10 | 1.4 | 2,157 | 0.7 | | |
| 43 | 熊本 | 808 | 410,290 | 790 | 97.8 | 406,352 | 99.0 | 8 | 1.0 | 1,725 | 0.4 | 10 | 1.2 | 2,213 | 0.5 | | |
| 44 | 大分 | 536 | 306,897 | 516 | 96.3 | 302,355 | 98.5 | 8 | 1.5 | 2,512 | 0.8 | 12 | 2.2 | 2,030 | 0.7 | | |
| 45 | 宮崎 | 573 | 296,349 | 561 | 97.9 | 293,539 | 99.1 | 2 | 0.3 | 1,207 | 0.4 | 10 | 1.7 | 1,603 | 0.5 | | |
| 46 | 鹿児島 | 861 | 356,462 | 848 | 98.5 | 354,579 | 99.5 | 2 | 0.2 | 384 | 0.1 | 11 | 1.3 | 1,499 | 0.4 | | |
| 47 | 沖縄 | 544 | 295,280 | 528 | 97.1 | 290,578 | 98.4 | 7 | 1.3 | 3,154 | 1.1 | 9 | 1.7 | 1,548 | 0.5 | | |
| 合計 | | 56,660 | 30,110,712 | 54,622 | 96.4 | 29,703,726 | 98.6 | 616 | 1.1 | 201,708 | 0.7 | 1,422 | 2.5 | 205,278 | 0.7 | | |

※率(%)は薬局全体の薬局数、件数に対する請求形態ごとの割合である。
 ※各項目ごとに割合を算出しているため、率(%)の合計が不一致となる場合がある。