

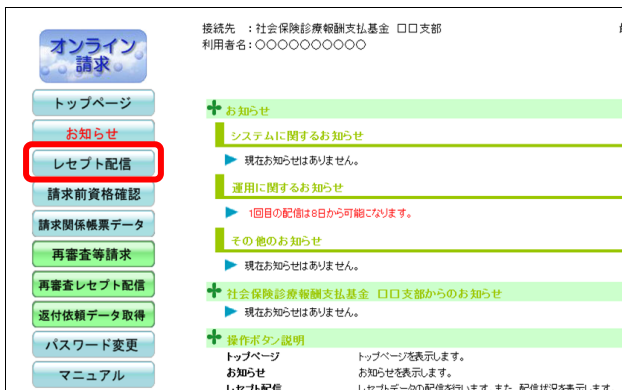
一括提供希望保険者の場合

一括提供希望保険者が利用できる機能のうち以下について説明します。

- ・レセプトデータの配信状況を確認する機能
- ・資格情報の配信状況を確認する機能
- ・結果情報の取得状況を確認する機能
- ・請求関係帳票データの配信状況を確認する機能

1 レセプトデータの配信状況を確認する

レセプト配信状況を確認します。



1. 画面左の【レセプト配信】ボタンをクリックします。

「配信状況」画面が表示されます。

平成XX年4月診療(調剤)分 配信状況

レセプトデータについては、一括提供先関係者に配信されます。

項目	CSVファイル				配信状況	配信回数	項目	画像ファイル			
	レセプトコード件数	国庫タキスト件数	電子レセプト	調剤レセプト				画像レセプト件数	ファイルサイズ	配信状況	配信回数
内科	600	600	200	134KB	配信済 6/10 10:00	1	内科	800	204KB	配信済 6/10 10:00	1
DPC	150	150	0	0KB	未配信	0	DPC	150	0KB	未配信	0
歯科	0	0	200	0KB	未配信	0	歯科	200	74KB	未配信	0
調剤	400	400	100	0KB	配信済 6/10 10:00	1	調剤	500	174KB	配信済 6/10 10:00	1
訪問看護	0	0	0	0KB	配信対象なし	0	訪問看護	0	0KB	配信対象なし	0
送付総件数	1,150	1,150	500	208KB			送付総件数	1,650	554KB		

2. レセプト配信状況を確認します。

補足

- ・一覧表の右上に配信予定日が表示されます。
- ・「レセプト件数」「ファイルサイズ」「配信状況」および「配信回数」は、CSVファイルと画像ファイルに分けて表示されます。
- ・CSVファイルおよび画像ファイルの各「配信状況」欄には、それぞれの初回配信の終了日時が表示されます。
- ・CSVファイルおよび画像ファイルの各「配信回数」欄には、それぞれの配信回数が表示されます。

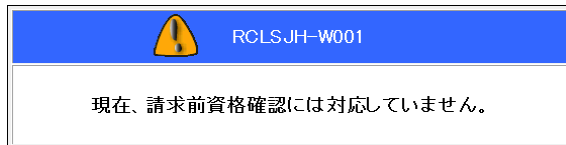
2 資格情報の配信状況を確認する

資格情報配信状況を確認します。

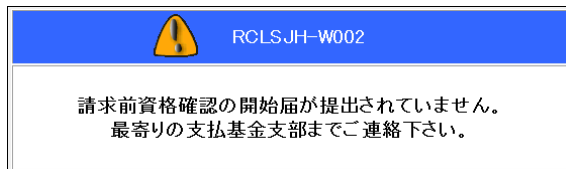
補足

「トップページ」画面で【資格情報配信】ボタンをクリックした際に、次のようなメッセージが表示されることがあります。

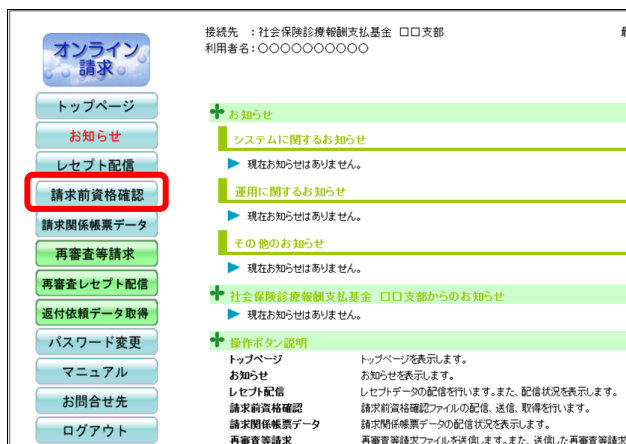
●実施機関の場合



●請求前資格確認の開始届が提出されていない場合



上記のメッセージが表示された場合は、資格情報配信の機能は利用できません。



1. 画面左の【請求前資格確認】ボタンをクリックします。

【請求前資格確認】ボタンの下に、【資格情報配信】・【返戻情報送信】・【送信状況】・【結果情報取得】ボタンが表示されます。

接続先 : 社会保険診療報酬支払基金 □□支部
利用者名: ○○○○○○○○○

オンライン請求

トップページ
お知らせ
レセプト配信
請求前資格確認
資格情報配信
返戻情報送信
送信状況
結果情報取得

請求関係帳票データ
再審査等請求
再審査レセプト配信
返付依頼データ取得

+ お知らせ
システムに関するお知らせ
▶ 現在お知らせはありません。
運用に関するお知らせ
▶ 現在お知らせはありません。
その他のお知らせ
▶ 現在お知らせはありません。

+ 社会保険診療報酬支払基金 □□支部からのお知らせ
▶ 現在お知らせはありません。

+ 操作ボタン説明
トップページ トップページを表示します。
お知らせ お知らせを表示します。
レセプト配信 レセプトデータの配信を行います。また、配信状況を表示します。
請求前資格確認 請求前資格確認ファイルの配信、送信、取得を行います。
請求関係帳票データ 請求関係帳票データの配信状況を表示します。
再審査等請求 再審査等請求ファイルを送信します。また、送信した再審査等請求

2. 【資格情報配信】ボタンをクリックします。

「資格情報配信状況」画面が表示されます。

平成XX年5月診療(調剤)分 資格情報配信状況

資格情報(請求前資格確認)については、一括提供先保険者に配信されます。

資格情報件数					ファイル数	ファイルサイズ	配信状況
医科	DPC	歯科	調剤	合計			
5,000	1,000	2,000	3,000	11,000	1	3MB	未配信

3. 資格情報配信状況を確認します。

補足

- ファイルサイズは、各項目単位に端数整理をしているので、合計が不一致になる場合があります。
- 「配信状況」欄には、初回配信の終了日時が表示されます。

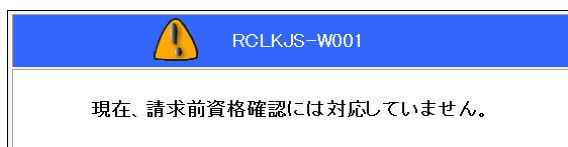
3 結果情報の取得状況を確認する

結果情報の取得状況を確認します。

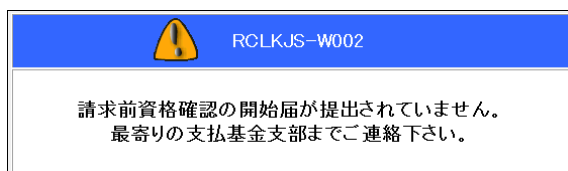
補足

「トップページ」画面で【結果情報取得】ボタンをクリックした際に、次のようなメッセージが表示されることがあります。

●実施機関の場合



●請求前資格確認の開始届が提出されていない場合



上記のメッセージが表示された場合には、結果情報取得の機能は利用できません。



1. 画面左の【請求前資格確認】ボタンをクリックします。

【請求前資格確認】ボタンの下に、【資格情報配信】・【返戻情報送信】・【送信状況】・【結果情報取得】ボタンが表示されます。



2. 【結果情報取得】ボタンをクリックします。

「結果情報取得状況」画面が表示されます。

結果情報取得状況

結果情報(請求前資格確認)については、一括提供先保険者にて取得されます。

項番	処理年月 (診療年月)	結果情報件数					ファイル数	ファイル サイズ	取得状況
		医科	DPC	歯科	調剤	合計			
1	平成○○年5月 (平成○○年4月)	25	5	15	15	60	1	1MB	未取得
2	平成○○年4月 (平成○○年3月)	25	5	10	10	50	1	1MB	取得済 5/8 10:00
3	平成○○年3月 (平成○○年2月)	20	5	5	10	40	1	1MB	取得済 4/8 10:00

3. 結果情報取得状況を確認します。



「取得状況」欄には、初回取得の終了日時が表示されます。

4 請求関係帳票データの配信状況を確認する

請求関係帳票データの配信状況を確認します。

接続先：社会保険診療報酬支払基金 ロロ支部
利用者名：○○○○○○○○○○

オンライン請求

トップページ
お知らせ
レセプト配信
請求前資格確認
請求関係帳票データ
再審査等請求
再審査レセプト配信
返付依頼データ取得
パスワード変更
マニュアル
お問合せ先

+ お知らせ
システムに関するお知らせ
▶ 現在のお知らせはありません。
運用に関するお知らせ
▶ 現在のお知らせはありません。
その他のお知らせ
▶ 現在のお知らせはありません。

+ 社会保険診療報酬支払基金 ロロ支部からのお知らせ
▶ 現在のお知らせはありません。

+ 操作ボタン説明
トップページ トップページを表示します。
お知らせ お知らせを表示します。
レセプト配信 レセプトデータの配信を行います。また、配信状況を表示します。
請求前資格確認 請求前資格確認ファイルの配信、送信、取得を行います。
請求関係帳票データ 請求関係帳票データの配信状況を表示します。

1. 画面左の【請求関係帳票データ】ボタンをクリックします。

「請求関係帳票データ配信状況」画面が表示されます。

請求関係帳票データ配信状況

請求関係帳票データについては、一括提供先保険者に配信されます。

項番	処理年月 (診療年月)	データ名	配信状況
1	平成××年5月 (平成××年4月)	診療報酬等請求県別内訳データ	未配信
		診療報酬等請求内訳データ	
		再審査等結果データ(自県分)	
		再審査等結果データ(他県分)	
2	平成××年4月 (平成××年3月)	診療報酬等請求県別内訳データ	配信済 5/20 10:00
		診療報酬等請求内訳データ	
		再審査等結果データ(自県分)	
		再審査等結果データ(他県分)	
3	平成××年3月 (平成××年2月)	診療報酬等請求県別内訳データ	配信済 4/20 10:00
		診療報酬等請求内訳データ	

2. 請求関係帳票データ配信状況を確認します。

補足

「配信状況」欄には、初回配信の終了日時が表示されます。