

電子カルテ情報共有サービスに係る健診結果報告書リクエスト・ダウンロード機能

# 保険者運用ガイド

## (1.2版)

厚生労働省医政局医療情報担当参事官室からの令和7年4月8日付け事務連絡「電子カルテ情報共有サービスにおける健診結果報告書の保険者の取り扱いについて」をもって、別途厚生労働省より連絡されるまでの間、当該機能による健診結果の取得はお待ちいただくよう連絡がされているところです。

令和8年1月時点においても連絡はされておらず、本取扱いに変更はございません。

厚生労働省から連絡されるまでの間は、本機能の使用並びに健診結果報告書の取得はお待ちいただきますよう、お願い申し上げます。

【お問合せ先】

社会保険診療報酬支払基金  
分析評価部 統計情報課

TEL 03-3591-7441 (代表)

E-mail [toukei02@ssk.or.jp](mailto:toukei02@ssk.or.jp)

# 目次

タイトル	サブタイトル	ページ
変更履歴		2
はじめに	本書の目的	4
	用語の定義	4
	特定健診・保健指導システムの対応可能な動作環境と運用期間	5
	オンラインの導入	6
電子カルテ情報共有サービス経由の健診情報の活用	本サービスの運用開始に伴う健診結果のデータフロー	7
	本サービスで取り扱う健診種別	8
	健診情報ファイルに記録されるコード	9
	健診情報ファイル活用の留意点	10
	削除依頼された健診情報の連携	11
運用（共通）	特定健診・保健指導システム トップページ画面	12
運用（リクエスト機能）	リクエスト機能	13
	リクエスト機能 画面入力方式	14
	リクエスト機能 ファイル送信方式	16
	リクエスト機能 ファイル送信方式 CSVファイル	17
	ファイル送信方式の操作方法 Microsoft Edge（Chromium版）	18
	ファイル送信方式の操作方法 Internet Explorer	22
運用（ダウンロード機能）	ダウンロード機能	24
	ダウンロードしたファイルの名称・データ命名規則	25
	ダウンロードしたファイルのフォルダ構成 画面入力方式	26
	ダウンロードしたファイルのフォルダ構成 ファイル送信方式	27
運用（ダウンロード可能な健診結果）	リクエストとダウンロード可能な健診情報ファイル	28
参考	被扶養者健診結果のリクエスト	31
	マイナポータルへの表示	32
	スケジュール	33
別添資料	リクエスト対象データ ファイル仕様	別添
別添資料	ダウンロードファイル構成 解説資料	別添

# 変更履歴

日付	版	該当箇所	修正内容
2024年11月22日	1.0版	初版	<ul style="list-style-type: none"> <li>初版作成</li> </ul>
2025年1月6日	1.1版	本紙タイトル	<ul style="list-style-type: none"> <li>厚生労働省「保険者向け運用手引き」と区別するため、「保険者向け運用の手引き」を「保険者運用ガイド」に変更</li> </ul>
		P4 用語の定義	<ul style="list-style-type: none"> <li>表のヘッダー「留意点」を「内容」に修正</li> <li>用語『医療機関等』の内容について追記</li> </ul>
		P7 本サービスの運用開始に伴う健診結果のデータフロー	<ul style="list-style-type: none"> <li>図の左側『医療機関等』に注記※を挿入 「※ 医療機関等とは、電カルサービスを利用する施設の総称で、本書では当該サービスを利用する医療機関併設の健診実施機関を示しています。」</li> </ul>
		P28-30 リクエストとダウンロード可能な健診情報ファイル	<ul style="list-style-type: none"> <li>留意点の③を修正 修正前：「③ 電カルサービス経由でDLしたデータのうち、初回のデータの履歴のみをシステムで保持しています。（下表の「既にDL済のデータ」欄）」 修正後：「③ DL画面にDL未処理分がある場合は、DLボタン押下時にメッセージを表示します。」</li> </ul>
2025年2月25日	1.11版	P32 マイナポータルへの表示	<ul style="list-style-type: none"> <li>図中注記※の厚生労働省「保険者向け運用手引き」について、「令和6年12月1.1版」に更新（図に更新点はなし）</li> </ul>
		P25 ダウンロードしたファイルの名称・データ命名規則  P26-27 ダウンロードしたファイルのフォルダ構成	<ul style="list-style-type: none"> <li>データの命名規則について、名称と内容が不一致だったため修正 修正前：「BBBBBBBBB 提供元機関番号」・「94899010 提供先機関番号」 修正後：「BBBBBBBBB 提供先機関番号」・「94899010 提供元機関番号」</li> <li>データの命名規則について、リネームするため記載不要だった次の項目を削除 「03 検索条件入力元（03:電子カルテ）」</li> <li>データの命名規則について、次の項目に注記を追加 修正前：「FFF 同日分割送信回数」 修正後：「FFF 同日分割送信回数 ※「000」固定」</li> </ul>

# 変更履歴

日付	版	該当箇所	修正内容
2026年1月7日	1.2版	P5 特定健診・保健指導システムの対応可能な動作環境と運用期間	<ul style="list-style-type: none"><li>動作環境のURLのリンク切れを再設定し、最新版を参照</li><li>表の「Windows 11 – Microsoft Edge (Chromium版)」の備考欄について、ビルド番号 26100 を追加。</li></ul>
		P32 マイナポータルへの表示	<ul style="list-style-type: none"><li>図中注記※の厚生労働省「保険者向け運用手引き」について、「令和8年1月1.2版」に更新（図に更新点はなし）</li></ul>
		P33 スケジュール	<ul style="list-style-type: none"><li>タイトルを修正 修正前：「開発スケジュール」 修正後：「スケジュール」</li><li>スケジュールのマイルストーン欄の令和7年度の矢羽根の記述を修正 修正前：「令和7年度中 運用開始」 修正後：「令和7年度以降 運用開始」</li></ul>

## 本書の目的

- 健診結果については、高齢者の医療の確保に関する法律等に基づき保険者に提出される経路に加え、電子カルテ情報共有サービス（以下「電カルサービス」という。）の運用開始に伴い、新たに医療機関等から登録される経路が追加されます。
- 本書は、電カル共有ルート経由の健診結果を保険者が利用するにあたり、必要な対応や留意事項をご理解いただくことを目的としています。
- なお、当該健診結果はオンラインでのみ受取可能で、特定健診・保健指導システムのセットアップが必要です。オンライン未対応の保険者はご検討をお願いいたします。

## 用語の定義

用語	内容
特定健診等データ収集システム	支払基金が運用する社会保険分を取り扱うシステム（以下「データ収集システム」という）
特定健診・保健指導システム	支払基金が配布・運用するオンラインで法定報告・随時提出・保険者間引継ぎのデータ送受信をするためのシステム（以下「特定健診システム」という）
健診結果	電カルサービス及びオンライン資格確認等システムで取り扱う健診結果報告書の略称
FHIR	HL7 FHIR（Fast-Healthcare-Interoperability-Resources）の略称 HL7-Internationalによって作成された医療情報交換の次世代標準フレームワーク 電子カルテ情報共有サービスで取り扱う情報のデータフォーマットは、この規格に準拠する
健診情報ファイル	保険者がオンライン資格確認等システムから取得するCDA（XML形式）規格で記録された健診結果のデータファイル
医療機関等	電カルサービスを利用する施設の総称 本書では当該サービスを利用する医療機関併設の健診実施機関を示す

## 特定健診・保健指導システムの対応可能な動作環境と運用期間

- 特定健診システムの対応可能な動作環境は次表のとおりです。  
最新の動作環境・対応可能な回線については、支払基金ホームページをご参照ください。  
【動作環境】 <https://www.ssk.or.jp/seikyushiharai/iryokikan/index.files/claimsys34.pdf>  
【回線】 [https://www.ssk.or.jp/seikyushiharai/online/online\\_04.files/claimsys35.pdf](https://www.ssk.or.jp/seikyushiharai/online/online_04.files/claimsys35.pdf)
- 運用期間は休日（土・日・祝日）・年末年始（12/29～1/3）を除く **平日の9:00～21:00**となります。

OS	ブラウザ	備考
Windows 11*1	Microsoft Edge (Chromium版)	*1 ビルド番号 22000、22631、26100 が動作環境となります。
Windows 10 Windows 10 (64bit)	Internet Explorer 11.0*2	*2 ビルド番号 10586、15063、16299、17134、17763、18362、18363、19041、19042、19044、19045 が動作環境となります。
	Microsoft Edge (Chromium版) *3	*3 ビルド番号 19041、19042、19043、19044、19045 が動作環境となります。
Windows 8.1 (64bit)	Internet Explorer 11.0	
Windows 7 (64bit) SP1	Internet Explorer 11.0、9.0	
Windows 7 SP1	Internet Explorer 11.0	*4 「Starter」エディションを除きます。
Windows 7*4	Internet Explorer 8.0	
Windows Vista SP1	Internet Explorer 7.0	
Windows Vista		
Windows XP SP3	Internet Explorer 7.0	
Windows Server 2022	Microsoft Edge (Chromium版)	
Windows Server 2012 R2	Internet Explorer 11.0	
Windows Server 2008 R2 SP1	Internet Explorer 9.0	

## オンラインの導入

- 電子媒体による提出からオンライン提出へ変更される場合は、支払基金宛てに下記のいずれかの届出を毎月20日までにご提出願います。様式はホームページに登載しています。
- 後日、「特定健診・保健指導システム」を利用するために必要なログインID・パスワードを送付します。

### ■ 特定健診・特定保健指導に関する保険者変更届

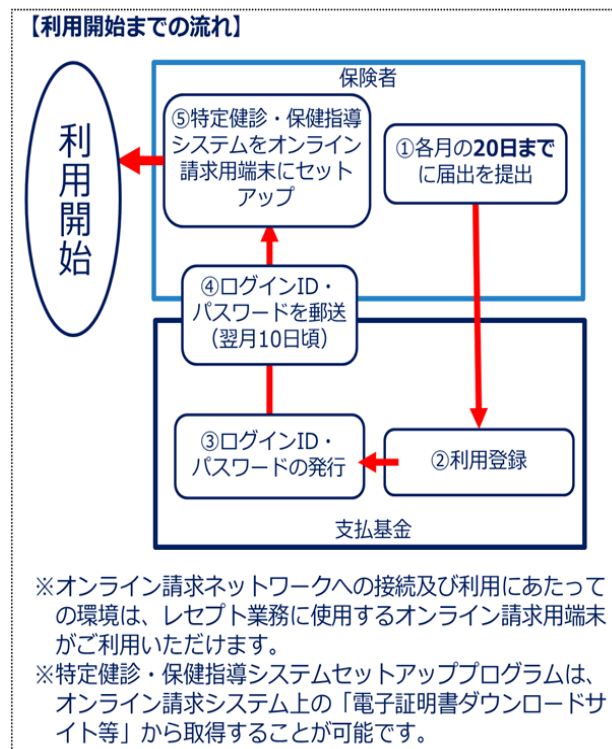
支払基金の費用決済代行業務を利用している場合に  
最寄りの支払基金審査委員会事務局へご提出ください。

支払基金トップページ (<https://www.ssk.or.jp/>)  
⇒様式集  
⇒保険者の方  
⇒7.特定健診・特定保健指導  
⇒**特定健診・特定保健指導に関する保険者変更届**

### ■ オンラインによる健診等実績報告データ及び随時提出届出書

支払基金の費用決済代行業務を利用していない場合に  
支払基金本部事業統括部へご提出ください。

支払基金トップページ (<https://www.ssk.or.jp/>)  
⇒様式集  
⇒保険者の方  
⇒11.特定健康診査等の実施状況結果報告等  
⇒**オンラインによる健診等実績報告データ及び随時提出届出書**

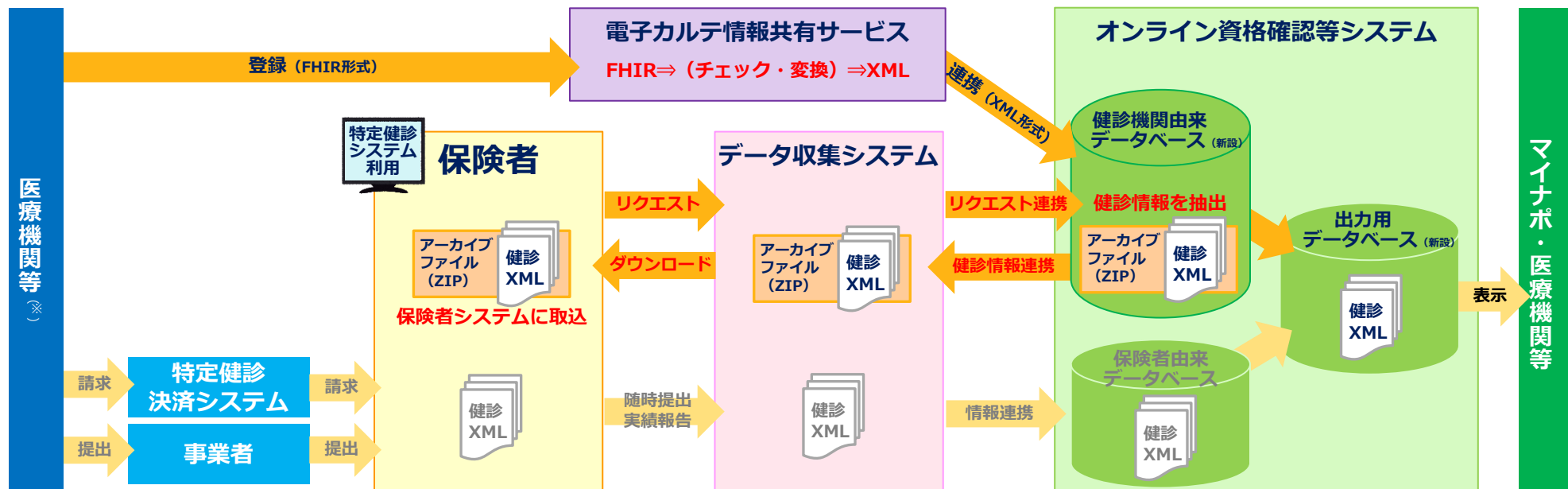


## 本サービスの運用開始に伴う健診結果のデータフロー

- 医療機関等から電カルサービスへ送信された健診情報を、オンライン資格確認等システムに直接連携して全国の医療機関やマイナポータルで健診情報を閲覧可能とするとともに、当該情報を保険者に連携するため支払基金が運用するデータ収集システムの機能を開発中です。
- 保険者は、特定健診・保健指導システムを使用して必要とする健診情報をリクエストし、還元された健診結果をダウンロードすることが可能となります。

### 【機能概要】

- 検索条件 (※) に基づき、該当する健診実施者の健診結果を取得します  
※ 健診種別 (特定健診/事業者健診 等)、被保番、更新年月日、受診年月日 等
- 検索条件に一致する複数の健診実施者の健診結果の一括取得を可能とします



※ 医療機関等とは、電カルサービスを利用する施設の総称で、本書では当該サービスを利用する医療機関併設の健診実施機関を示しています。

## 本サービスで取り扱う健診種別

- 医療機関等から以下の種別の健診結果がFHIR規格（JSON形式）で電カルサービスに登録され、オンライン資格確認等システム及び保険者にCDA規格（XML形式）で健診情報ファイルとして共有されます。
- 保険者に連携する健診項目は以下のとおりです。
  - ① **保険者が実施する特定健診等以外の健診**は、特段項目の絞り込みは行わず、当該健診結果を保険者に共有
  - ② **事業者健診・学校職員健診**は、特定健診に関する項目に絞って保険者に共有
  - ③ **保険者以外が行う特定健診等に相当する健診**は、特定健診に関する項目に絞って保険者に共有

実施主体／健診種別 ※1			保険者に共有する健診項目	【参考】医療機関・マイナポータルに共有・閲覧する健診項目
①	保険者	・ 特定健診	医療機関等から登録される項目 (項目の絞り込みはせずXML変換し共有)	制度上の必須項目等に限定する (特定健診項目 + 事業主健診項目)
		・ 後期高齢者健診		
		・ 保険者が実施する特定健診等以外の健診		
②	事業者	・ 事業主健診（定期健康診断） ・ 学校職員健診	特定健診の必須項目等を共有 (当該項目をXMLに変換し提供)	
③	保険者以外が行う特定健診等に相当する健診			

※1 実施主体の判別は報告区分を用います。

※2 問診票により本人の同意が得られた場合、オン資への連携が行われ、保険者へ共有されます。

# 電子カルテ情報共有サービス経由の健診情報の活用

## 健診情報ファイルに記録されるコード

### 交換用基本情報ファイル

種別	コード	内容	備考
	1	特定健診機関又は特定保健指導機関から代行機関	請求
	2	代行機関から特定健診機関又は特定保健指導機関	返戻
	3	代行機関から保険者	請求
	4	保険者から代行機関(未決済データの場合)	返戻依頼
	5	保険者から代行機関(決済済データの場合)	過誤請求
	6	特定健診機関又は特定保健指導機関から保険者	
	7	保険者から特定健診機関又は特定保健指導機関	
	8	保険者から保険者	代行機関を介しない場合
	9	その他	
	10	保険者から国	実績報告
	11	代行機関から保険者へ確認依頼	確認依頼
	12	閲覧用	閲覧用特定健診結果
	13	予備	関係機関からの要望により設定
	14	電子カルテ情報共有サービスからの登録	電力共有登録用

実施区分	コード	内容	特健	後期	事業者	学校	保険者	その他
	1	特定健診情報	●	●				
	2	特定保健指導情報						
	3	国への実績報告(匿名化済)						
	4	他の健診結果の受領分			●	●		
	5	国への実績報告(匿名化前)						
	6	被保護者の健診結果の受領分						
	7	保険者以外が行う特定健診等に相当する結果の受領分						●
	8	保険者が実施する特定健診等以外の受領分					●	
	9	予備						

### 健診情報ファイル

プログラムサービスコード	コード	内容	特健	後期	事業者	学校	保険者	その他
	000	不明						
	010	特定健康診査	●					
	020	広域連合の保健事業		●				
	030	事業者健診(労働安全衛生法に基づく健診)			●			
	040	学校健診(学校保健法に基づく職員健診)				●		
	060	がん検診						
	070	保険者以外が行う特定健診等に相当する健診						●
	080	保険者が実施する特定健診等以外の健診					●	
	090	肝炎検診						
	990	上記ではない健診(検診)						

凡例	対象	備考
特健	特定健康診査	—
後期	後期高齢者健診	—
事業者	事業者健診	—
学校	学校職員健診	—
保険者	保険者が実施する特定健診等以外の健診	生活習慣病予防健診等
その他	保険者以外が行う特定健診等に相当する健診	(事業者健診や学校職員健診は含まない)

### 健診情報ファイル

報告区分	コード	内容	特健	後期	事業者	学校	保険者	その他
	10	特定健診情報	●	●				
	19	提出済み健診情報(閲覧用ファイル)の削除依頼	●	●				
	21	特定保健指導情報(開始時)						
	22	特定保健指導情報(実績評価時=集合契約の場合の最終決済時)						
	23	特定保健指導情報(途中終了時=利用停止等)						
	24	特定保健指導情報(その他)						
	25	特定保健指導情報(初回未完了)						
	40	特定健診以外の健診結果を送付						
	41	事業者健診			●	●		
	42	自治体検診						
	43	乳幼児健診						
	44	妊婦健診						
	49	提出済み事業者健診等情報(閲覧用ファイル)の削除依頼			●	●		
	60	被保護者の健診情報						
	69	提出済み被保護者の健診情報(閲覧用ファイル)の削除依頼						
	70	保険者以外が行う特定健診等に相当する健診						●
	79	保険者以外が行う特定健診等に相当する健診の削除依頼						●
	80	保険者が実施する特定健診等以外の健診					●	
	89	保険者が実施する特定健診等以外の健診の削除依頼					●	
	99	そのほか						

セクションコード	コード	内容	特健	後期	事業者	学校	保険者	その他
	01010	特定健診・問診結果セクション	●					
	01011	特定健診検査結果セクション	★					
	01012	特定健診問診結果セクション	★					
	01020	広域連合保健事業セクション		●				
	01021	広域連合保健事業検査結果セクション	★					
	01022	広域連合保健事業問診結果セクション	★					
	01030	労働安全衛生法健診セクション			●			
	01031	事業者健診検査結果セクション			★			
	01032	事業者健診問診結果セクション			★			
	01040	学校保健安全法健診セクション				●		
	01041	学校職員健診検査結果セクション				★		
	01042	学校職員健診問診結果セクション				★		
	01060	がん検診セクション						
	01070	保険者以外が行う特定健診等に相当する健診結果セクション						●
	01071	保険者以外が行う特定健診等に相当する健診検査結果セクション						★
	01072	保険者以外が行う特定健診等に相当する健診問診結果セクション						★
	01080	保険者が実施する特定健診等以外の健診結果セクション					●	
	01081	保険者が実施する特定健診等以外の健診検査結果セクション					★	
	01082	保険者が実施する特定健診等以外の健診問診結果セクション					★	
	01090	肝炎検診セクション						
	01910	検査結果セクション(その他の健診、検診)						
	01920	問診結果セクション(その他の健診、検診)						
	01990	任意追加項目セクション	★●	★●	★●	★●	★●	
	01995	添付書類セクション(すべての報告に共通)						

★: FHIRでのみ使用するもの  
●: CDA(XML)でのみ使用するもの  
★●: 両方で使用できるもの

## 健診情報ファイル活用の留意点

- 医療機関等から電子カルテ情報共有サービスに連携されオンライン資格確認等システムに登録される**労働安全衛生法に基づく事業者健診及び学校保健法に基づく学校健診**については、**40歳未満に限定されません。**

そのため、**保険者が当該データを用いて随時提出・特定健診の実績報告を行う場合は、厚生労働省が示す特定健診や事業者健診に係るファイル仕様に変換して提出・報告する必要がある**ことにご留意ください。

- ダウンロードした健診データファイル（ZIP）は**実施区分コード単位**に作成するため、同じ実施区分コード「4」の事業者健診と学校健診は同じZIPファイルに格納します。

そのため、保険者において事業者健診と学校健診を分類する必要がある場合は、健診プログラムサービスコード等を用いて判別・分類いただく必要があります。

令和6年10月11日付け医政局事務連絡『電子カルテ情報共有サービスにおける健診結果報告書の保険者の取り扱いについて』別紙「電子カルテ情報共有サービス取り扱う健診結果を保険者が取得する際のファイル仕様」より

コード名	コード	内容	特健	後期	事業者	学校	保険者	その他
実施区分コード	1	特定健診情報	●	●				
	2	特定保健指導情報						
	3	国への実績報告(匿名化済)						
	4	他の健診結果の受領分			●	●		
	5	国への実績報告(匿名化前)						
	6	被保護者の健診結果等の受領						
	7	保険者以外が行う特定健診等に相当する結果の受領分						●
	8	保険者が実施する特定健診等以外の受領分					●	
	9	予備						

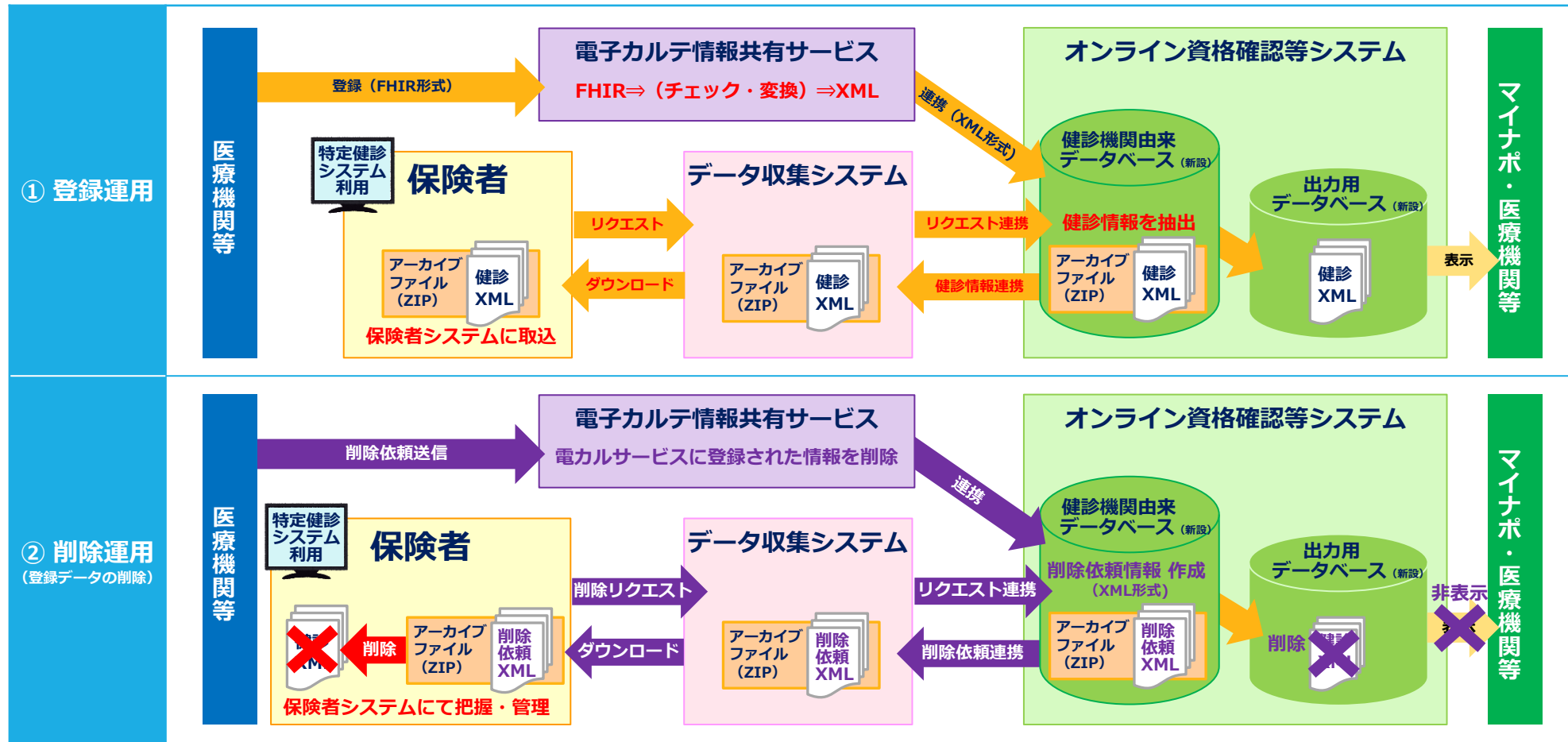
コード名	コード	内容	特健	後期	事業者	学校	保険者	その他
健診プログラムサービスコード	000	不明						
	010	特定健康診査	●					
	020	広域連合の保健事業		●				
	030	事業者健診(労働安全衛生法に基づく健診)			●			
	040	学校健診(学校保健法に基づく職員健診)				●		
	060	がん検診						
	070	保険者以外が行う特定健診等に相当する健診						●
	080	保険者が実施する特定健診等以外の健診					●	
	090	肝炎検診						
	990	上記ではない健診(検診)						

(登録する健診種別の説明)

特健…特定健康診査、後期…後期高齢者健診、事業者…労働安全衛生法に基づく健診、学校…学校職員健診、保険者…保険者の実施する特定健診以外の健診、その他…保険者以外が行う特定健診に相当する健診

## 削除依頼された健診情報の連携

- 電カルサービスにて削除依頼された健診情報もリクエスト及びダウンロードを可能とします。  
※ 現行の保険者間引継ぎの運用には変更はありません。
- これにより、ダウンロード済・保険者システム取込済の健診情報を削除するなど、保険者において把握・管理をお願いしますこととなります。



## 特定健診・保健指導システム トップページ画面

- 特定健診システムにログイン後の画面は右図のとおりとなります。
- 電カルサービス経由でオンライン資格確認等システムに連携された健診結果を取得するための画面に遷移するピンク色のボタンを新たに設定します。

### 特定健診・保健指導システム

---

社会保険診療報酬支払基金

---

ユーザIDとパスワードを入力して下さい。

ユーザID

パスワード

**ログイン**

[利用規約](#) [プライバシーポリシー](#)

**① 請求に関するお問合せ**  
 <社会保険診療報酬支払基金> [電話番号はこちら](#) 取扱時間:平日 9時~17時

**② システムに関するお問合せ**  
 <ヘルプデスク> [電話番号:0120-109-957](#) 取扱時間:平日 9時~17時

接続先 :  
利用者名 :
最終ログイン時間 :

**特定健診・保健指導システム**

実績報告

結果データ送信

報告状況確認

資格確認結果

随時データ登録

随時データ送信

送信状況確認

健診ダウンロード

リクエスト

ダウンロード

健診(電子カルテ)

リクエスト

画面入力

ファイル送信

ダウンロード

パスワード変更

マニュアル

お問合せ先

ログアウト

**お知らせ**

**システムに関するお知らせ**

▶ 現在のお知らせはありません。

**運用に関するお知らせ**

▶ 現在のお知らせはありません。

**その他のお知らせ**

▶ 現在のお知らせはありません。

**処理状況**

▶ 現在処理しているものはありません。

**操作ボタン説明**

トップページ 結果データ送信 報告状況確認 資格確認結果 随時データ送信 送信状況確認 リクエスト ダウンロード リクエスト (電子カルテ) ダウンロード (電子カルテ) パスワード変更 マニュアル お問合せ先 ログアウト	トップページを表示します。 実績報告データを送信します。 報告状況確認を表示します。 資格確認結果を表示します。 随時登録用の健診データを送信します。 送信状況確認を表示します。 健診データのダウンロード要求を行います。 健診データのダウンロードを行います。 健診データ (電子カルテ) の画面入力またはファイル送信のダウンロード要求を行います。 健診データ (電子カルテ) のダウンロードを行います。 パスワードを変更します。 マニュアルを表示します。 お問合せ先を表示します。 ログアウトします。
--	---

## リクエスト機能

- 既存の保険者間引継ぎと同様に、特定健診システムのリクエスト機能・ダウンロード機能を用いて、健診機関由来の健診結果をXML形式で取得することができます。
- なお、リクエスト方法として、**画面入力方式**のほか、新たに**ファイル送信方式**を追加します。目的に応じて選択してください。

### 画面入力方式

月次運用など、健診情報を広く取得することが可能  
現行の保険者間引継ぎのリクエスト機能をベースに構築

リクエスト（電子カルテ）

入力欄に条件を入力し、「実行ボタン」を押して下さい。  
リクエスト結果が存在しないまたは50万件を超えた場合、健診情報は返却されません。

リクエスト項目	
保険者番号	06132013 ▼
登録削除区分	健診情報(登録) ▼
健診識別区分	指定なし ▼
被保険者証-記号	開始 <input type="text"/>
	終了 <input type="text"/>
被保険者証-番号	開始 <input type="text"/>
	終了 <input type="text"/>
被保険者証-枝番	<input type="text"/>
資格取得年月日	開始 <input type="text"/> 年 <input type="text"/> 月 <input type="text"/> 日
	終了 <input type="text"/> 年 <input type="text"/> 月 <input type="text"/> 日
健診実施年月日	開始 <input type="text"/> 年 <input type="text"/> 月 <input type="text"/> 日
	終了 <input type="text"/> 年 <input type="text"/> 月 <input type="text"/> 日
データ更新年月日	開始 <input type="text"/> 年 <input type="text"/> 月 <input type="text"/> 日
	終了 <input type="text"/> 年 <input type="text"/> 月 <input type="text"/> 日

実行 クリア



### ファイル送信方式

取得したい者を絞ったリクエストが可能  
指定したフォーマット（CSV形式）に登録してファイルをアップロードしリクエスト

リクエスト対象データファイル送信

読込を行う場合は[参照]ボタンを押してファイルを選択してください。

参照 クリア

ファイルが選択されていません

送信

## リクエスト機能 画面入力方式

- 画面入力方式における各検索項目と定義は以下のとおりです。
- システムへの負荷を考慮し、1リクエストにつき50万件の上限を設定しています。50万件を超えるリクエストがされた場合は、リクエストは行われず健診結果の返却はされません。

リクエスト（電子カルテ）

入力欄に条件を入力し、「実行ボタン」を押して下さい。  
リクエスト結果が存在しないまたは50万件を超えた場合、健診情報は返却されません。

リクエスト項目		
保険者番号	06132013 ▼	
登録削除区分	健診情報(登録) ▼	
健診識別区分	指定なし ▼	
被保険者証-記号	開始	<input type="text"/>
	終了	<input type="text"/>
被保険者証-番号	開始	<input type="text"/>
	終了	<input type="text"/>
被保険者証-枝番	<input type="text"/>	
資格取得年月日	開始	<input type="text"/> 年 <input type="text"/> 月 <input type="text"/> 日
	終了	<input type="text"/> 年 <input type="text"/> 月 <input type="text"/> 日
健診実施年月日	開始	<input type="text"/> 年 <input type="text"/> 月 <input type="text"/> 日
	終了	<input type="text"/> 年 <input type="text"/> 月 <input type="text"/> 日
データ更新年月日	開始	<input type="text"/> 年 <input type="text"/> 月 <input type="text"/> 日
	終了	<input type="text"/> 年 <input type="text"/> 月 <input type="text"/> 日

実行

クリア

項目名	必須/任意	説明	
保険者番号	固定	<ul style="list-style-type: none"> <li>・自保険者番号を記録</li> <li>・取り纏め保険者の場合は、配下の被取り纏め保険者番号の情報を記録</li> </ul>	
登録削除区分	必須	以下の区分から選択 0.指定なし 1.健診情報（登録） 2.健診情報（削除）	
健診識別区分	必須	以下の区分から選択 0.指定なし 1.特定健診 2.事業者健診・学校職員健診 3.保険者が実施する特定健診等以外の健診 4.保険者以外が行う特定健診等に相当する健診	
被保険者証-記号	開始	任意	被保険者証-記号の開始範囲を入力
	終了	任意	被保険者証-記号の終了範囲を入力
被保険者証-番号	開始	任意	被保険者証-番号の開始範囲を入力
	終了	任意	被保険者証-番号の終了範囲を入力
被保険者証-枝番	—	任意	被保険者証-枝番を入力
資格取得年月日	終了	任意	資格取得年月日の開始年月日を入力
	開始	任意	資格取得年月日の終了年月日を入力
健診実施年月日	終了	任意	健診実施年月日の開始年月日を入力
	開始	任意	健診実施年月日の終了年月日を入力
データ更新年月日	終了	任意	データ更新年月日の開始年月日を入力
	開始	任意	データ更新年月日の終了年月日を入力

## リクエスト機能 画面入力方式

- 画面入力方式における留意事項は下記のとおりです。
- **N日**にオンライン資格確認等システムに連携された健診結果は、**N+1日**以降にリクエスト可能です。  
資格取得年月日・健診実施年月日・データ更新年月日の入力に当たってはご注意ください。

リクエスト（電子カルテ）

入力欄に条件を入力し、「実行ボタン」を押して下さい。  
リクエスト結果が存在しないまたは50万件を超えた場合、健診情報は返却されません。

リクエスト項目		
保険者番号	06132013 ▼	
登録削除区分	健診情報(登録) ▼	
健診識別区分	指定なし ▼	
被保険者証-記号	開始	<input type="text"/>
	終了	<input type="text"/>
被保険者証-番号	開始	<input type="text"/>
	終了	<input type="text"/>
被保険者証-枝番	<input type="text"/>	
資格取得年月日	開始	<input type="text"/> 年 <input type="text"/> 月 <input type="text"/> 日
	終了	<input type="text"/> 年 <input type="text"/> 月 <input type="text"/> 日
健診実施年月日	開始	<input type="text"/> 年 <input type="text"/> 月 <input type="text"/> 日
	終了	<input type="text"/> 年 <input type="text"/> 月 <input type="text"/> 日
データ更新年月日	開始	<input type="text"/> 年 <input type="text"/> 月 <input type="text"/> 日
	終了	<input type="text"/> 年 <input type="text"/> 月 <input type="text"/> 日

実行
クリア

### 《保険者番号》

- 通常の保険者の場合、非活性の状態としてテキストで保険者番号を表示
- 当該保険者が**取り纏め保険者**である場合、活性の状態としてドロップダウンリストから配下の保険者を選択できるようにする  
ドロップダウンリストは先頭に “すべての保険者” を表示

### 《登録削除区分》

- 新規追加することとし、ドロップダウン方式を採用
- 保険者間引き機能ではない「削除依頼分」の健診結果もリクエスト可能
- 選択肢 ・0.指定なし（← 初期表示） 1.健診情報（登録） 2.健診情報（削除）

### 《健診識別区分》

- 「保険者が実施する特定健診等以外の健診」や「保険者以外が行う特定健診等に相当する健診」等を追加
- 選択肢 ・0.指定なし ← 初期表示  
・1.特定健診  
・2.事業者健診・学校職員健診  
・3.保険者が実施する特定健診等以外の健診  
・4.保険者以外が行う特定健診等に相当する健診

### 《資格取得年月日》《健診実施年月日》《データ更新年月日》

- リクエスト当日は含めないよう画面制御を設ける  
入力値（有効日付） >= システム日付の場合はエラー
- 入力可能最小値：0001/1/1
- 入力可能最大値：システム日付が"2024/3/8"なら"2024/3/7"が入力可能最大値
- 未入力の場合：以下の値に自動設定  
開始：「00000000」  
終了：「システム日付から-1日」

## リクエスト機能 ファイル送信方式

- ファイル送信方式における各検索項目と定義は下表のとおりです。  
1 ファイルに記録できる件数は9,999となります。
- また、50万件を超えるリクエストがされた場合は、リクエストは行われず健診結果の返却はされません。

項目名	カラム名	説明	必須/任意	桁	記録	記録型（例）	画面仕様との差分
保険者番号	検索値-保険者番号	自保険者番号を記録 取り纏め保険者の場合は、配下の被取り纏め保険者番号の情報を記録	必須	8	固定長	数字8桁 一般 : 06132013 取り纏め : 0101XXXX~0147XXXX	入力仕様については画面と同一
登録削除区分	検索値-登録削除区分	以下の区分から選択 0.指定なし 1.健診情報（登録） 2.健診情報（削除）	必須	1	固定長	半角数値（0~2）	入力仕様については画面と同一
健診識別区分	検索値-健診識別区分	以下の区分から選択 0.指定なし 1.特定健診 2.事業者健診・学校職員健診 3.保険者が実施する特定健診等以外の健診 4.保険者以外が行う特定健診等に相当する健診	必須	1	固定長	半角数値（0~4）	入力仕様については画面と同一
予備	予備	入力不要項目 （資格区分削除に伴うもの）	—	—	—	未使用項目	—
被保険者証-記号	検索値-被保険者番号-記号	被保険者証-記号を入力	必須	20	可変長	全角文字	入力規則は画面と同一／範囲指定なし
被保険者証-番号	検索値-被保険者番号-番号	被保険者証-番号を入力	必須	20	可変長	全角文字	入力規則は画面と同一／範囲指定なし
被保険者証-枝番	検索値-被保険者番号-枝番	被保険者証-枝番を入力	任意	2	固定長	半角数字	入力規則は画面と同一
資格取得年月日	検索値-資格取得年月日-開始	資格取得年月日の開始年月日を入力	任意	8	固定長	yyyymmdd	入力規則は画面と同一
	検索値-資格取得年月日-終了	資格取得年月日の終了年月日を入力	任意	8	固定長	yyyymmdd	入力規則は画面と同一
健診実施年月日	検索値-健診実施年月日-開始	健診実施年月日の開始年月日を入力	任意	8	固定長	yyyymmdd	入力規則は画面と同一
	検索値-健診実施年月日-終了	健診実施年月日の終了年月日を入力	任意	8	固定長	yyyymmdd	入力規則は画面と同一
データ更新年月日	検索値-データ更新年月日-開始	データ更新年月日の開始年月日を入力	任意	8	固定長	yyyymmdd	入力規則は画面と同一
	検索値-データ更新年月日-終了	データ更新年月日の終了年月日を入力	任意	8	固定長	yyyymmdd	入力規則は画面と同一

## リクエスト機能 ファイル送信方式 CSVファイル

○ ファイルの命名規則は次のとおりです。

また、別添資料『リクエスト対象データファイル仕様』をご参照ください。

### ■ CSVファイルの命名規則



TVoddl\_99999901\_20240925\_01\_send.csv

TVoddl\_BBBBBBBB\_yyyymmdd\_NN\_send.csv

Tvoddl : ファイルID (固定)  
 BBBBBBBB : ログインユーザID (保険者番号)  
 yyyymmdd : 年月日  
 NN : 01~99 (2桁固定)  
 send : 固定文字

### ■ CSVファイル記録例

	A	B	C	D	E	F	G	H	I	J	K	L	M
1	99999901	1	0		1 0 1	1 2 3	1						
2	99999901	1	1		1 0 2	4 5 6		20240401	20240830	20240401	20240830	20240401	20240830

《1行目》  
G列の枝番を入力し、者を特定しリクエスト

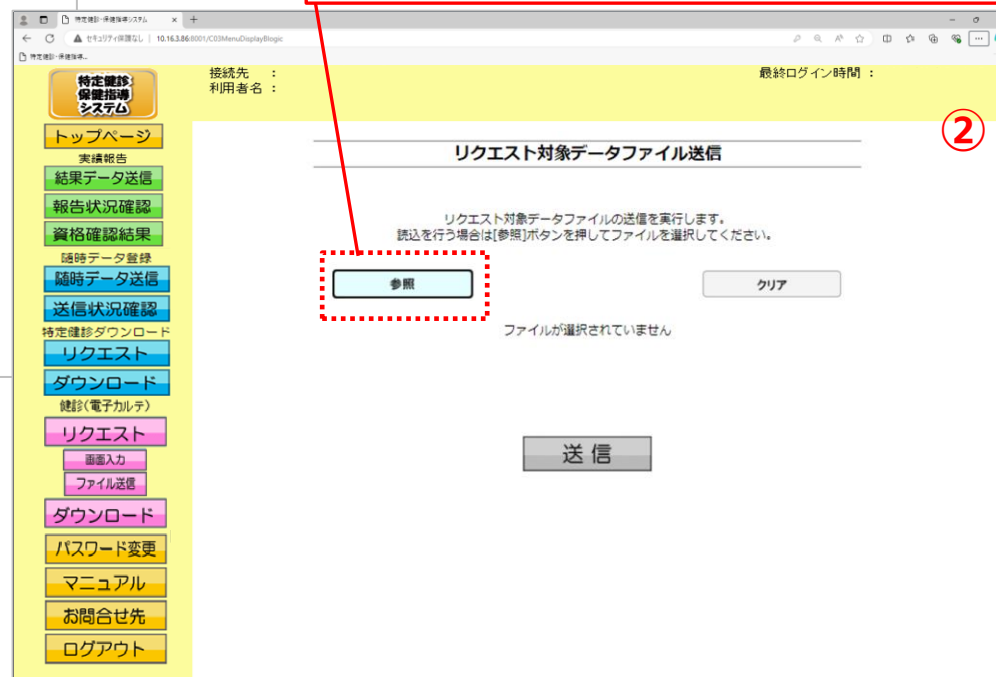
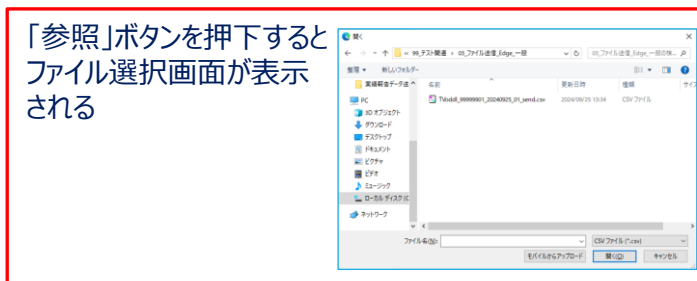
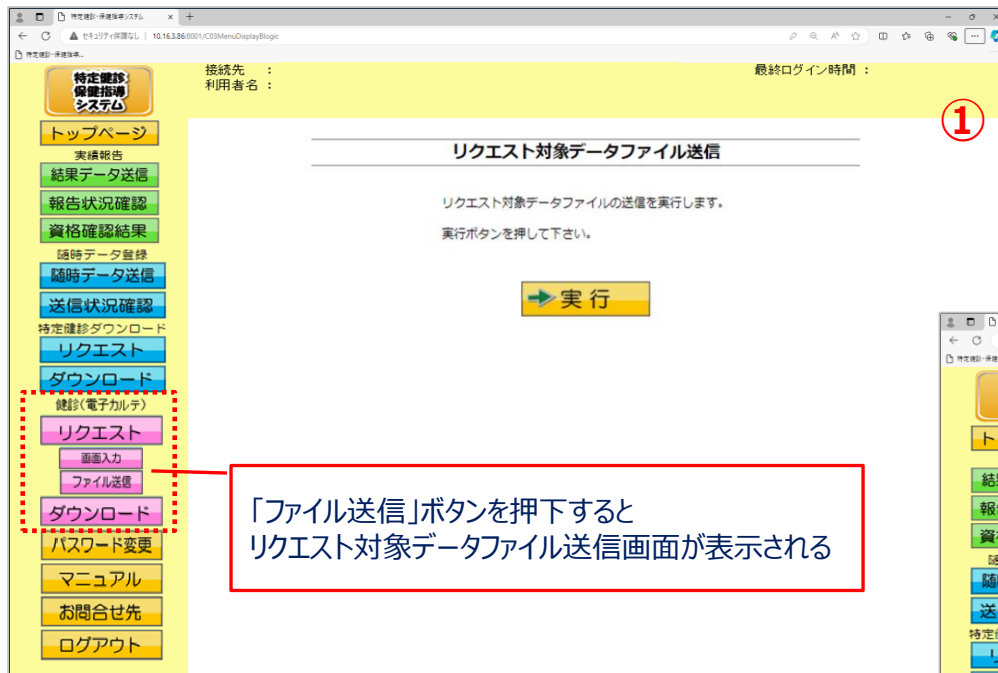
《2行目》  
資格取得／健診実施／データ更新 各年月日を入力し、異動や更新があるものをリクエスト

列	検索値	説明	必須/任意	桁	記録	記録型 (例)
A	保険者番号	自保険者番号を記録 取り纏め保険者の場合は、 配下の被取り纏め保険者 番号の情報を記録	必須	8	固定長	数字8桁
B	登録削除区分	以下の区分から選択 0.指定なし 1.健診情報 (登録) 2.健診情報 (削除)	必須	1	固定長	半角数値 (0~2)
C	健診識別区分	以下の区分から選択 0.指定なし 1.特定健診 2.事業者健診・学校職員健診 3.保険者が実施する特定健診等 以外の健診 4.保険者以外が行う特定健診等 に相当する健診	必須	1	固定長	半角数値 (0~4)
D	予備	入力不要項目	—	—	—	未使用項目

列	検索値	説明	必須/任意	桁	記録	記録型 (例)
E	被保険者番号-記号	被保険者証-記号を入力	必須	20	可変長	全角文字
F	被保険者番号-番号	被保険者証-番号を入力	必須	20	可変長	全角文字
G	被保険者番号-枝番	被保険者証-枝番を入力	任意	2	固定長	半角数字
H	資格取得年月日-開始	資格取得の開始年月日を入力	任意	8	固定長	yyyyMMdd
I	資格取得年月日-終了	資格取得の終了年月日を入力	任意	8	固定長	yyyyMMdd
J	健診実施年月日-開始	健診実施の開始年月日を入力	任意	8	固定長	yyyyMMdd
K	健診実施年月日-終了	健診実施の終了年月日を入力	任意	8	固定長	yyyyMMdd
L	データ更新年月日-開始	データ更新の開始年月日を入力	任意	8	固定長	yyyyMMdd
M	データ更新年月日-終了	データ更新の終了年月日を入力	任意	8	固定長	yyyyMMdd

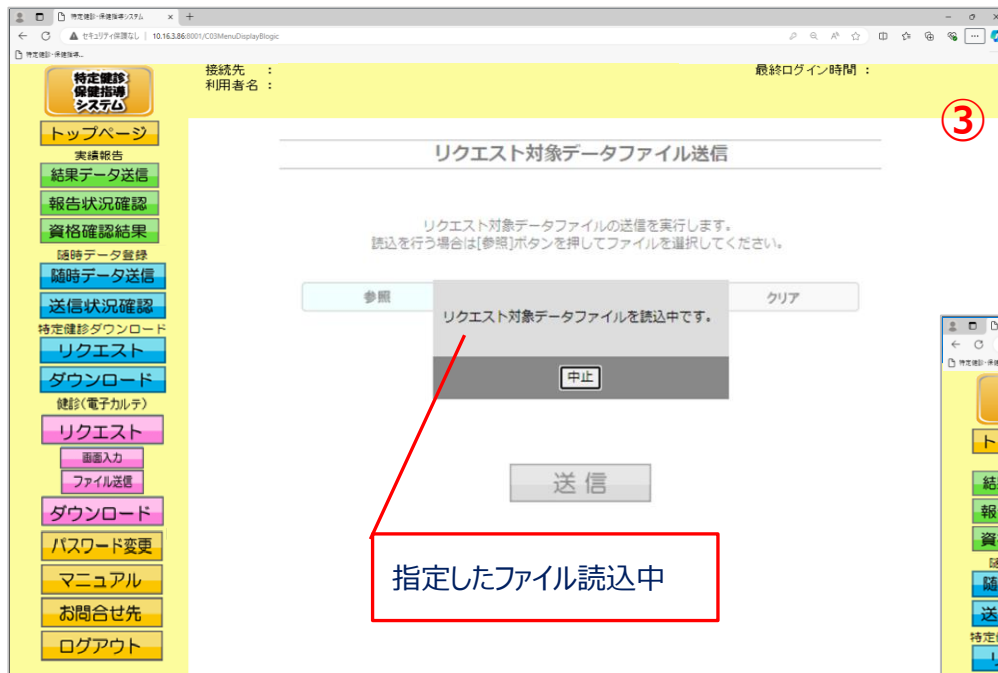
## ファイル送信方式の操作方法 Microsoft Edge（Chromium版） 1/4

- 取得したい者の健診結果をリクエストできるように新規構築しています。
- 指定したフォーマットに登録のうえ、CSVファイル送信してリクエストします。



## ファイル送信方式の操作方法 Microsoft Edge（Chromium版） 2/4

- 取得したい者の健診結果をリクエストできるように新規構築しています。
- 指定したフォーマットに登録のうえ、CSVファイル送信してリクエストします。

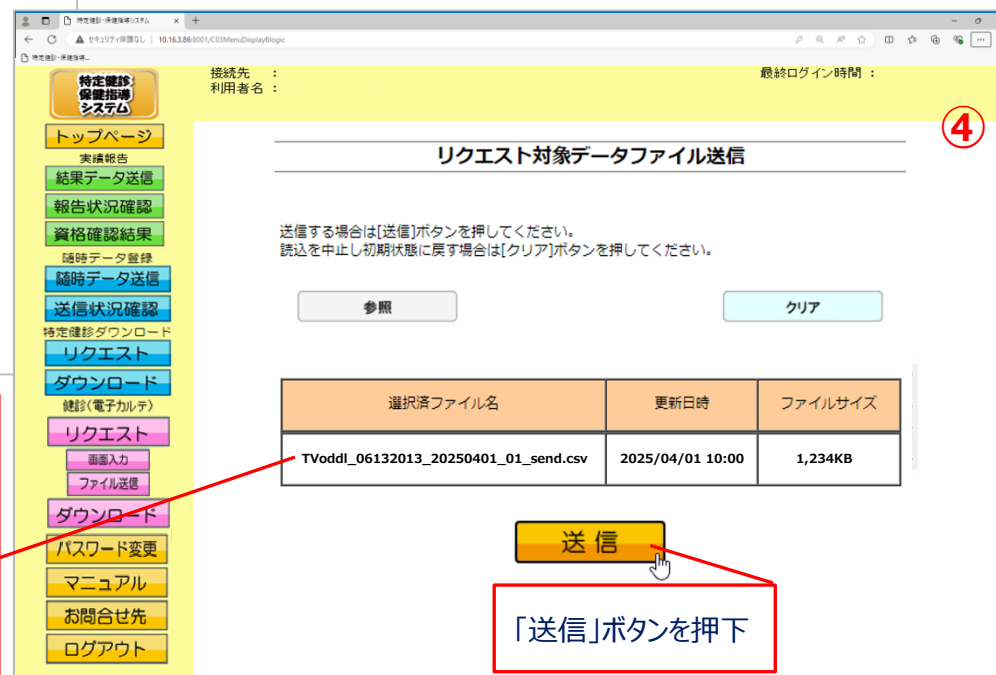


読み込んだファイルの情報を表示

《CSVファイル名の命名規則》

**TVoddI\_BBBBBBBB\_yyyymmdd\_NN\_send.csv**

TvoddI : ファイルID (固定)  
BBBBBBBB : ログインユーザID (保険者番号)  
yyymmdd : 年月日  
NN : 01~99 (2桁固定)  
send : 固定文字



## ファイル送信方式の操作方法 Microsoft Edge（Chromium版） 3/4

- 取得したい者の健診結果をリクエストできるように新規構築しています。
- 指定したフォーマットに登録のうえ、CSVファイル送信してリクエストします。

10.16.3.86:8001 の内容  
読込んだファイルを送信します。よろしいですか？

送信する場合は[送信]ボタンを押してください。  
読込を中止し初期状態に戻す場合は[クリア]ボタンを押してください。

選択済ファイル名	更新日時	ファイルサイズ
TVoddl_06132013_20250401_01_send.csv	2025/04/01 10:00	1,234KB

送信

問題なければ「OK」ボタンを押下

リクエスト対象データファイル送信

送信する場合は[送信]ボタンを押してください。  
読込を中止し初期状態に戻す場合は[クリア]ボタンを押してください。

リクエスト対象データファイルを送信中です。

選択済ファイル名	更新日時	ファイルサイズ
TVoddl_06132013_20250401_01_send.csv	2025/04/01 10:00	1,234KB

送信

## ファイル送信方式の操作方法 Microsoft Edge（Chromium版） 4/4

- 取得したい者の健診結果をリクエストできるように新規構築しています。
- 指定したフォーマットに登録のうえ、CSVファイル送信してリクエストします。

10.16.3.86:8001 の内容

リクエスト対象データファイルの送信が完了しました。

送信

送信する場合は[送信]ボタンを押してください。  
送込を中止し初期状態に戻す場合は[クリア]ボタンを押してください。

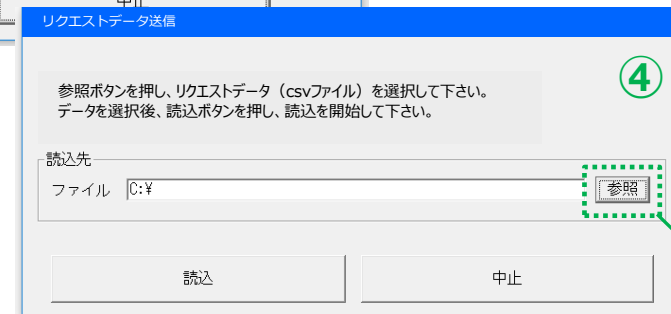
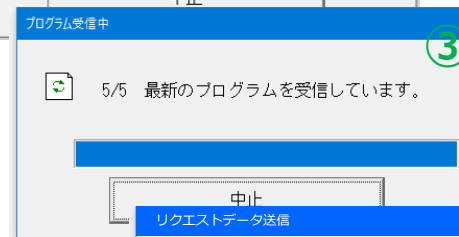
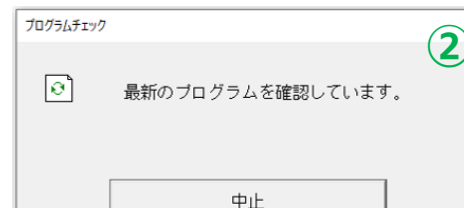
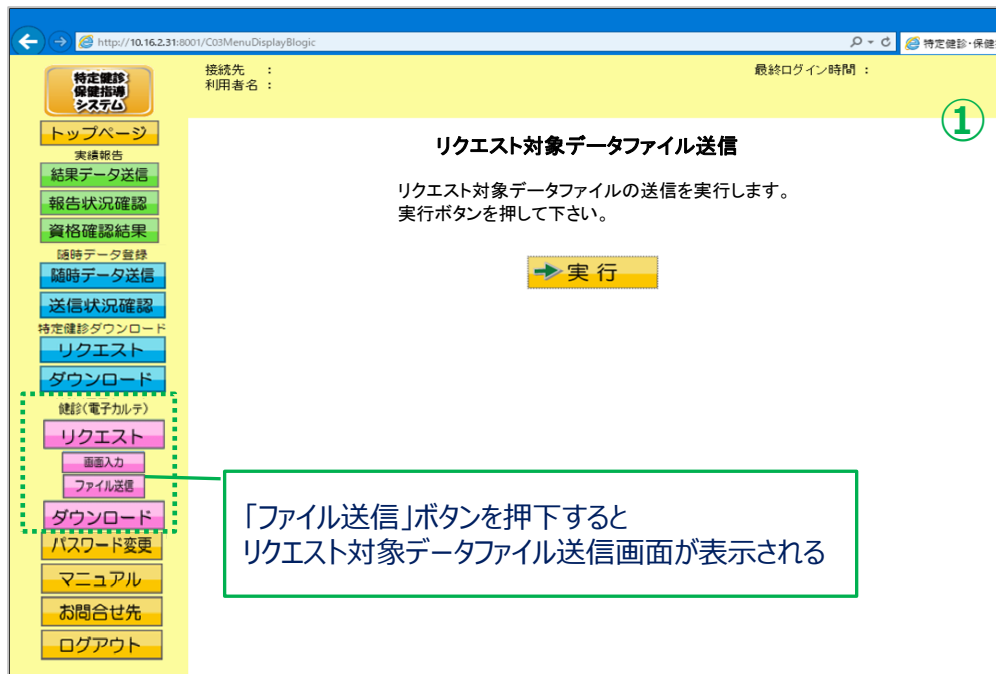
選択済ファイル名	更新日時	ファイルサイズ
TVoddI_06132013_20250401_01_send.csv	2025/04/01 10:00	1,234KB

送信

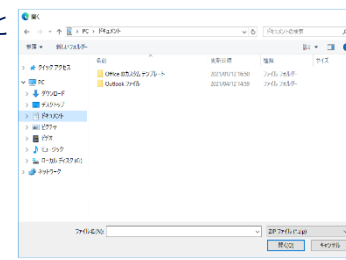
送信完了を確認し「OK」ボタンを押下

## ファイル送信方式の操作方法 Internet Explorer 1/2

- 取得したい者の健診結果をリクエストできるように新規構築しています。
- 指定したフォーマットに登録のうえ、CSVファイル送信してリクエストします。



「参照」ボタンを押下すると  
ファイル選択画面が表示  
される



## ファイル送信方式の操作方法 **Internet Explorer 2/2**

- 取得したい者の健診結果をリクエストできるように新規構築しています。
- 指定したフォーマットに登録のうえ、CSVファイル送信してリクエストします。

⑤ リクエストデータを読み込中です。

中止

1 ファイル送信のため、プログレスバーは表示しない

⑥ リクエストデータ送信

リクエストデータの読み込みが正常に終了しました。  
送信する場合は「送信」ボタンを押して下さい。

送信 中止

リクエストデータの送信は、実績報告や随時データの送信と異なり、1ファイルのみ読みを行うため、「連続読み込み」ボタンは作成しない

⑦ リクエストデータを送信中です。

⑧ リクエストデータ送信

リクエストデータの送信が完了しました。

OK

送信完了を確認し「OK」ボタンを押下

## ダウンロード機能

- リクエスト状況のステータス、オンライン資格確認等システムから取得したファイルを一覧表示します。
- 「画面入力」「ファイル送信」とも同画面にて表示します。

ダウンロード（電子カルテ）

ダウンロードボタンより、健診データ（電子カルテ）のダウンロードを行います。  
ダウンロードの状況は、毎月15日にリセットされます。

格納件数に0件が表示されている場合、リクエスト結果が存在しないかリクエスト結果件数が規定値を超えている可能性があります。

リクエスト日時	リクエスト 保険者番号	枝番/総数	格納件数	リクエスト結果	リクエスト完了日時	情報	リクエスト条件 ファイル名
2020/12/31 13:10:01	00000001	-	-	リクエスト中	-	-	画面入力
2020/12/29 11:59:03	01010001	1/1	50,000	ダウンロード	2020/12/30 12:34	未取得	Tvoddl_01010001_20201229_01_send.csv
2020/12/28 10:59:02	00000002	1/1	0	ダウンロード	2020/12/29 12:34	未取得	画面入力
2020/12/28 10:30:01	01010001	1/1	10,000	ダウンロード	2020/12/29 12:34	ダウンロード済 2020/12/31	Tvoddl_01010001_20201228_01_send.csv

《注意文言の追加》  
○リクエスト結果なし、または結果件数が50万件を超えていたケースを想定し、メッセージを初期表示する。

《注意文言の追加》  
○リクエスト送信区分により表示内容変更  
○ファイル送信の場合はファイル名を表示  
リクエスト条件ファイル名  
Tvoddl\_BBBBBBBB\_yyyymmdd\_NN\_send.csv  
【凡例】・BBBBBBBB：保険者番号  
・yyymmdd：年月日  
・NN：01～99（2桁固定）  
・send：固定文字

《表示上限数》  
○現行踏襲し999件

《注意文言の追加》  
○ソート順は現行ダウンロード画面を踏襲  
1. 「リクエスト日時」の降順  
2. 「リクエスト保険者番号」の昇順  
3. 「枝番」の昇順

《格納件数の表示》  
○以下の場合0件になる  
・リクエスト結果なし（現行同）  
・結果件数が50万件を超えた場合（新規）

## ダウンロードしたファイルの名称・データ命名規則

- ダウンロードした健診データファイル（ZIP）構成の各ファイルの名称・データ命名規則は次のとおりです。  
画面入力方式及びファイル送信方式別の概要については、次スライド及び別添資料をご参照ください。  
(別添資料『ダウンロードファイルの構成』)

### ■ フォルダ、ファイルの名称

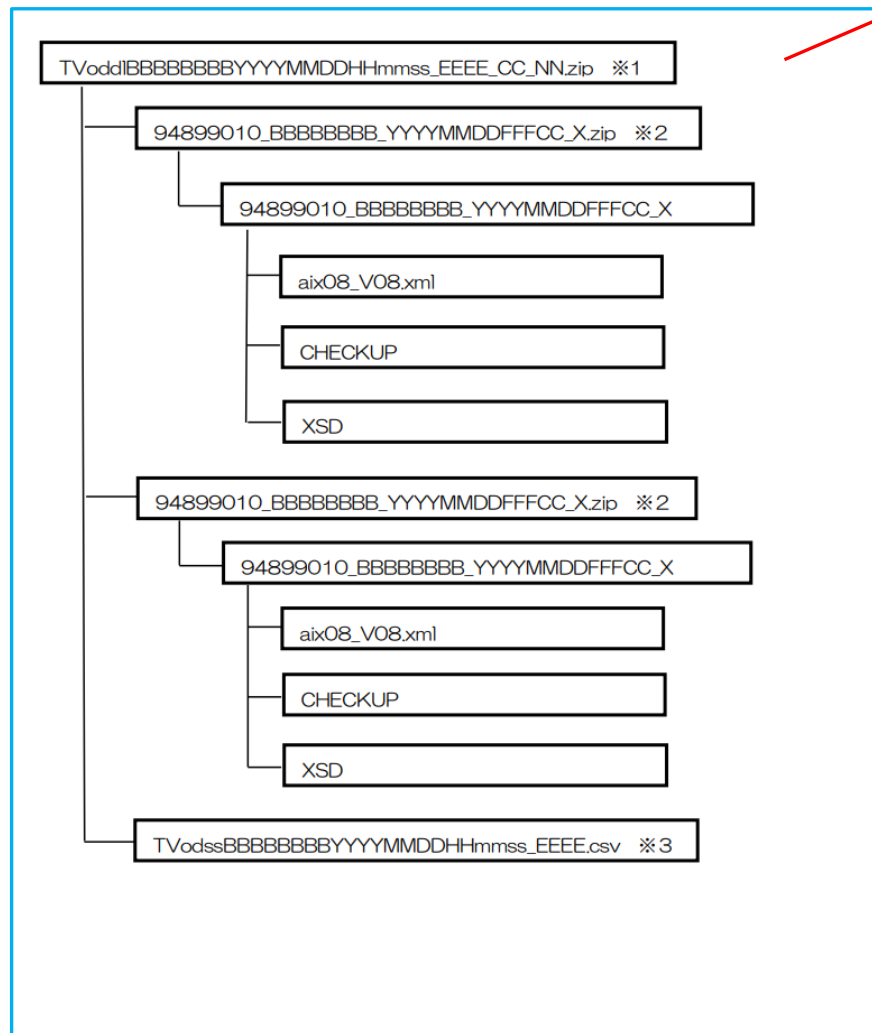
No.	名称	フォルダ、ファイル名
1	リクエスト結果圧縮データ (ファイル送信方式のみ)	TVoddl_BBBBBBBB_yyyymmdd_nn_recv.zip
2	アーカイブファイル	TVoddlBBBBBBBYYYYMMDDHHmmss_EEEE_CC_NN.zip
3	健診情報取得結果ファイル	94899010_BBBBBBBB_YYYYMMDDFFCC_X.zip
4	交換用基本情報ファイル	aix08_V08.xml
5	健診情報ファイルフォルダ	CHECKUP
6	スキーマファイルフォルダ	XSD
7	健診情報取得結果取得条件ファイル	TVodssBBBBBBBYYYYMMDDHHmmss_EEEE.csv

### ■ データ命名規則

No.	名称	内容
1	TVoddl	ファイルID（固定値）
2	BBBBBBBB	提出先機関番号
3	94899010	提出元機関番号
4	EEEE	CSV条件分割数 ※ 画面入力方式の場合は「0000」固定
5	CC	アーカイブ分割識別番号
6	NN	総アーカイブ数
7	FFF	同日分割送信回数 ※ 「000」固定
8	X	実施区分 1：特定健診情報 4：他の健診結果の受領分 7：保険者以外が行う特定健診等に相当する結果の受領分 8：保険者が実施する特定健診等以外の受領分
9	YYYYMMDDHHmmss	年月日時分秒
10	nn	同日の送信回

## ダウンロードしたファイルのフォルダ構成 画面入力方式

○ ダウンロードした健診データファイル（ZIP）のフォルダ構成は次のとおりです。※ 別添資料参照



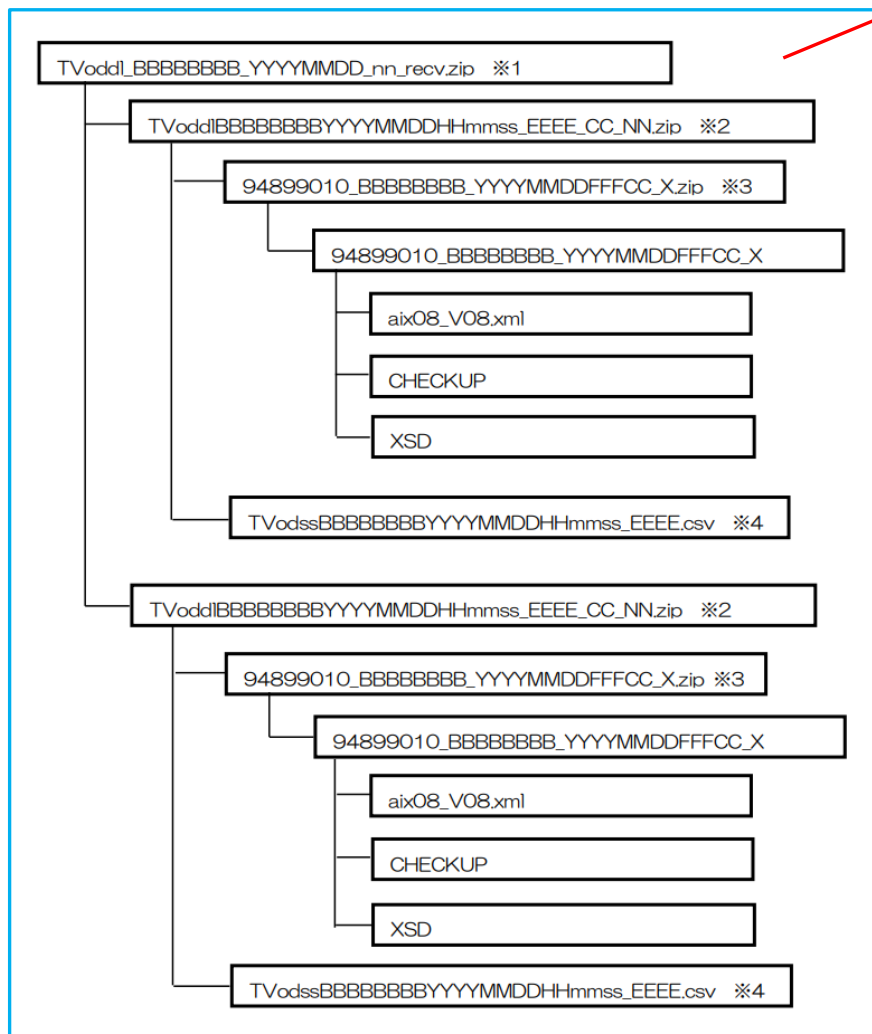
- ※1 リクエスト結果0件またはリクエスト結果の上限数である50万件を超過した際は、健診情報取得結果ファイルは作成されない。
- ※2 返却される健診データは実施区分単位のZIPで区別される。健診情報取得結果ファイルの詳細は、厚生労働省「特定健診・特定保健指導の電子的な標準様式」を参照とする。
- ※3 健診情報取得結果取得条件ファイルは検索条件、及び検索結果を管理するファイルである。

名称	フォルダ、ファイル名
アーカイブファイル	TVoddlBBBBBBBBYYYYMMDDHHmss_EEEE_CC_NN.zip
健診情報取得結果ファイル	94899010_BBBBBBBBYYYYMMDDFFCC_X.zip
交換用基本情報ファイル	aix08_V08.xml
健診情報ファイルフォルダ	CHECKUP
スキーマファイルフォルダ	XSD
健診情報取得結果取得条件ファイル	TVodssBBBBBBBBYYYYMMDDHHmss_EEEE.csv

名称	内容	名称	内容	
TVoddl	ファイルID（固定値）	X	実施区分 1：特定健診情報 4：他の健診結果の受領分 7：保険者以外が行う特定健診等に相当する結果の受領分 8：保険者が実施する特定健診等以外の受領分	
BBBBBBBB	提出先機関番号		YYYYMMDDHHmss	年月日時分秒
94899010	提出元機関番号		nn	同日の送信回
EEEE	CSV条件分割数 ※ 画面入力方式の場合「0000」固定			
CC	アーカイブ分割識別番号			
NN	総アーカイブ数			
FFF	同日分割送信回数 ※ 「000」固定			

## ダウンロードしたファイルのフォルダ構成 ファイル送信方式

○ ダウンロードした健診データファイル (ZIP) のフォルダ構成は次のとおりです。※ 別添資料参照



- ※1 リクエスト結果圧縮データはファイル送信のみで使用され、リクエスト対象データファイル (CSV) に記載をした全ての健診情報取得結果取り纏めファイルを集約するファイルである。
- ※2 リクエスト対象データファイル (CSV) の1リクエスト (1行) 毎に結果をまとめる形となる。リクエスト結果0件またはリクエスト結果の上限度である50万件を超過した際は、健診情報取得結果ファイルは作成されない。
- ※3 返却される健診データは実施区分単位のZIPで区別される。健診情報取得結果ファイル (ZIP) の詳細は、厚生労働省「特定健診・特定保健指導の電子的な標準様式」を参照とする。
- ※4 健診情報取得結果取得条件ファイルは検索条件、及び検索結果を管理するファイルである。

名称	フォルダ、ファイル名
リクエスト結果圧縮データ	TVoddl_BBBBBBBB_yyyymmdd_nn_recv.zip
アーカイブファイル	TVoddlBBBBBBBBYYYYMMDDHHmss_EEEE_CC_NN.zip
健診情報取得結果ファイル	94899010_BBBBBBBB_YYYYMMDDFFFC_X.zip
交換用基本情報ファイル	aix08_V08.xml
健診情報ファイルフォルダ	CHECKUP
スキーマファイルフォルダ	XSD
健診情報取得結果取得条件ファイル	TVodssBBBBBBBBYYYYMMDDHHmss_EEEE.csv

名称	内容	名称	内容
TVoddl	ファイルID (固定値)	X	実施区分 1: 特定健診情報 4: 他の健診結果の受領分 7: 保険者以外が行う特定健診等に相当する結果の受領分 8: 保険者が実施する特定健診等以外の受領分
BBBBBBBB	提出先機関番号		
94899010	提出元機関番号		
EEEE	CSV条件分割数		
CC	アーカイブ分割識別番号		
NN	総アーカイブ数	YYYYMMDDHHmss	年月日時分秒
FFF	同日分割送信回数 ※ 「000」固定	nn	同日の送信回

## リクエストとダウンロード可能な健診情報ファイル 1/3

- 電子カルテ情報共有サービスを経由してオンライン資格確認等システムに登録された健診結果は、リクエストのパターン<例>によりダウンロード（DL）される健診情報ファイルが異なります。以下をご参照ください。

**留意点** ① N日にオンライン資格確認等システムに連携された健診結果は、N+1日以降にリクエスト可能です。  
 ② 被番番・生年月日・健診受診日をキー情報として取り扱います。（下表では健診受診日が異なる情報を「A」「B」と表記します。）  
 ③ DL画面にDL未処理分がある場合は、DLボタン押下時にメッセージを表示します。

No.	パターン<例>	既にDL済 のデータ	前回リクエストから今回リク エストまでの健診情報の更新状況 (電カルサービス経由)	今回リクエスト以降の 健診情報の更新状況 (電カルサービス経由)	リクエスト日	指定した登録削除区分に対するDL情報		
						指定なし	登録	削除
1	新規に登録データを取得するパターン	-	A登録(4/1)	-	4/2	A(登録)	A(登録)	なし
2	既に登録データを保有しているが、医療機関等でデータの 削除が実施されたパターン	A-1登録(4/1)	A-2削除(4/2)	-	4/3	A-2(削除)	なし	A-2(削除)
3	医療機関等で以下が実施されたパターン ①データの登録（A-1） ②誤りが発覚し、削除（A-2）実施	-	A-1登録（4/1） ⇒ A-2削除(4/2)	-	4/3	なし	なし	なし
4	医療機関等で以下が実施されたパターン ①データの登録（A-1） ②誤りが発覚し、削除（A-2）実施 ③正しい情報として再登録（A-3）実施	-	A-1登録(4/1) ⇒ A-2削除(4/2) ⇒ A-3登録(4/3)	-	4/4	A-3(登録)	A-3(登録)	なし
5	医療機関等で以下が実施されたパターン ①データの登録（A-1） ②受診日誤りにより削除（A-2）実施 ③正しい受診日の情報として再登録（B-1）実施	-	A-1登録(4/1) ⇒ A-2削除(4/2) ⇒ B-1登録(4/3)	-	4/4	B-1(登録)	B-1(登録)	なし
6	既に登録データ（A-1）を保有しているが、医療機関等で 以下が実施されたパターン ①誤りが発覚し、削除（A-2）実施 ②正しい情報として再登録（A-3）実施	A-1登録(4/1)	A-2削除（4/2） ⇒ A-3登録(4/3)	-	4/4	A-3(登録)	A-3(登録)	なし
7	既に登録データ（A-1）を保有しているが、医療機関等で 以下が実施されたパターン ①受診日誤りにより削除（A-2）実施 ②正しい受診日の情報として再登録（B-1）実施	A-1登録(4/1)	A-2削除(4/2) ⇒ B-1登録(4/3)	-	4/4	A-2(削除) B-1(登録)	B-1(登録)	A-2(削除)

## リクエストとダウンロード可能な健診情報ファイル 2/3

- 電子カルテ情報共有サービスを経由してオンライン資格確認等システムに登録された健診結果は、リクエストのパターン<例>によりダウンロード（DL）される健診情報ファイルが異なります。以下をご参照ください。

**留意点**

- ① N日にオンライン資格確認等システムに連携された健診結果は、N+1日以降にリクエスト可能です。
- ② 被保番・生年月日・健診受診日をキー情報として取り扱います。（下表では健診受診日が異なる情報を「A」「B」と表記します。）
- ③ DL画面にDL未処理分がある場合は、DLボタン押下時にメッセージを表示します。

No.	パターン<例>	既にDL済 のデータ	前回リクエストから今回リク エストまでの健診情報の更新状況 (電カルサービス経由)	今回リクエスト以降の 健診情報の更新状況 (電カルサービス経由)	リクエスト日	指定した登録削除区分に対するDL情報		
						指定なし	登録	削除
8	既に登録データ（A-1）を保有しているが、医療機関等で以下が実施されたパターン ①医療機関等で削除（A-2）実施 ②正しい情報として再登録（A-3）実施 ③更に、再削除（A-4）実施	A-1登録(4/1)	A-2削除(4/2) ⇒ A-3登録(4/3) ⇒ A-4削除(4/4)	-	4/5	A-4(削除)	なし	A-4(削除)
9	既に登録データ（A-1）を保有しているが、医療機関等で以下が実施されたパターン ①受診日誤りにより医療機関等で削除（A-2）実施 ②正しい受診日の情報として再登録（B-1）実施 ③更に、再削除（B-2）実施	A-1登録(4/1)	A-2削除(4/2) ⇒ B-1登録(4/3) ⇒ B-2削除(4/4)	-	4/5	A-2(削除)	なし	A-2(削除)
10	指定したデータ更新年月日の範囲内から外れて削除データがすでにオン資に登録されていたパターン 2025/5/15に「更新年月日：2025/4/1～2025/4/30」と指定してリクエストした場合に、2025/5/10に医療機関等で削除（A-2）が実施されていた	-	A-1登録(4/1)	A-2削除(5/10)	5/15	なし	なし	なし
11	指定したデータ更新年月日の範囲内から外れて登録データがすでにオン資に登録されていたパターン 2025/5/15に「更新年月日：2025/4/1～2025/4/30」と指定してリクエストした場合に、2025/5/10に医療機関等で再登録（A-3）が実施されていた	A-1登録(4/1)	A-2削除(4/2)	A-3登録(5/10)	5/15	なし	なし	なし
12	指定したデータ更新年月日の範囲内に登録データ(A、B(別データ))がオン資に登録されていたパターン	-	A登録(4/1) ⇒ B登録(10/30)	-	11/1	A(登録) B(登録)	A(登録) B(登録)	なし

## リクエストとダウンロード可能な健診情報ファイル 3/3

- 電子カルテ情報共有サービスを経由してオンライン資格確認等システムに登録された健診結果は、リクエストのパターン<例>によりダウンロード（DL）される健診情報ファイルが異なります。以下をご参照ください。

**留意点**

- ① N日にオンライン資格確認等システムに連携された健診結果は、N+1日以降にリクエスト可能です。
- ② 被保番・生年月日・健診受診日をキー情報として取り扱います。（下表では健診受診日が異なる情報を「A」「B」と表記します。）
- ③ DL画面にDL未処理分がある場合は、DLボタン押下時にメッセージを表示します。

No.	パターン<例>	既にDL済 のデータ	前回リクエストから今回リク エストまでの健診情報の更新状況 (電カルサービス経由)	今回リクエスト以降の 健診情報の更新状況 (電カルサービス経由)	リクエスト日	指定した登録削除区分に対するDL情報		
						指定なし	登録	削除
13	既に登録データ(A)を保持しているが、別健診により年度内に複数回受診している場合（例：10/30）のパターン ①2025/4/1に医療機関等で受診・オン資登録 ②2025/5/1に保険者でリクエスト 「更新年月日：2025/4/1～2025/4/30」指定 ⇒A登録(4/1)がダウンロードされる ③2025/10/30に医療機関等で2回目受診・オン資登録 ④2025/11/1に保険者でリクエスト 「更新年月日：2025/10/1～2025/10/30」指定	A登録(4/1)	B登録(10/30)	-	11/1	B(登録)	B(登録)	なし
14	年度違いの登録データを同一期間に登録されたパターン	-	A登録(2026/3/1) ⇒ B登録(2026/4/1)	-	2026/4/2	A(登録) B(登録)	A(登録) B(登録)	なし
15	年度違いの登録と削除データが同一期間に登録されたパターン	A-1登録 (2026/3/1)	B-1登録(2026/4/1) ⇒ A-2削除(2026/4/2)	-	2026/4/3	B-1(登録) A-2(削除)	B-1(登録)	A-2(削除)

# 被扶養者健診結果のリクエスト

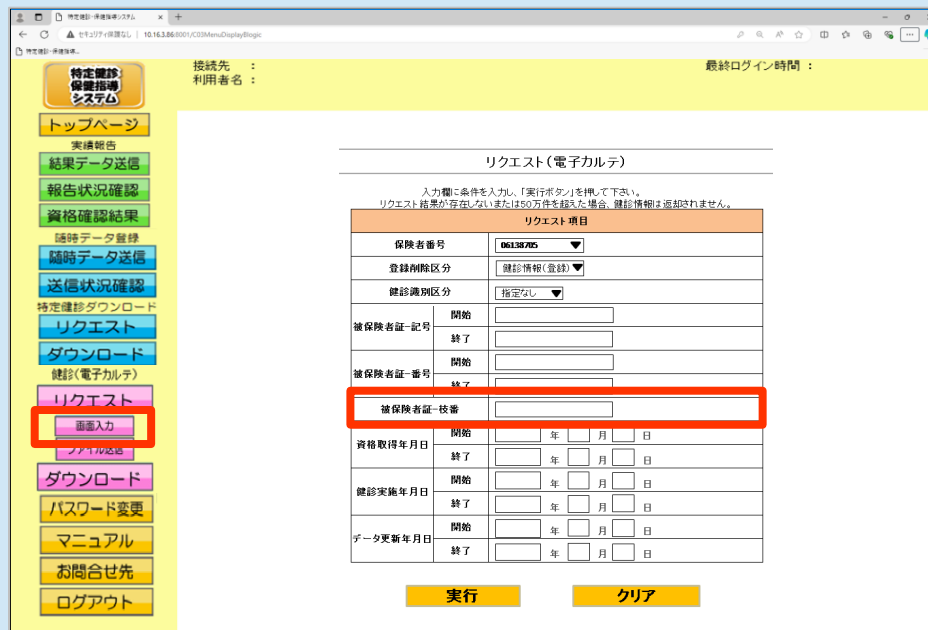
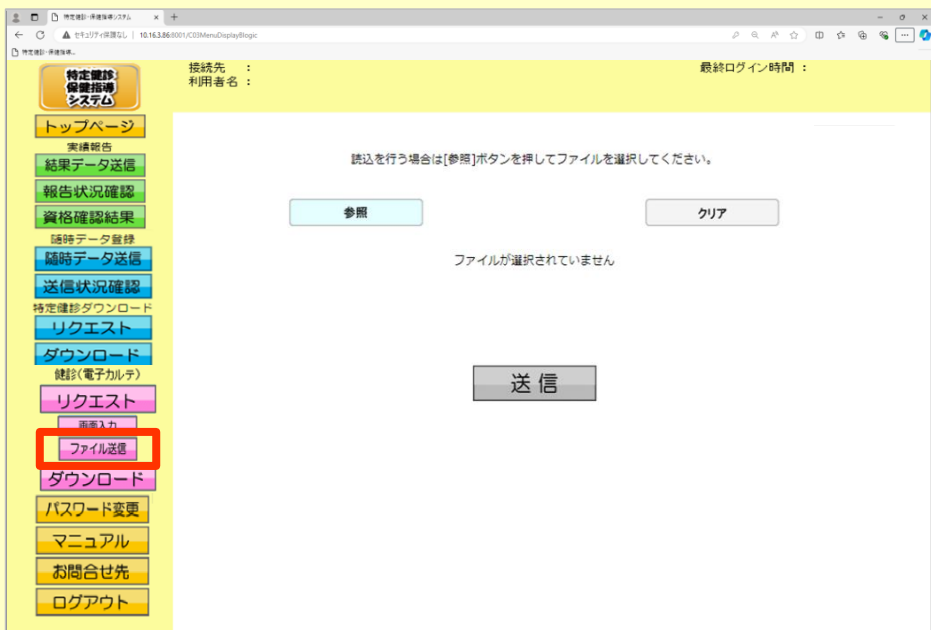
○ 抽出条件「資格区分」削除に伴う被扶養者健診結果のリクエスト運用対処方法は次のとおりです。

## ■ ファイル送信方式を活用し、リクエストしたい被扶養者の一覧を送信する方法

- ① お使いの保険者システムにて、リクエストしたい被扶養者の一覧を、記録仕様に合わせてCSVファイル出力
- ※ CSVファイルの仕様はスライド14のとおり
- ② 特定健診システム画面のファイル送信ボタンを押下して、下図の画面から当該ファイルを送信しリクエストする

## ■ 画面入力方式を活用し、リクエストしたい被扶養者の「枝番」を条件にする方法

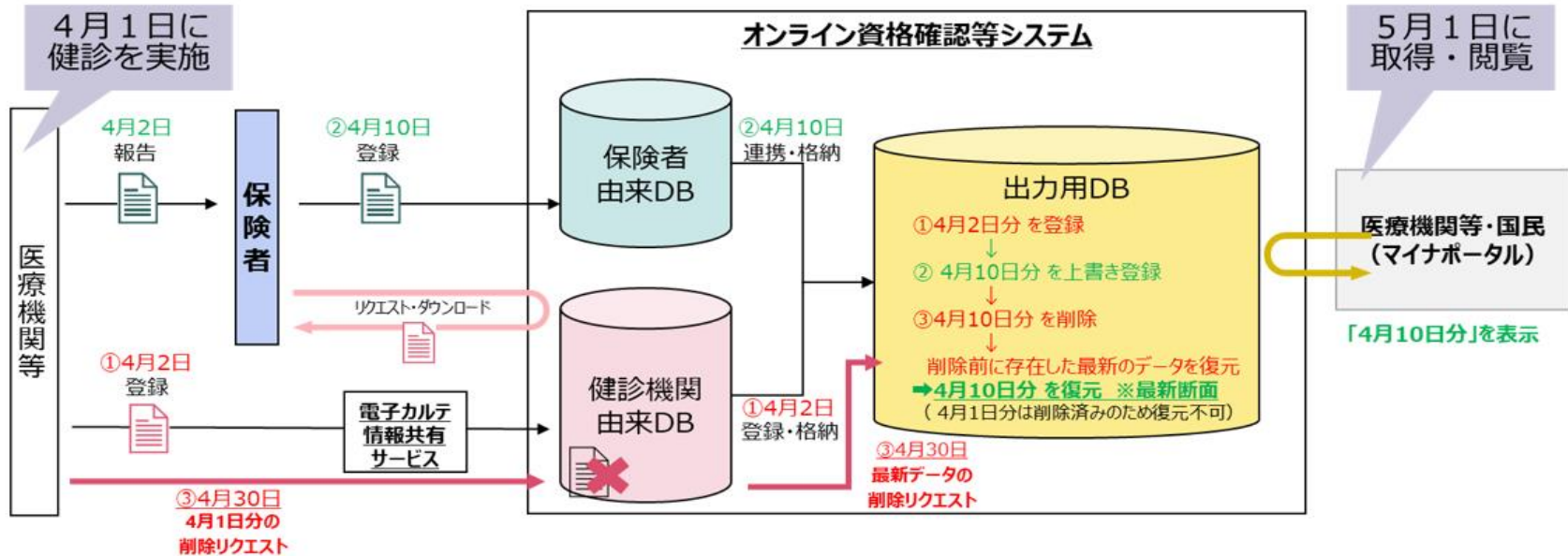
- ※ 被保険者証等枝番を次のとおり体系化している保険者限定  
例：被保険者の枝番「00」  
：被扶養者の枝番「01」「02」「03」…
- ① 特定健診システム画面の画面入力ボタンを押下して、条件『被保険者証-枝番』に「01」を入力し、リクエスト実行する



## マイナポータルへの表示

- 医療機関等から電子カルテ情報共有サービスに連携された健診データは、資格確認後、オンライン資格確認等システムに登録され、健診受診者・医療機関等はマイナポータルにより閲覧することが可能となります。
- 現行、保険者のみがオンライン資格確認等システムにアクセスできますが、今後は医療機関等からも登録・上書き登録・削除が可能となることから、保険者が登録した情報を医療機関等が削除したとしても健診受診者や医療機関等が閲覧する情報がなくなることはないように復元します。

図 4 医療機関等で削除処理を行った際に、医療機関・国民（マイナポータル）が取得・閲覧する健診結果報告書の例



※イメージ図のため収集・管理システム等の記載は省略する  
 ※上図では、全て同一の受診者、且つ、健診実施日の健診結果に係る処理である  
 ※①②③において、受診者の被保険者番号等に差異がないケースを想定

※ 厚生労働省医政局  
 「電子カルテ情報共有サービスの導入に関する保険者向け運用手引き 令和8年1月 1.2版」より

# 開発スケジュール

