

特定健診・特定保健指導機関
保険者
特定健診・特定保健指導関係
システムベンダー

} 各位

社会保険診療報酬支払基金

特定健診・特定保健指導データに関するお知らせについて

支払基金へ提出する特定健診・特定保健指導データ（費用決済データ、実績報告データ及び随時データ）（以下「健診等データ」という。）については、国が定める電子的な標準様式の仕様等に基づき、作成していただいているところです。

今般、特定健診・保健指導システム（オンライン請求システム）（以下「健診システム」という。）で健診等データの送信を行った結果、「ZIPファイル形式ではありませんでした。」と表示され、健診等データの送信ができない事象が発生しております。

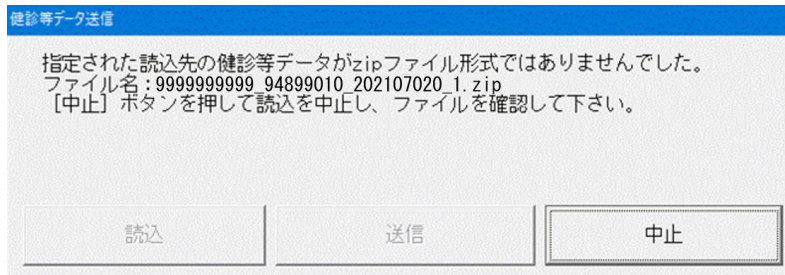
つきましては、当該事象の発生原因と確認方法等について、下記のとおり取りまとめましたので、参考としていただきますようお願いいたします。

なお、電子媒体により提出される健診等データについても、同様の事象が発生しております。

記

1 事象

健診システムの「健診等データ送信」等から ZIP ファイルを送信する際、以下のようなメッセージが表示される。



※ファイル名はサンプルです。

2 発生原因

作成いただいた ZIP ファイルが「特定健診・特定保健指導のデータファイル送付用ファイルアーカイブ仕様説明書」等に定められた ZIP ファイル形式の仕様に則していない可能性があります。

ZIP ファイル形式の仕様では、ZIP 内に記録されるパスの区切り文字は、スラッシュ（' / '）とするように定められています。

しかしながら、一部の ZIP ファイルにおいてバックスラッシュ（' \ '）が使用されているため、健診システムで正しく処理できず、当該事象が発生する原因となっております。

これは、ZIP ファイルを作成する際に使用するソフトウェアに起因するものである可能性があります。

【補足】

日本語に対応したコンピュータ等では、バックスラッシュ（' \ '）は円マーク（' ¥ '）として表示されます。

そのため、本資料における「' \ '」と「' ¥ '」は同じものとなります。

【ご参考】 ZIP ファイル形式の仕様(英文)

<https://pkware.cachefly.net/webdocs/casestudies/APPNOTE.TXT>

※パスの区切り文字について、4.4.17.1 に記載されています。

3 確認方法

健診システムで ZIP ファイルを送信する際に使用する端末にて、以下のよう
に実行することで確認できます。

① メモ帳を起動する。

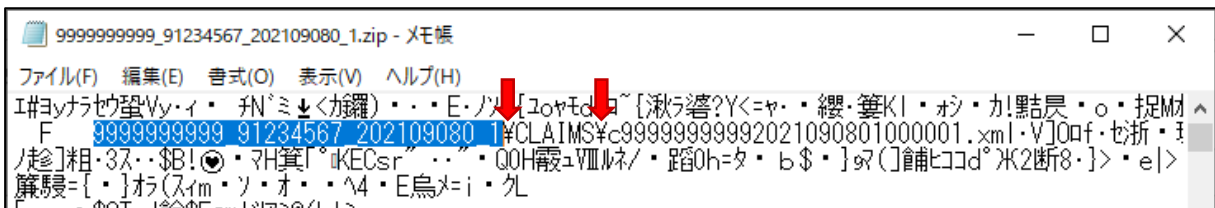
※Windows メニューから起動、もしくは、「ファイル名を指定して実行」に
notepad と入力することで起動する。

② メモ帳に確認したい ZIP ファイルをドラッグアンドドロップする。

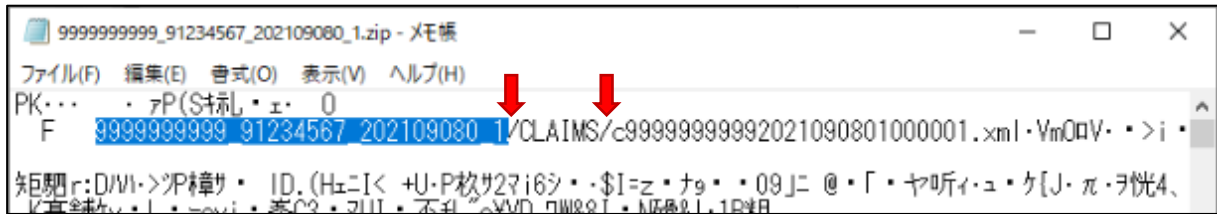
③ メモ帳にて、上記②でドラッグアンドドロップしたファイル名(拡張子なし)
を検索する。

④ 検索結果に表示されるパスの区切り文字を確認する。(全体は文字化け表示
されます)

例) パスの区切り文字が ' ¥ ' で表示される。



例) パスの区切り文字が ' / ' で表示される。



4 対応

お使いのシステムのサポートベンダー、もしくは ZIP ファイルを作成する際に使用するソフトウェアを提供しているベンダー等にご相談ください。

本件に関する問合せ先

〒105-0004

東京都港区新橋 2-1-3

社会保険診療報酬支払基金

TEL 03-3591-7441 (代表)

● 費用決済データに関する件

事業統括部業務管理課

E-mail:kenshin@ssk.or.jp

● 実績報告データ及び随時データに関する件

分析評価部統計情報課

E-mail:toukei02@ssk.or.jp