

# 発表事項

- 1 平成31年度介護保険納付金に係る基礎数値誤りに対する支払基金の再発防止策等の対応状況
- 2 令和元年度委託金の状況
- 3 平成30年度診療報酬等債権譲渡・差押等処理状況

## **4 平成31年3月審査分の審査状況**

- 5 令和元年5月審査分の特別審査委員会取扱状況
- 6 令和元年度第1期（4月）分の後期高齢者支援金等収納状況

# 原審査の状況【医科歯科計】

- ・前年同月に比べ、請求件数は2.2%増加、請求点数は3.1%増加
- ・前年同月に比べ、査定件数は0.2%減少、査定点数は0.1%減少

## 請求・査定件数

	件数	対前年同月伸び率
請求件数 (A)	6,310万件	+2.2%
査定件数 (B)	71.1万件	▲0.2%
・単月点検分	48.4万件	▲0.7%
・突合点検分	12.1万件	+2.2%
・縦覧点検分	10.6万件	▲0.5%
請求1万件当たり査定件数 (B) / (A) ×10000	112.7件	▲2.4%
・単月点検分	76.7件	▲2.9%
・突合点検分	19.1件	▲0.1%
・縦覧点検分	16.8件	▲2.7%

## 請求・査定点数

	点数	対前年同月伸び率
請求点数 (C)	1,165億3,784万点	+3.1%
査定点数 (D)	3億1,352万点	▲0.1%
・単月点検分	2億5,130万点	+0.2%
・突合点検分	3,158万点	▲8.4%
・縦覧点検分	3,064万点	+7.3%
請求1万点当たり査定点数 (D) / (C) ×10000	26.9点	▲3.1%
・単月点検分	21.6点	▲2.8%
・突合点検分	2.7点	▲11.2%
・縦覧点検分	2.6点	+4.0%

参考：調剤レセプトの請求件数	3,285万件	(+2.3%)	単月査定件数	2.2万件	(+9.8%)
請求点数	305億1,634万点	(▲0.0%)	単月査定点数	107.2万点	(+27.5%)

平日の日数	30年02月	23日	31年02月	23日	影響なし
-------	--------	-----	--------	-----	------

- 1) 突合点検に係る査定件数・点数には医科（歯科）レセプトと調剤レセプトを照合した結果、査定となった調剤レセプトの件数及び点数を含んでいる。
- 2) 縦覧点検分には入外点検分を含んでおり、入外点検分の査定件数は0.4万件、査定点数は101.7万点である。
- 3) 被用者保険の加入者数は平成30年11月で対前年同期に比べ0.6%増。（出典：厚生労働省「最近の医療費の動向」）
- 4) 地方単独事業の請求件数増(61万件増)の影響は約1.0%である。

# 原審査の状況【医科】

- ・前年同月に比べ、請求件数は1.3%増加、請求点数は2.7%増加
- ・前年同月に比べ、査定件数は0.2%減少、査定点数は同程度

## 請求・査定件数

	件数	対前年同月伸び率
請求件数 (A)	5,109万件	+1.3%
査定件数 (B)	67.0万件	▲0.2%
・単月点検分	45.3万件	▲0.8%
・突合点検分	12.0万件	+1.9%
・縦覧点検分	9.7万件	+0.2%
請求1万件当たり査定件数 (B) / (A) ×10000	131.1件	▲1.5%
・単月点検分	88.7件	▲2.1%
・突合点検分	23.4件	+0.6%
・縦覧点検分	18.9件	▲1.1%

## 請求・査定点数

	点数	対前年同月伸び率
請求点数 (C)	1,025億5,424万点	+2.7%
査定点数 (D)	3億809万点	+0.0%
・単月点検分	2億4,735万点	+0.3%
・突合点検分	3,153万点	▲8.4%
・縦覧点検分	2,921万点	+7.7%
請求1万点当たり査定点数 (D) / (C) ×10000	30.0点	▲2.7%
・単月点検分	24.1点	▲2.3%
・突合点検分	3.1点	▲10.8%
・縦覧点検分	2.8点	+4.9%

- 1) 突合点検に係る査定件数・点数には医科レセプトと調剤レセプトを照合した結果、査定となった調剤レセプトの件数及び点数を含んでいる。
- 2) 縦覧点検分には入外点検分を含んでおり、入外点検分の査定件数は0.4万件、査定点数は99.6万点である。

# 原審査の状況【歯科】

- ・前年同月に比べ、請求件数は6.4%増加、請求点数は6.0%増加
- ・前年同月に比べ、査定件数は0.6%減少、査定点数は6.4%減少

## 請求・査定件数

	件数	対前年同月伸び率
請求件数 (A)	1,201万件	+6.4%
査定件数 (B)	4.1万件	▲0.6%
・単月点検分	3.1万件	+0.3%
・突合点検分	0.1万件	+41.0%
・縦覧点検分	0.9万件	▲6.8%
請求1万件当たり査定件数 (B) / (A) ×10000	34.5件	▲6.5%
・単月点検分	25.6件	▲5.7%
・突合点検分	1.0件	+32.6%
・縦覧点検分	7.9件	▲12.4%

## 請求・査定点数

	点数	対前年同月伸び率
請求点数 (C)	139億8,359万点	+6.0%
査定点数 (D)	543万点	▲6.4%
・単月点検分	395万点	▲7.5%
・突合点検分	5万点	▲31.8%
・縦覧点検分	143万点	▲1.8%
請求1万点当たり査定点数 (D) / (C) ×10000	3.9点	▲11.7%
・単月点検分	2.8点	▲12.7%
・突合点検分	0.0点	▲35.7%
・縦覧点検分	1.0点	▲7.4%

- 1) 突合点検に係る査定件数・点数には歯科レセプトと調剤レセプトを照合した結果、査定となった調剤レセプトの件数及び点数を含んでいる。
- 2) 縦覧点検分には入外点検分を含んでおり、入外点検分の査定件数は0.023万件、査定点数は2.1万点である。

# DPC電子レセプトの原審査における審査返戻状況

・前年同月に比べ、受付件数は11.9%増加、返戻件数は7.3%増加、受付1万件当たり返戻件数は4.2%減少

## 受付・審査返戻件数

	件数
受付件数 (A)	<b>45.5万件</b> (+11.9%)
審査返戻件数 (B)	<b>0.8万件</b> (+7.3%)
受付1万件当たり返戻件数 ( B ) / ( A ) ×10000	<b>169.8件</b> (▲4.2%)

## 受付・審査返戻点数

	点数
受付点数 (C)	<b>266億3,609万点</b> (+8.4%)
審査返戻点数 (D)	<b>9億3,013万点</b> (+4.9%)
受付1万点当たり返戻点数 ( D ) / ( C ) ×10000	<b>349.2点</b> (▲3.2%)

※) ( ) 内は対前年同月伸び率である。

# 保険者再審査の状況【医科歯科計】

- ・前年同月に比べ、請求件数は6.6%減少
- ・前年同月に比べ、査定件数は4.5%減少、査定点数は9.1%減少

## 再審査請求・査定件数

医科・歯科計	件数	対前年同月伸び率
請求件数	74.6万件	▲6.6%
査定件数	19.6万件	▲4.5%
原審査請求1万件当たり査定件数	32.7件	▲6.7%

医科	件数	対前年同月伸び率
請求件数	70.6万件	▲7.0%
査定件数	18.1万件	▲5.5%
原審査請求1万件当たり査定件数	37.8件	▲7.5%

歯科	件数	対前年同月伸び率
請求件数	4.1万件	+1.9%
査定件数	1.5万件	+10.9%
原審査請求1万件当たり査定件数	12.4件	+7.5%

## 再審査査定点数

医科・歯科計	点数	対前年同月伸び率
査定点数	6,660万点	▲9.1%
原審査請求1万点当たり査定点数	5.7点	▲12.2%

医科	点数	対前年同月伸び率
査定点数	6,295万点	▲9.9%
原審査請求1万点当たり査定点数	6.1点	▲13.0%

歯科	点数	対前年同月伸び率
査定点数	365万点	+8.4%
原審査請求1万点当たり査定点数	2.6点	+4.9%

1) 査定件数・点数には医科（歯科）レセプトと調剤レセプトを照合した結果、査定となった調剤レセプトの件数及び点数を含んでいる。

2) 原審査請求1万件（点）当たり査定件数（点数）は、4か月～6か月前平均原審査請求件数（点数）に対するものである。

## 制度別再審査の状況【医科歯科計】

・再審査請求件数に対する査定件数の割合は26.3%

	再審査請求件数	対前年同月伸び率	査定件数	対前年同月伸び率	査定点数	対前年同月伸び率
合計	74.6万件	▲6.6%	19.6万件	▲4.5%	6,660万点	▲9.1%
協会・船員	27.3万件	▲26.3%	10.2万件	▲14.5%	4,387万点	▲12.2%
健保組合	30.6万件	+9.3%	5.5万件	+8.0%	1,328万点	▲1.4%
共済組合	8.5万件	+15.7%	1.5万件	+27.4%	302万点	+12.7%
その他各法	8.2万件	+9.7%	2.4万件	+3.3%	644万点	▲9.8%

	再審査請求件数に対する 査定件数の割合	原審査請求1万件 当たり査定件数	対前年同月伸び率	原審査請求1万点 当たり査定点数	対前年同月伸び率
合計	26.3%	32.7件	▲6.7%	5.7点	▲12.2%
協会・船員	37.2%	40.1件	▲16.5%	9.4点	▲15.2%
健保組合	18.0%	29.5件	+7.0%	4.4点	▲3.6%
共済組合	17.9%	27.3件	+27.6%	3.4点	+12.3%
その他各法	29.2%	23.2件	▲3.1%	2.0点	▲14.8%

- 1) 再審査請求件数に対する査定件数の割合は「査定件数÷再審査請求件数×100」で算出した数値である。
- 2) 原審査請求1万件（点）当たり査定件数（点数）は、4か月～6か月前平均原審査請求件数（点数）に対するものである。

# 医療機関再審査の状況【医科歯科計】

- ・前年同月に比べ、請求件数は17.8%減少
- ・前年同月に比べ、復活件数は11.6%減少、復活点数は23.5%減少

## 再審査請求・復活件数

	件数	対前年同月伸び率
再審査請求件数	2.3万件	▲17.8%
復活件数	0.8万件	▲11.6%
原審査請求1万件当たり復活件数	1.3件	▲13.6%

## 再審査復活点数

	点数	対前年同月伸び率
復活点数	1,264万点	▲23.5%
原審査請求1万点当たり復活点数	1.1点	▲26.1%

- 1) 医療機関等における原審査請求1万件（点）当たり復活件数（点数）は、4か月～6か月平均原審査請求件数（点数）に対するものである。
- 2) 医療機関再審査における「復活」とは、査定レセプトに対し医療機関から取消請求があり、同請求どおり査定取消となったものである。



# 原審査請求件数の推移【医科歯科計】

・前月に比べ、原審査請求件数は3.4%減少

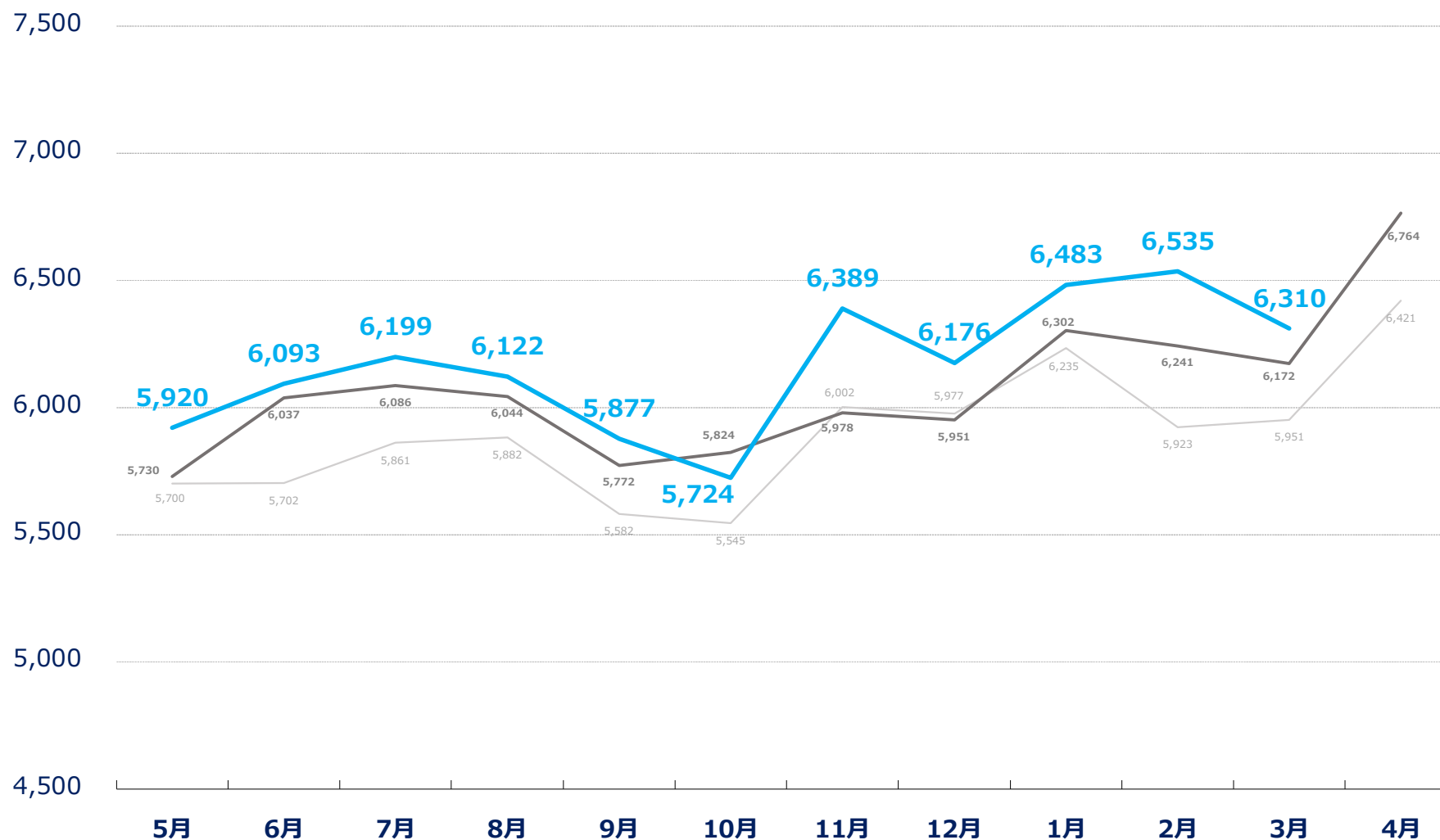
凡例

— 28年度

— 29年度

— 30年度

単位：万件



※) 平成30年10月と11月の変動は、前月に比べて平日の日数が10月は3日少なく、11月は3日多かったことが影響している。

審査月

# 保険者再審査請求件数の推移【医科歯科計】

・前月に比べ、保険者再審査請求件数は4.5%減少

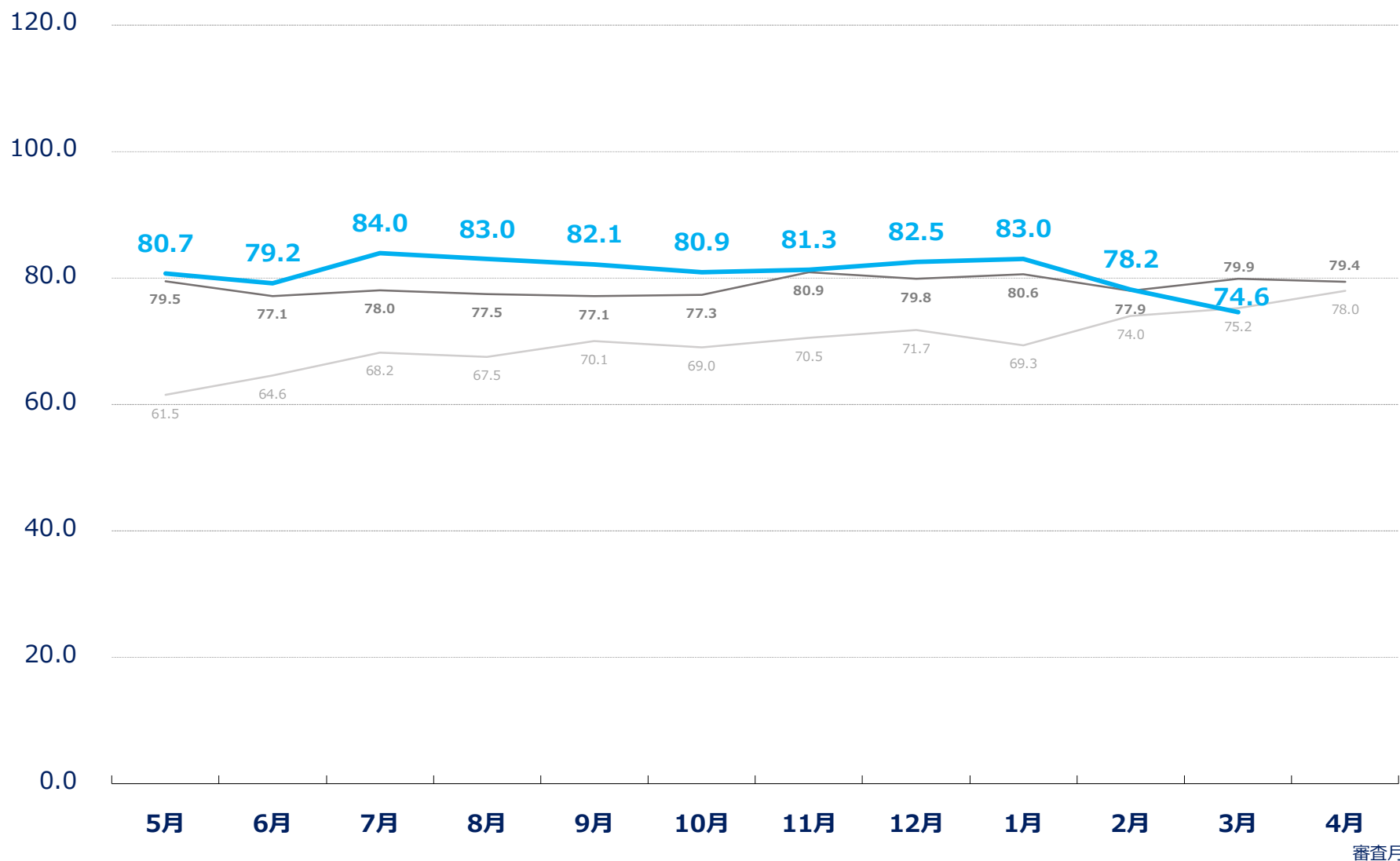
凡例

— 28年度

— 29年度

— 30年度

単位：万件



# 原審査請求1万点当たり原審査査定点数及び保険者再審査査定点数の推移【医科歯科計】

凡例

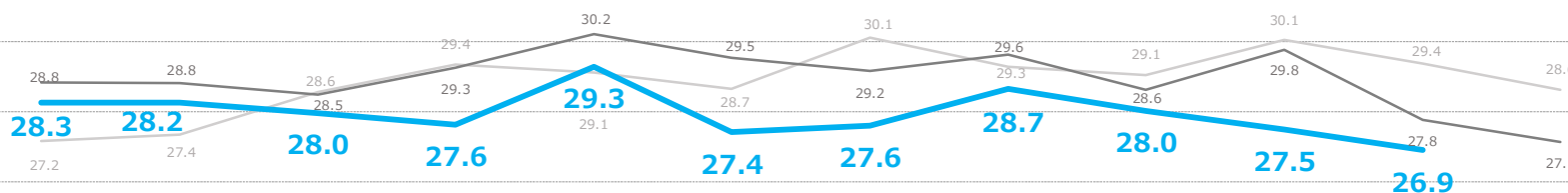
・前月に比べ、原審査は0.6点減少、保険者再審査は同程度

単位：点

原審査

32.0  
30.0  
28.0  
26.0  
24.0

— 原審査【28年度】  
— 原審査【29年度】  
— 原審査【30年度】

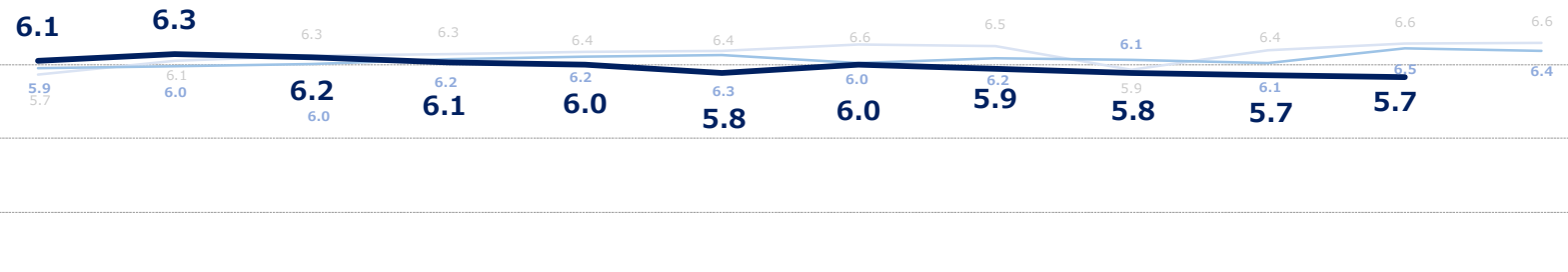


単位：点

再審査

8.0  
6.0  
4.0  
2.0  
0.0

— 保険者再審査【28年度】  
— 保険者再審査【29年度】  
— 保険者再審査【30年度】



5月 6月 7月 8月 9月 10月 11月 12月 1月 2月 3月 4月  
審査月

※) 原審査請求1万点当たり査定点数は、4か月～6か月前平均原審査請求点数に対するものである。