

# 発表事項

- 1 平成30事業年度事業状況及び決算
  - (1) 一般会計
  - (2) 後期高齢者医療特別会計等
- 2 社会保険診療報酬支払基金定款の一部変更
- 3 令和元年6月審査委員改選の状況
- 4 平成30年度診療報酬等確定状況（平成30年4月診療分～平成31年3月診療分）

## **5 平成30年度の審査状況（平成30年5月審査分～平成31年4月審査分）**

- 6 平成31年4月審査分の審査状況
- 7 平成30年度特別審査委員会の取扱状況（平成30年5月審査分～平成31年4月審査分）
- 8 令和元年6月審査分の特別審査委員会取扱状況
- 9 令和元年度第2期（5月）分の後期高齢者支援金等収納状況

# 原審査の状況【医科歯科計】

- ・前年度に比べ、請求件数は2.6%増加、請求点数は3.3%増加
- ・前年度に比べ、査定件数は1.4%増加、査定点数は0.9%減少

平成30年度

## 請求・査定件数

	件数	対前年伸び率
請求件数 (A)	<b>7億4,824万件</b>	<b>+2.6%</b>
査定件数 (B)	<b>899.1万件</b>	<b>+1.4%</b>
・単月点検分	627.6万件	+2.5%
・突合点検分	141.9万件	▲3.3%
・縦覧点検分	129.6万件	+1.9%
請求1万件当たり査定件数 ( (B) / (A) ×10000)	<b>120.2件</b>	<b>▲1.2%</b>
・単月点検分	83.9件	▲0.2%
・突合点検分	19.0件	▲5.8%
・縦覧点検分	17.3件	▲0.7%

## 請求・査定点数

	点数	対前年伸び率
請求点数 (C)	<b>1兆4,175億35万点</b>	<b>+3.3%</b>
査定点数 (D)	<b>39億3,417万点</b>	<b>▲0.9%</b>
・単月点検分	31億8,086万点	+0.3%
・突合点検分	3億9,699万点	▲11.8%
・縦覧点検分	3億5,632万点	+3.0%
請求1万点当たり査定点数 ( (D) / (C) ×10000)	<b>27.8点</b>	<b>▲4.1%</b>
・単月点検分	22.4点	▲3.0%
・突合点検分	2.8点	▲14.7%
・縦覧点検分	2.5点	▲0.4%

参考：調剤レセプトの請求件数	3億7,938万件	(+3.5%)	単月査定件数	29.0万件	(+27.0%)
請求点数	3,607億6,428万点	(▲0.1%)	単月査定点数	1,482.3万点	(+14.2%)

平日の日数 29年度 293日 30年度 292日 影響度 ▲0.3%

- 1) 突合点検に係る査定件数・点数には医科（歯科）レセプトと調剤レセプトを照合した結果、査定となった調剤レセプトの件数及び点数を含んでいる。
- 2) 縦覧点検分には入外点検分を含んでおり、入外点検分の査定件数は6.1万件、査定点数は1495.5万点である。
- 3) 被用者保険の加入者数は平成30年4月～12月平均で、対前年同期に比べ0.7%増。（出典：厚生労働省「最近の医療費の動向」）
- 4) 地方単独事業の対前年度請求件数増(771万件増)の影響は約1.1%である。

# 原審査の状況【医科】

- ・前年度に比べ、請求件数は2.4%増加、請求点数は3.3%増加
- ・前年度に比べ、査定件数は1.3%増加、査定点数は0.8%減少

平成30年度

## 請求・査定件数

	件数	対前年伸び率
請求件数 (A)	<b>6億197万件</b>	<b>+2.4%</b>
査定件数 (B)	<b>842.1万件</b>	<b>+1.3%</b>
・単月点検分	583.7万件	+2.1%
・突合点検分	140.7万件	▲3.4%
・縦覧点検分	117.8万件	+2.9%
請求1万件当たり査定件数 ( (B) / (A) ×10000)	<b>139.9件</b>	<b>▲1.1%</b>
・単月点検分	97.0件	▲0.2%
・突合点検分	23.4件	▲5.7%
・縦覧点検分	19.6件	+0.5%

## 請求・査定点数

	点数	対前年伸び率
請求点数 (C)	<b>1兆2,457億9,637万点</b>	<b>+3.3%</b>
査定点数 (D)	<b>38億6,474万点</b>	<b>▲0.8%</b>
・単月点検分	31億2,946万点	+0.3%
・突合点検分	3億9,633万点	▲11.8%
・縦覧点検分	3億3,895万点	+3.4%
請求1万点当たり査定点数 ( (D) / (C) ×10000)	<b>31.0点</b>	<b>▲4.0%</b>
・単月点検分	25.1点	▲2.9%
・突合点検分	3.2点	▲14.6%
・縦覧点検分	2.7点	+0.1%

1) 突合点検に係る査定件数・点数には医科レセプトと調剤レセプトを照合した結果、査定となった調剤レセプトの件数及び点数を含んでいる。

2) 縦覧点検分には入外点検分を含んでおり、入外点検分の査定件数は5.8万件、査定点数は1471.9万点である。

# 原審査の状況【歯科】

- ・前年度に比べ、請求件数は3.7%増加、請求点数は3.5%増加
- ・前年度に比べ、査定件数は3.8%増加、査定点数は3.5%減少

平成30年度

## 請求・査定件数

	件数	対前年伸び率
請求件数 (A)	1億4,627万件	+3.7%
査定件数 (B)	57.0万件	+3.8%
・単月点検分	43.9万件	+7.0%
・突合点検分	1.2万件	+20.7%
・縦覧点検分	11.9万件	▲7.5%
請求1万件当たり査定件数 (B) / (A) ×10000	39.0件	+0.1%
・単月点検分	30.0件	+3.1%
・突合点検分	0.8件	+16.3%
・縦覧点検分	8.1件	▲10.8%

## 請求・査定点数

	点数	対前年伸び率
請求点数 (C)	1,717億398万点	+3.5%
査定点数 (D)	6,943万点	▲3.5%
・単月点検分	5,140万点	▲2.6%
・突合点検分	66万点	▲26.8%
・縦覧点検分	1,737万点	▲4.7%
請求1万点当たり査定点数 (D) / (C) ×10000	4.0点	▲6.7%
・単月点検分	3.0点	▲5.9%
・突合点検分	0.0点	▲29.3%
・縦覧点検分	1.0点	▲7.9%

- 1) 突合点検に係る査定件数・点数には歯科レセプトと調剤レセプトを照合した結果、査定となった調剤レセプトの件数及び点数を含んでいる。
- 2) 縦覧点検分には入外点検分を含んでおり、入外点検分の査定件数は0.243万件、査定点数は23.6万点である。

## DPC電子レセプトの原審査における審査返戻状況

平成30年度

・前年度に比べ、受付件数は10.2%増加、返戻件数は8.8%増加、受付1万件当たり返戻件数は1.3%減少

## 受付・審査返戻件数

	件数
受付件数 (A)	<b>565.5万件</b> (+10.2%)
審査返戻件数 (B)	<b>9.6万件</b> (+8.8%)
受付1万件当たり返戻件数 ( B ) / ( A ) ×10000	<b>170.1件</b> (▲1.3%)

## 受付・審査返戻点数

	点数
受付点数 (C)	<b>3,313億25万点</b> (+7.9%)
審査返戻点数 (D)	<b>117億9,536万点</b> (+7.8%)
受付1万点当たり返戻点数 ( D ) / ( C ) ×10000	<b>356.0点</b> (▲0.1%)

※) ( ) 内は対前年伸び率である。

# 保険者再審査の状況【医科歯科計】

- ・前年度に比べ、請求件数は1.9%増加
- ・前年度に比べ、査定件数は0.4%減少、査定点数は0.3%減少

平成30年度

## 再審査請求・査定件数

医科・歯科計	件数	対前年伸び率
請求件数	962.7万件	+1.9%
査定件数	246.0万件	▲0.4%
原審査請求1万件当たり査定件数	33.4件	▲2.7%

医科	件数	対前年伸び率
請求件数	914.3万件	+2.3%
査定件数	228.4万件	▲0.1%
原審査請求1万件当たり査定件数	38.5件	▲2.3%

歯科	件数	対前年伸び率
請求件数	48.4万件	▲6.5%
査定件数	17.6万件	▲4.4%
原審査請求1万件当たり査定件数	12.3件	▲7.1%

## 再審査査定点数

医科・歯科計	点数	対前年伸び率
査定点数	8億2,957万点	▲0.3%
原審査請求1万点当たり査定点数	5.9点	▲3.4%

医科	点数	対前年伸び率
査定点数	7億8,867万点	▲0.3%
原審査請求1万点当たり査定点数	6.4点	▲3.4%

歯科	点数	対前年伸び率
査定点数	4,090万点	▲1.2%
原審査請求1万点当たり査定点数	2.4点	▲3.9%

1) 査定件数・点数には医科（歯科）レセプトと調剤レセプトを照合した結果、査定となった調剤レセプトの件数及び点数を含んでいる。

2) 原審査請求1万件（点）当たり査定件数（点数）は、4か月～6か月前平均原審査請求件数（点数）に対するものである。

# 制度別再審査の状況【医科歯科計】

・再審査請求件数に対する査定件数の割合は25.5%

平成30年度

	再審査請求件数	対前年伸び率	査定件数	対前年伸び率	査定点数	対前年伸び率
合計	962.7万件	+1.9%	246.0万件	▲0.4%	8億2,957万点	▲0.3%
協会・船員	406.1万件	▲5.2%	132.4万件	▲6.8%	5億5,173万点	▲0.9%
健保組合	363.5万件	+7.1%	67.5万件	+4.7%	1億6,341万点	▲1.1%
共済組合	101.3万件	+5.3%	17.9万件	+22.7%	3,629万点	+14.1%
その他各法	91.6万件	+12.7%	28.2万件	+8.6%	7,814万点	+0.2%

	再審査請求件数に対する 査定件数の割合	原審査請求1万件 当たり査定件数	対前年伸び率	原審査請求1万点 当たり査定点数	対前年伸び率
合計	25.5%	33.4件	▲2.7%	5.9点	▲3.4%
協会・船員	32.6%	42.6件	▲9.5%	9.9点	▲4.7%
健保組合	18.6%	29.1件	+3.4%	4.5点	▲3.2%
共済組合	17.6%	25.9件	+22.5%	3.4点	+13.1%
その他各法	30.8%	22.6件	+4.4%	2.1点	▲3.4%

1) 再審査請求件数に対する査定件数の割合は「査定件数÷再審査請求件数×100」で算出した数値である。

2) 原審査請求1万件（点）当たり査定件数（点数）は、4か月～6か月前平均原審査請求件数（点数）に対するものである。

## 医療機関再審査の状況【医科歯科計】

- ・前年度に比べ、請求件数は7.6%減少
- ・前年度に比べ、復活件数は5.3%減少、復活点数は4.9%減少

平成30年度

## 再審査請求・復活件数

	件数	対前年伸び率
再審査請求件数	30.0万件	▲7.6%
復活件数	10.1万件	▲5.3%
原審査請求1万件当たり復活件数	1.4件	▲7.5%

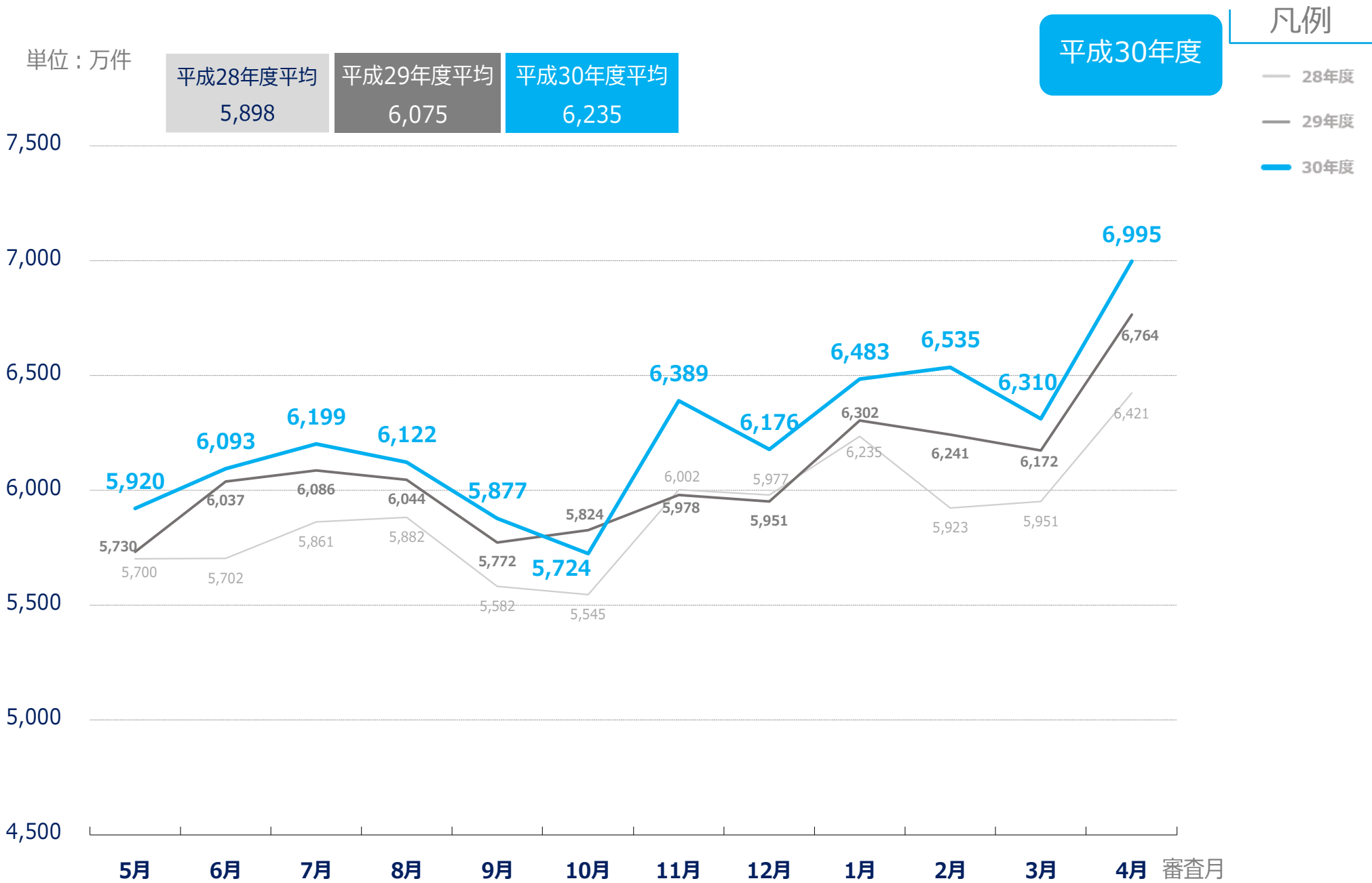
## 再審査復活点数

	点数	対前年伸び率
復活点数	1億5,964万点	▲4.9%
原審査請求1万点当たり復活点数	1.1点	▲7.8%

- 1) 医療機関等における原審査請求1万件（点）当たり復活件数（点数）は、4か月～6か月平均原審査請求件数（点数）に対するものである。
- 2) 医療機関再審査における「復活」とは、査定レセプトに対し医療機関から取消請求があり、同請求どおり査定取消となったものである。



# 原審査請求件数の推移【医科歯科計】



※）平成30年10月と11月の変動は、前月に比べて平日の日数が10月は3日少なく、11月は3日多かったことが影響している。

# 保険者再審査請求件数の推移【医科歯科計】

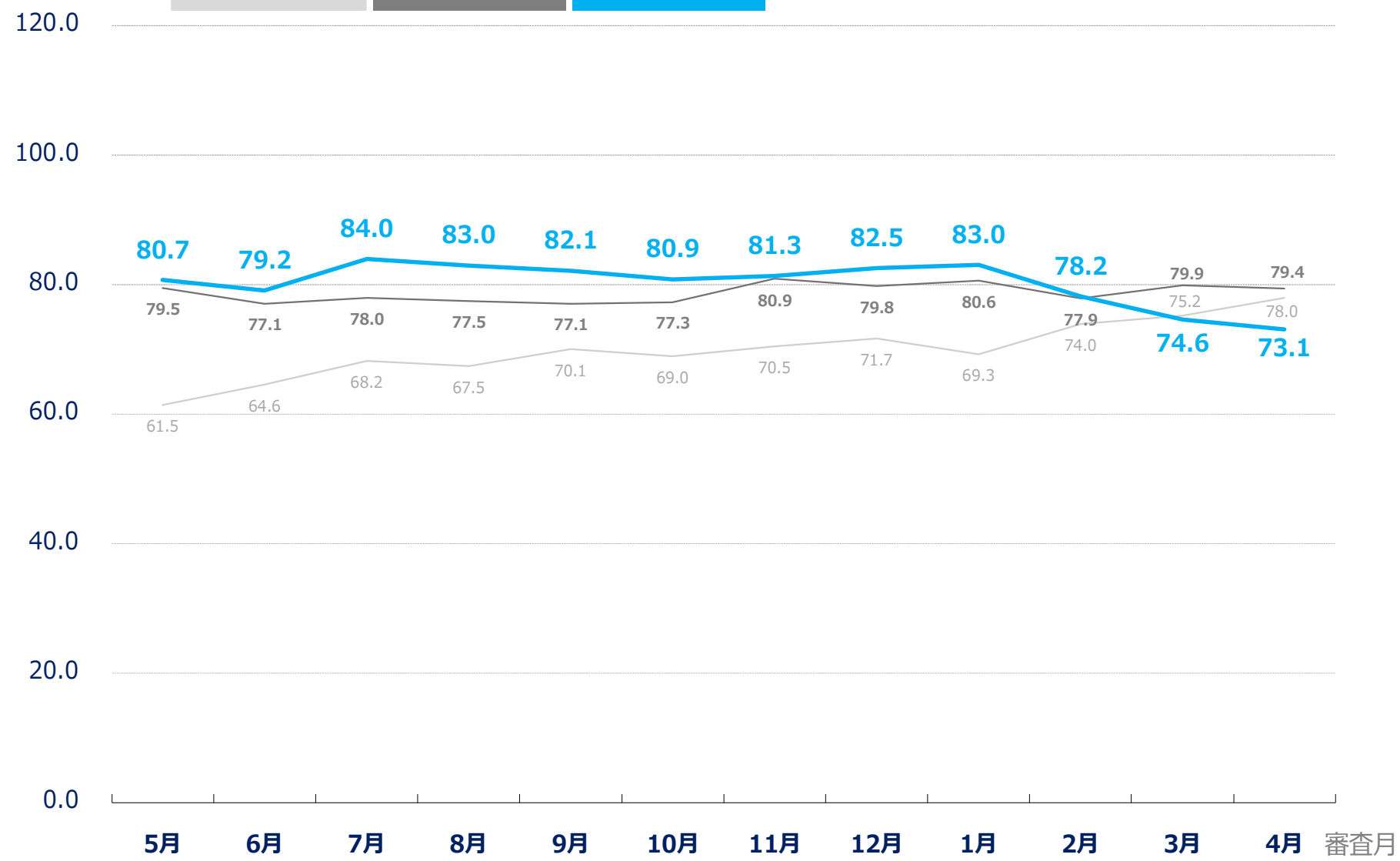
単位：万件

平成28年度平均	平成29年度平均	平成30年度平均
70.0	78.8	80.2

平成30年度

凡例

- 28年度
- 29年度
- 30年度



# 原審査請求1万点当たり原審査査定点数及び保険者再審査査定点数の推移【医科歯科計】

平成30年度

凡例

単位：点

原審査

平成28年度平均

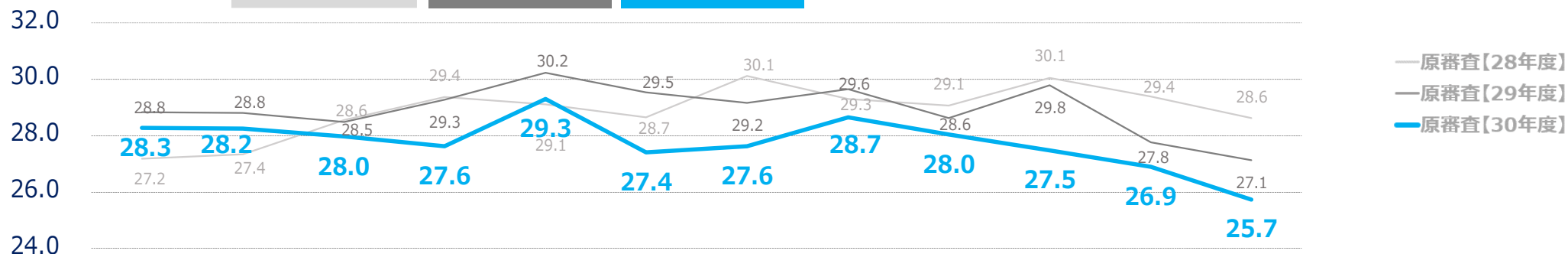
28.9

平成29年度平均

28.9

平成30年度平均

27.8



単位：点

再審査

平成28年度平均

6.3

平成29年度平均

6.2

平成30年度平均

5.9



※）原審査請求1万点当たり査定点数は、4か月～6か月前平均原審査請求点数に対するものである。