

発表事項

- 1 平成30事業年度事業状況及び決算
 - (1) 一般会計
 - (2) 後期高齢者医療特別会計等
- 2 社会保険診療報酬支払基金定款の一部変更
- 3 令和元年6月審査委員改選の状況
- 4 平成30年度診療報酬等確定状況（平成30年4月診療分～平成31年3月診療分）
- 5 平成30年度の審査状況（平成30年5月審査分～平成31年4月審査分）

6 平成31年4月審査分の審査状況

- 7 平成30年度特別審査委員会の取扱状況（平成30年5月審査分～平成31年4月審査分）
- 8 令和元年6月審査分の特別審査委員会取扱状況
- 9 令和元年度第2期（5月）分の後期高齢者支援金等収納状況

原審査の状況【医科歯科計】

- ・前年同月に比べ、請求件数は3.4%増加、請求点数は3.2%増加
- ・前年同月に比べ、査定件数は4.9%減少、査定点数は2.0%減少

請求・査定件数

	件数	対前年同月伸び率
請求件数 (A)	6,995万件	+3.4%
査定件数 (B)	72.7万件	▲4.9%
・単月点検分	49.1万件	▲5.1%
・突合点検分	13.2万件	▲1.1%
・縦覧点検分	10.4万件	▲8.6%
請求1万件当たり査定件数 (B) / (A) ×10000	103.9件	▲8.0%
・単月点検分	70.2件	▲8.2%
・突合点検分	18.8件	▲4.4%
・縦覧点検分	14.9件	▲11.6%

請求・査定点数

	点数	対前年同月伸び率
請求点数 (C)	1,279億8,987万点	+3.2%
査定点数 (D)	3億2,951万点	▲2.0%
・単月点検分	2億6,521万点	▲0.3%
・突合点検分	3,627万点	▲11.0%
・縦覧点検分	2,803万点	▲5.6%
請求1万点当たり査定点数 (D) / (C) ×10000	25.7点	▲5.1%
・単月点検分	20.7点	▲3.4%
・突合点検分	2.8点	▲13.8%
・縦覧点検分	2.2点	▲8.5%

参考：調剤レセプトの請求件数	3,661万件	(+3.5%)	単月査定件数	2.2万件	(+3.8%)
請求点数	355億362万点	(▲2.2%)	単月査定点数	102.0万点	(▲8.5%)

平日の日数 30年03月 26日 31年03月 25日 影響度 ▲3.8%

- 1) 突合点検に係る査定件数・点数には医科（歯科）レセプトと調剤レセプトを照合した結果、査定となった調剤レセプトの件数及び点数を含んでいる。
- 2) 縦覧点検分には入外点検分を含んでおり、入外点検分の査定件数は0.5万件、査定点数は120万点である。
- 3) 被用者保険の加入者数は平成30年12月で対前年同期に比べ0.6%増。（出典：厚生労働省「最近の医療費の動向」）
- 4) 地方単独事業の請求件数増(143万件増)の影響は約2.1%である。

原審査の状況【医科】

- ・前年同月に比べ、請求件数は2.6%増加、請求点数は3.0%増加
- ・前年同月に比べ、査定件数は4.3%減少、査定点数は1.8%減少

請求・査定件数

	件数	対前年同月伸び率
請求件数 (A)	5,630万件	+2.6%
査定件数 (B)	68.2万件	▲4.3%
・単月点検分	45.8万件	▲5.2%
・突合点検分	13.0万件	▲1.4%
・縦覧点検分	9.4万件	▲4.0%
請求1万件当たり査定件数 (B) / (A) ×10000	121.2件	▲6.8%
・単月点検分	81.3件	▲7.6%
・突合点検分	23.2件	▲3.9%
・縦覧点検分	16.7件	▲6.4%

請求・査定点数

	点数	対前年同月伸び率
請求点数 (C)	1,118億714万点	+3.0%
査定点数 (D)	3億2,377万点	▲1.8%
・単月点検分	2億6,096万点	▲0.1%
・突合点検分	3,621万点	▲11.0%
・縦覧点検分	2,660万点	▲4.3%
請求1万点当たり査定点数 (D) / (C) ×10000	29.0点	▲4.7%
・単月点検分	23.3点	▲3.0%
・突合点検分	3.2点	▲13.6%
・縦覧点検分	2.4点	▲7.1%

- 1) 突合点検に係る査定件数・点数には医科レセプトと調剤レセプトを照合した結果、査定となった調剤レセプトの件数及び点数を含んでいる。
- 2) 縦覧点検分には入外点検分を含んでおり、入外点検分の査定件数は0.5万件、査定点数は118.3万点である。

原審査の状況【歯科】

- ・前年同月に比べ、請求件数は6.7%増加、請求点数は5.0%増加
- ・前年同月に比べ、査定件数は13.4%減少、査定点数は13.2%減少

請求・査定件数

	件数	対前年同月伸び率
請求件数 (A)	1,365万件	+6.7%
査定件数 (B)	4.5万件	▲13.4%
・単月点検分	3.3万件	▲3.7%
・突合点検分	0.1万件	+28.9%
・縦覧点検分	1.0万件	▲37.3%
請求1万件当たり査定件数 (B) / (A) ×10000	32.6件	▲18.9%
・単月点検分	24.5件	▲9.8%
・突合点検分	0.9件	+20.8%
・縦覧点検分	7.2件	▲41.2%

請求・査定点数

	点数	対前年同月伸び率
請求点数 (C)	161億8,274万点	+5.0%
査定点数 (D)	574万点	▲13.2%
・単月点検分	425万点	▲8.8%
・突合点検分	6万点	▲16.0%
・縦覧点検分	143万点	▲24.0%
請求1万点当たり査定点数 (D) / (C) ×10000	3.5点	▲17.4%
・単月点検分	2.6点	▲13.2%
・突合点検分	0.0点	▲20.0%
・縦覧点検分	0.9点	▲27.6%

- 1) 突合点検に係る査定件数・点数には歯科レセプトと調剤レセプトを照合した結果、査定となった調剤レセプトの件数及び点数を含んでいる。
- 2) 縦覧点検分には入外点検分を含んでおり、入外点検分の査定件数は0.021万件、査定点数は1.6万点である。

DPC電子レセプトの原審査における審査返戻状況

・前年同月に比べ、受付件数は12.8%増加、返戻件数は1.9%増加、受付1万件当たり返戻件数は9.6%減少

受付・審査返戻件数

	件数
受付件数 (A)	49.1万件 (+12.8%)
審査返戻件数 (B)	0.8万件 (+1.9%)
受付1万件当たり返戻件数 (B) / (A) ×10000	156.1件 (▲9.6%)

受付・審査返戻点数

	点数
受付点数 (C)	290億519万点 (+9.0%)
審査返戻点数 (D)	9億3,032万点 (▲2.0%)
受付1万点当たり返戻点数 (D) / (C) ×10000	320.7点 (▲10.1%)

※) () 内は対前年同月伸び率である。

保険者再審査の状況【医科歯科計】

- ・前年同月に比べ、請求件数は7.9%減少
- ・前年同月に比べ、査定件数は5.6%減少、査定点数は5.6%減少

再審査請求・査定件数

医科・歯科計	件数	対前年同月伸び率
請求件数	73.1万件	▲7.9%
査定件数	19.3万件	▲5.6%
原審査請求1万件当たり査定件数	31.6件	▲8.3%

医科	件数	対前年同月伸び率
請求件数	69.2万件	▲8.0%
査定件数	17.8万件	▲6.0%
原審査請求1万件当たり査定件数	36.4件	▲8.7%

歯科	件数	対前年同月伸び率
請求件数	3.9万件	▲7.0%
査定件数	1.5万件	+0.1%
原審査請求1万件当たり査定件数	12.2件	▲3.2%

再審査査定点数

医科・歯科計	点数	対前年同月伸び率
査定点数	6,810万点	▲5.6%
原審査請求1万点当たり査定点数	5.8点	▲9.0%

医科	点数	対前年同月伸び率
査定点数	6,459万点	▲6.0%
原審査請求1万点当たり査定点数	6.3点	▲9.4%

歯科	点数	対前年同月伸び率
査定点数	351万点	+1.8%
原審査請求1万点当たり査定点数	2.5点	▲1.6%

1) 査定件数・点数には医科（歯科）レセプトと調剤レセプトを照合した結果、査定となった調剤レセプトの件数及び点数を含んでいる。

2) 原審査請求1万件（点）当たり査定件数（点数）は、4か月～6か月前平均原審査請求件数（点数）に対するものである。

制度別再審査の状況【医科歯科計】

・再審査請求件数に対する査定件数の割合は26.4%

	再審査請求件数	対前年同月伸び率	査定件数	対前年同月伸び率	査定点数	対前年同月伸び率
合計	73.1万件	▲7.9%	19.3万件	▲5.6%	6,810万点	▲5.6%
協会・船員	26.2万件	▲27.0%	9.8万件	▲15.2%	4,497万点	▲7.7%
健保組合	30.8万件	+7.5%	5.6万件	+8.3%	1,380万点	+2.4%
共済組合	8.3万件	+8.0%	1.5万件	+16.9%	314万点	+17.0%
その他各法	7.8万件	+8.8%	2.3万件	▲1.4%	619万点	▲14.6%

	再審査請求件数に対する 査定件数の割合	原審査請求1万件 当たり査定件数	対前年同月伸び率	原審査請求1万点 当たり査定点数	対前年同月伸び率
合計	26.4%	31.6件	▲8.3%	5.8点	▲9.0%
協会・船員	37.4%	38.2件	▲17.5%	9.6点	▲11.0%
健保組合	18.3%	29.6件	+6.7%	4.5点	▲0.2%
共済組合	18.4%	27.1件	+16.5%	3.6点	+16.0%
その他各法	29.8%	21.9件	▲8.5%	2.0点	▲19.4%

1) 再審査請求件数に対する査定件数の割合は「査定件数÷再審査請求件数×100」で算出した数値である。

2) 原審査請求1万件（点）当たり査定件数（点数）は、4か月～6か月前平均原審査請求件数（点数）に対するものである。

医療機関再審査の状況【医科歯科計】

- ・前年同月に比べ、請求件数は1.6%減少
- ・前年同月に比べ、復活件数は6.1%減少、復活点数は6.2%増加

再審査請求・復活件数

	件数	対前年同月伸び率
再審査請求件数	2.4万件	▲1.6%
復活件数	0.8万件	▲6.1%
原審査請求1万件当たり復活件数	1.3件	▲8.8%

再審査復活点数

	点数	対前年同月伸び率
復活点数	1,430万点	+6.2%
原審査請求1万点当たり復活点数	1.2点	+2.3%

- 1) 医療機関等における原審査請求1万件（点）当たり復活件数（点数）は、4か月～6か月平均原審査請求件数（点数）に対するものである。
- 2) 医療機関再審査における「復活」とは、査定レセプトに対し医療機関から取消請求があり、同請求どおり査定取消となったものである。

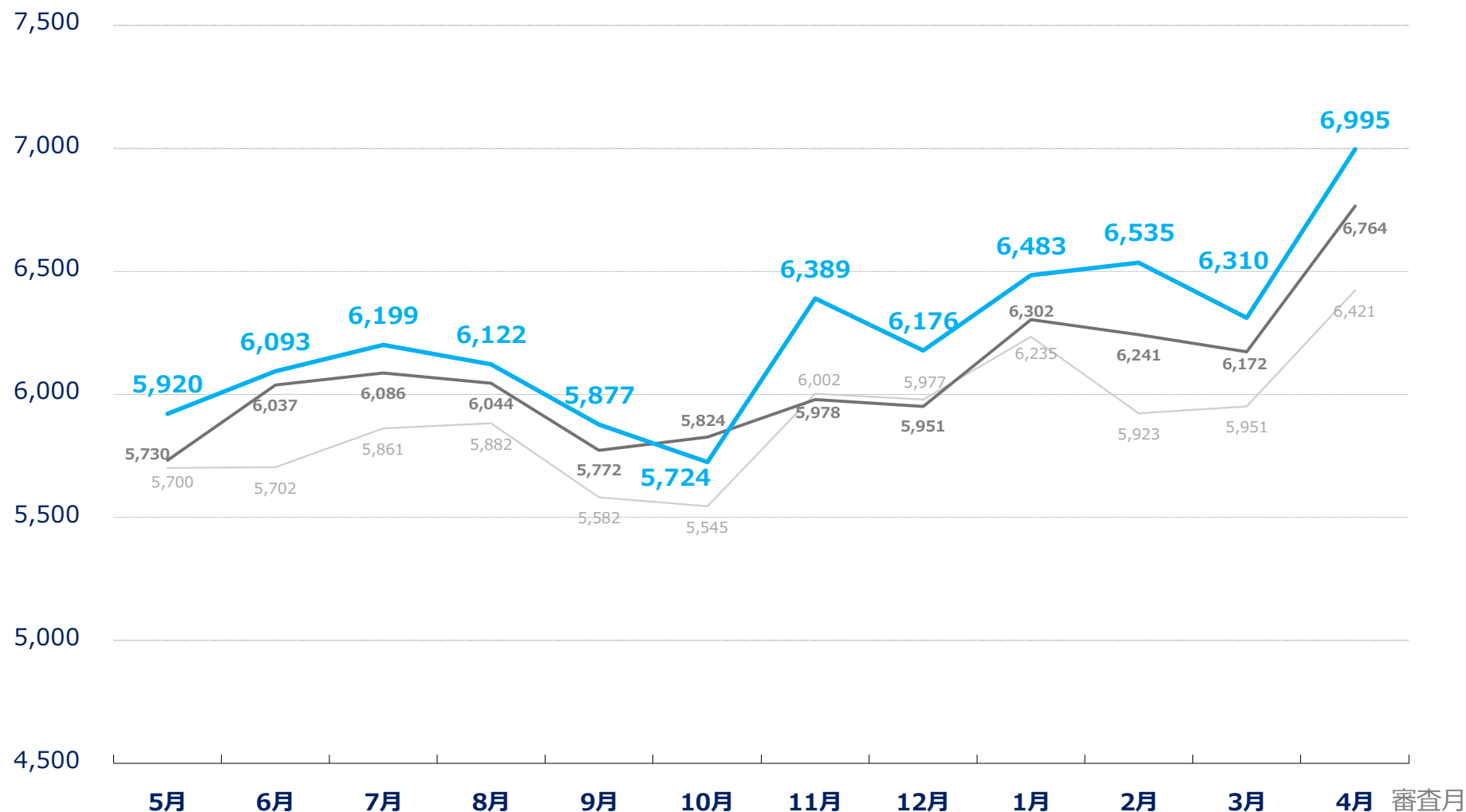
原審査請求件数の推移【医科歯科計】

- ・前年同月比 +3.4%
- ・前月比 +10.9%

凡例

- 28年度
- 29年度
- 30年度

単位：万件



※) 平成30年10月と11月の変動は、前月に比べて平日の日数が10月は3日少なく、11月は3日多かったことが影響している。

保険者再審査請求件数の推移【医科歯科計】

- ・前年同月比 -7.9%
- ・前月比 -2.1%

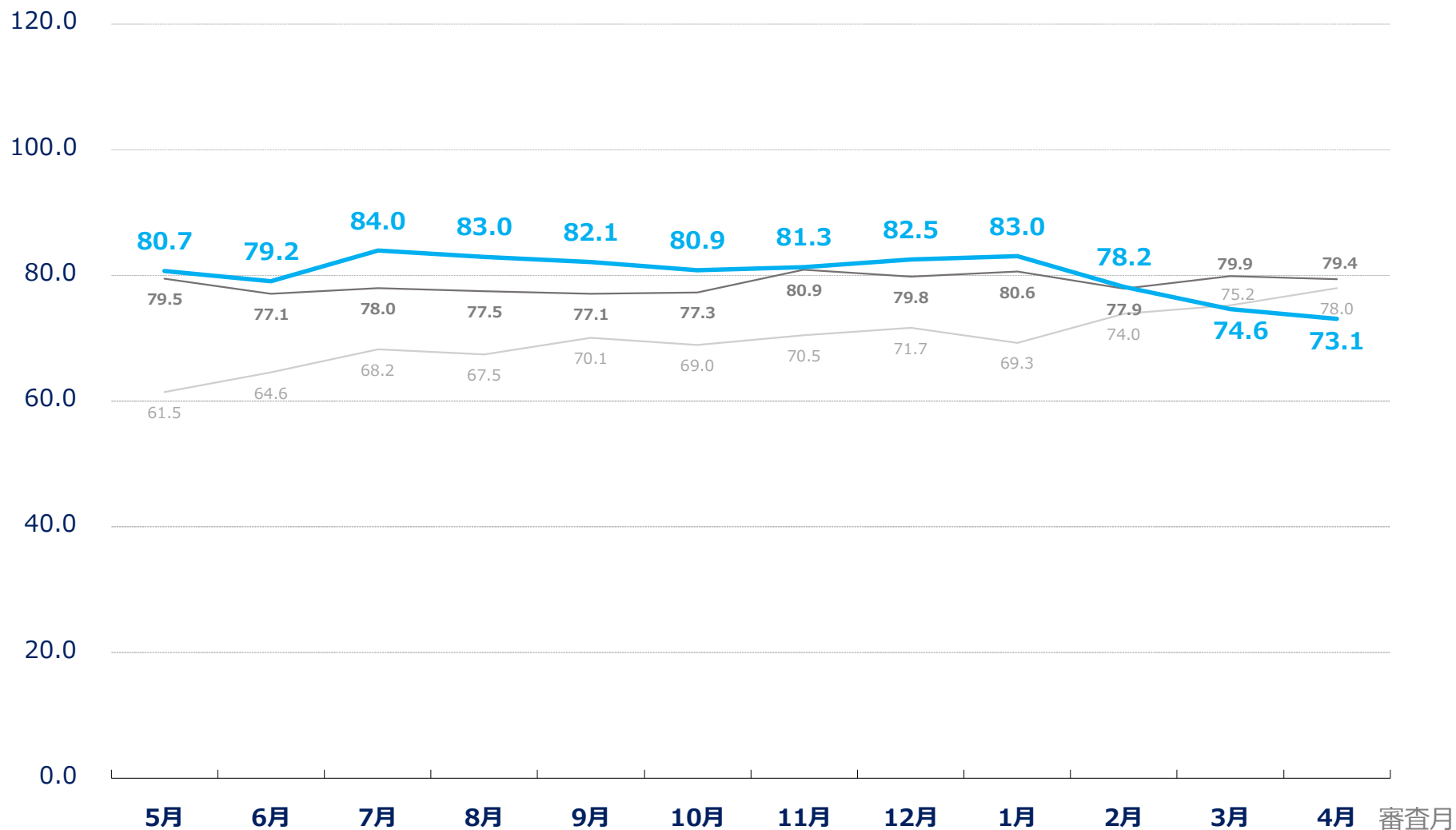
凡例

— 28年度

— 29年度

— 30年度

単位：万件

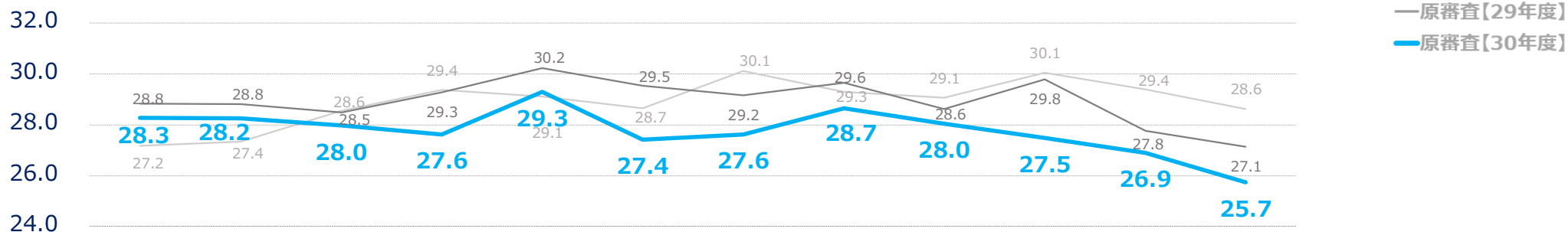


原審査請求1万点当たり原審査査定点数及び保険者再審査査定点数の推移【医科歯科計】

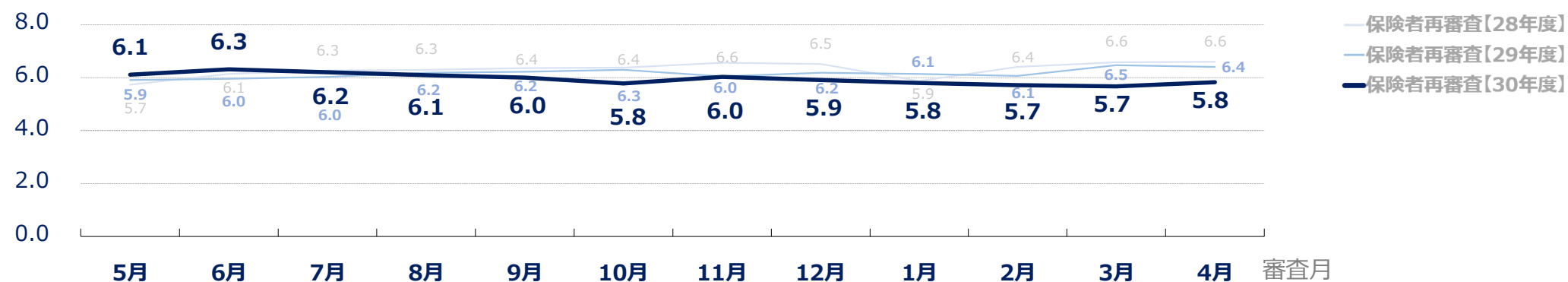
凡例

- ・前年同月比、原審査は -5.1%、保険者再審査は -9.0%
- ・前月比、原審査は -4.3%、保険者再審査は +2.6%

単位：点 原審査



単位：点 再審査



※) 原審査請求1万点当たり査定点数は、4か月～6か月前平均原審査請求点数に対するものである。