

# 発表事項

- 1 役員選任の認可
- 2 参与の選任

## **3 令和元年5月審査分の審査状況**

- 4 令和元年7月審査分の特別審査委員会取扱状況
- 5 令和元年度第3期（6月）分の後期高齢者支援金等収納状況
- 6 その他

# 原審査の状況【医科歯科計】

- ・前年同月に比べ、請求件数は7.4%増加、請求点数は7.2%増加
- ・前年同月に比べ、査定件数は18.9%減少、査定点数は0.2%増加
- ・診療報酬改定の影響により30年5月審査分は査定件数が多かったため、元年5月の単月点検分の査定件数の伸び率はその反動で低下している。

## 請求・査定件数

	件数	対前年同月伸び率
請求件数 (A)	6,356万件	+7.4%
査定件数 (B)	71.5万件	▲18.9%
・単月点検分	49.2万件	▲26.2%
・突合点検分	12.1万件	+5.8%
・縦覧点検分	10.2万件	+0.7%
請求1万件当たり査定件数 ( (B) / (A) ×10000)	112.6件	▲24.5%
・単月点検分	77.4件	▲31.3%
・突合点検分	19.1件	▲1.5%
・縦覧点検分	16.1件	▲6.2%

## 請求・査定点数

	点数	対前年同月伸び率
請求点数 (C)	1,174億2,374万点	+7.2%
査定点数 (D)	3億1,020万点	+0.2%
・単月点検分	2億4,814万点	▲0.8%
・突合点検分	3,415万点	+5.7%
・縦覧点検分	2,792万点	+2.8%
請求1万点当たり査定点数 ( (D) / (C) ×10000)	26.4点	▲6.5%
・単月点検分	21.1点	▲7.5%
・突合点検分	2.9点	▲1.4%
・縦覧点検分	2.4点	▲4.1%

参考：調剤レセプトの請求件数	3,297万件	(+8.8%)	単月査定件数	2.6万件	(▲23.2%)
請求点数	327億7,149万点	(+13.1%)	単月査定点数	140.6万点	(+0.4%)

平日の日数 30年04月 24日 31年04月 24日 影響度 0.0%

- 1) 突合点検に係る査定件数・点数には医科（歯科）レセプトと調剤レセプトを照合した結果、査定となった調剤レセプトの件数及び点数を含んでいる。
- 2) 縦覧点検分には入外点検分を含んでおり、入外点検分の査定件数は0.5万件、査定点数は116万点である。
- 3) 被用者保険の加入者数は平成31年1月で対前年同期に比べ0.6%増。（出典：厚生労働省「最近の医療費の動向」）
- 4) 地方単独事業の請求件数増(148万件増)の影響は約2.5%である。

# 原審査の状況【医科】

- ・前年同月に比べ、請求件数は7.3%増加、請求点数は7.3%増加
- ・前年同月に比べ、査定件数は19.6%減少、査定点数は0.1%増加

## 請求・査定件数

	件数	対前年同月伸び率
請求件数 (A)	5,115万件	+7.3%
査定件数 (B)	66.8万件	▲19.6%
・単月点検分	45.5万件	▲27.2%
・突合点検分	12.1万件	+5.5%
・縦覧点検分	9.3万件	+0.9%
請求1万件当たり査定件数 (B) / (A) ×10000	130.7件	▲25.0%
・単月点検分	88.9件	▲32.1%
・突合点検分	23.6件	▲1.6%
・縦覧点検分	18.2件	▲5.9%

## 請求・査定点数

	点数	対前年同月伸び率
請求点数 (C)	1,029億1,781万点	+7.3%
査定点数 (D)	3億438万点	+0.1%
・単月点検分	2億4,372万点	▲0.9%
・突合点検分	3,410万点	+5.7%
・縦覧点検分	2,656万点	+2.7%
請求1万点当たり査定点数 (D) / (C) ×10000	29.6点	▲6.7%
・単月点検分	23.7点	▲7.6%
・突合点検分	3.3点	▲1.5%
・縦覧点検分	2.6点	▲4.3%

- 1) 突合点検に係る査定件数・点数には医科レセプトと調剤レセプトを照合した結果、査定となった調剤レセプトの件数及び点数を含んでいる。
- 2) 縦覧点検分には入外点検分を含んでおり、入外点検分の査定件数は0.5万件、査定点数は114.4万点である。

# 原審査の状況【歯科】

- ・前年同月に比べ、請求件数は7.7%増加、請求点数は6.6%増加
- ・前年同月に比べ、査定件数は8.8%減少、査定点数は4.9%増加

## 請求・査定件数

	件数	対前年同月伸び率
請求件数 (A)	1,241万件	+7.7%
査定件数 (B)	4.7万件	▲8.8%
・単月点検分	3.7万件	▲11.2%
・突合点検分	0.1万件	+39.7%
・縦覧点検分	0.9万件	▲1.5%
請求1万件当たり査定件数 ( B ) / ( A ) ×10000	37.9件	▲15.3%
・単月点検分	29.7件	▲17.6%
・突合点検分	0.8件	+29.7%
・縦覧点検分	7.3件	▲8.6%

## 請求・査定点数

	点数	対前年同月伸び率
請求点数 (C)	145億593万点	+6.6%
査定点数 (D)	582万点	+4.9%
・単月点検分	442万点	+5.3%
・突合点検分	5万点	▲12.6%
・縦覧点検分	136万点	+4.5%
請求1万点当たり査定点数 ( D ) / ( C ) ×10000	4.0点	▲1.6%
・単月点検分	3.0点	▲1.2%
・突合点検分	0.0点	▲18.0%
・縦覧点検分	0.9点	▲2.0%

- 1) 突合点検に係る査定件数・点数には歯科レセプトと調剤レセプトを照合した結果、査定となった調剤レセプトの件数及び点数を含んでいる。
- 2) 縦覧点検分には入外点検分を含んでおり、入外点検分の査定件数は0.018万件、査定点数は1.6万点である。

# DPC電子レセプトの原審査における審査返戻状況

・前年同月に比べ、受付件数は5.1%増加、返戻件数は0.9%減少、受付1万件当たり返戻件数は5.7%減少

## 受付・審査返戻件数

	件数
受付件数 (A)	<b>45.5万件</b> (+5.1%)
審査返戻件数 (B)	<b>0.7万件</b> (▲0.9%)
受付1万件当たり返戻件数 ( B ) / ( A ) ×10000	<b>161.1件</b> (▲5.7%)

## 受付・審査返戻点数

	点数
受付点数 (C)	<b>264億5,104万点</b> (+4.3%)
審査返戻点数 (D)	<b>8億7,885万点</b> (▲5.5%)
受付1万点当たり返戻点数 ( D ) / ( C ) ×10000	<b>332.3点</b> (▲9.5%)

※) ( ) 内は対前年同月伸び率である。

# 保険者再審査の状況【医科歯科計】

- ・前年同月に比べ、請求件数は12.5%減少
- ・前年同月に比べ、査定件数は9.4%減少、査定点数は9.9%減少

## 再審査請求・査定件数

医科・歯科計	件数	対前年同月伸び率
請求件数	70.6万件	▲12.5%
査定件数	18.8万件	▲9.4%
原審査請求1万件当たり査定件数	29.6件	▲13.3%

医科	件数	対前年同月伸び率
請求件数	66.7万件	▲12.8%
査定件数	17.4万件	▲10.0%
原審査請求1万件当たり査定件数	33.9件	▲13.7%

歯科	件数	対前年同月伸び率
請求件数	3.9万件	▲5.5%
査定件数	1.5万件	▲0.9%
原審査請求1万件当たり査定件数	11.8件	▲5.7%

## 再審査査定点数

医科・歯科計	点数	対前年同月伸び率
査定点数	6,318万点	▲9.9%
原審査請求1万点当たり査定点数	5.2点	▲14.1%

医科	点数	対前年同月伸び率
査定点数	5,968万点	▲10.2%
原審査請求1万点当たり査定点数	5.6点	▲14.3%

歯科	点数	対前年同月伸び率
査定点数	351万点	▲4.9%
原審査請求1万点当たり査定点数	2.4点	▲9.6%

1) 査定件数・点数には医科（歯科）レセプトと調剤レセプトを照合した結果、査定となった調剤レセプトの件数及び点数を含んでいる。

2) 原審査請求1万件（点）当たり査定件数（点数）は、4か月～6か月前平均原審査請求件数（点数）に対するものである。

# 制度別再審査の状況【医科歯科計】

・再審査請求件数に対する査定件数の割合は26.6%

	再審査請求件数	対前年同月伸び率	査定件数	対前年同月伸び率	査定点数	対前年同月伸び率
合計	70.6万件	▲12.5%	18.8万件	▲9.4%	6,318万点	▲9.9%
協会・船員	25.1万件	▲30.4%	9.6万件	▲17.5%	4,092万点	▲12.8%
健保組合	30.4万件	+2.3%	5.5万件	+2.3%	1,377万点	+4.7%
共済組合	7.8万件	▲0.1%	1.4万件	+6.2%	259万点	▲12.7%
その他各法	7.4万件	+2.8%	2.2万件	▲4.9%	590万点	▲16.5%

	再審査請求件数に対する 査定件数の割合	原審査請求1万件 当たり査定件数	対前年同月伸び率	原審査請求1万点 当たり査定点数	対前年同月伸び率
合計	26.6%	29.6件	▲13.3%	5.2点	▲14.1%
協会・船員	38.4%	36.2件	▲20.8%	8.6点	▲16.8%
健保組合	18.2%	28.0件	▲0.8%	4.4点	+0.8%
共済組合	18.4%	24.4件	+4.3%	2.8点	▲14.3%
その他各法	30.1%	19.8件	▲13.0%	1.8点	▲21.9%

1) 再審査請求件数に対する査定件数の割合は「査定件数÷再審査請求件数×100」で算出した数値である。

2) 原審査請求1万件（点）当たり査定件数（点数）は、4か月～6か月前平均原審査請求件数（点数）に対するものである。

# 医療機関再審査の状況【医科歯科計】

- ・前年同月に比べ、請求件数は16.4%減少
- ・前年同月に比べ、復活件数は16.9%減少、復活点数は11.0%減少

## 再審査請求・復活件数

	件数	対前年同月伸び率
再審査請求件数	2.3万件	▲16.4%
復活件数	0.7万件	▲16.9%
原審査請求1万件当たり復活件数	1.2件	▲20.4%

## 再審査復活点数

	点数	対前年同月伸び率
復活点数	1,195万点	▲11.0%
原審査請求1万点当たり復活点数	1.0点	▲15.1%

- 1) 医療機関等における原審査請求1万件（点）当たり復活件数（点数）は、4か月～6か月平均原審査請求件数（点数）に対するものである。
- 2) 医療機関再審査における「復活」とは、査定レセプトに対し医療機関から取消請求があり、同請求どおり査定取消となったものである。



# 原審査請求件数の推移【医科歯科計】

・前月に比べ、原審査請求件数は 9.1%減少

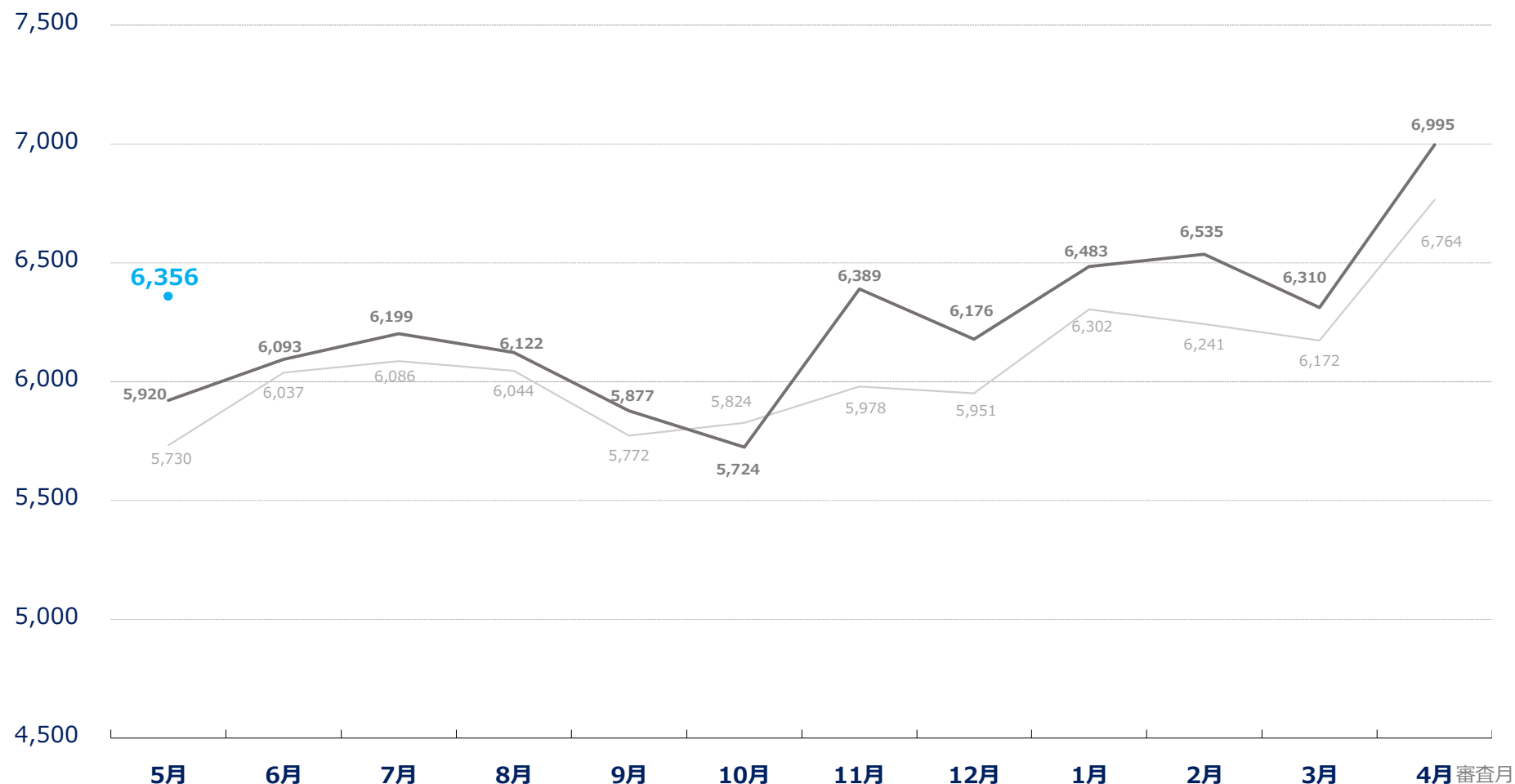
凡例

— 29年度

— 30年度

■ 令和元年度

単位：万件



※) 平成30年10月と11月の変動は、前月に比べて平日の日数が10月は3日少なく、11月は3日多かったことが影響している。

# 保険者再審査請求件数の推移【医科歯科計】

・前月に比べ、保険者再審査請求件数は 3.4%減少

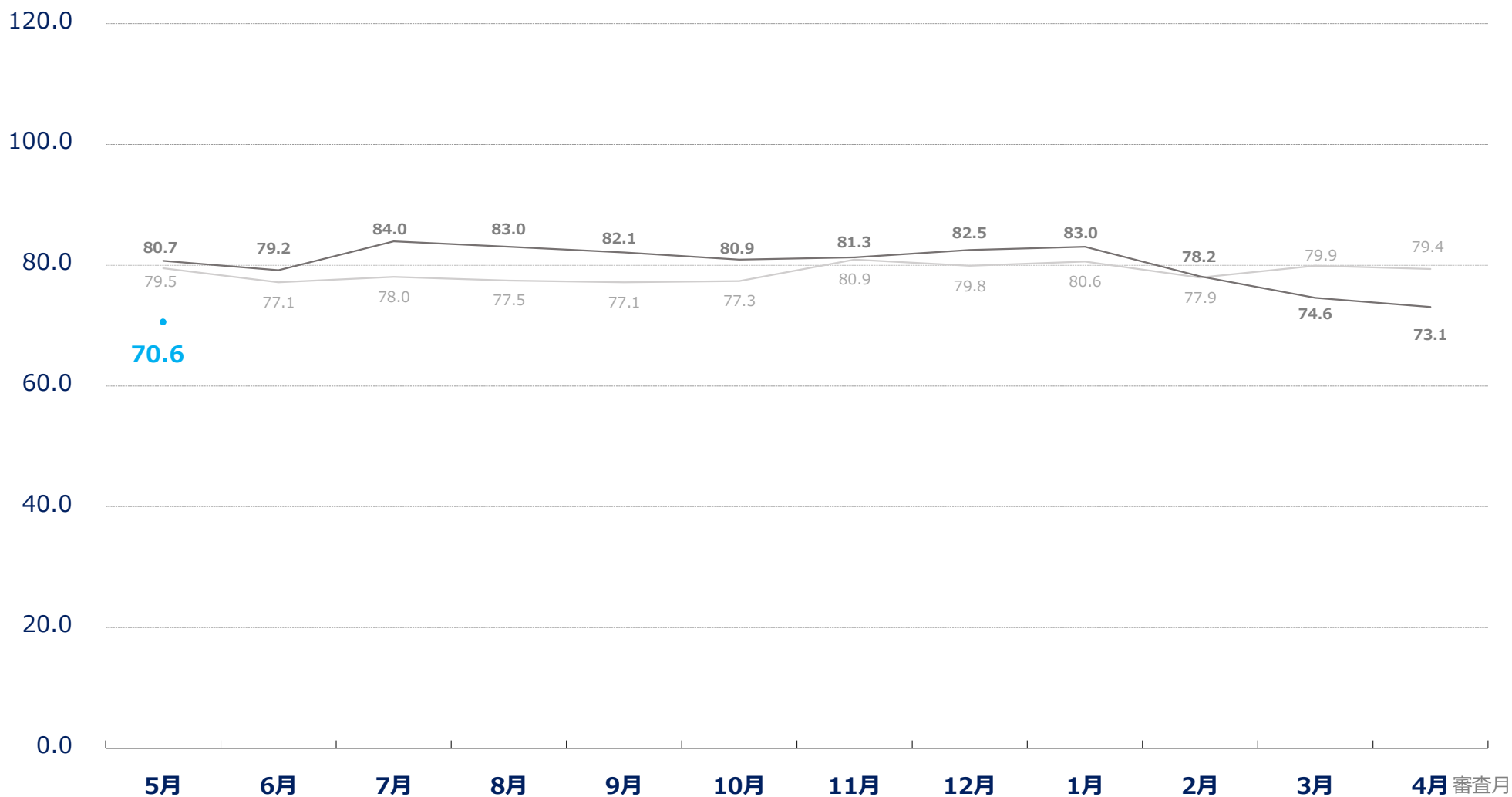
## 凡例

— 29年度

— 30年度

■ 令和元年度

単位：万件

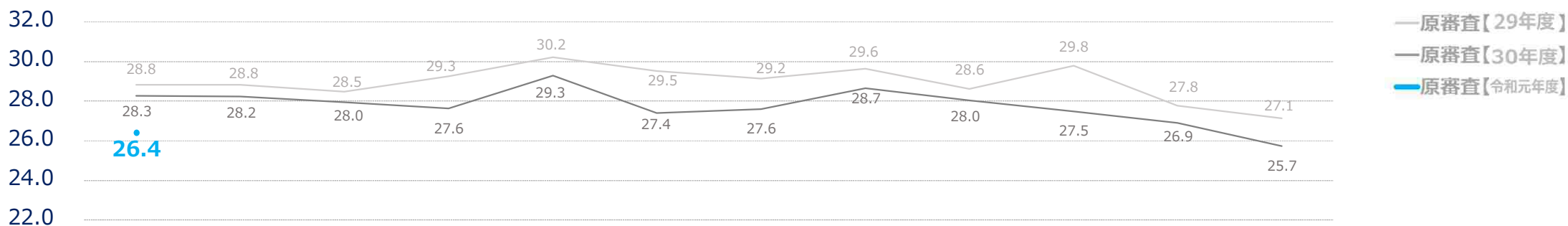


# 原審査請求1万点当たり原審査査定点数及び保険者再審査査定点数の推移【医科歯科計】

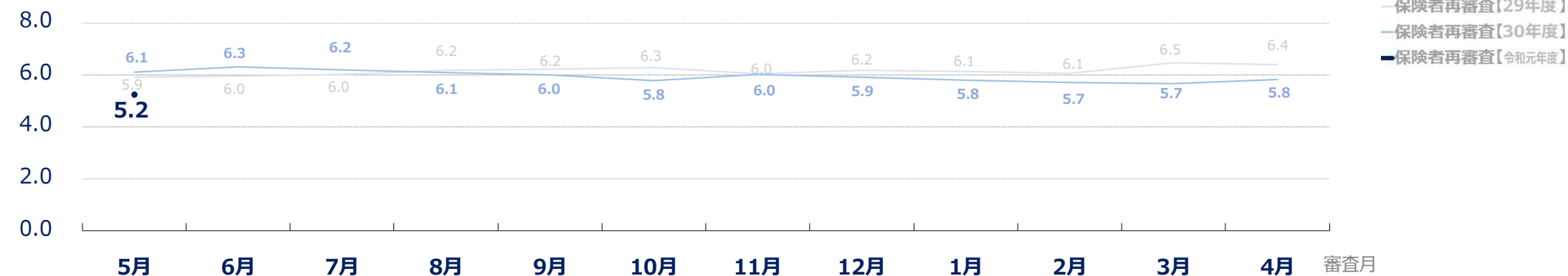
凡例

・前月に比べ、原審査は 0.7点増加、保険者再審査は 0.6点減少

単位：点 原審査



単位：点 再審査



※) 原審査請求1万点当たり査定点数は、4か月～6か月前平均原審査請求点数に対するものである。