

# 発表事項

1 第16次審査情報提供（歯科）

## 2 令和元年6月審査分の審査状況

3 令和元年8月審査分の特別審査委員会取扱状況

4 令和元年度第4期（7月）分の後期高齢者支援金等収納状況

# 原審査の状況【医科歯科計】

- ・前年同月に比べ、請求件数は2.1%増加、請求点数は2.5%増加
- ・前年同月に比べ、査定件数は9.9%減少、査定点数は4.4%減少

## 請求・査定件数

	件数	対前年同月伸び率
請求件数 (A)	6,223万件	+2.1%
査定件数 (B)	68.9万件	▲9.9%
・単月点検分	47.1万件	▲13.2%
・突合点検分	11.3万件	▲0.4%
・縦覧点検分	10.5万件	▲3.2%
請求1万件当たり査定件数 (B) / (A) ×10000	110.8件	▲11.7%
・単月点検分	75.8件	▲15.0%
・突合点検分	18.2件	▲2.5%
・縦覧点検分	16.9件	▲5.2%

## 請求・査定点数

	点数	対前年同月伸び率
請求点数 (C)	1,180億5,546万点	+2.5%
査定点数 (D)	3億1,114万点	▲4.4%
・単月点検分	2億5,074万点	▲5.1%
・突合点検分	3,194万点	▲0.1%
・縦覧点検分	2,846万点	▲2.9%
請求1万点当たり査定点数 (D) / (C) ×10000	26.4点	▲6.7%
・単月点検分	21.2点	▲7.4%
・突合点検分	2.7点	▲2.5%
・縦覧点検分	2.4点	▲5.2%

参考：調剤レセプトの請求件数	3,137万件	(+2.3%)
請求点数	295億4,124万点	(+3.6%)

単月査定件数	2.2万件	(▲25.6%)
単月査定点数	117.4万点	(▲2.2%)

平日の日数 30年05月：24日 元年05月：22日 影響度：▲8.3%

- 1) 突合点検に係る査定件数・点数には医科（歯科）レセプトと調剤レセプトを照合した結果、査定となった調剤レセプトの件数及び点数を含んでいる。
- 2) 縦覧点検分には入外点検分を含んでおり、入外点検分の査定件数は0.5万件、査定点数は121.7万点である。
- 3) 被用者保険の加入者数は平成31年2月で対前年同期に比べ0.5%増。（出典：厚生労働省「最近の医療費の動向」）
- 4) 地方単独事業の請求件数増(111万件増)の影響は約1.8%である。

# 原審査の状況【医科】

- ・前年同月に比べ、請求件数は1.7%増加、請求点数は2.8%増加
- ・前年同月に比べ、査定件数は9.9%減少、査定点数は4.3%減少

## 請求・査定件数

	件数	対前年同月伸び率
請求件数 (A)	5,019万件	+1.7%
査定件数 (B)	64.7万件	▲9.9%
・単月点検分	44.0万件	▲13.3%
・突合点検分	11.2万件	▲0.5%
・縦覧点検分	9.6万件	▲3.0%
請求1万件当たり査定件数 (B) / (A) ×10000	129.0件	▲11.4%
・単月点検分	87.6件	▲14.8%
・突合点検分	22.3件	▲2.2%
・縦覧点検分	19.1件	▲4.6%

## 請求・査定点数

	点数	対前年同月伸び率
請求点数 (C)	1,044億1,519万点	+2.8%
査定点数 (D)	3億578万点	▲4.3%
・単月点検分	2億4,683万点	▲5.0%
・突合点検分	3,187万点	▲0.1%
・縦覧点検分	2,707万点	▲3.2%
請求1万点当たり査定点数 (D) / (C) ×10000	29.3点	▲6.9%
・単月点検分	23.6点	▲7.6%
・突合点検分	3.1点	▲2.9%
・縦覧点検分	2.6点	▲5.8%

- 1) 突合点検に係る査定件数・点数には医科レセプトと調剤レセプトを照合した結果、査定となった調剤レセプトの件数及び点数を含んでいる。
- 2) 縦覧点検分には入外点検分を含んでおり、入外点検分の査定件数は0.5万件、査定点数は119.8万点である。

# 原審査の状況【歯科】

- ・前年同月に比べ、請求件数は3.9%増加、請求点数は0.1%増加
- ・前年同月に比べ、査定件数は9.4%減少、査定点数は7.9%減少

## 請求・査定件数

	件数	対前年同月伸び率
請求件数 (A)	1,203万件	+3.9%
査定件数 (B)	4.2万件	▲9.4%
・単月点検分	3.2万件	▲11.2%
・突合点検分	0.1万件	+19.1%
・縦覧点検分	0.9万件	▲5.3%
請求1万件当たり査定件数 (B) / (A) ×10000	34.8件	▲12.8%
・単月点検分	26.5件	▲14.6%
・突合点検分	0.8件	+14.6%
・縦覧点検分	7.5件	▲8.8%

## 請求・査定点数

	点数	対前年同月伸び率
請求点数 (C)	136億4,027万点	+0.1%
査定点数 (D)	535万点	▲7.9%
・単月点検分	390万点	▲11.7%
・突合点検分	7万点	+43.2%
・縦覧点検分	138万点	+2.5%
請求1万点当たり査定点数 (D) / (C) ×10000	3.9点	▲8.0%
・単月点検分	2.9点	▲11.7%
・突合点検分	0.1点	+43.1%
・縦覧点検分	1.0点	+2.5%

- 1) 突合点検に係る査定件数・点数には歯科レセプトと調剤レセプトを照合した結果、査定となった調剤レセプトの件数及び点数を含んでいる。
- 2) 縦覧点検分には入外点検分を含んでおり、入外点検分の査定件数は0.019万件、査定点数は1.9万点である。

# DPC電子レセプトの原審査における審査返戻状況

・前年同月に比べ、受付件数は1.8%増加、返戻件数は3.4%減少、受付1万件当たり返戻件数は5.1%減少

## 受付・審査返戻件数

	件数
受付件数 (A)	<b>46.7万件</b> (+1.8%)
審査返戻件数 (B)	<b>0.8万件</b> (▲3.4%)
受付1万件当たり返戻件数 ( B ) / ( A ) ×10000	<b>166.8件</b> (▲5.1%)

## 受付・審査返戻点数

	点数
受付点数 (C)	<b>274億1,002万点</b> (+2.7%)
審査返戻点数 (D)	<b>9億5,220万点</b> (▲6.7%)
受付1万点当たり返戻点数 ( D ) / ( C ) ×10000	<b>347.4点</b> (▲9.1%)

※) ( ) 内は対前年同月伸び率である。

# 保険者再審査の状況【医科歯科計】

- ・前年同月に比べ、請求件数は14.3%減少
- ・前年同月に比べ、査定件数は9.4%減少、査定点数は16.2%減少

## 再審査請求・査定件数

医科・歯科計	件数	対前年同月伸び率
請求件数	67.8万件	▲14.3%
査定件数	18.4万件	▲9.4%
原審査請求1万件当たり査定件数	28.8件	▲12.7%

医科	件数	対前年同月伸び率
請求件数	64.4万件	▲14.2%
査定件数	17.1万件	▲9.7%
原審査請求1万件当たり査定件数	32.9件	▲12.9%

歯科	件数	対前年同月伸び率
請求件数	3.4万件	▲16.3%
査定件数	1.3万件	▲5.1%
原審査請求1万件当たり査定件数	11.1件	▲8.9%

## 再審査査定点数

医科・歯科計	点数	対前年同月伸び率
査定点数	6,088万点	▲16.2%
原審査請求1万点当たり査定点数	5.1点	▲19.4%

医科	点数	対前年同月伸び率
査定点数	5,767万点	▲16.7%
原審査請求1万点当たり査定点数	5.4点	▲19.9%

歯科	点数	対前年同月伸び率
査定点数	321万点	▲6.7%
原審査請求1万点当たり査定点数	2.3点	▲10.0%

1) 査定件数・点数には医科（歯科）レセプトと調剤レセプトを照合した結果、査定となった調剤レセプトの件数及び点数を含んでいる。

2) 原審査請求1万件（点）当たり査定件数（点数）は、4か月～6か月前平均原審査請求件数（点数）に対するものである。

## 制度別再審査の状況【医科歯科計】

・再審査請求件数に対する査定件数の割合は27.2%

	再審査請求件数	対前年同月伸び率	査定件数	対前年同月伸び率	査定点数	対前年同月伸び率
合計	67.8万件	▲14.3%	18.4万件	▲9.4%	6,088万点	▲16.2%
協会・船員	23.2万件	▲35.8%	9.3万件	▲19.6%	3,975万点	▲19.5%
健保組合	30.4万件	+7.0%	5.6万件	+6.9%	1,305万点	▲4.5%
共済組合	7.7万件	▲7.0%	1.5万件	+6.5%	283万点	▲7.6%
その他各法	6.4万件	+3.7%	2.0万件	▲4.8%	525万点	▲20.0%

	再審査請求件数に対する 査定件数の割合	原審査請求1万件 当たり査定件数	対前年同月伸び率	原審査請求1万点 当たり査定点数	対前年同月伸び率
合計	27.2%	28.8件	▲12.7%	5.1点	▲19.4%
協会・船員	39.9%	34.5件	▲22.2%	8.4点	▲22.4%
健保組合	18.5%	28.2件	+4.3%	4.2点	▲7.2%
共済組合	19.4%	25.1件	+5.2%	3.1点	▲8.4%
その他各法	31.5%	18.1件	▲12.4%	1.6点	▲24.6%

1) 再審査請求件数に対する査定件数の割合は「査定件数÷再審査請求件数×100」で算出した数値である。

2) 原審査請求1万件（点）当たり査定件数（点数）は、4か月～6か月前平均原審査請求件数（点数）に対するものである。

# 医療機関再審査の状況【医科歯科計】

- ・前年同月に比べ、請求件数は10.6%減少
- ・前年同月に比べ、復活件数は3.0%減少、復活点数は3.5%減少

## 再審査請求・復活件数

	件数	対前年同月伸び率
再審査請求件数	2.3万件	▲10.6%
復活件数	0.8万件	▲3.0%
原審査請求1万件当たり復活件数	1.2件	▲6.5%

## 再審査復活点数

	点数	対前年同月伸び率
復活点数	1,249万点	▲3.5%
原審査請求1万点当たり復活点数	1.0点	▲7.1%

- 1) 医療機関等における原審査請求1万件（点）当たり復活件数（点数）は、4か月～6か月平均原審査請求件数（点数）に対するものである。
- 2) 医療機関再審査における「復活」とは、査定レセプトに対し医療機関から取消請求があり、同請求どおり査定取消となったものである。



## 原審査請求件数の推移【医科歯科計】

・前月に比べ、原審査請求件数は 2.1%減少

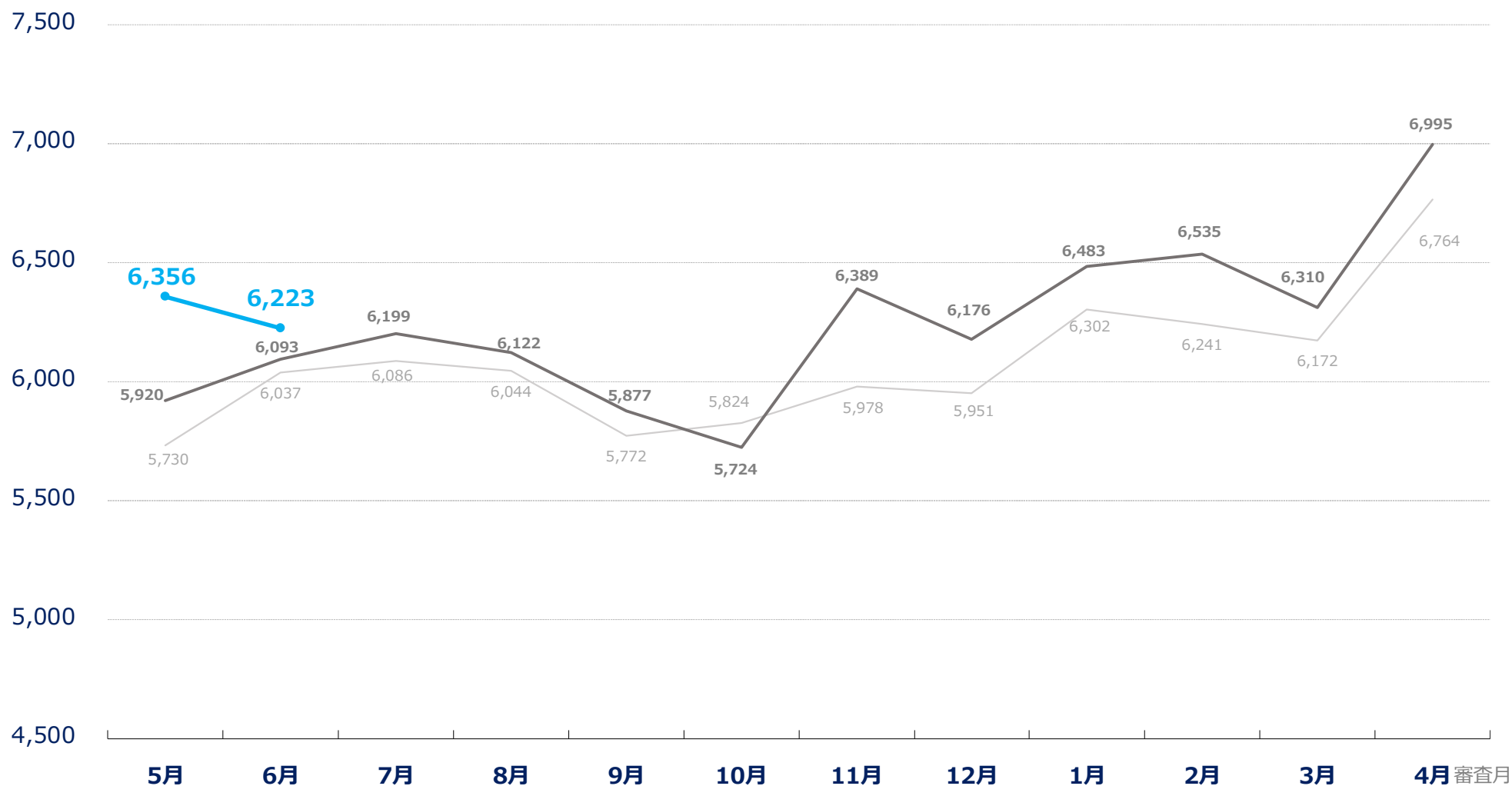
## 凡例

— 29年度

— 30年度

— 令和元年度

単位：万件

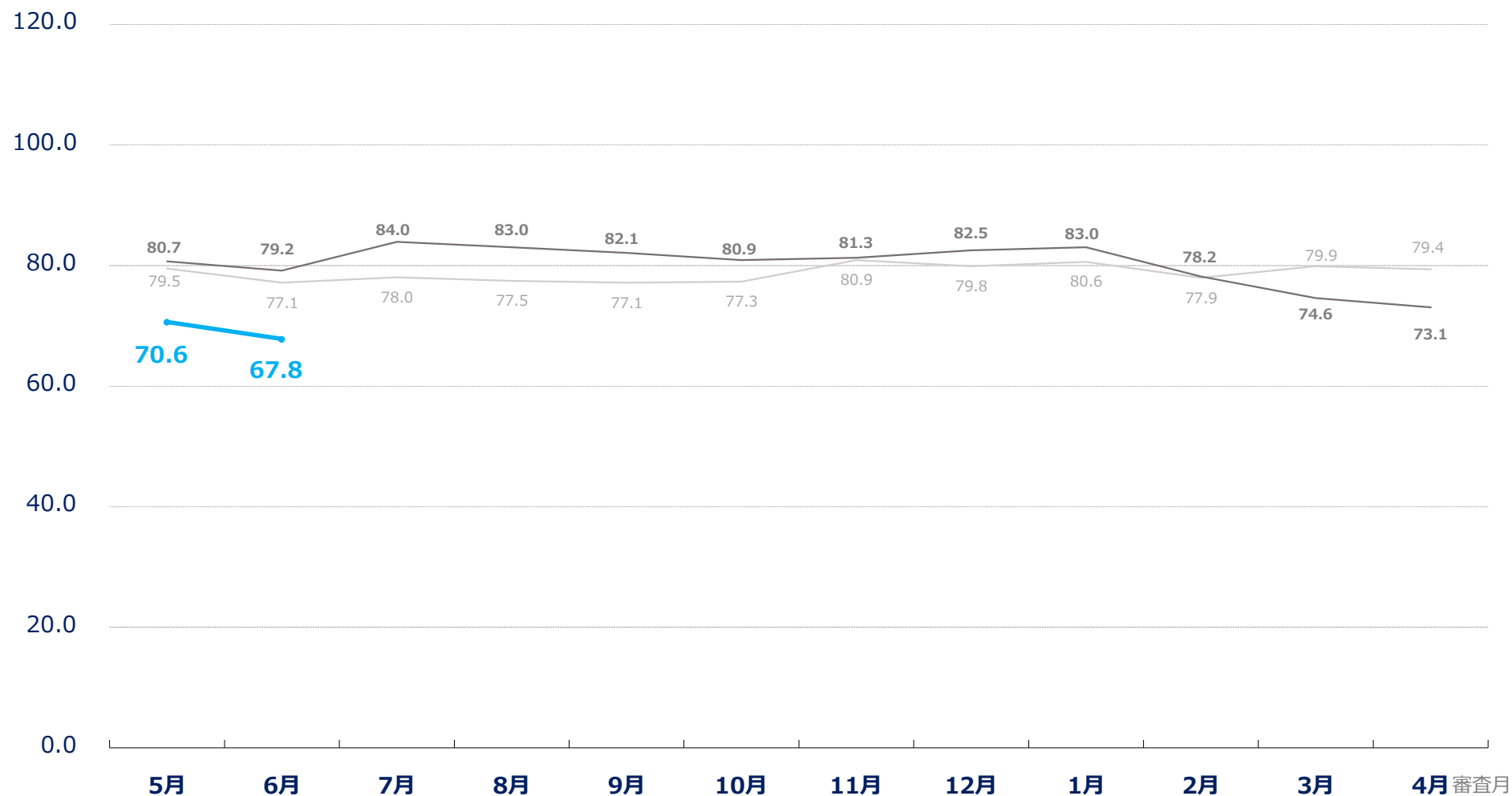


※) 平成30年10月と11月の変動は、前月に比べて平日の日数が10月は3日少なく、11月は3日多かったことが影響している。

# 保険者再審査請求件数の推移【医科歯科計】

・前月に比べ、保険者再審査請求件数は 4.0%減少

単位：万件



凡例

— 29年度

— 30年度

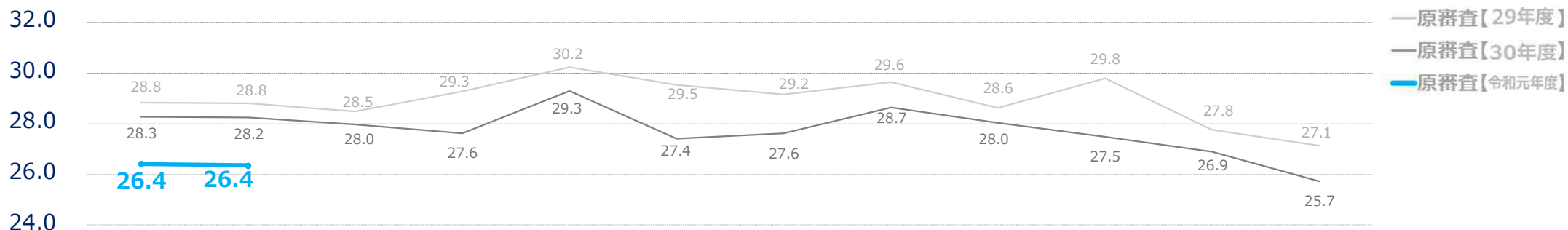
— 令和元年度

## 原審査請求1万点当たり原審査査定点数及び保険者再審査査定点数の推移【医科歯科計】

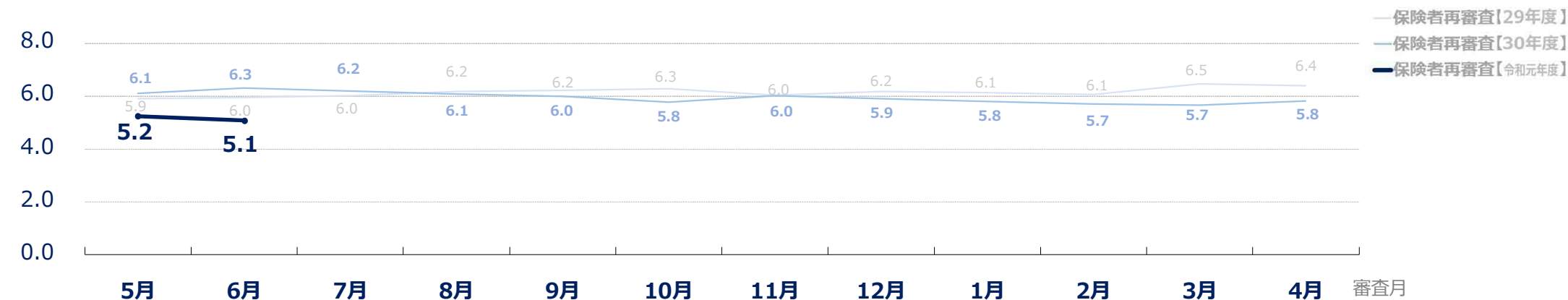
凡例

・前月に比べ、原審査は 同程度、保険者再審査は 0.1点減少

単位：点 原審査



単位：点 再審査



※) 原審査請求1万点当たり査定点数は、4か月～6か月前平均原審査請求点数に対するものである。