

発表事項

1 第21次審査情報提供（医科）

2 令和元年7月審査分の審査状況

3 令和元年9月審査分の特別審査委員会取扱状況

4 令和元年度第5期（8月）分の後期高齢者支援金等収納状況

5 その他

原審査の状況【医科歯科計】

- ・前年同月に比べ、請求件数は4.1%増加、請求点数は3.5%増加
- ・前年同月に比べ、査定件数は6.4%減少、査定点数は2.8%減少

請求・査定件数

	件数	対前年同月伸び率
請求件数 (A)	6,455万件	+4.1%
査定件数 (B)	69.6万件	▲6.4%
・単月点検分	48.3万件	▲7.8%
・突合点検分	11.1万件	▲1.5%
・縦覧点検分	10.2万件	▲4.8%
請求1万件当たり査定件数 ((B) / (A) ×10000)	107.8件	▲10.1%
・単月点検分	74.8件	▲11.5%
・突合点検分	17.2件	▲5.5%
・縦覧点検分	15.8件	▲8.6%

請求・査定点数

	点数	対前年同月伸び率
請求点数 (C)	1,213億7,388万点	+3.5%
査定点数 (D)	3億1,885万点	▲2.8%
・単月点検分	2億5,943万点	▲2.5%
・突合点検分	3,080万点	▲3.1%
・縦覧点検分	2,862万点	▲4.8%
請求1万点当たり査定点数 ((D) / (C) ×10000)	26.3点	▲6.0%
・単月点検分	21.4点	▲5.8%
・突合点検分	2.5点	▲6.3%
・縦覧点検分	2.4点	▲8.0%

参考：調剤レセプトの請求件数	3,161万件	(+4.5%)	単月査定件数	2.1万件	(▲9.5%)
請求点数	297億5,287万点	(+4.9%)	単月査定点数	83.0万点	(▲17.5%)

平日の日数 30年06月：26日 元年06月：25日 影響度：▲3.8%

- 1) 突合点検に係る査定件数・点数には医科（歯科）レセプトと調剤レセプトを照合した結果、査定となった調剤レセプトの件数及び点数を含んでいる。
- 2) 縦覧点検分には入外点検分を含んでおり、入外点検分の査定件数は0.5万件、査定点数は121.6万点である。
- 3) 被用者保険の加入者数は平成31年2月で対前年同期に比べ0.5%増。（出典：厚生労働省「最近の医療費の動向」）
- 4) 地方単独事業の請求件数増(141万件増)の影響は約2.3%である。

原審査の状況【医科】

- ・前年同月に比べ、請求件数は3.8%増加、請求点数は3.6%増加
- ・前年同月に比べ、査定件数は6.4%減少、査定点数は2.8%減少

請求・査定件数

	件数	対前年同月伸び率
請求件数 (A)	5,117万件	+3.8%
査定件数 (B)	65.2万件	▲6.4%
・単月点検分	45.0万件	▲7.9%
・突合点検分	11.0万件	▲1.4%
・縦覧点検分	9.2万件	▲4.5%
請求1万件当たり査定件数 (B) / (A) ×10000	127.4件	▲9.9%
・単月点検分	87.9件	▲11.3%
・突合点検分	21.5件	▲5.0%
・縦覧点検分	18.0件	▲8.1%

請求・査定点数

	点数	対前年同月伸び率
請求点数 (C)	1,058億3,094万点	+3.6%
査定点数 (D)	3億1,344万点	▲2.8%
・単月点検分	2億5,559万点	▲2.5%
・突合点検分	3,075万点	▲3.1%
・縦覧点検分	2,710万点	▲5.2%
請求1万点当たり査定点数 (D) / (C) ×10000	29.6点	▲6.2%
・単月点検分	24.2点	▲5.9%
・突合点検分	2.9点	▲6.5%
・縦覧点検分	2.6点	▲8.5%

- 1) 突合点検に係る査定件数・点数には医科レセプトと調剤レセプトを照合した結果、査定となった調剤レセプトの件数及び点数を含んでいる。
- 2) 縦覧点検分には入外点検分を含んでおり、入外点検分の査定件数は0.5万件、査定点数は119.7万点である。

原審査の状況【歯科】

- ・前年同月に比べ、請求件数は5.3%増加、請求点数は2.5%増加
- ・前年同月に比べ、査定件数は6.8%減少、査定点数は3.6%減少

請求・査定件数

	件数	対前年同月伸び率
請求件数 (A)	1,338万件	+5.3%
査定件数 (B)	4.4万件	▲6.8%
・単月点検分	3.3万件	▲6.2%
・突合点検分	0.1万件	▲18.0%
・縦覧点検分	1.0万件	▲7.4%
請求1万件当たり査定件数 (B) / (A) ×10000	32.7件	▲11.5%
・単月点検分	24.7件	▲10.9%
・突合点検分	0.8件	▲22.1%
・縦覧点検分	7.2件	▲12.1%

請求・査定点数

	点数	対前年同月伸び率
請求点数 (C)	155億4,294万点	+2.5%
査定点数 (D)	540万点	▲3.6%
・単月点検分	384万点	▲5.5%
・突合点検分	5万点	▲8.8%
・縦覧点検分	151万点	+1.8%
請求1万点当たり査定点数 (D) / (C) ×10000	3.5点	▲6.0%
・単月点検分	2.5点	▲7.8%
・突合点検分	0.0点	▲11.0%
・縦覧点検分	1.0点	▲0.7%

- 1) 突合点検に係る査定件数・点数には歯科レセプトと調剤レセプトを照合した結果、査定となった調剤レセプトの件数及び点数を含んでいる。
- 2) 縦覧点検分には入外点検分を含んでおり、入外点検分の査定件数は0.021万件、査定点数は1.9万点である。

DPC電子レセプトの原審査における審査返戻状況

・前年同月に比べ、受付件数は3.0%増加、返戻件数は0.7%増加、受付1万件当たり返戻件数は2.3%減少

受付・審査返戻件数

	件数
受付件数 (A)	48.2万件 (+3.0%)
審査返戻件数 (B)	0.8万件 (+0.7%)
受付1万件当たり返戻件数 (B) / (A) ×10000	169.2件 (▲2.3%)

受付・審査返戻点数

	点数
受付点数 (C)	282億725万点 (+3.7%)
審査返戻点数 (D)	10億1,318万点 (+1.4%)
受付1万点当たり返戻点数 (D) / (C) ×10000	359.2点 (▲2.2%)

※) () 内は対前年同月伸び率である。

保険者再審査の状況【医科歯科計】

- ・前年同月に比べ、請求件数は9.0%減少
- ・前年同月に比べ、査定件数は6.1%減少、査定点数は6.7%減少

再審査請求・査定件数

医科・歯科計	件数	対前年同月伸び率
請求件数	76.4万件	▲9.0%
査定件数	19.8万件	▲6.1%
原審査請求1万件当たり査定件数	30.8件	▲9.0%

医科	件数	対前年同月伸び率
請求件数	72.5万件	▲9.4%
査定件数	18.3万件	▲7.0%
原審査請求1万件当たり査定件数	35.0件	▲9.6%

歯科	件数	対前年同月伸び率
請求件数	3.9万件	▲1.8%
査定件数	1.5万件	+7.0%
原審査請求1万件当たり査定件数	12.5件	+1.9%

再審査査定点数

医科・歯科計	点数	対前年同月伸び率
査定点数	6,682万点	▲6.7%
原審査請求1万点当たり査定点数	5.6点	▲9.8%

医科	点数	対前年同月伸び率
査定点数	6,333万点	▲7.6%
原審査請求1万点当たり査定点数	6.0点	▲10.6%

歯科	点数	対前年同月伸び率
査定点数	350万点	+13.8%
原審査請求1万点当たり査定点数	2.5点	+9.1%

1) 査定件数・点数には医科（歯科）レセプトと調剤レセプトを照合した結果、査定となった調剤レセプトの件数及び点数を含んでいる。

2) 原審査請求1万件（点）当たり査定件数（点数）は、4か月～6か月前平均原審査請求件数（点数）に対するものである。

制度別再審査の状況【医科歯科計】

・再審査請求件数に対する査定件数の割合は26.0%

	再審査請求件数	対前年同月伸び率	査定件数	対前年同月伸び率	査定点数	対前年同月伸び率
合計	76.4万件	▲9.0%	19.8万件	▲6.1%	6,682万点	▲6.7%
協会・船員	26.2万件	▲32.1%	9.9万件	▲18.1%	4,341万点	▲11.5%
健保組合	34.3万件	+14.0%	6.2万件	+13.9%	1,429万点	+6.6%
共済組合	8.3万件	▲1.4%	1.6万件	+9.6%	302万点	+5.0%
その他各法	7.7万件	+10.7%	2.2万件	+1.2%	610万点	▲2.7%

	再審査請求件数に対する 査定件数の割合	原審査請求1万件 当たり査定件数	対前年同月伸び率	原審査請求1万点 当たり査定点数	対前年同月伸び率
合計	26.0%	30.8件	▲9.0%	5.6点	▲9.8%
協会・船員	37.9%	36.7件	▲20.4%	9.2点	▲14.3%
健保組合	17.9%	30.5件	+11.6%	4.6点	+4.0%
共済組合	18.8%	25.8件	+8.6%	3.3点	+4.7%
その他各法	28.6%	19.7件	▲6.2%	1.9点	▲8.0%

1) 再審査請求件数に対する査定件数の割合は「査定件数÷再審査請求件数×100」で算出した数値である。

2) 原審査請求1万件（点）当たり査定件数（点数）は、4か月～6か月前平均原審査請求件数（点数）に対するものである。

医療機関再審査の状況【医科歯科計】

- ・前年同月に比べ、請求件数は8.1%減少
- ・前年同月に比べ、復活件数は4.8%減少、復活点数は2.1%増加

再審査請求・復活件数

	件数	対前年同月伸び率
再審査請求件数	2.2万件	▲8.1%
復活件数	0.8万件	▲4.8%
原審査請求1万件当たり復活件数	1.2件	▲7.8%

再審査復活点数

	点数	対前年同月伸び率
復活点数	1,258万点	+2.1%
原審査請求1万点当たり復活点数	1.1点	▲1.3%

- 1) 医療機関等における原審査請求1万件（点）当たり復活件数（点数）は、4か月～6か月平均原審査請求件数（点数）に対するものである。
- 2) 医療機関再審査における「復活」とは、査定レセプトに対し医療機関から取消請求があり、同請求どおり査定取消となったものである。

原審査請求件数の推移【医科歯科計】

・前月に比べ、原審査請求件数は 3.7%増加

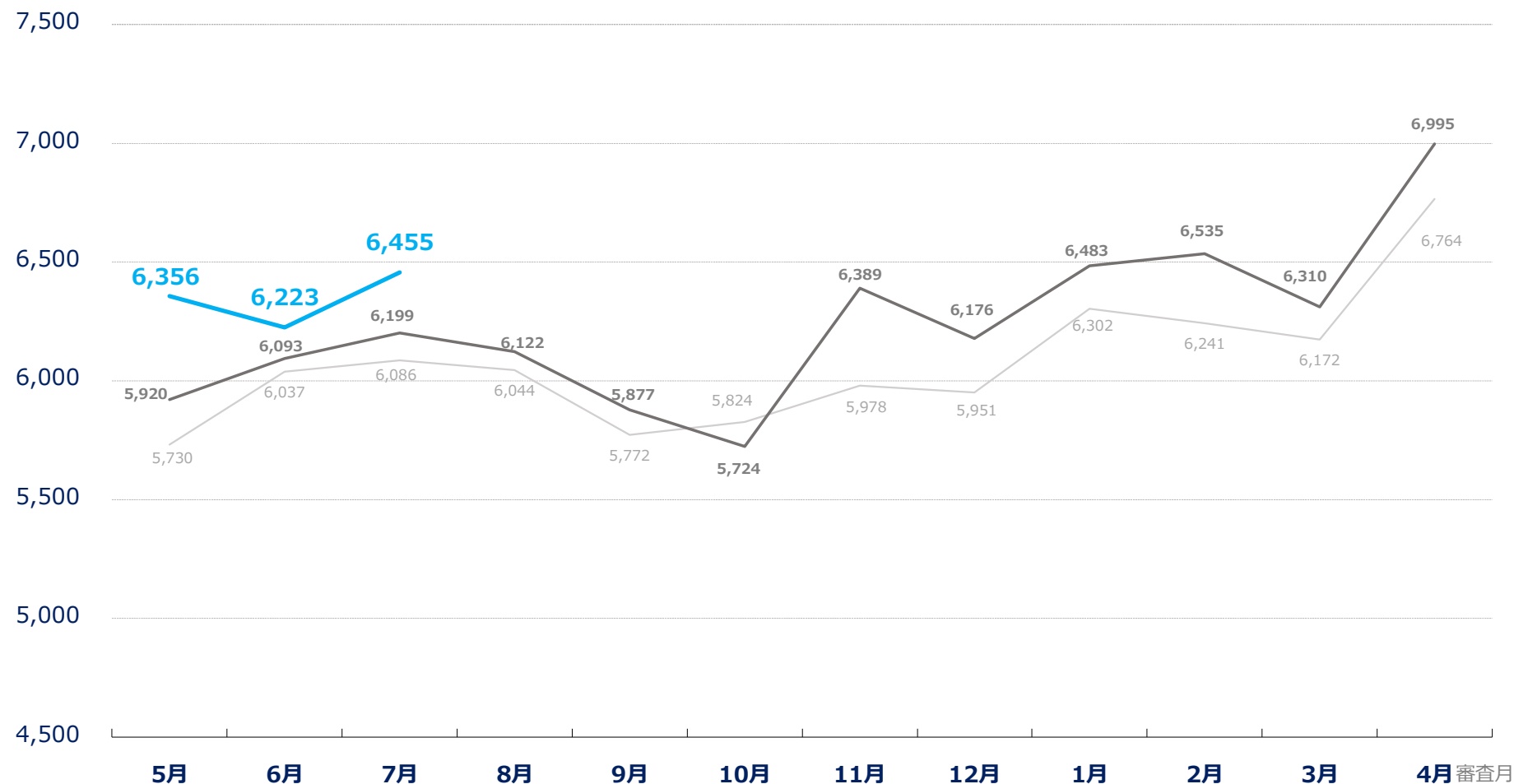
凡例

— 29年度

— 30年度

— 令和元年度

単位：万件

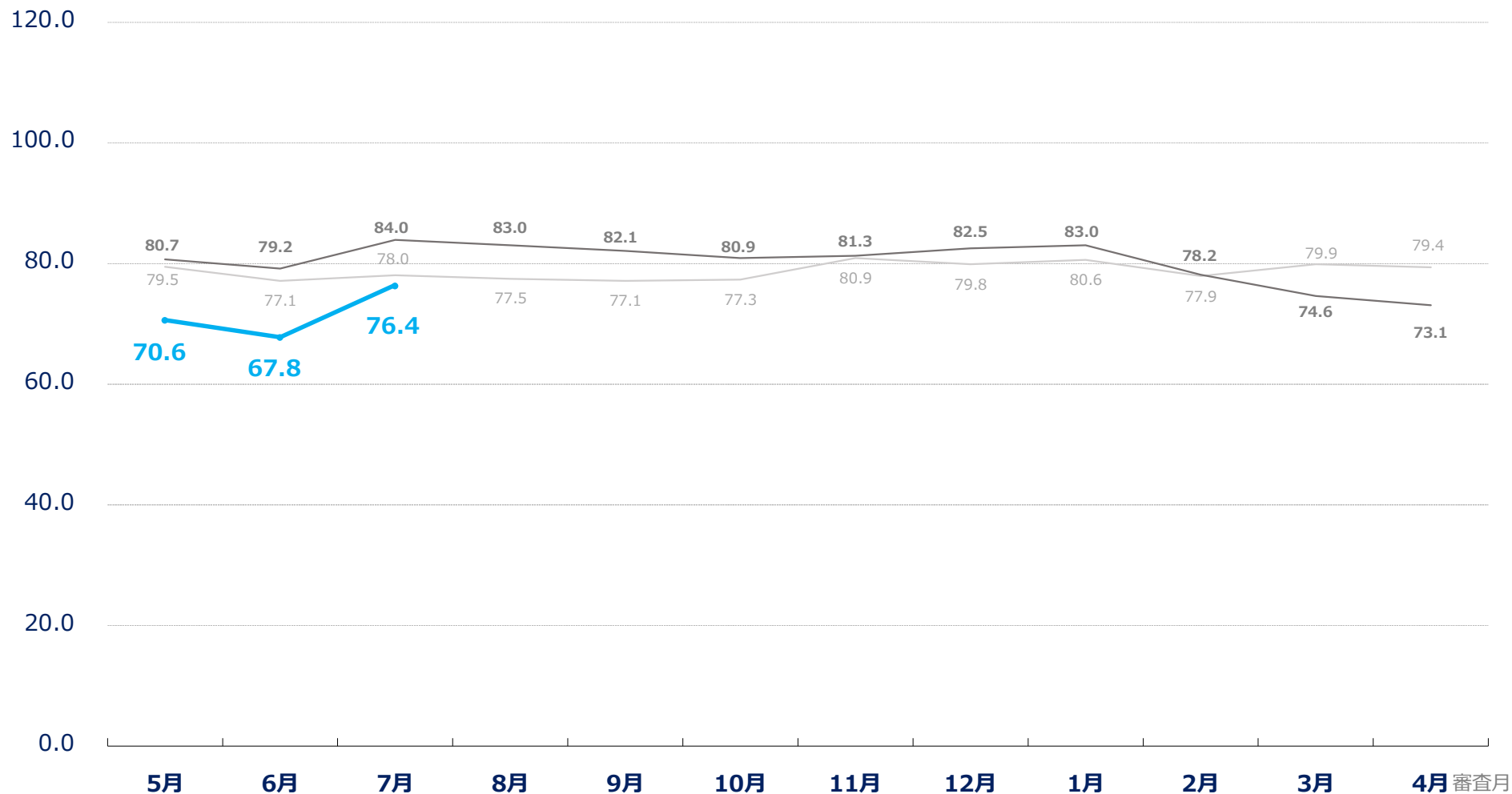


※) 平成30年10月と11月の変動は、前月に比べて平日の日数が10月は3日少なく、11月は3日多かったことが影響している。

保険者再審査請求件数の推移【医科歯科計】

・前月に比べ、保険者再審査請求件数は 12.7%増加

単位：万件



凡例

— 29年度

— 30年度

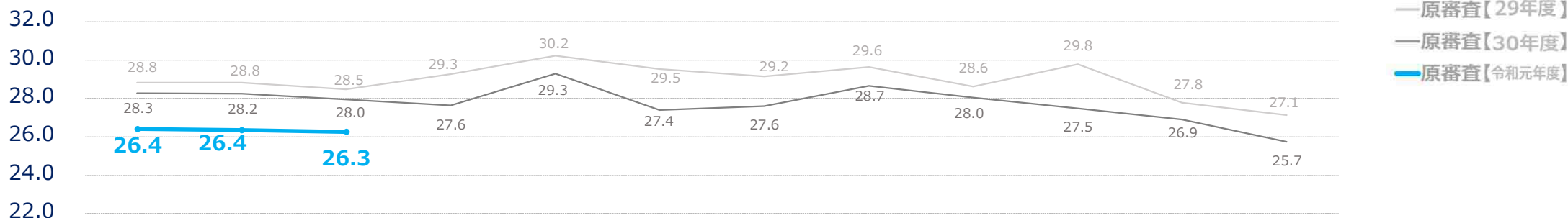
— 令和元年度

原審査請求1万点当たり原審査査定点数及び保険者再審査査定点数の推移【医科歯科計】

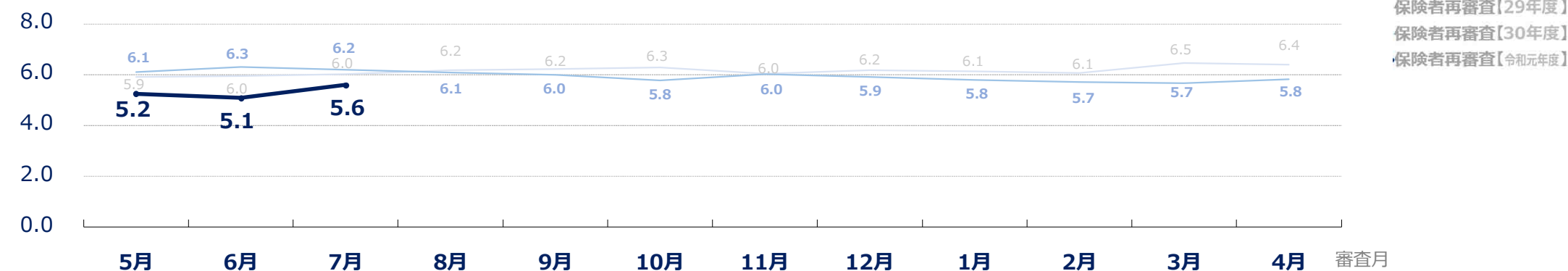
凡例

・前月に比べ、原審査は 同程度、保険者再審査は 0.5点増加

単位：点 原審査



単位：点 再審査



※) 原審査請求1万点当たり査定点数は、4か月～6か月前平均原審査請求点数に対するものである。