

保険者からの収納状況・医療機関等への診療報酬確定状況(令和元年7月診療分)

(1) 保険者からの収納状況

納入期日(9月19日) 現在

管掌別	令和元年9月分(令和元年7月診療分)									令和元年8月以前分 (令和元年6月診療分)		未納計	
	請求		収納			未納			窓口数	金額	窓口数	金額	
	窓口数	金額	窓口数	金額	収納率	窓口数	金額	未納率					
協会けんぽ	1	億円 4,951	1	億円 4,951	100	0	億円 0	0	0	0	億円 0	0	億円 0
船員保険	1	17	1	17	100	0	0	0	0	0	0	0	0
共済組合	967	883	965	878	99.4	2	5	0.6	0	0	2	5	
健保組合	1,414	3,065	1,403	3,044	99.3	11	21	0.7	1	3	12	24	
医療保険計	2,383	8,916	2,370	8,890	99.7	13	26	0.3	1	3	14	29	
各法合計	11,081	2,281	11,056	2,281	99.9	25	0	0.0	0	0	25	0	
総計	13,464	11,197	13,426	11,170	99.8	38	27	0.2	1	3	39	30	

注 億円未満四捨五入のため、金額の合計及び収納率が計算上と不一致の場合がある。

[参考]

健保組合の月末現在における未納状況(前月請求分)

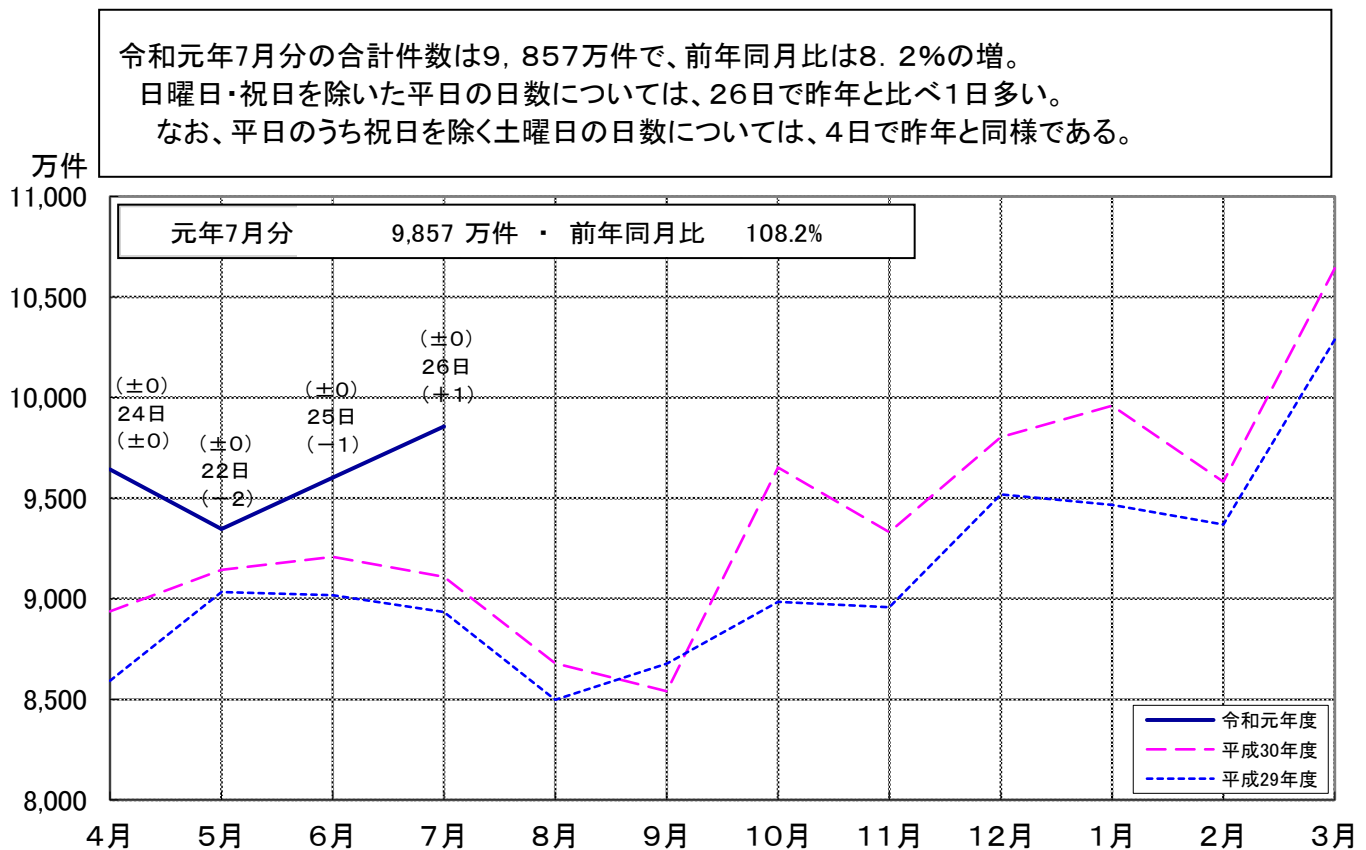
8月末現在

	令和元年8月分 (令和元年6月診療分)		令和元年7月以前分 (令和1年5月診療分以前未納)		未納計	
	納入期日現在の未納	月末現在の未納	納入期日現在の未納	月末現在の未納	納入期日現在	月末現在
窓口数	1	0	1	1	1	1
金額	億円 0	億円 0	億円 3	億円 3	億円 3	億円 3
未納率	% 0.0	% 0	—	—	—	—

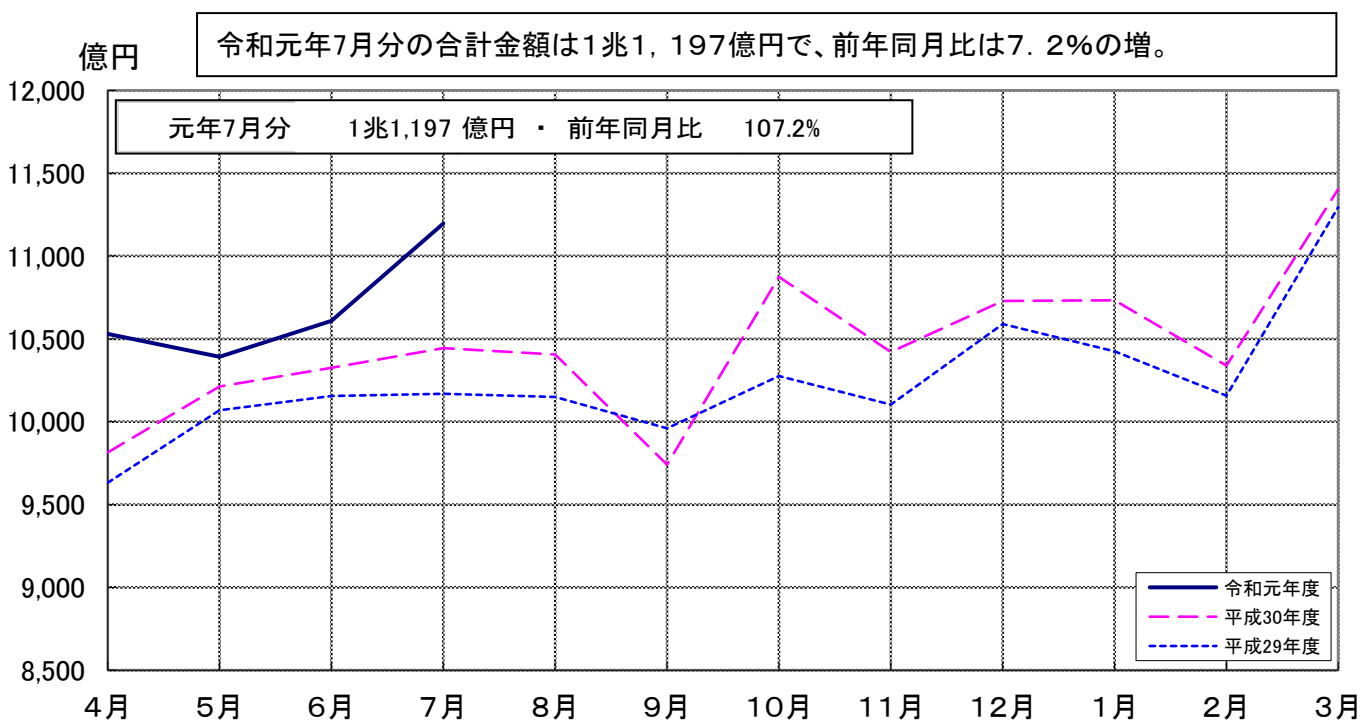
注 億円未満四捨五入のため、金額及び未納率が計算上と不一致の場合がある。

(2) 医療機関等への診療報酬確定状況

確定件数の推移(合計)

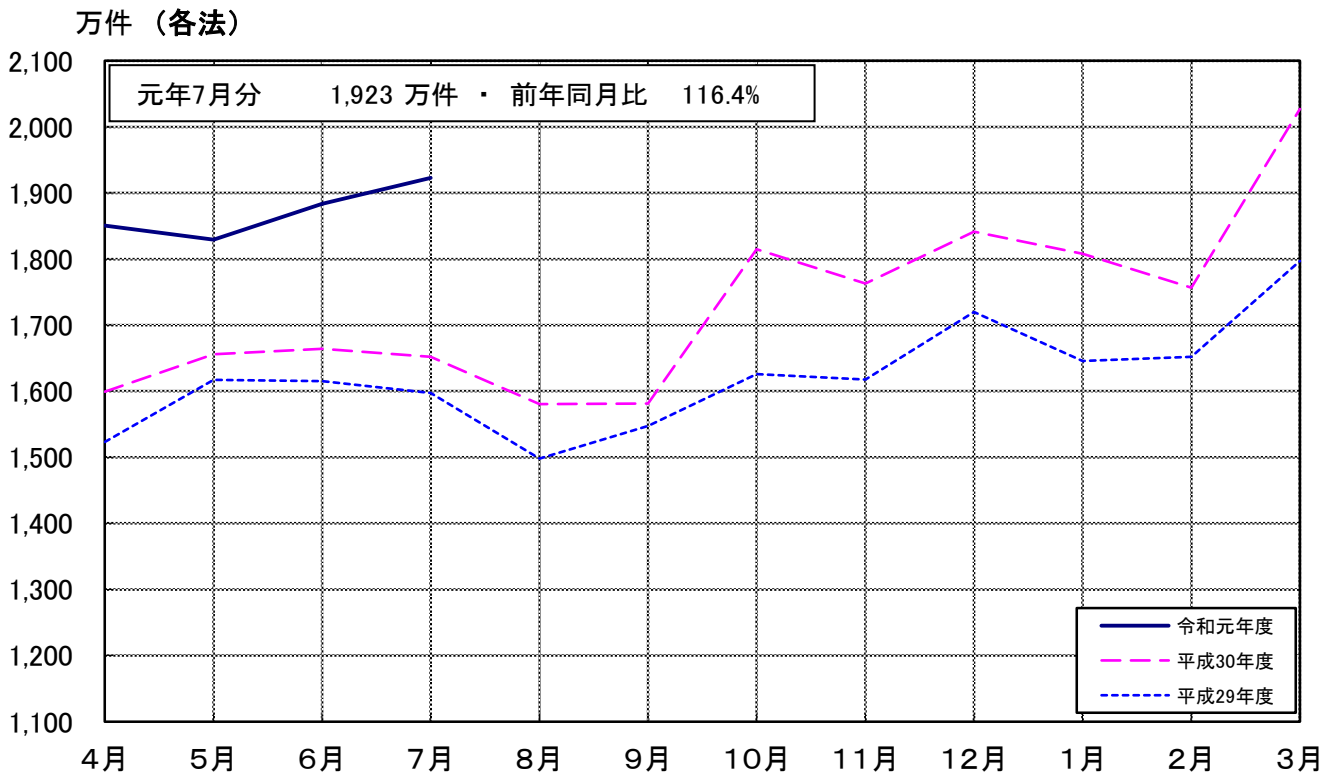
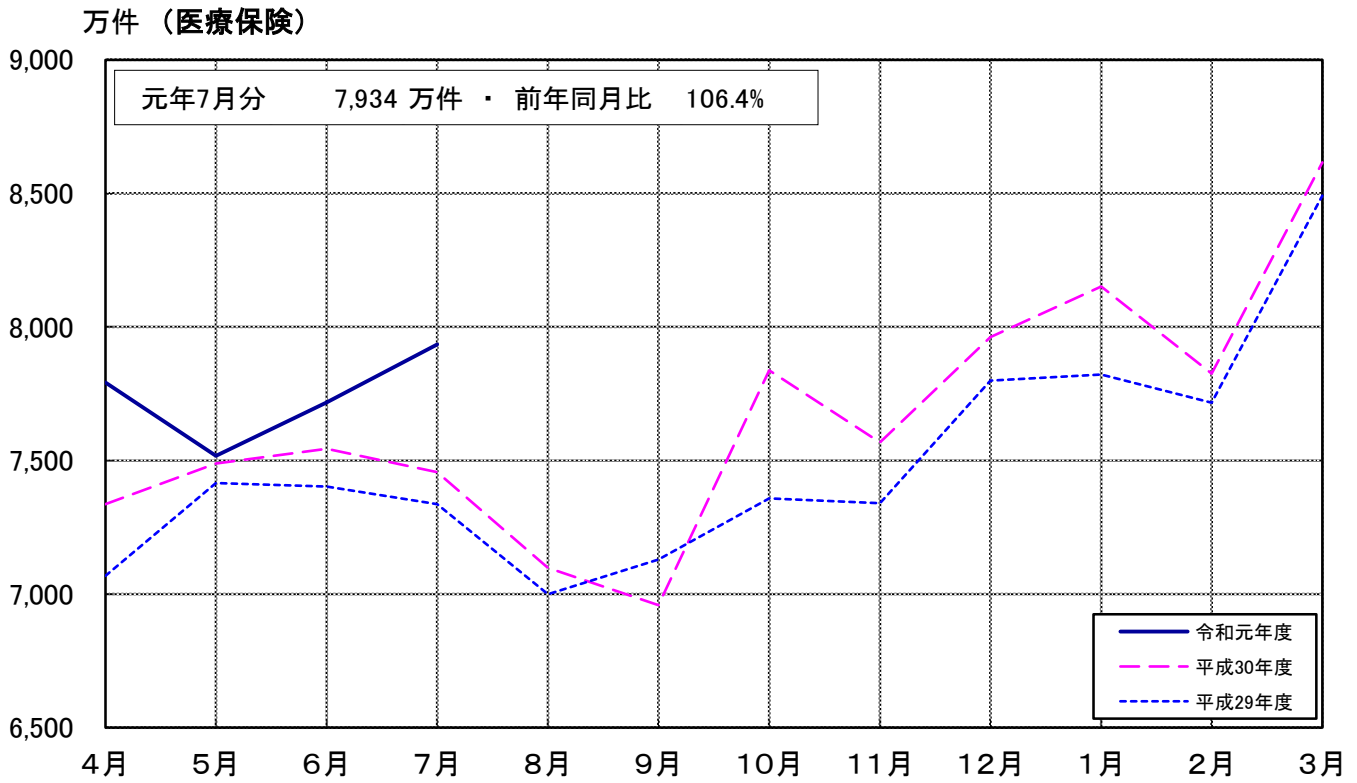


確定金額の推移(合計)

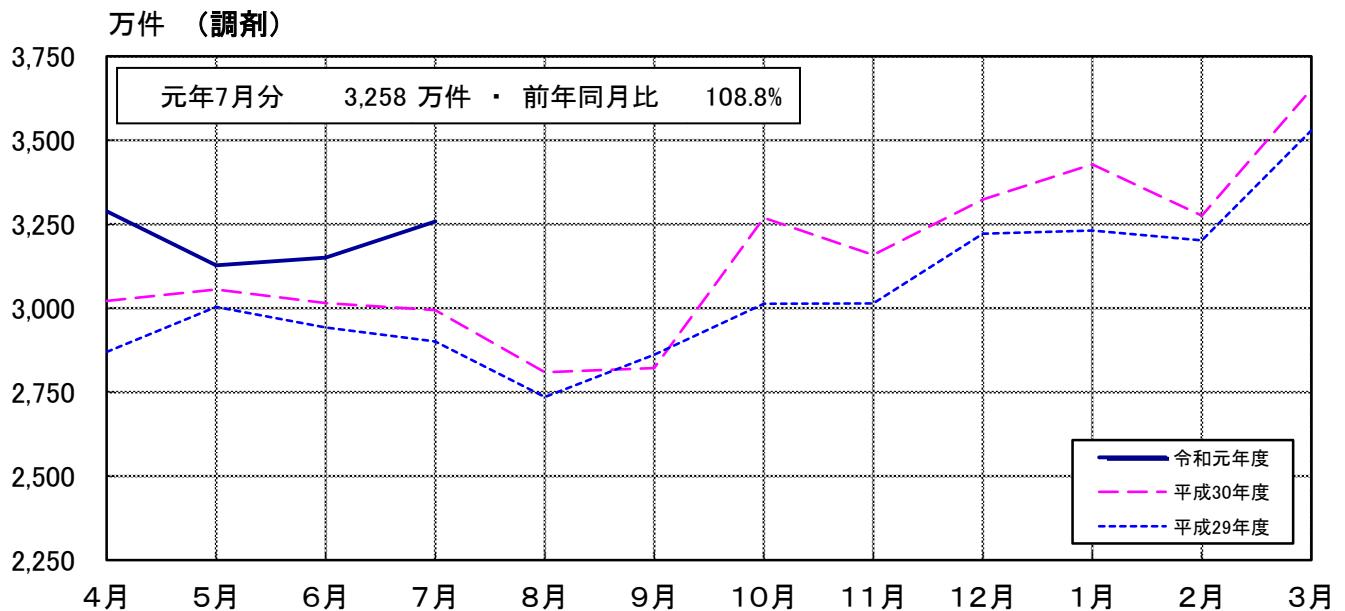
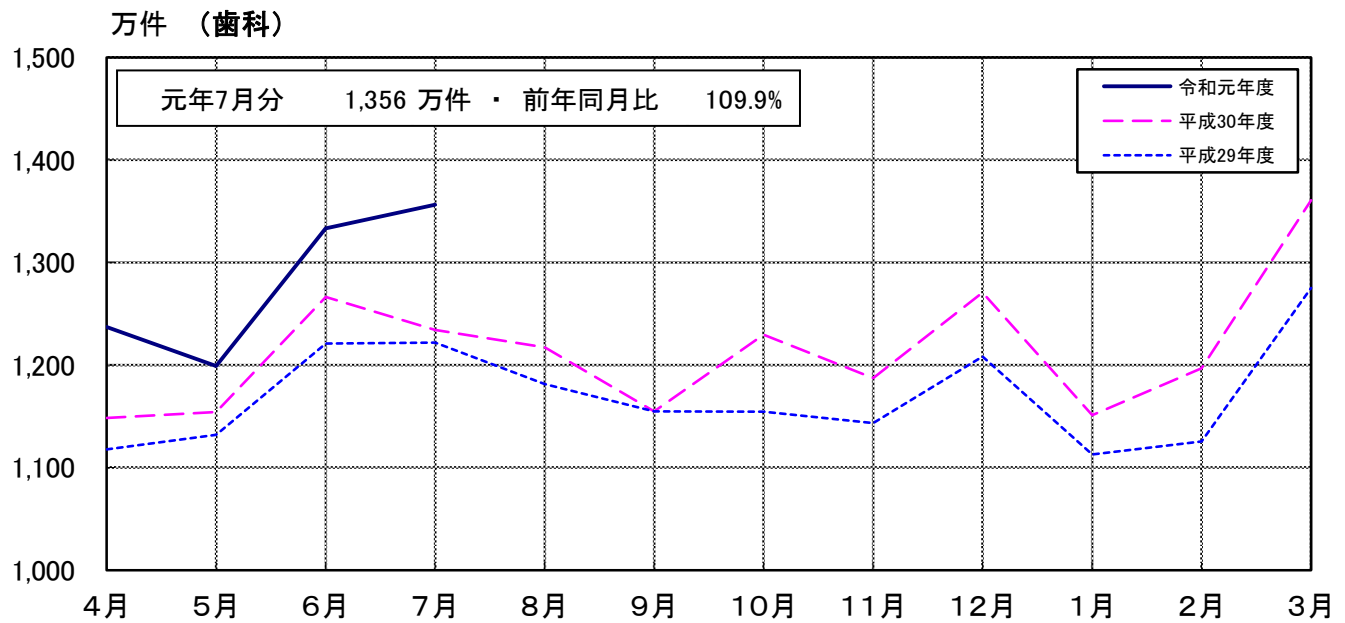
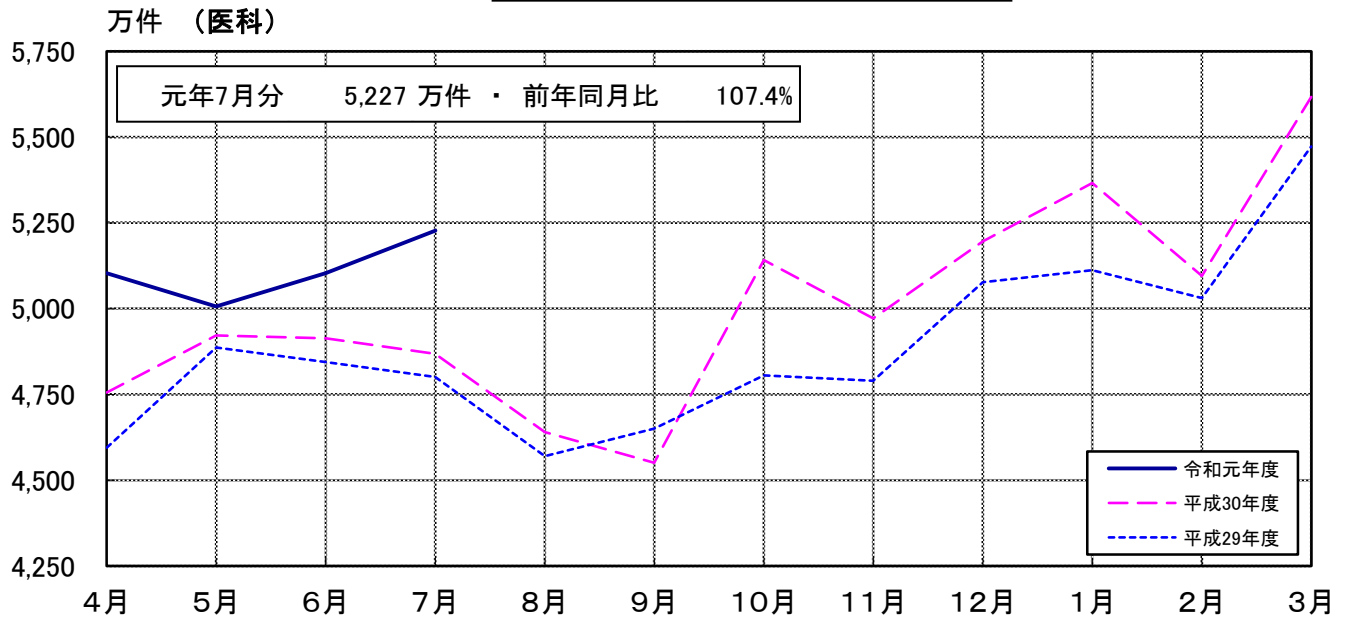


(注) グラフ上の中段の日数は、各月の総日数から日曜日・祝日及び年末年始の休日を除いた医療機関の稼働日数であり、下段の()は、前年同月との差である。また、上段の()は、祝日を除く土曜日の前年同月との差が増加している場合はマイナスに、減少している場合はプラスに換算した数値である。

確定件数の推移（制度別）

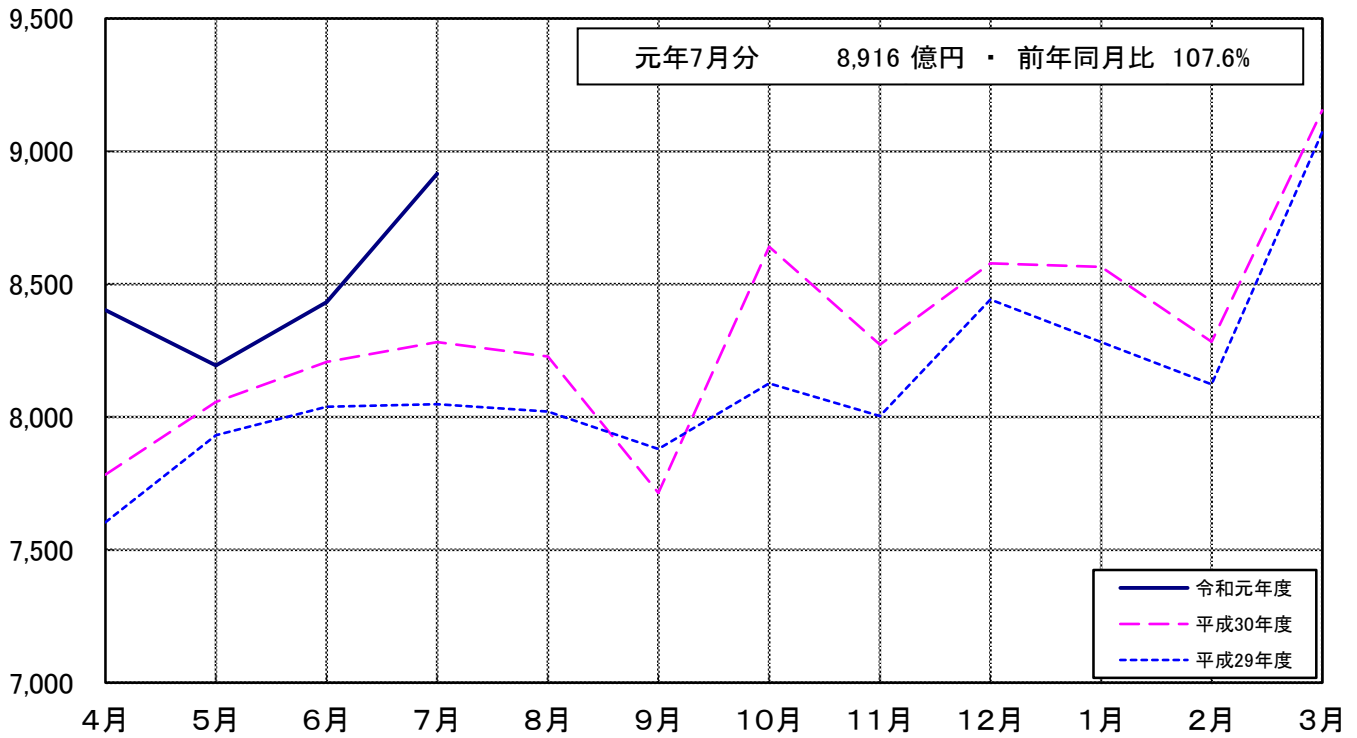


確定件数の推移（診療種別）

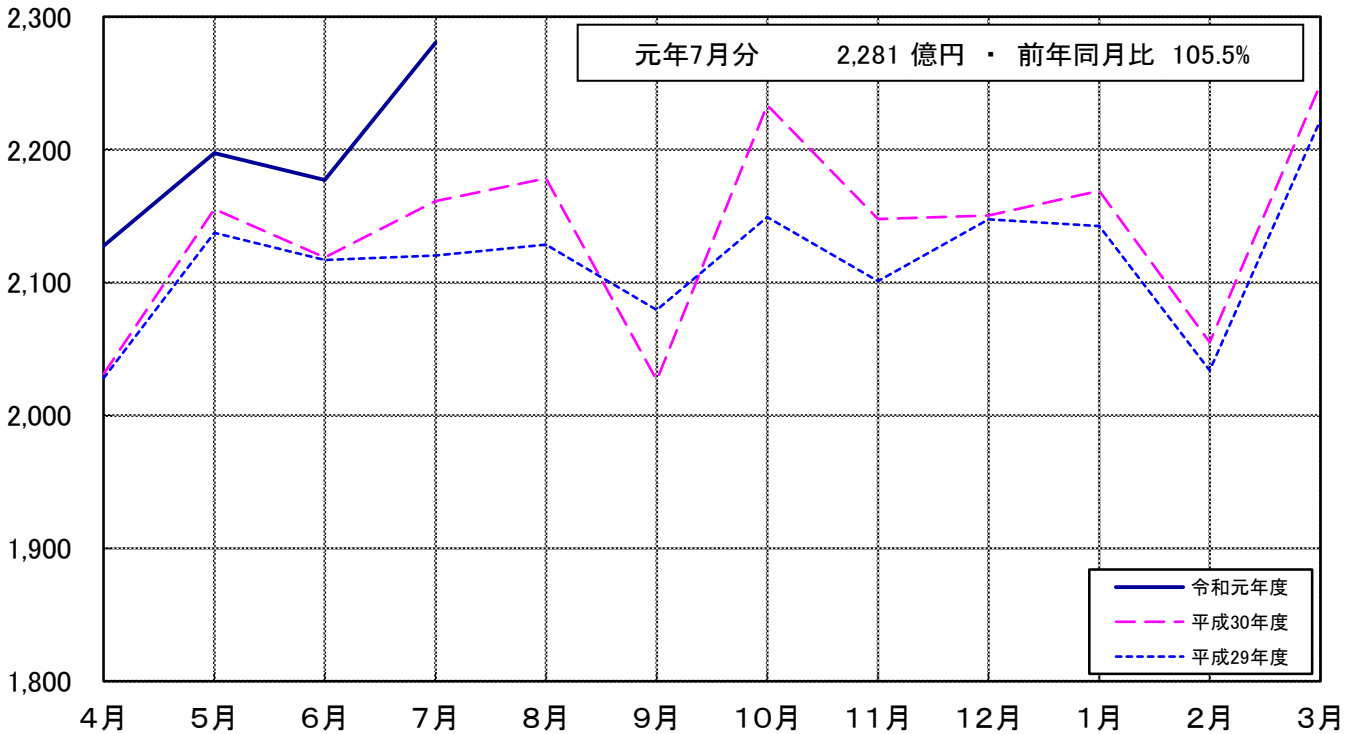


確定金額の推移 (制度別)

億円 (医療保険)

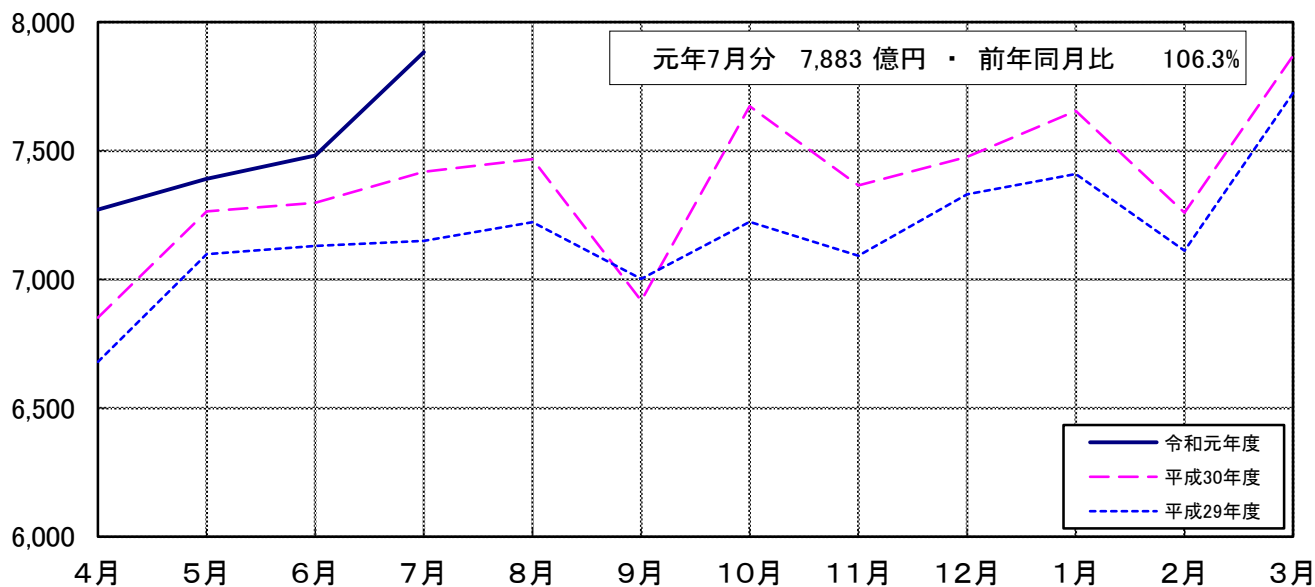


億円 (各法)

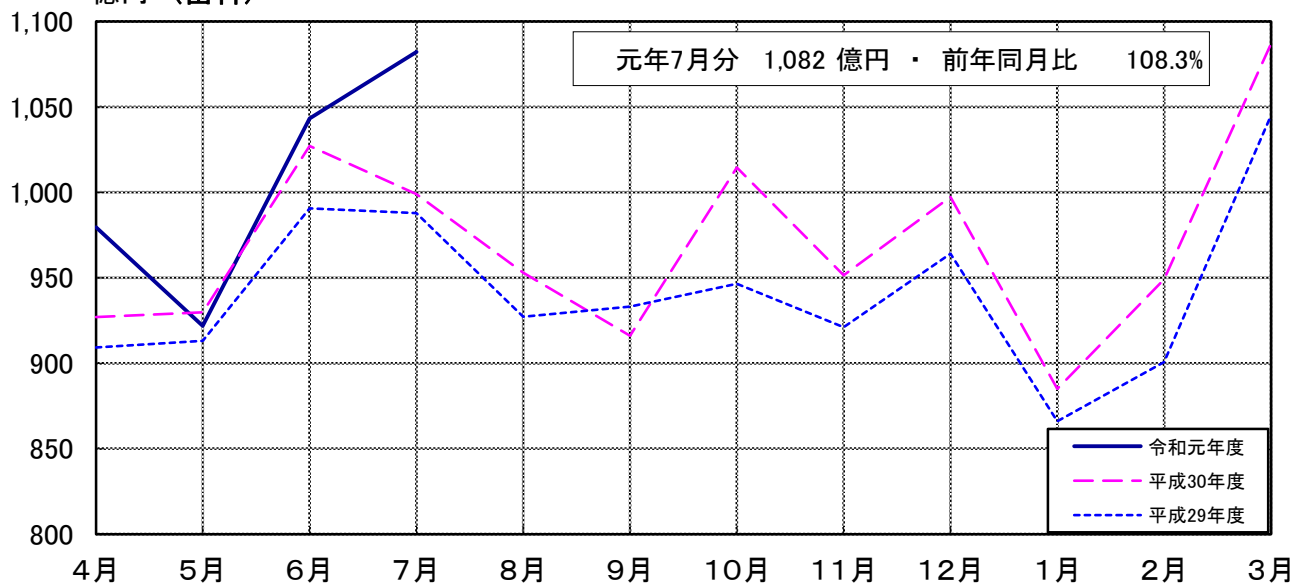


確定金額の推移（診療種別）

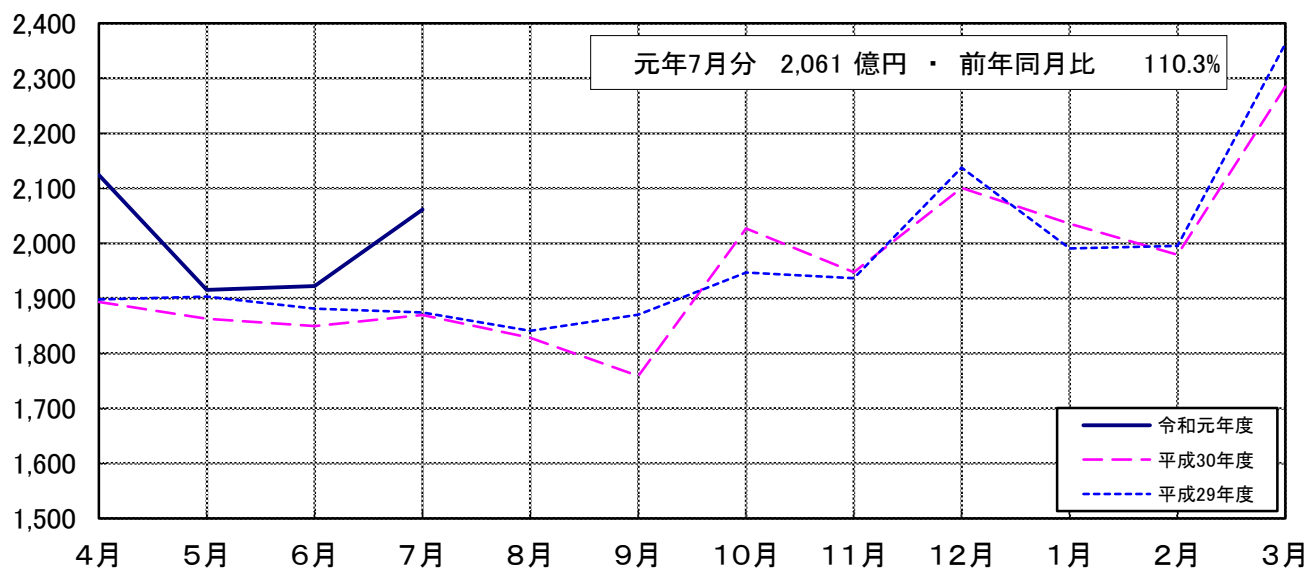
億円（医科）



億円（歯科）



億円（調剤）



令和元年7月診療分 種類別診療報酬確定件数及び対比表

種別 管掌別		合計			医科入院			医科入院外			
		件数	対比		件数	対比		件数	対比		
			前月	前年同月		前月	前年同月		前月	前年同月	
医療 保険	協会けんぽ	41,162,096	102.6	108.5	346,589	104.5	102.6	21,539,013	102.5	107.6	
	船員保険	116,375	105.4	105.0	1,488	106.9	106.7	60,696	105.0	103.9	
	共済組合	8,719,425	103.6	105.7	65,146	109.6	98.8	4,594,932	103.4	104.8	
	健保組合	29,341,470	102.8	103.8	204,027	105.6	98.2	15,269,557	102.7	103.1	
	医療保険合計	79,339,366	102.8	106.4	617,250	105.4	100.7	41,464,198	102.7	105.6	
老人保健	7割	—	—	—	—	—	—	—	—	—	
	9割	—	—	—	—	—	—	—	—	—	
	計	—	—	—	—	—	—	—	—	—	
各 法	自衛官等	81,561	102.6	111.3	956	108.4	105.8	39,857	104.4	110.5	
	生活保護	4,057,737	101.8	101.8	159,594	100.3	99.2	2,020,551	101.8	101.1	
	戦傷病者	8	266.7	266.7	—	—	—	8	266.7	266.7	
	自立支援	1,916,513	102.2	106.2	10,288	103.0	95.6	1,025,207	102.3	105.7	
	児童福祉	3,399	98.1	95.2	2,039	94.7	98.6	1,354	103.3	90.1	
	原爆医療	15,872	101.0	82.2	434	92.1	81.0	8,460	101.6	82.3	
	精神保健	1,315	101.5	108.9	1,304	101.6	109.3	—	—	—	
	麻薬取締	—	—	—	—	—	—	—	—	—	
	母子保健	5,090	99.0	94.7	5,095	99.0	94.9	△ 5	…	…	
	中国残留邦人等	17,934	98.9	103.0	392	110.1	109.5	9,380	99.1	102.5	
	感染症	7,260	100.9	97.3	719	95.6	84.6	3,856	101.6	99.0	
	医療観察	1,860	102.1	96.8	766	104.4	99.6	613	102.3	90.0	
	肝炎等治療	19,561	103.0	96.0	189	101.6	91.3	5,586	104.0	89.4	
	老人被爆	—	—	—	—	—	—	—	—	—	
	特定疾患等	31,987	102.4	100.2	375	99.7	96.4	19,178	102.1	100.0	
	小児慢性	106,736	106.3	106.5	7,883	107.3	107.3	57,793	108.1	105.6	
	措置等医療	51,539	102.9	109.2	1,517	103.3	110.4	28,121	100.9	108.6	
難病医療	471,846	105.0	105.1	14,170	103.0	105.2	255,267	104.6	104.6		
特定B型肝炎	1,271	84.8	134.8	—	—	—	1,268	84.7	134.5		
石綿救済	391	109.2	120.7	44	110.0	104.8	208	114.3	115.6		
自治体医療	12,434,002	102.0	125.0	75,411	106.9	123.7	6,433,856	100.9	125.3		
各法合計	19,225,882	102.1	116.4	281,176	102.4	105.1	9,910,558	101.3	116.4		
総計	98,565,248	102.7	108.2	898,426	104.4	102.1	51,374,756	102.4	107.5		
医療 保険 （内 訳）	被 保 険 者	協会けんぽ	20,148,107	103.0	110.1	150,137	104.1	105.3	10,466,717	103.3	109.1
		船員保険	34,815	108.1	106.3	478	108.4	98.0	17,826	108.3	104.6
		共済組合	4,127,040	103.4	106.0	30,138	111.9	101.2	2,172,018	103.9	105.0
		健保組合	13,935,482	102.0	103.6	92,366	103.8	99.3	7,207,324	102.5	102.8
		医療保険合計	38,245,444	102.7	107.2	273,119	104.8	102.7	19,863,885	103.1	106.3
	被 扶 養 者	協会けんぽ	15,385,842	101.9	106.4	128,500	105.5	98.2	8,089,295	101.1	105.6
		船員保険	60,064	103.5	104.5	622	109.7	111.9	31,416	102.8	103.4
		共済組合	4,361,178	103.6	105.7	32,376	107.8	97.0	2,301,347	102.9	105.0
		健保組合	13,603,724	103.6	104.2	92,787	108.5	96.9	7,117,045	102.7	103.5
		医療保険合計	33,410,808	102.8	105.4	254,285	106.9	97.6	17,539,103	102.0	104.6
前 期 高 齢 者	未就学者（再掲）	9,437,471	106.6	103.7	84,432	100.8	97.1	5,146,559	107.3	103.6	
	7割	7割	5,387,340	103.1	104.6	59,397	102.8	101.5	2,837,979	103.3	103.9
		一般	2,295,774	104.1	112.4	30,449	103.5	109.5	1,223,231	104.1	111.6
計	7,683,114	103.4	106.8	89,846	103.0	104.1	4,061,210	103.5	106.1		

(注) 1. 医療保険（内訳）の前期高齢者欄の7割・一般とは給付率の違いであり、7割は65歳以上70歳未満の者、または、70歳以上75歳未満の現役並み所得者、一般はそれ以外の者が対象である。
 2. 老人保健の7割・9割とは給付率の違いであり、7割は一定以上所得者、9割はそれ以外の者が対象である。
 3. 合計欄は、食事・生活療養費を除く件数とその対比である。
 4. 「—」は掲げる計数がないもの、「△」は負数のもの、「…」は対比で乖離があるものである。

令和元年7月診療分 種類別診療報酬確定件数及び対比表

(件数)

種別		歯科			調剤			食事・生活療養費			訪問看護療養費			
		件数	対比		件数	対比		件数	対比		件数	対比		
			前月	前年同月		前月	前年同月		前月	前年同月		前月	前年同月	
医療 保険	協会けんぽ	5,952,544	101.4	110.5	13,297,187	103.4	109.2	(312,326)	104.6	103.0	26,763	102.4	117.8	
	船員保険	15,694	105.9	109.2	38,402	105.8	105.2	(1,375)	109.8	108.7	95	114.5	121.8	
	共済組合	1,264,758	103.8	107.2	2,789,554	103.6	106.6	(56,495)	111.1	99.1	5,035	101.1	110.9	
	健保組合	4,393,707	101.0	104.9	9,456,266	103.8	104.7	(179,761)	105.6	98.6	17,913	101.1	114.5	
	医療保険合計	11,626,703	101.5	108.0	25,581,409	103.6	107.2	(549,957)	105.6	101.1	49,806	101.8	115.9	
老人保健	7割	—	—	—	—	—	—	—	—	—	—	—	—	
	9割	—	—	—	—	—	—	—	—	—	—	—	—	
	計	—	—	—	—	—	—	—	—	—	—	—	—	
各 法	自衛官等	18,634	95.9	111.6	22,106	105.3	112.7	(914)	110.0	108.4	8	133.3	400.0	
	生活保護	336,405	100.9	104.3	1,526,390	102.2	102.4	(153,268)	100.5	99.2	14,797	99.8	112.1	
	戦傷病者	—	—	—	—	—	—	—	—	—	—	—	—	
	自立支援	3,736	104.7	93.5	822,866	102.1	106.3	(1,803)	95.1	94.4	54,416	101.3	118.7	
	児童福祉	2	200.0	—	4	400.0	400.0	(1,777)	95.6	99.7	—	—	—	
	原爆医療	1,166	96.2	82.4	5,756	102.1	82.1	(428)	96.0	84.1	56	98.2	101.8	
	精神保健	11	100.0	73.3	—	—	—	(1,247)	101.0	108.8	—	—	—	
	麻薬取締	—	—	—	—	—	—	—	—	—	—	—	—	
	母子保健	—	—	—	—	—	—	(4,339)	98.9	95.4	—	—	—	
	中国残留邦人等	1,237	97.1	103.2	6,897	98.3	103.1	(379)	110.5	111.1	28	112.0	155.6	
	感染症	4	133.3	66.7	2,681	101.3	98.7	(421)	95.5	84.4	—	—	—	
	医療観察	—	—	—	248	103.3	102.9	—	—	—	233	94.0	100.9	
	肝炎等治療	—	—	—	13,785	102.6	99.0	—	—	—	1	—	100.0	
	老人被爆	—	—	—	—	—	—	—	—	—	—	—	—	
	特定疾患等	91	128.2	123.0	12,309	102.7	100.4	(363)	102.0	100.8	34	121.4	109.7	
	小児慢性 措置等医療	1,215	112.2	119.6	33,394	104.4	106.6	(6,342)	109.4	105.5	6,451	99.5	111.5	
難病医療	4,948	114.7	110.3	16,931	103.3	109.7	(1,411)	105.4	111.1	22	122.2	122.2		
難病医療 特定B型肝炎	1,811	103.6	117.8	191,056	105.8	105.3	(1,189)	102.1	107.4	9,542	104.4	113.4		
石綿救済	—	—	—	3	75.0	—	—	—	—	—	—	—		
石綿救済	2	66.7	—	128	101.6	134.7	(40)	100.0	97.6	9	128.6	128.6		
自治体医療	1,568,279	103.8	128.5	4,342,999	103.0	123.3	(9,052)	109.2	105.3	13,457	102.0	128.6		
各法合計	1,937,541	103.2	123.2	6,997,553	102.8	115.1	(182,973)	101.1	99.8	99,054	101.3	117.8		
総計	13,564,244	101.7	109.9	32,578,962	103.4	108.8	(732,930)	104.4	100.8	148,860	101.5	117.2		
医療 保険 (内 訳)	被 保 険 者	協会けんぽ	3,147,042	100.0	111.7	6,380,478	104.0	111.2	(136,832)	103.5	105.2	3,733	102.0	123.6
		船員保険	5,433	106.9	112.9	11,074	108.5	106.2	(447)	112.3	98.7	4	80.0	200.0
		共済組合	633,660	102.1	107.6	1,290,601	103.1	107.0	(26,707)	113.0	101.2	623	101.1	109.7
		健保組合	2,221,046	98.1	104.2	4,412,498	103.2	104.8	(83,351)	103.5	99.7	2,248	102.4	114.4
		医療保険合計	6,007,181	99.5	108.4	12,094,651	103.6	108.3	(247,337)	104.5	102.8	6,608	102.0	119.0
	被 扶 養 者	協会けんぽ	2,151,040	103.8	108.4	4,997,302	102.3	107.0	(110,614)	106.7	98.8	19,705	102.2	116.9
		船員保険	8,201	105.8	106.7	19,744	103.5	105.0	(558)	114.8	115.5	81	117.4	126.6
		共済組合	602,464	105.7	106.8	1,420,770	104.0	106.6	(27,245)	109.8	97.5	4,221	100.9	111.1
		健保組合	1,942,899	104.6	105.7	4,436,472	104.4	104.8	(78,398)	109.3	97.1	14,521	101.1	114.9
		医療保険合計	4,704,604	104.4	107.1	10,874,288	103.4	106.0	(216,815)	108.0	98.0	38,528	101.6	115.5
前 期 高 齢 者	未就学者(再掲)	683,763	101.7	104.5	3,513,931	106.8	103.7	(63,686)	100.4	97.0	8,786	103.3	113.5	
	7割	668,087	100.0	107.5	1,818,995	104.0	104.9	(56,670)	102.7	101.6	2,882	102.2	110.0	
	一般	246,831	100.9	117.2	793,475	105.0	112.2	(29,135)	103.3	109.7	1,788	104.1	123.8	
計	914,918	100.3	110.0	2,612,470	104.3	107.0	(85,805)	102.9	104.2	4,670	102.9	114.9		

(注) 1. 医療保険(内訳)の前期高齢者欄の7割・一般とは給付率の違いであり、7割は65歳以上70歳未満の者、または、70歳以上75歳未満の現役並み所得者、一般はそれ以外の者が対象である。
 2. 老人保健の7割・9割とは給付率の違いであり、7割は一定以上所得者、9割はそれ以外の者が対象である。
 3. 合計欄は、食事・生活療養費を除く件数とその対比である。
 4. 「—」は掲げる計数がないもの、「△」は負数のもの、「…」は対比で乖離があるものである。

令和元年7月診療分 種類別診療報酬確定金額及び対比表

(金額)

種別 管掌別		合計			医科入院			医科入院外			
		金額	対比		金額	対比		金額	対比		
			前月	前年同月		前月	前年同月		前月	前年同月	
		千円	%	%	千円	%	%	千円	%	%	
医療 保険	協会けんぽ	495,088,917	105.6	109.7	158,027,783	105.3	105.8	191,888,856	105.4	111.0	
	船員保険	1,719,268	108.7	111.9	681,744	107.4	117.1	575,127	108.5	109.7	
	共済組合	88,320,343	107.3	105.5	25,559,036	110.4	100.7	35,659,175	106.0	106.6	
	健保組合	306,473,212	105.5	105.1	86,566,984	106.9	101.8	124,852,881	105.0	106.1	
	医療保険合計	891,601,741	105.7	107.6	270,835,547	106.3	104.0	352,976,039	105.3	108.8	
老人保健	7割	—	—	—	—	—	—	—	—	—	
	9割	—	—	—	—	—	—	—	—	—	
	計	—	—	—	—	—	—	—	—	—	
各 法	自衛官等	993,297	98.7	103.6	352,337	95.1	90.2	338,268	106.0	111.6	
	生活保護	153,907,894	104.1	102.4	80,200,114	102.2	101.5	36,428,100	105.6	103.9	
	戦傷病者	27	…	198.0	—	—	—	27	…	198.0	
	自立支援	31,915,374	107.6	105.5	2,364,590	104.0	102.6	19,162,784	107.6	105.0	
	児童福祉	281,811	96.3	108.8	217,984	95.7	112.0	6,619	113.5	93.3	
	原爆医療	426,601	100.5	96.9	190,685	96.6	97.0	137,063	102.8	97.9	
	精神保健	484,018	95.4	105.5	441,305	95.1	105.3	—	—	—	
	麻薬取締	—	—	—	—	—	—	—	—	—	
	母子保健	608,365	97.8	96.2	524,560	97.7	96.4	△ 103	△ 410.8	…	
	中国残留邦人等	542,298	104.9	106.9	224,952	108.7	106.1	164,199	104.3	108.0	
	感染症	164,314	101.2	83.2	124,551	97.7	77.1	16,462	113.2	129.4	
	医療観察	1,353,018	106.7	97.1	1,237,353	106.8	97.5	96,040	105.8	91.0	
	肝炎等治療	369,273	104.6	89.7	9,980	102.5	87.6	89,692	102.5	83.7	
	老人被爆	—	—	—	—	—	—	—	—	—	
	特定疾患等	184,629	104.1	106.6	22,535	104.8	97.2	91,979	102.6	108.5	
	小児慢性	2,174,095	105.7	107.8	601,130	107.8	104.4	836,393	105.3	107.7	
	措置等医療	927,510	105.8	110.4	526,256	106.6	111.6	185,060	105.3	112.1	
	難病医療	8,654,783	110.0	117.1	1,578,126	106.0	110.7	3,303,581	111.3	120.1	
	特定B型肝炎	6,202	84.2	137.5	△ 15	13.7	—	6,216	83.3	137.8	
	石綿救済	13,874	105.4	128.0	5,101	163.8	103.1	7,095	83.4	168.5	
自治体医療	25,052,530	103.9	125.9	3,446,319	108.6	120.9	11,569,906	102.0	126.2		
各法合計	228,059,913	104.7	105.5	92,067,863	102.6	102.2	72,439,383	105.7	108.0		
総計		1,119,661,654	105.5	107.2	362,903,409	105.3	103.6	425,415,422	105.4	108.7	
医療 保 険 (内 訳)	被 保 険 者	協会けんぽ	233,814,931	105.2	111.7	67,225,170	104.3	108.2	92,846,044	105.8	112.8
		船員保険	555,188	103.8	107.9	221,758	97.2	104.3	176,232	108.6	114.1
		共済組合	44,097,636	107.6	106.7	11,912,047	112.9	102.9	18,090,762	106.4	107.1
		健保組合	151,209,317	104.1	105.5	39,830,418	105.5	103.3	62,467,248	104.5	106.3
		医療保険合計	429,677,072	105.0	108.9	119,189,394	105.5	105.9	173,580,286	105.4	109.8
	被 扶 養 者	協会けんぽ	161,505,143	105.9	106.2	52,195,600	106.9	101.6	62,487,093	104.1	107.5
		船員保険	682,153	111.9	111.5	241,349	120.3	122.5	248,189	106.9	106.2
		共済組合	40,231,454	106.8	104.5	12,164,206	108.0	98.6	16,073,461	105.3	106.1
		健保組合	125,807,883	107.0	104.5	35,995,832	109.0	99.8	51,187,826	105.2	105.8
		医療保険合計	328,226,633	106.4	105.4	100,596,987	107.8	100.6	129,996,569	104.7	106.6
	前 期 高 齢 者	未就学者(再掲)	85,491,964	104.8	102.3	31,388,735	100.9	98.0	35,297,587	108.8	104.7
		7割	87,757,750	105.6	106.3	33,101,311	103.9	102.9	32,595,568	106.5	108.6
		一般	45,940,286	107.7	115.7	17,947,855	107.3	114.7	16,803,616	107.3	116.2
計		133,698,035	106.3	109.4	51,049,166	105.0	106.8	49,399,185	106.8	111.1	

(注) 1. 医療保険(内訳)の前期高齢者欄の7割・一般とは給付率の違いであり、7割は65歳以上70歳未満の者、または、70歳以上75歳未満の現役並み所得者、一般はそれ以外の者が対象である。
 2. 老人保健の7割・9割とは給付率の違いであり、7割は一定以上所得者、9割はそれ以外の者が対象である。
 3. 数値は、突合点検による原審査結果を反映したものである。
 4. 「-」は掲げる数がないもの、「0」は表示単位に満たないもの、「△」は負数のもの、「…」は対比で乖離があるものである。

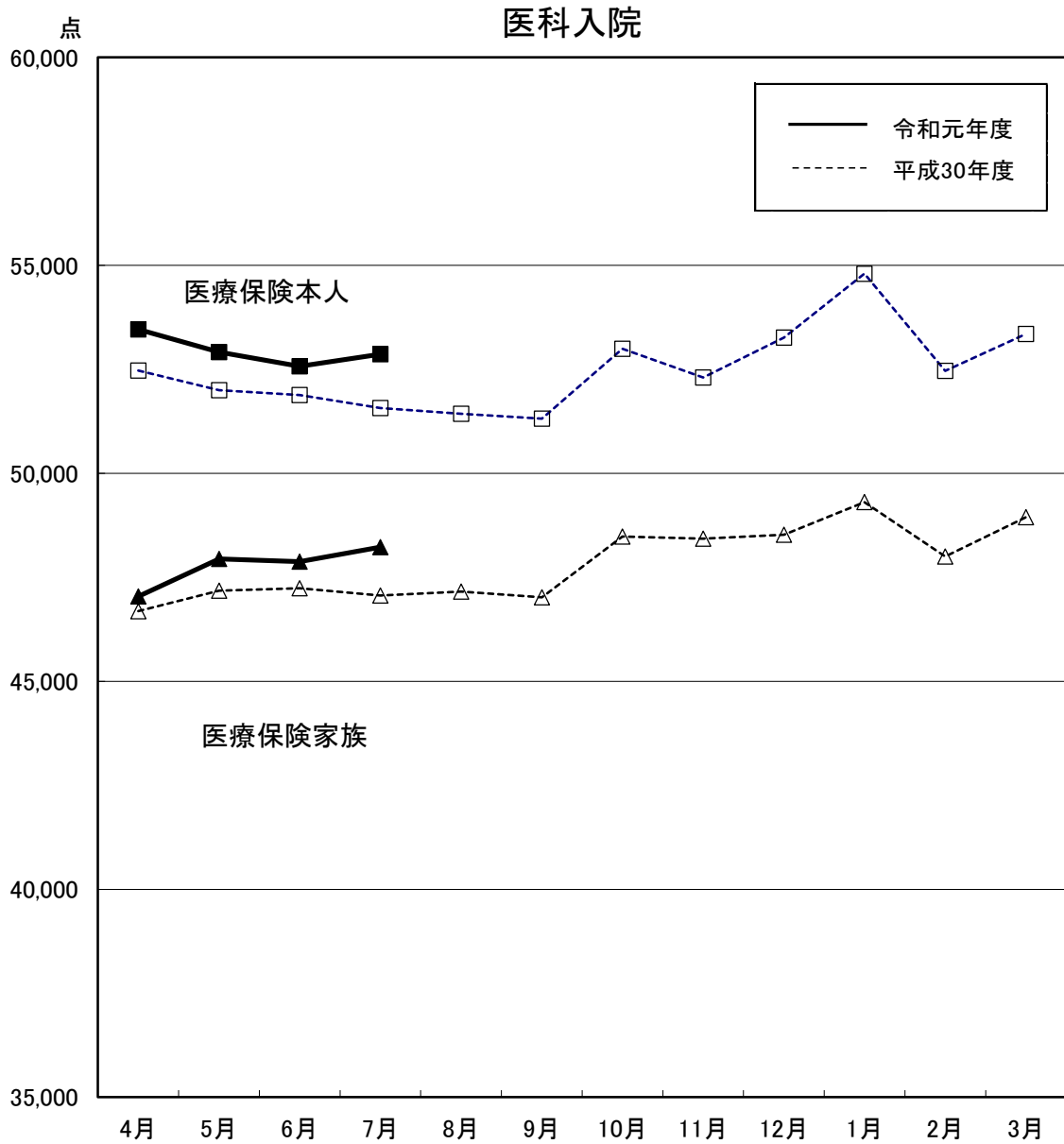
令和元年7月診療分 種類別診療報酬確定金額及び対比表

(金額)

種別 管掌別		歯科			調剤			食事・生活療養費			訪問看護療養費			
		金額	対比		金額	対比		金額	対比		金額	対比		
			前月	前年同月		前月	前年同月		前月	前年同月		前月	前年同月	
医療 保険		千円	%	%	千円	%	%	千円	%	%	千円	%	%	
	協会けんぽ	51,908,643	104.0	110.5	90,099,150	107.5	113.4	1,650,926	102.7	99.8	1,513,559	109.5	121.2	
	船員保険	151,074	111.3	107.2	296,938	110.9	107.8	9,809	99.2	101.1	4,576	119.7	145.8	
	共済組合	9,977,948	106.0	107.2	16,591,545	106.3	110.3	243,114	104.9	94.5	289,526	107.5	117.8	
	健保組合	36,094,418	102.4	104.8	57,201,788	106.4	108.3	801,235	103.7	96.2	955,906	108.2	119.6	
	医療保険合計	98,132,083	103.6	108.0	164,189,421	107.0	111.3	2,705,085	103.2	98.2	2,763,567	108.8	120.3	
老人保健	7割	—	—	—	—	—	—	—	—	—	—	—	—	
	9割	—	—	—	—	—	—	—	—	—	—	—	—	
	計	—	—	—	—	—	—	—	—	—	—	—	—	
各 法	自衛官等	175,584	95.2	110.6	123,050	95.7	120.1	3,573	95.3	103.5	484	233.9	240.6	
	生活保護	6,120,727	104.9	103.9	23,828,442	109.1	102.7	5,681,124	102.4	98.6	1,649,387	102.8	118.7	
	戦傷病者	—	—	—	—	—	—	—	—	—	—	—	—	
	自立支援	19,613	135.2	92.4	7,496,648	108.2	102.0	61,563	97.1	99.9	2,810,175	108.9	123.5	
	児童福祉	1	31.1	—	3	—	9.2	57,204	96.8	99.7	—	—	—	
	原爆医療	12,498	90.7	94.1	68,853	110.3	95.6	11,990	97.2	91.8	5,512	104.6	107.7	
	精神保健	117	107.1	66.3	—	—	—	42,596	98.9	107.9	—	—	—	
	麻薬取締	—	—	—	—	—	—	—	—	—	—	—	—	
	母子保健	—	—	—	—	—	—	83,908	98.7	94.5	—	—	—	
	中国残留邦人等	24,864	109.1	110.5	114,793	98.3	105.3	10,089	104.1	101.1	3,401	104.0	189.6	
	感染症	11	111.5	37.8	9,326	143.6	147.2	13,964	100.1	82.8	—	—	—	
	医療観察	—	—	—	5,626	118.3	102.7	—	—	—	14,000	99.7	106.7	
	肝炎等治療	—	—	—	269,577	105.4	91.9	—	—	—	24	—	127.7	
	老人被爆	—	—	—	—	—	—	—	—	—	—	—	—	
	特定疾患等	540	162.7	290.2	63,883	105.4	108.2	4,782	101.0	91.8	910	163.1	112.6	
	小児慢性	3,012	115.9	110.4	560,725	103.6	109.8	23,798	100.2	98.4	149,037	107.6	116.8	
	措置等医療	42,162	118.1	113.0	124,814	100.4	103.3	47,848	103.7	108.7	1,369	120.0	129.2	
	難病医療	6,173	104.0	132.5	3,204,559	110.9	115.5	43,262	105.6	115.3	519,081	110.2	130.0	
	特定B型肝炎	—	—	—	1	19.4	—	—	—	—	—	—	—	
	石綿救済	2	49.7	—	878	99.3	87.7	575	131.0	107.9	223	103.6	153.0	
自治体医療	3,686,158	105.6	128.5	6,078,910	103.8	126.8	56,998	107.6	101.6	214,238	107.0	128.3		
	各法合計	10,091,464	105.1	111.8	41,950,089	108.1	106.5	6,143,273	102.3	98.8	5,367,841	106.9	122.5	
総計		108,223,546	103.7	108.3	206,139,510	107.2	110.3	8,848,358	102.5	98.6	8,131,409	107.6	121.8	
医療 保険 (内 訳)	被 保 険 者	協会けんぽ	28,495,187	102.1	111.3	44,434,096	107.4	115.3	617,796	102.2	101.8	196,638	105.2	122.8
		船員保険	60,602	111.8	109.9	92,694	107.4	105.3	3,750	101.1	90.8	152	71.1	110.8
		共済組合	5,251,544	103.4	107.6	8,697,103	105.6	111.0	105,855	106.3	96.1	40,325	114.7	124.5
		健保組合	19,233,768	98.6	103.7	29,208,313	105.0	108.5	341,952	103.6	97.7	127,617	109.3	119.8
		医療保険合計	53,041,102	100.9	108.0	82,432,206	106.3	112.3	1,069,354	103.0	99.8	364,731	107.6	121.9
	被 扶 養 者	協会けんぽ	16,969,351	107.3	108.6	28,176,140	106.9	110.8	616,448	103.1	96.6	1,060,512	109.3	119.4
		船員保険	67,729	113.6	107.1	117,837	106.1	104.5	3,102	114.3	111.6	3,947	122.9	158.4
		共済組合	4,460,070	109.3	106.9	7,182,083	106.6	110.3	118,797	103.6	94.1	232,836	106.2	115.7
		健保組合	14,749,567	107.4	105.9	22,779,395	107.7	108.5	351,256	104.7	94.7	744,007	107.6	119.1
		医療保険合計	36,246,716	107.6	107.3	58,255,455	107.2	109.8	1,089,603	103.7	95.8	2,041,303	108.4	118.9
未就学者(再掲)	5,144,182	102.1	104.7	12,874,542	104.9	105.6	188,111	98.2	94.0	598,808	110.1	116.5		
前 期 高 齢 者	7割	6,102,443	103.5	108.1	15,417,236	108.6	108.8	341,348	101.5	97.2	199,844	113.6	120.2	
	一般	2,741,822	105.9	117.4	8,084,524	110.0	116.0	204,779	104.2	105.5	157,689	112.2	137.7	
	計	8,844,265	104.3	110.8	23,501,760	109.1	111.2	546,127	102.5	100.2	357,533	113.0	127.4	

(注) 1. 医療保険(内訳)の前期高齢者欄の7割・一般とは給付率の違いであり、7割は65歳以上70歳未満の者、または、70歳以上75歳未満の現役並み所得者、一般はそれ以外の者が対象である。
 2. 老人保健の7割・9割とは給付率の違いであり、7割は一定以上所得者、9割はそれ以外の者が対象である。
 3. 数値は、突合点検による原審査結果を反映したものである。
 4. 「-」は掲げる数がないもの、「0」は表示単位に満たないもの、「△」は負数のもの、「…」は対比で乖離があるものである。

診療種別 診療報酬等諸率の推移(1件当たり点数)

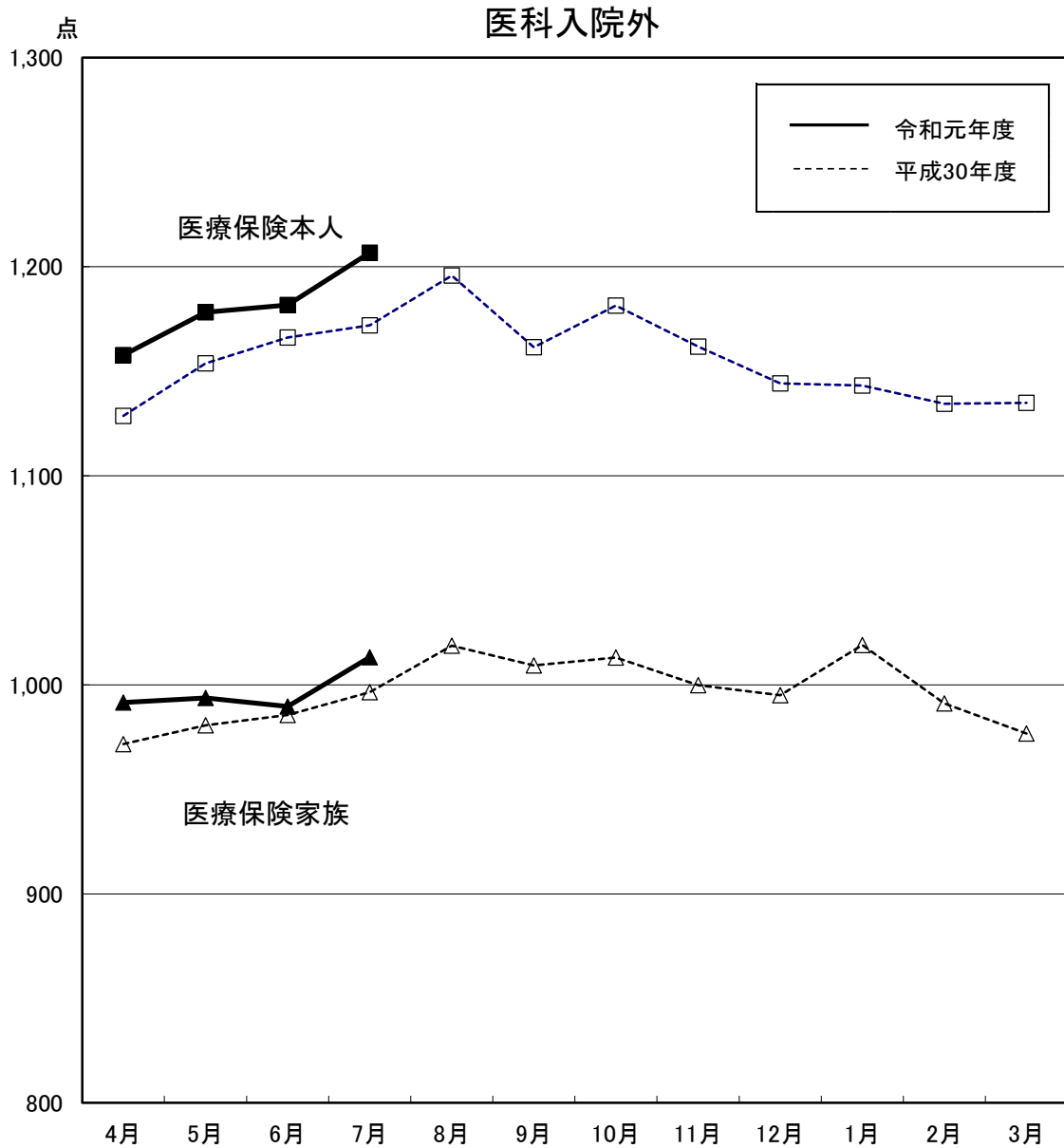


(単位：点)

区分		4月	5月	6月	7月	8月	9月	10月	11月	12月	1月	2月	3月
医療保険本人	平成30年度	52,472	51,995	51,884	51,572	51,434	51,314	52,991	52,305	53,266	54,801	52,464	53,348
	伸び率(%)	2.8	1.7	1.9	3.1	1.5	1.7	2.6	2.1	2.2	2.0	2.0	2.0
	令和元年度	53,457	52,916	52,572	52,860								
	伸び率(%)	1.9	1.8	1.3	2.5								
医療保険家族	平成30年度	46,688	47,177	47,235	47,061	47,159	47,022	48,481	48,427	48,522	49,307	48,004	48,942
	伸び率(%)	4.2	3.3	3.4	3.2	3.5	4.4	4.9	3.8	3.3	2.1	1.9	2.8
	令和元年度	47,039	47,944	47,880	48,229								
	伸び率(%)	0.8	1.6	1.4	2.5								

注1 1件当たり点数とは、医科点数と食事・生活療養費(医科分のみ)点数換算後の合計点数を、医科の件数で除したものである。

注2 伸び率は、対前年同月比の数値である。



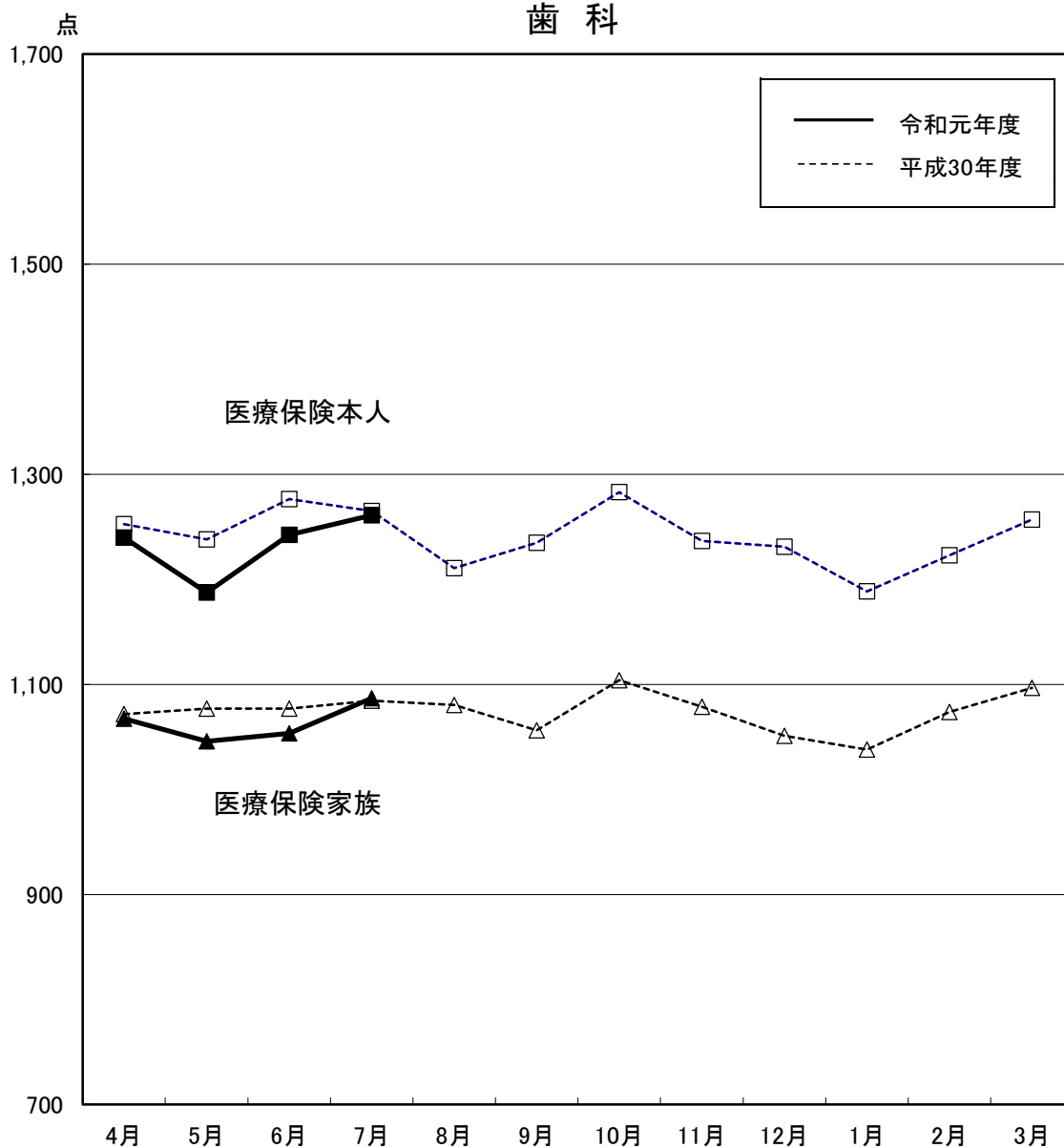
(単位：点)

区分		4月	5月	6月	7月	8月	9月	10月	11月	12月	1月	2月	3月
医療保険本人	平成30年度	1,129	1,154	1,166	1,172	1,196	1,162	1,181	1,162	1,144	1,143	1,134	1,135
	伸び率(%)	0.1	1.3	0.4	1.3	1.6	▲ 0.2	1.7	1.5	0.3	0.7	0.9	▲ 0.0
	令和元年度	1,158	1,178	1,182	1,207								
	伸び率(%)	2.6	2.1	1.3	3.0								
医療保険家族	平成30年度	972	981	986	996	1,019	1,009	1,013	1,000	995	1,019	991	977
	伸び率(%)	▲ 1.3	0.9	0.0	1.6	2.0	0.3	1.0	0.5	▲ 0.7	0.1	▲ 0.6	▲ 1.6
	令和元年度	992	994	990	1,013								
	伸び率(%)	2.0	1.3	0.4	1.7								

注1 伸び率は、対前年同月比の数値である。

注2 数値は、突合点検による原審査結果を反映したものである。

歯 科



(単位：点)

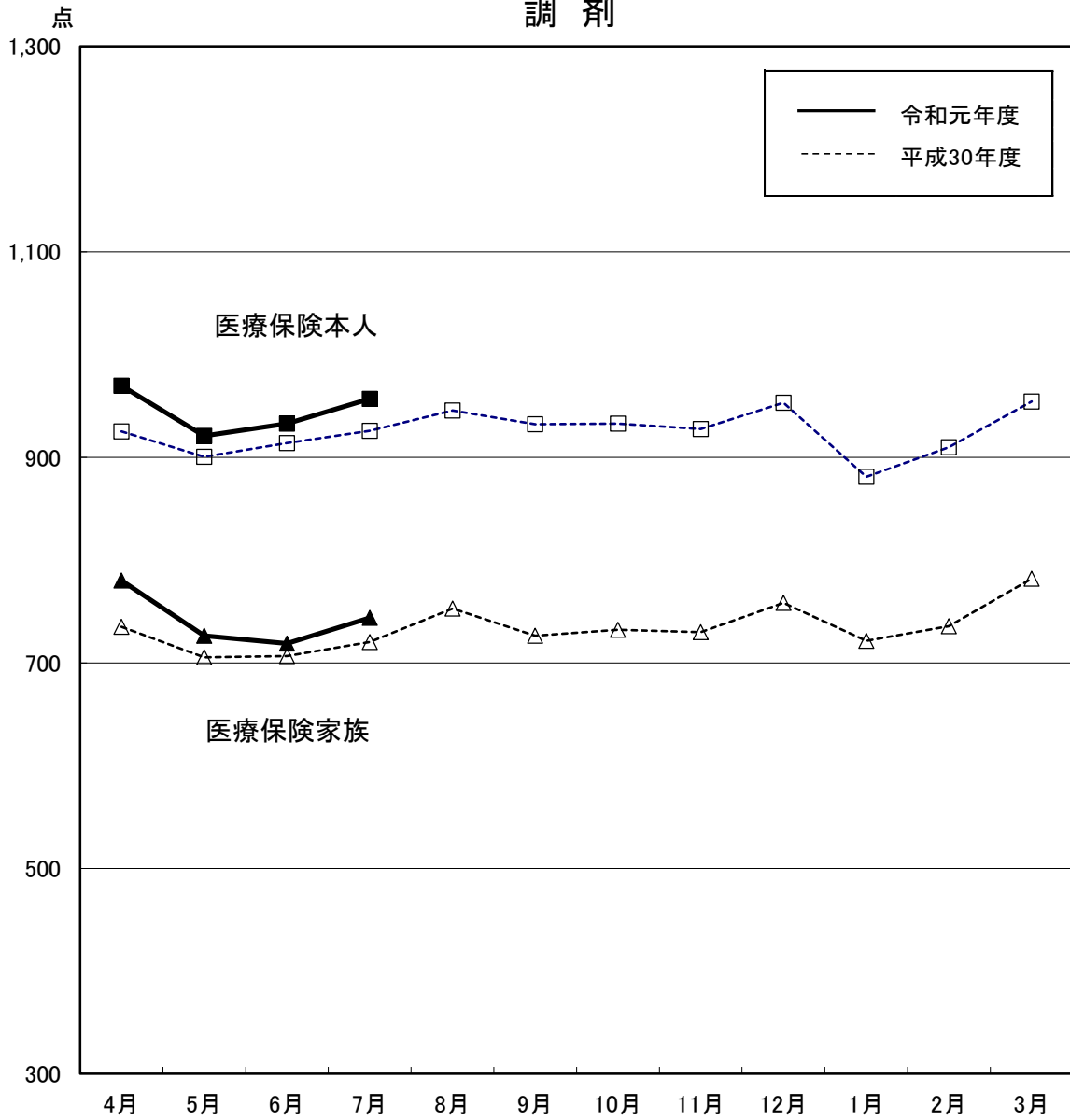
区分		4月	5月	6月	7月	8月	9月	10月	11月	12月	1月	2月	3月
医療保険本人	平成30年度	1,253	1,238	1,277	1,265	1,211	1,235	1,283	1,237	1,231	1,189	1,223	1,257
	伸び率(%)	▲ 0.7	▲ 0.5	1.0	▲ 0.3	0.2	▲ 0.9	1.3	▲ 0.5	▲ 0.8	▲ 1.1	▲ 0.5	▲ 1.6
	令和元年度	1,240	1,187	1,242	1,261								
	伸び率(%)	▲ 1.0	▲ 4.1	▲ 2.7	▲ 0.3								
医療保険家族	平成30年度	1,072	1,077	1,077	1,084	1,081	1,056	1,104	1,079	1,051	1,038	1,074	1,097
	伸び率(%)	▲ 0.1	0.7	▲ 0.2	1.3	1.0	▲ 1.4	1.8	0.8	▲ 1.1	▲ 0.0	0.2	▲ 1.0
	令和元年度	1,067	1,046	1,053	1,087								
	伸び率(%)	▲ 0.4	▲ 2.9	▲ 2.2	0.2								

注1 1件当たり点数とは、歯科点数と食事・生活療養費(歯科分のみ)点数換算後の合計点数を、歯科の件数で除したものである。

注2 伸び率は、対前年同月比の数値である。

注3 数値は、突合点検による原審査結果を反映したものである。

調 剤



(単位：点)

区分		4月	5月	6月	7月	8月	9月	10月	11月	12月	1月	2月	3月
医療保険本人	平成30年度	925	901	914	926	946	932	933	927	953	881	910	954
	伸び率(%)	▲ 5.4	▲ 4.6	▲ 4.4	▲ 4.1	▲ 3.4	▲ 4.5	▲ 3.4	▲ 3.2	▲ 4.0	▲ 2.5	▲ 1.7	▲ 4.1
	令和元年度	970	921	933	957								
	伸び率(%)	4.8	2.3	2.1	3.4								
医療保険家族	平成30年度	735	705	707	720	753	726	732	730	758	721	736	782
	伸び率(%)	▲ 4.3	▲ 3.3	▲ 3.1	▲ 1.9	▲ 1.5	▲ 2.9	▲ 2.2	▲ 2.5	▲ 2.9	▲ 1.6	▲ 0.9	▲ 4.0
	令和元年度	780	726	719	744								
	伸び率(%)	6.1	3.0	1.7	3.3								

注1 伸び率は、対前年同月比の数値である。

注2 数値は、突合点検による原審査結果を反映したものである。