

1 令和元年8月審査分の審査状況

- 2 令和元年10月審査分の特別審査委員会取扱状況
- 3 令和元年度第6期（9月）分の後期高齢者支援金等収納状況
- 4 その他

原審査の状況【医科歯科計】

- ・前年同月に比べ、請求件数は7.9%増加、請求点数は7.7%増加
- ・前年同月に比べ、査定件数は1.5%減少、査定点数は2.8%増加

請求・査定件数

	件数	対前年同月伸び率
請求件数 (A)	6,603万件	+7.9%
査定件数 (B)	73.9万件	▲1.5%
・単月点検分	51.2万件	▲3.0%
・突合点検分	11.9万件	+4.8%
・縦覧点検分	10.8万件	▲0.6%
請求1万件当たり査定件数 (B) / (A) ×10000	111.9件	▲8.6%
・単月点検分	77.6件	▲10.1%
・突合点検分	18.0件	▲2.8%
・縦覧点検分	16.4件	▲7.9%

請求・査定点数

	点数	対前年同月伸び率
請求点数 (C)	1,276億2,657万点	+7.7%
査定点数 (D)	3億3,645万点	+2.8%
・単月点検分	2億7,368万点	+3.1%
・突合点検分	3,344万点	+1.4%
・縦覧点検分	2,933万点	+1.3%
請求1万点当たり査定点数 (D) / (C) ×10000	26.4点	▲4.6%
・単月点検分	21.4点	▲4.3%
・突合点検分	2.6点	▲5.8%
・縦覧点検分	2.3点	▲5.9%

参考：調剤レセプトの請求件数	3,269万件	(+8.8%)
請求点数	318億5,013万点	(+11.1%)

単月査定件数	2.1万件	(▲4.5%)
単月査定点数	85.8万点	(▲14.1%)

平日の日数 30年07月：25日 元年07月：26日 影響度:4.0%

- 1) 突合点検に係る査定件数・点数には医科（歯科）レセプトと調剤レセプトを照合した結果、査定となった調剤レセプトの件数及び点数を含んでいる。
- 2) 縦覧点検分には入外点検分を含んでおり、入外点検分の査定件数は0.5万件、査定点数は122.9万点である。
- 3) 被用者保険の加入者数は平成31年3月で対前年同期に比べ0.6%増。（出典：厚生労働省「最近の医療費の動向」）
- 4) 地方単独事業の請求件数増(166万件増)の影響は約2.7%である。

原審査の状況【医科】

- ・前年同月に比べ、請求件数は7.3%増加、請求点数は7.4%増加
- ・前年同月に比べ、査定件数は1.6%減少、査定点数は2.6%増加

請求・査定件数

	件数	対前年同月伸び率
請求件数 (A)	5,242万件	+7.3%
査定件数 (B)	69.4万件	▲1.6%
・単月点検分	47.8万件	▲3.2%
・突合点検分	11.8万件	+4.7%
・縦覧点検分	9.8万件	▲0.8%
請求1万件当たり査定件数 (B) / (A) ×10000	132.3件	▲8.3%
・単月点検分	91.2件	▲9.8%
・突合点検分	22.5件	▲2.5%
・縦覧点検分	18.7件	▲7.6%

請求・査定点数

	点数	対前年同月伸び率
請求点数 (C)	1,114億8,993万点	+7.4%
査定点数 (D)	3億3,008万点	+2.6%
・単月点検分	2億6,901万点	+3.0%
・突合点検分	3,337万点	+1.4%
・縦覧点検分	2,769万点	+0.6%
請求1万点当たり査定点数 (D) / (C) ×10000	29.6点	▲4.5%
・単月点検分	24.1点	▲4.1%
・突合点検分	3.0点	▲5.6%
・縦覧点検分	2.5点	▲6.3%

- 1) 突合点検に係る査定件数・点数には医科レセプトと調剤レセプトを照合した結果、査定となった調剤レセプトの件数及び点数を含んでいる。
- 2) 縦覧点検分には入外点検分を含んでおり、入外点検分の査定件数は0.5万件、査定点数は120.2万点である。

原審査の状況【歯科】

- ・前年同月に比べ、請求件数は9.9%増加、請求点数は9.4%増加
- ・前年同月に比べ、査定件数は0.5%増加、査定点数は10.6%増加

請求・査定件数

	件数	対前年同月伸び率
請求件数 (A)	1,362万件	+9.9%
査定件数 (B)	4.5万件	+0.5%
・単月点検分	3.4万件	▲0.0%
・突合点検分	0.1万件	+22.2%
・縦覧点検分	1.0万件	+0.7%
請求1万件当たり査定件数 (B) / (A) ×10000	33.4件	▲8.5%
・単月点検分	25.1件	▲9.0%
・突合点検分	0.7件	+11.3%
・縦覧点検分	7.6件	▲8.4%

請求・査定点数

	点数	対前年同月伸び率
請求点数 (C)	161億3,664万点	+9.4%
査定点数 (D)	637万点	+10.6%
・単月点検分	467万点	+9.3%
・突合点検分	6万点	+16.2%
・縦覧点検分	163万点	+14.4%
請求1万点当たり査定点数 (D) / (C) ×10000	3.9点	+1.1%
・単月点検分	2.9点	▲0.1%
・突合点検分	0.0点	+6.2%
・縦覧点検分	1.0点	+4.6%

- 1) 突合点検に係る査定件数・点数には歯科レセプトと調剤レセプトを照合した結果、査定となった調剤レセプトの件数及び点数を含んでいる。
- 2) 縦覧点検分には入外点検分を含んでおり、入外点検分の査定件数は0.024万件、査定点数は2.6万点である。

DPC電子レセプトの原審査における審査返戻状況

・前年同月に比べ、受付件数は2.9%増加、返戻件数は2.0%増加、受付1万件当たり返戻件数は0.9%減少

受付・審査返戻件数

	件数
受付件数 (A)	51.0万件 (+2.9%)
審査返戻件数 (B)	0.8万件 (+2.0%)
受付1万件当たり返戻件数 (B) / (A) ×10000	166.2件 (▲0.9%)

受付・審査返戻点数

	点数
受付点数 (C)	299億8,165万点 (+4.7%)
審査返戻点数 (D)	10億3,732万点 (▲0.4%)
受付1万点当たり返戻点数 (D) / (C) ×10000	346.0点 (▲4.8%)

※) () 内は対前年同月伸び率である。

保険者再審査の状況【医科歯科計】

- ・前年同月に比べ、請求件数は1.4%減少
- ・前年同月に比べ、査定件数は2.3%増加、査定点数は0.4%増加

再審査請求・査定件数

医科・歯科計	件数	対前年同月伸び率
請求件数	81.8万件	▲1.4%
査定件数	21.4万件	+2.3%
原審査請求1万件当たり査定件数	32.4件	▲1.1%

医科	件数	対前年同月伸び率
請求件数	77.8万件	▲1.4%
査定件数	19.9万件	+2.2%
原審査請求1万件当たり査定件数	37.0件	▲0.7%

歯科	件数	対前年同月伸び率
請求件数	4.0万件	▲0.9%
査定件数	1.5万件	+3.7%
原審査請求1万件当たり査定件数	12.4件	▲1.8%

再審査査定点数

医科・歯科計	点数	対前年同月伸び率
査定点数	7,191万点	+0.4%
原審査請求1万点当たり査定点数	5.9点	▲3.0%

医科	点数	対前年同月伸び率
査定点数	6,808万点	▲0.6%
原審査請求1万点当たり査定点数	6.3点	▲3.9%

歯科	点数	対前年同月伸び率
査定点数	383万点	+23.8%
原審査請求1万点当たり査定点数	2.7点	+18.3%

1) 査定件数・点数には医科（歯科）レセプトと調剤レセプトを照合した結果、査定となった調剤レセプトの件数及び点数を含んでいる。

2) 原審査請求1万件（点）当たり査定件数（点数）は、4か月～6か月前平均原審査請求件数（点数）に対するものである。

制度別再審査の状況【医科歯科計】

・再審査請求件数に対する査定件数の割合は26.2%

	再審査請求件数	対前年同月伸び率	査定件数	対前年同月伸び率	査定点数	対前年同月伸び率
合計	81.8万件	▲1.4%	21.4万件	+2.3%	7,191万点	+0.4%
協会・船員	26.5万件	▲26.5%	10.3万件	▲11.2%	4,669万点	▲3.1%
健保組合	37.8万件	+23.7%	7.2万件	+26.9%	1,556万点	+11.8%
共済組合	10.2万件	+15.1%	1.7万件	+20.5%	343万点	+7.4%
その他各法	7.3万件	▲2.4%	2.2万件	▲1.4%	623万点	▲1.6%

	再審査請求件数に対する 査定件数の割合	原審査請求1万件 当たり査定件数	対前年同月伸び率	原審査請求1万点 当たり査定点数	対前年同月伸び率
合計	26.2%	32.4件	▲1.1%	5.9点	▲3.0%
協会・船員	38.7%	37.1件	▲13.6%	9.7点	▲6.1%
健保組合	18.9%	34.6件	+24.7%	4.9点	+9.4%
共済組合	17.0%	27.9件	+19.7%	3.7点	+7.4%
その他各法	30.8%	19.5件	▲10.3%	1.9点	▲7.5%

1) 再審査請求件数に対する査定件数の割合は「査定件数÷再審査請求件数×100」で算出した数値である。

2) 原審査請求1万件（点）当たり査定件数（点数）は、4か月～6か月前平均原審査請求件数（点数）に対するものである。

医療機関再審査の状況【医科歯科計】

- ・前年同月に比べ、請求件数は11.4%減少
- ・前年同月に比べ、復活件数は6.9%減少、復活点数は10.1%減少

再審査請求・復活件数

	件数	対前年同月伸び率
再審査請求件数	2.2万件	▲11.4%
復活件数	0.8万件	▲6.9%
原審査請求1万件当たり復活件数	1.2件	▲10.0%

再審査復活点数

	点数	対前年同月伸び率
復活点数	1,211万点	▲10.1%
原審査請求1万点当たり復活点数	1.0点	▲13.1%

- 1) 医療機関等における原審査請求1万件（点）当たり復活件数（点数）は、4か月～6か月平均原審査請求件数（点数）に対するものである。
- 2) 医療機関再審査における「復活」とは、査定レセプトに対し医療機関から取消請求があり、同請求どおり査定取消となったものである。

原審査請求件数の推移【医科歯科計】

・前月に比べ、原審査請求件数は 2.3%増加

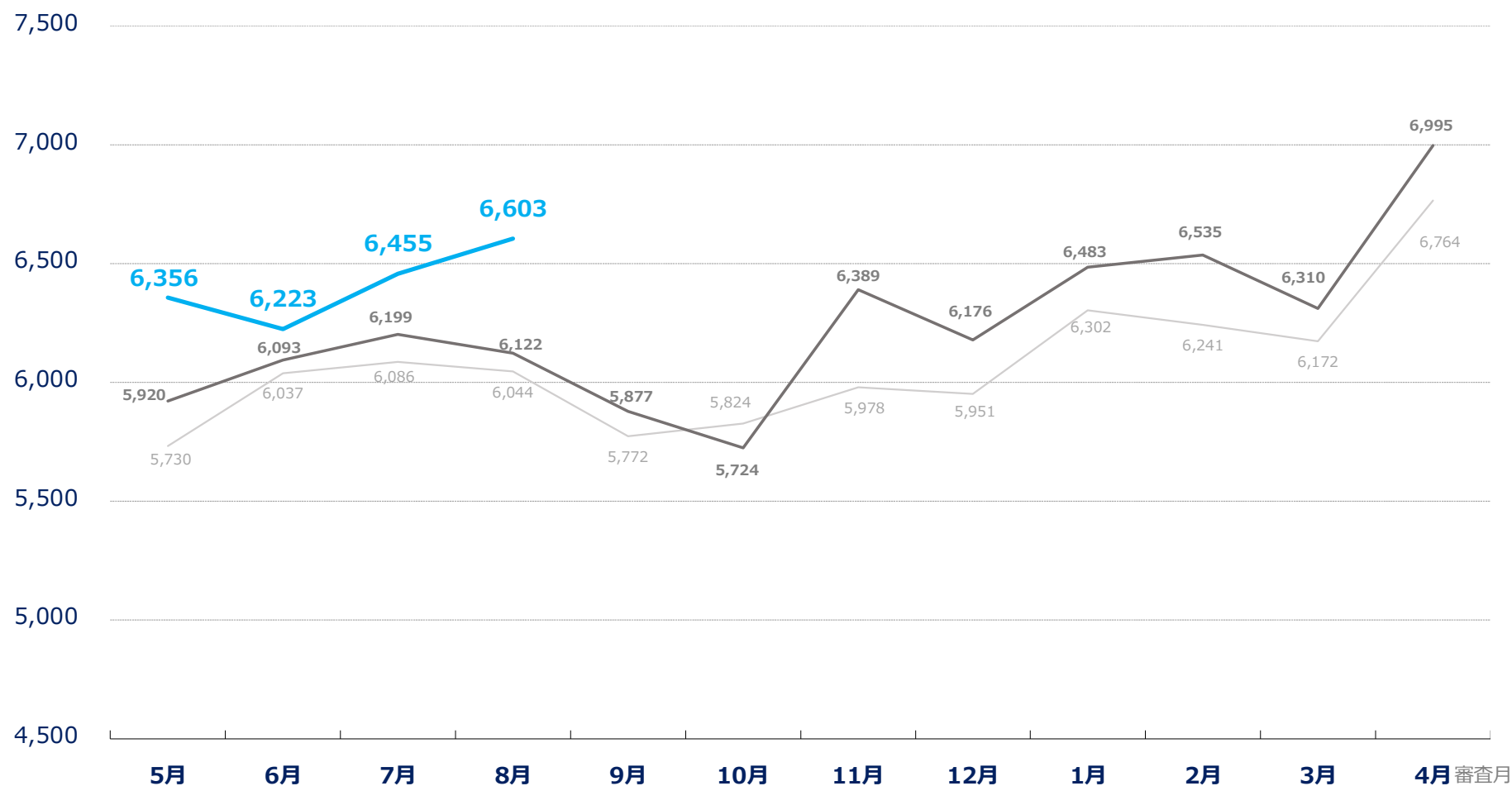
凡例

— 29年度

— 30年度

— 令和元年度

単位：万件



※) 平成30年10月と11月の変動は、前月に比べて平日の日数が10月は3日少なく、11月は3日多かったことが影響している。

保険者再審査請求件数の推移【医科歯科計】

・前月に比べ、保険者再審査請求件数は 7.1%増加

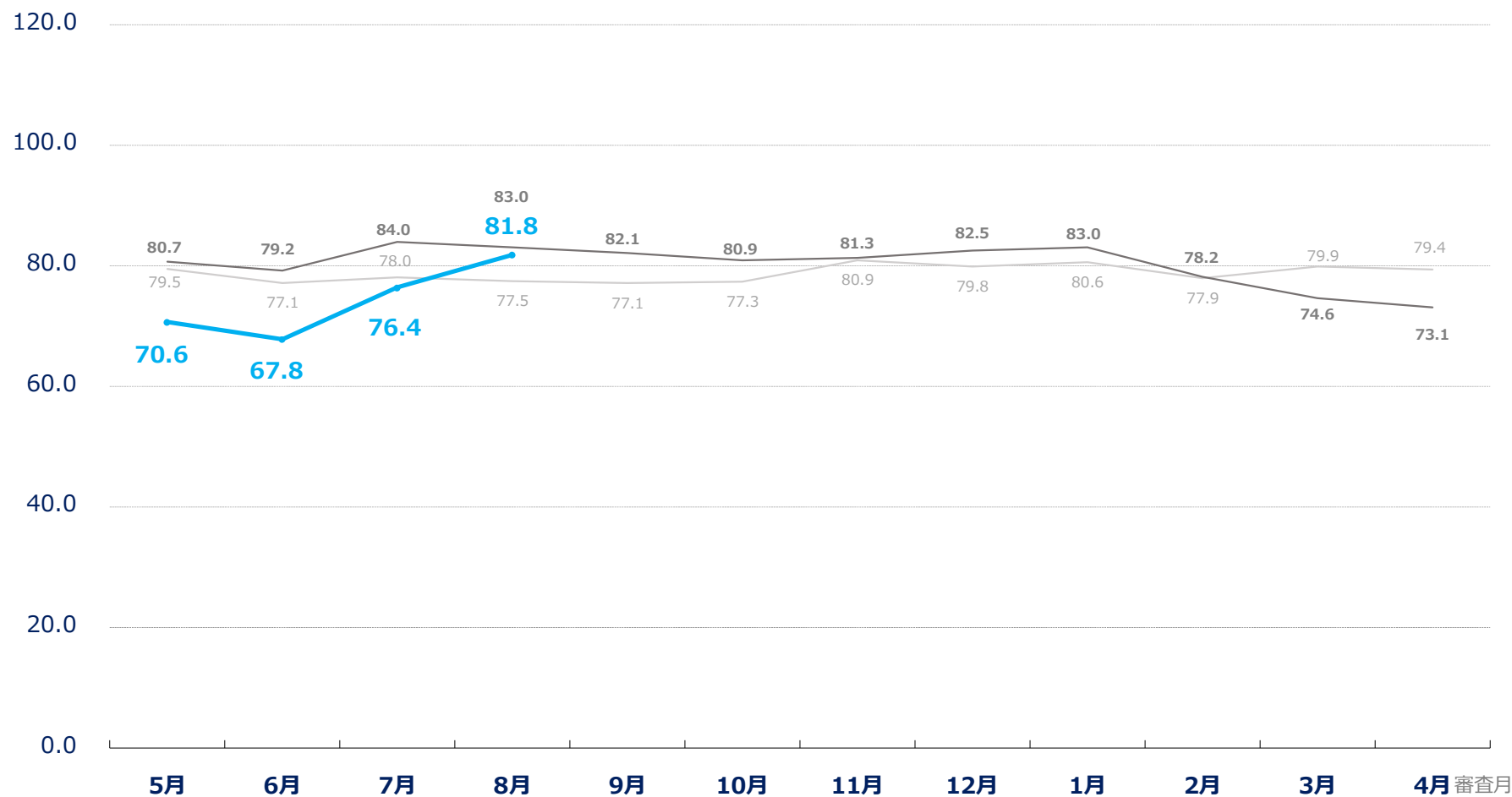
凡例

— 29年度

— 30年度

— 令和元年度

単位：万件

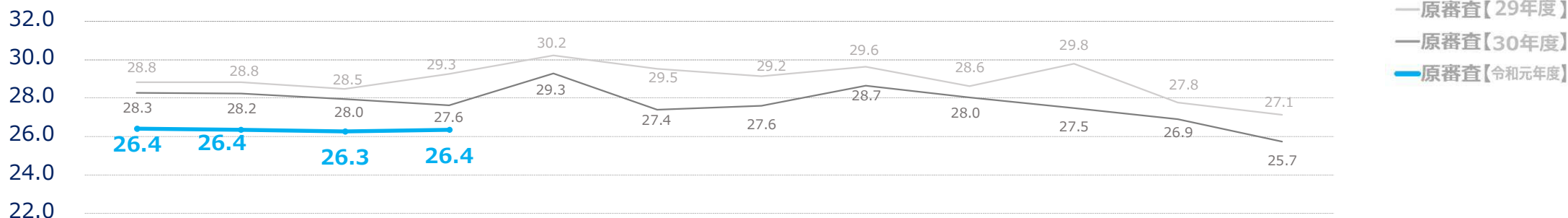


原審査請求1万点当たり原審査査定点数及び保険者再審査査定点数の推移【医科歯科計】

凡例

・前月に比べ、原審査は 同程度、保険者再審査は 0.3点増加

単位：点 原審査



単位：点 再審査



※) 原審査請求1万点当たり査定点数は、4か月～6か月前平均原審査請求点数に対するものである。