

# 発表事項

- 1 令和元年台風第19号に伴う被災医療機関等の概算請求状況
- 2 コンピュータチェックに関する公開

## **3 令和元年9月審査分の審査状況**

- 4 令和元年11月審査分の特別審査委員会取扱状況
- 5 令和元年度第7期（10月）分の後期高齢者支援金等収納状況
- 6 その他

# 原審査の状況【医科歯科計】

- ・前年同月に比べ、請求件数は4.7%増加、請求点数は3.1%増加
- ・前年同月に比べ、査定件数は5.0%減少、査定点数は5.4%減少

## 請求・査定件数

	件数	対前年同月伸び率
請求件数 (A)	6,152万件	+4.7%
査定件数 (B)	70.3万件	▲5.0%
・単月点検分	48.4万件	▲6.2%
・突合点検分	11.3万件	+1.2%
・縦覧点検分	10.5万件	▲5.5%
請求1万件当たり査定件数 ( (B) / (A) ×10000)	114.3件	▲9.2%
・単月点検分	78.7件	▲10.4%
・突合点検分	18.4件	▲3.3%
・縦覧点検分	17.1件	▲9.8%

## 請求・査定点数

	点数	対前年同月伸び率
請求点数 (C)	1,224億8,229万点	+3.1%
査定点数 (D)	3億2,943万点	▲5.4%
・単月点検分	2億6,782万点	▲5.8%
・突合点検分	3,142万点	▲5.3%
・縦覧点検分	3,019万点	▲1.7%
請求1万点当たり査定点数 ( (D) / (C) ×10000)	26.9点	▲8.2%
・単月点検分	21.9点	▲8.6%
・突合点検分	2.6点	▲8.1%
・縦覧点検分	2.5点	▲4.6%

参考：調剤レセプトの請求件数	2,985万件	(+5.9%)	単月査定件数	2.2万件	(▲4.5%)
請求点数	301億8,943万点	(+7.6%)	単月査定点数	100.2万点	(▲1.8%)

平日の日数 30年08月：26日 元年08月：26日 影響度:0.0%

- 1) 突合点検に係る査定件数・点数には医科（歯科）レセプトと調剤レセプトを照合した結果、査定となった調剤レセプトの件数及び点数を含んでいる。
- 2) 縦覧点検分には入外点検分を含んでおり、入外点検分の査定件数は0.5万件、査定点数は128.1万点である。
- 3) 被用者保険の加入者数は平成31年3月で対前年同期に比べ0.6%増。（出典：厚生労働省「最近の医療費の動向」）
- 4) 地方単独事業の請求件数増(95万件増)の影響は約1.6%である。

# 原審査の状況【医科】

- ・前年同月に比べ、請求件数は4.4%増加、請求点数は3.0%増加
- ・前年同月に比べ、査定件数は4.8%減少、査定点数は5.4%減少

## 請求・査定件数

	件数	対前年同月伸び率
請求件数 (A)	4,858万件	+4.4%
査定件数 (B)	66.1万件	▲4.8%
・単月点検分	45.3万件	▲6.1%
・突合点検分	11.2万件	+1.2%
・縦覧点検分	9.6万件	▲5.2%
請求1万件当たり査定件数 (B) / (A) ×10000	136.1件	▲8.8%
・単月点検分	93.3件	▲10.0%
・突合点検分	23.1件	▲3.0%
・縦覧点検分	19.7件	▲9.2%

## 請求・査定点数

	点数	対前年同月伸び率
請求点数 (C)	1,077億8,709万点	+3.0%
査定点数 (D)	3億2,368万点	▲5.4%
・単月点検分	2億6,363万点	▲5.8%
・突合点検分	3,136万点	▲5.3%
・縦覧点検分	2,868万点	▲1.9%
請求1万点当たり査定点数 (D) / (C) ×10000	30.0点	▲8.2%
・単月点検分	24.5点	▲8.6%
・突合点検分	2.9点	▲8.0%
・縦覧点検分	2.7点	▲4.7%

- 1) 突合点検に係る査定件数・点数には医科レセプトと調剤レセプトを照合した結果、査定となった調剤レセプトの件数及び点数を含んでいる。
- 2) 縦覧点検分には入外点検分を含んでおり、入外点検分の査定件数は0.5万件、査定点数は126万点である。

# 原審査の状況【歯科】

- ・前年同月に比べ、請求件数は5.9%増加、請求点数は3.8%増加
- ・前年同月に比べ、査定件数は7.4%減少、査定点数は0.5%減少

## 請求・査定件数

	件数	対前年同月伸び率
請求件数 (A)	1,294万件	+5.9%
査定件数 (B)	4.2万件	▲7.4%
・単月点検分	3.1万件	▲7.4%
・突合点検分	0.1万件	+1.7%
・縦覧点検分	1.0万件	▲8.3%
請求1万件当たり査定件数 (B) / (A) ×10000	32.4件	▲12.6%
・単月点検分	24.2件	▲12.6%
・突合点検分	0.8件	▲3.9%
・縦覧点検分	7.4件	▲13.4%

## 請求・査定点数

	点数	対前年同月伸び率
請求点数 (C)	146億9,520万点	+3.8%
査定点数 (D)	575万点	▲0.5%
・単月点検分	419万点	▲1.8%
・突合点検分	6万点	▲5.6%
・縦覧点検分	151万点	+3.2%
請求1万点当たり査定点数 (D) / (C) ×10000	3.9点	▲4.2%
・単月点検分	2.9点	▲5.4%
・突合点検分	0.0点	▲9.1%
・縦覧点検分	1.0点	▲0.6%

- 1) 突合点検に係る査定件数・点数には歯科レセプトと調剤レセプトを照合した結果、査定となった調剤レセプトの件数及び点数を含んでいる。
- 2) 縦覧点検分には入外点検分を含んでおり、入外点検分の査定件数は0.025万件、査定点数は2.1万点である。

# DPC電子レセプトの原審査における審査返戻状況

・前年同月に比べ、受付件数は0.2%減少、返戻件数は4.3%減少、受付1万件当たり返戻件数は4.2%減少

## 受付・審査返戻件数

	件数
受付件数 (A)	<b>53.0万件</b> (▲0.2%)
審査返戻件数 (B)	<b>0.9万件</b> (▲4.3%)
受付1万件当たり返戻件数 ( B ) / ( A ) ×10000	<b>160.5件</b> (▲4.2%)

## 受付・審査返戻点数

	点数
受付点数 (C)	<b>305億5,453万点</b> (+0.9%)
審査返戻点数 (D)	<b>10億5,580万点</b> (+0.1%)
受付1万点当たり返戻点数 ( D ) / ( C ) ×10000	<b>345.5点</b> (▲0.8%)

※) ( ) 内は対前年同月伸び率である。

# 保険者再審査の状況【医科歯科計】

- ・前年同月に比べ、請求件数は6.3%減少
- ・前年同月に比べ、査定件数は1.5%減少、査定点数は2.4%増加

## 再審査請求・査定件数

医科・歯科計	件数	対前年同月伸び率
請求件数	76.9万件	▲6.3%
査定件数	20.3万件	▲1.5%
原審査請求1万件当たり査定件数	31.0件	▲5.5%

医科	件数	対前年同月伸び率
請求件数	73.2万件	▲6.1%
査定件数	18.9万件	▲1.3%
原審査請求1万件当たり査定件数	35.8件	▲4.8%

歯科	件数	対前年同月伸び率
請求件数	3.8万件	▲9.8%
査定件数	1.4万件	▲4.0%
原審査請求1万件当たり査定件数	11.3件	▲10.2%

## 再審査査定点数

医科・歯科計	点数	対前年同月伸び率
査定点数	7,102万点	+2.4%
原審査請求1万点当たり査定点数	5.9点	▲2.0%

医科	点数	対前年同月伸び率
査定点数	6,743万点	+2.3%
原審査請求1万点当たり査定点数	6.4点	▲1.9%

歯科	点数	対前年同月伸び率
査定点数	360万点	+4.9%
原審査請求1万点当たり査定点数	2.4点	▲0.9%

1) 査定件数・点数には医科（歯科）レセプトと調剤レセプトを照合した結果、査定となった調剤レセプトの件数及び点数を含んでいる。

2) 原審査請求1万件（点）当たり査定件数（点数）は、4か月～6か月前平均原審査請求件数（点数）に対するものである。

## 制度別再審査の状況【医科歯科計】

・再審査請求件数に対する査定件数の割合は26.4%

	再審査請求件数	対前年同月伸び率	査定件数	対前年同月伸び率	査定点数	対前年同月伸び率
合計	76.9万件	▲6.3%	20.3万件	▲1.5%	7,102万点	+2.4%
協会・船員	25.0万件	▲29.1%	9.8万件	▲10.8%	4,645万点	+1.8%
健保組合	34.7万件	+15.0%	6.5万件	+15.9%	1,531万点	+10.5%
共済組合	9.7万件	+8.2%	1.8万件	+14.4%	352万点	+17.9%
その他各法	7.6万件	▲2.7%	2.2万件	▲9.8%	574万点	▲16.5%

	再審査請求件数に対する 査定件数の割合	原審査請求1万件 当たり査定件数	対前年同月伸び率	原審査請求1万点 当たり査定点数	対前年同月伸び率
合計	26.4%	31.0件	▲5.5%	5.9点	▲2.0%
協会・船員	39.3%	35.7件	▲14.2%	9.6点	▲2.7%
健保組合	18.8%	32.0件	+14.2%	4.9点	+8.0%
共済組合	18.5%	29.6件	+12.9%	3.9点	+16.6%
その他各法	29.0%	18.9件	▲19.3%	1.8点	▲22.2%

1) 再審査請求件数に対する査定件数の割合は「査定件数÷再審査請求件数×100」で算出した数値である。

2) 原審査請求1万件（点）当たり査定件数（点数）は、4か月～6か月前平均原審査請求件数（点数）に対するものである。

## 医療機関再審査の状況【医科歯科計】

- ・前年同月に比べ、請求件数は17.4%減少
- ・前年同月に比べ、復活件数は15.8%減少、復活点数は3.9%減少

### 再審査請求・復活件数

	件数	対前年同月伸び率
再審査請求件数	2.1万件	▲17.4%
復活件数	0.8万件	▲15.8%
原審査請求1万件当たり復活件数	1.2件	▲19.2%

### 再審査復活点数

	点数	対前年同月伸び率
復活点数	1,366万点	▲3.9%
原審査請求1万点当たり復活点数	1.1点	▲8.0%

1) 医療機関等における原審査請求1万件（点）当たり復活件数（点数）は、4か月～6か月前平均原審査請求件数（点数）に対するものである。

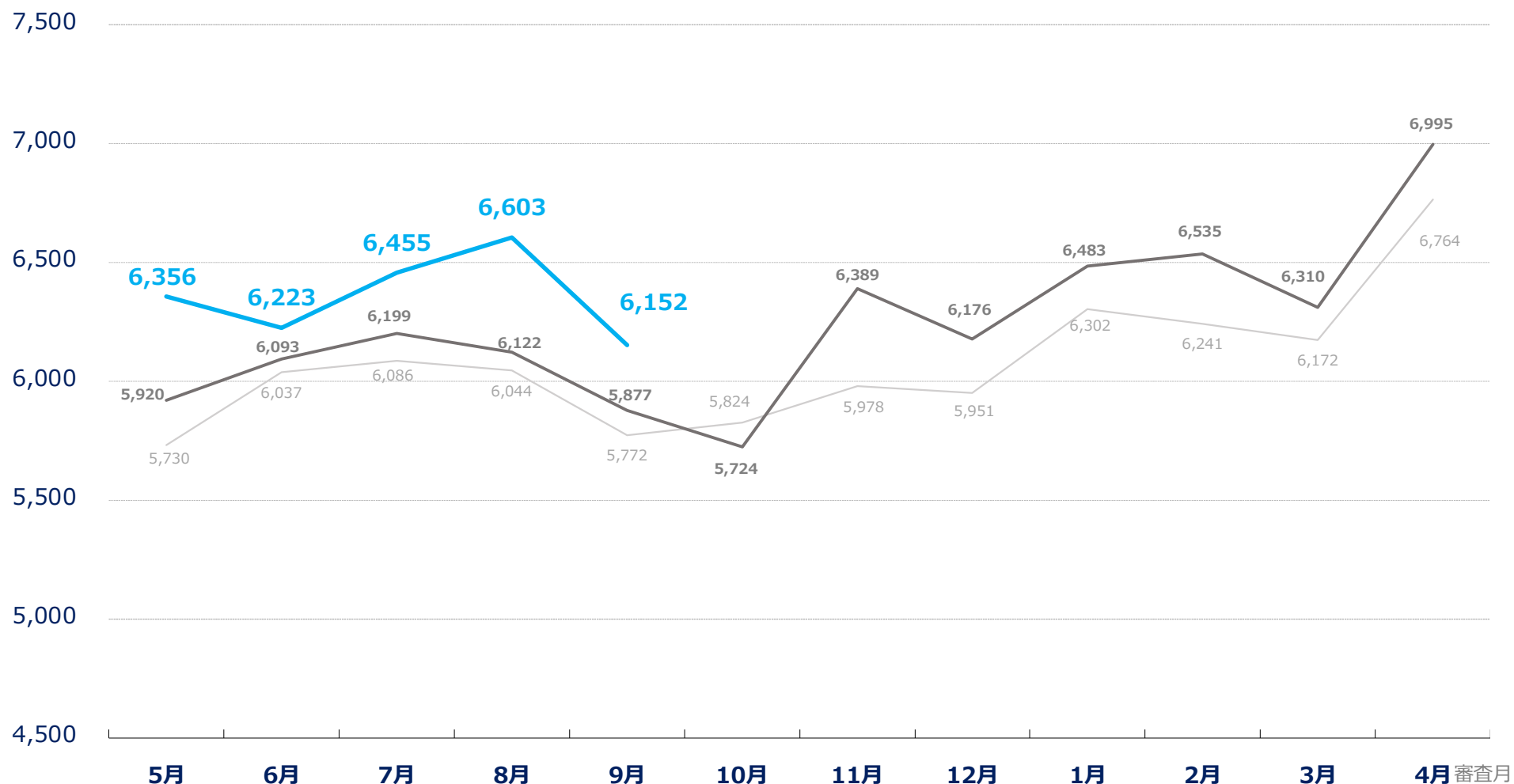
2) 医療機関再審査における「復活」とは、査定レセプトに対し医療機関から取消請求があり、同請求どおり査定取消となったものである。



## 原審査請求件数の推移【医科歯科計】

・前月に比べ、原審査請求件数は 6.8%減少

単位：万件



※) 平成30年10月と11月の変動は、前月に比べて平日の日数が10月は3日少なく、11月は3日多かったことが影響している。

凡例

— 29年度

— 30年度

— 令和元年度

# 保険者再審査請求件数の推移【医科歯科計】

・前月に比べ、保険者再審査請求件数は 6.0%減少

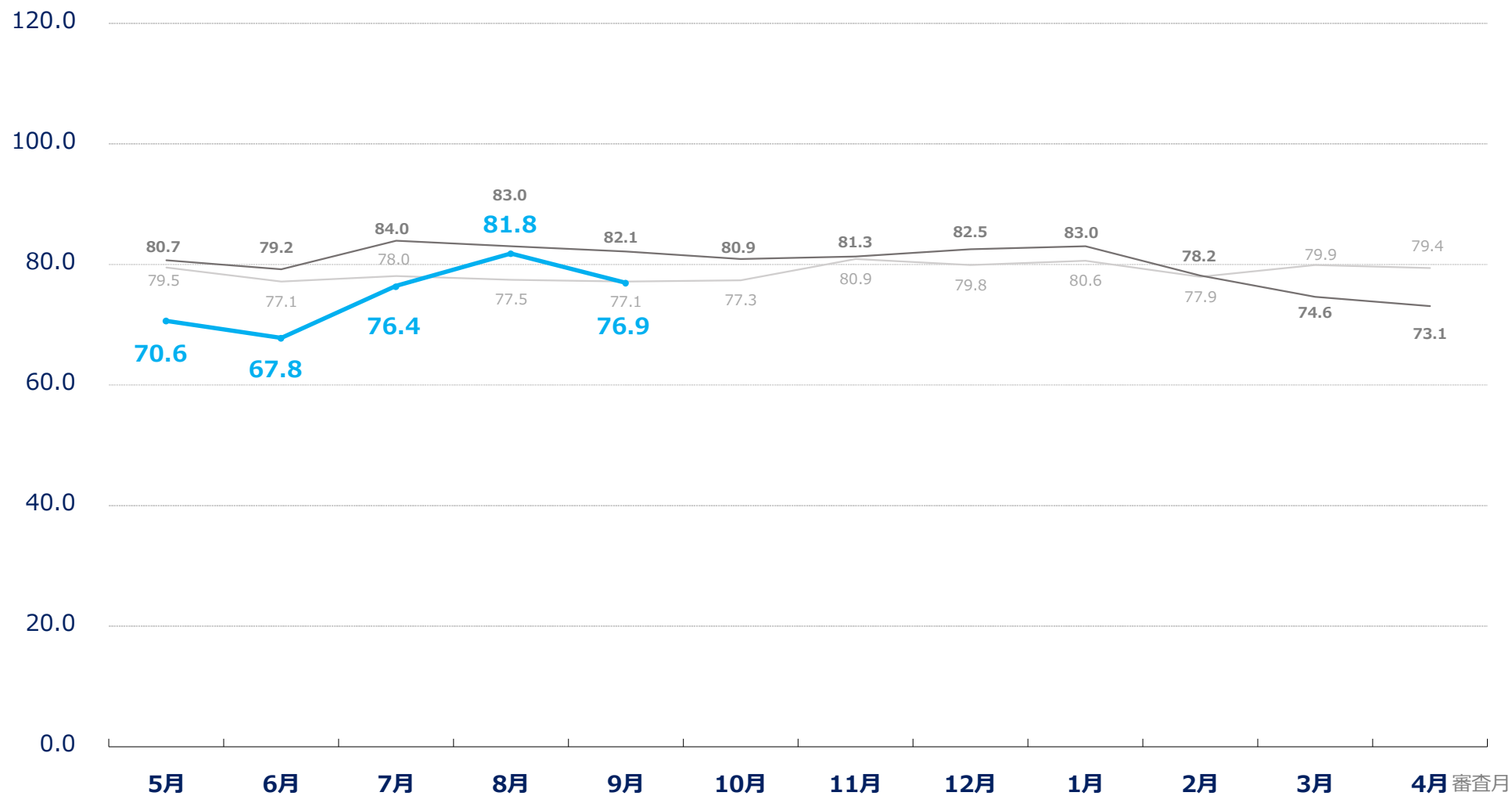
凡例

— 29年度

— 30年度

— 令和元年度

単位：万件

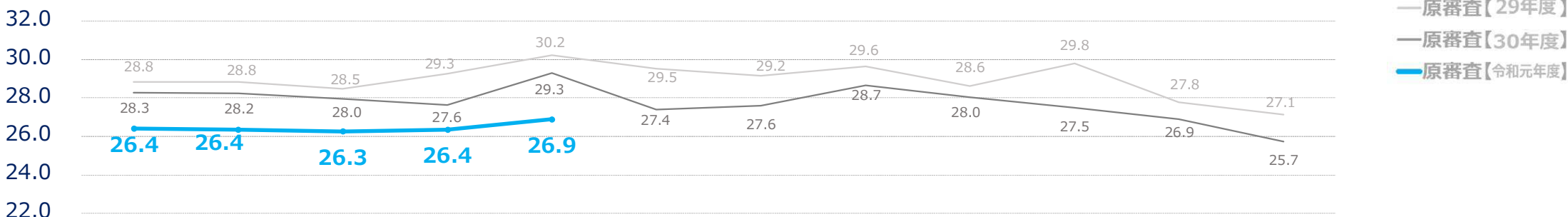


# 原審査請求1万点当たり原審査査定点数及び保険者再審査査定点数の推移【医科歯科計】

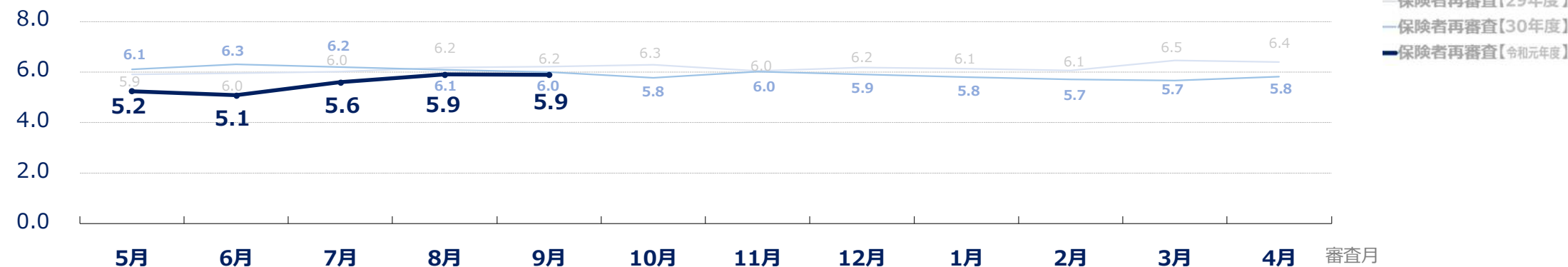
凡例

・前月に比べ、原審査は 0.5点増加、保険者再審査は 同程度

単位：点 原審査



単位：点 再審査



※) 原審査請求1万点当たり査定点数は、4か月～6か月前平均原審査請求点数に対するものである。