

発表事項

- 1 「地域における医療及び介護の総合的な確保の促進に関する法律」の施行に伴う
社会保険診療報酬支払基金定款の一部変更等
 - ア 社会保険診療報酬支払基金定款の一部変更
 - イ 医療機関等情報化補助業務関係業務方法書の策定
 - ウ 医療機関等情報化補助関係特別会計規程の基本的事項の策定
 - エ 令和元事業年度医療機関等情報化補助関係特別会計予算、事業計画及び資金計画の策定
- 2 社会保険診療報酬支払基金退職者医療関係業務方法書の一部変更
- 3 令和元年台風19号に伴う被災医療機関等の概算請求に係る確定状況等

4 令和元年10月審査分の審査状況

- 5 令和元年12月審査分の特別審査委員会取扱状況
- 6 令和元年度第8期（11月）分の後期高齢者支援金等収納状況

原審査の状況【医科歯科計】

- ・前年同月に比べ、請求件数は6.8%増加、請求点数は6.5%増加
- ・前年同月に比べ、査定件数は2.0%増加、査定点数は3.1%増加

請求・査定件数

	件数	対前年同月伸び率
請求件数 (A)	6,115万件	+6.8%
査定件数 (B)	68.2万件	+2.0%
・単月点検分	47.0万件	+1.4%
・突合点検分	11.1万件	+7.1%
・縦覧点検分	10.0万件	▲0.4%
請求1万件当たり査定件数 (B) / (A) ×10000	111.5件	▲4.5%
・単月点検分	76.9件	▲5.1%
・突合点検分	18.2件	+0.2%
・縦覧点検分	16.4件	▲6.8%

請求・査定点数

	点数	対前年同月伸び率
請求点数 (C)	1,181億8,758万点	+6.5%
査定点数 (D)	3億1,364万点	+3.1%
・単月点検分	2億5,413万点	+2.7%
・突合点検分	3,067万点	+6.1%
・縦覧点検分	2,884万点	+3.8%
請求1万点当たり査定点数 (D) / (C) ×10000	26.5点	▲3.2%
・単月点検分	21.5点	▲3.6%
・突合点検分	2.6点	▲0.4%
・縦覧点検分	2.4点	▲2.5%

参考：調剤レセプトの請求件数	3,051万件	(+7.8%)	単月査定件数	2.3万件	(+19.8%)
請求点数	298億67万点	(+10.0%)	単月査定点数	97.4万点	(▲11.8%)

平日の日数 30年09月：23日 元年09月：23日 影響度:0.0%

- 1) 突合点検に係る査定件数・点数には医科（歯科）レセプトと調剤レセプトを照合した結果、査定となった調剤レセプトの件数及び点数を含んでいる。
- 2) 縦覧点検分には入外点検分を含んでおり、入外点検分の査定件数は0.5万件、査定点数は113.1万点である。
- 3) 被用者保険の加入者数は平成31年3月で対前年同期に比べ0.6%増。（出典：厚生労働省「最近の医療費の動向」）
- 4) 地方単独事業の請求件数増(109万件増)の影響は約1.9%である。

原審査の状況【医科】

- ・前年同月に比べ、請求件数は7.0%増加、請求点数は6.7%増加
- ・前年同月に比べ、査定件数は2.4%増加、査定点数は3.1%増加

請求・査定件数

	件数	対前年同月伸び率
請求件数 (A)	4,884万件	+7.0%
査定件数 (B)	64.2万件	+2.4%
・単月点検分	44.0万件	+1.7%
・突合点検分	11.0万件	+7.0%
・縦覧点検分	9.1万件	+0.5%
請求1万件当たり査定件数 (B) / (A) ×10000	131.4件	▲4.3%
・単月点検分	90.1件	▲5.0%
・突合点検分	22.6件	▲0.0%
・縦覧点検分	18.7件	▲6.1%

請求・査定点数

	点数	対前年同月伸び率
請求点数 (C)	1,040億3,947万点	+6.7%
査定点数 (D)	3億804万点	+3.1%
・単月点検分	2億4,995万点	+2.6%
・突合点検分	3,061万点	+6.1%
・縦覧点検分	2,747万点	+4.4%
請求1万点当たり査定点数 (D) / (C) ×10000	29.6点	▲3.4%
・単月点検分	24.0点	▲3.9%
・突合点検分	2.9点	▲0.6%
・縦覧点検分	2.6点	▲2.2%

- 1) 突合点検に係る査定件数・点数には医科レセプトと調剤レセプトを照合した結果、査定となった調剤レセプトの件数及び点数を含んでいる。
- 2) 縦覧点検分には入外点検分を含んでおり、入外点検分の査定件数は0.4万件、査定点数は111.3万点である。

原審査の状況【歯科】

- ・前年同月に比べ、請求件数は6.1%増加、請求点数は4.9%増加
- ・前年同月に比べ、査定件数は3.4%減少、査定点数は4.8%増加

請求・査定件数

	件数	対前年同月伸び率
請求件数 (A)	1,231万件	+6.1%
査定件数 (B)	4.0万件	▲3.4%
・単月点検分	3.0万件	▲2.2%
・突合点検分	0.1万件	+19.4%
・縦覧点検分	0.9万件	▲8.8%
請求1万件当たり査定件数 (B) / (A) ×10000	32.5件	▲9.0%
・単月点検分	24.5件	▲7.9%
・突合点検分	0.8件	+12.5%
・縦覧点検分	7.3件	▲14.1%

請求・査定点数

	点数	対前年同月伸び率
請求点数 (C)	141億4,811万点	+4.9%
査定点数 (D)	560万点	+4.8%
・単月点検分	418万点	+9.0%
・突合点検分	5万点	+16.4%
・縦覧点検分	137万点	▲6.4%
請求1万点当たり査定点数 (D) / (C) ×10000	4.0点	▲0.1%
・単月点検分	3.0点	+3.9%
・突合点検分	0.0点	+10.9%
・縦覧点検分	1.0点	▲10.8%

- 1) 突合点検に係る査定件数・点数には歯科レセプトと調剤レセプトを照合した結果、査定となった調剤レセプトの件数及び点数を含んでいる。
- 2) 縦覧点検分には入外点検分を含んでおり、入外点検分の査定件数は0.021万件、査定点数は1.9万点である。

DPC電子レセプトの原審査における審査返戻状況

・前年同月に比べ、受付件数は4.0%増加、返戻件数は9.1%増加、受付1万件当たり返戻件数は4.9%増加

受付・審査返戻件数

	件数
受付件数 (A)	47.9万件 (+4.0%)
審査返戻件数 (B)	0.8万件 (+9.1%)
受付1万件当たり返戻件数 (B) / (A) ×10000	165.1件 (+4.9%)

受付・審査返戻点数

	点数
受付点数 (C)	276億5,468万点 (+4.9%)
審査返戻点数 (D)	9億6,825万点 (+6.7%)
受付1万点当たり返戻点数 (D) / (C) ×10000	350.1点 (+1.8%)

※) () 内は対前年同月伸び率である。

保険者再審査の状況【医科歯科計】

- ・前年同月に比べ、請求件数は2.2%減少
- ・前年同月に比べ、査定件数は0.1%減少、査定点数は14.2%増加

再審査請求・査定件数

医科・歯科計	件数	対前年同月伸び率
請求件数	79.1万件	▲2.2%
査定件数	20.7万件	▲0.1%
原審査請求1万件当たり査定件数	31.7件	▲4.2%

医科	件数	対前年同月伸び率
請求件数	75.3万件	▲2.0%
査定件数	19.2万件	▲0.1%
原審査請求1万件当たり査定件数	36.6件	▲3.7%

歯科	件数	対前年同月伸び率
請求件数	3.8万件	▲5.4%
査定件数	1.5万件	▲0.9%
原審査請求1万件当たり査定件数	11.7件	▲6.6%

再審査査定点数

医科・歯科計	点数	対前年同月伸び率
査定点数	7,669万点	+14.2%
原審査請求1万点当たり査定点数	6.3点	+9.6%

医科	点数	対前年同月伸び率
査定点数	7,281万点	+14.2%
原審査請求1万点当たり査定点数	6.8点	+9.5%

歯科	点数	対前年同月伸び率
査定点数	388万点	+14.0%
原審査請求1万点当たり査定点数	2.6点	+9.7%

1) 査定件数・点数には医科（歯科）レセプトと調剤レセプトを照合した結果、査定となった調剤レセプトの件数及び点数を含んでいる。

2) 原審査請求1万件（点）当たり査定件数（点数）は、4か月～6か月前平均原審査請求件数（点数）に対するものである。

制度別再審査の状況【医科歯科計】

・再審査請求件数に対する査定件数の割合は26.2%

	再審査請求件数	対前年同月伸び率	査定件数	対前年同月伸び率	査定点数	対前年同月伸び率
合計	79.1万件	▲2.2%	20.7万件	▲0.1%	7,669万点	+14.2%
協会・船員	25.1万件	▲24.6%	9.8万件	▲9.9%	5,026万点	+16.3%
健保組合	36.9万件	+20.1%	6.8万件	+16.0%	1,643万点	+15.3%
共済組合	9.0万件	+5.3%	1.7万件	+10.2%	345万点	+11.1%
その他各法	8.2万件	▲2.2%	2.4万件	▲1.5%	655万点	▲0.2%

	再審査請求件数に対する 査定件数の割合	原審査請求1万件 当たり査定件数	対前年同月伸び率	原審査請求1万点 当たり査定点数	対前年同月伸び率
合計	26.2%	31.7件	▲4.2%	6.3点	+9.6%
協会・船員	39.1%	35.7件	▲13.6%	10.4点	+11.2%
健保組合	18.5%	34.1件	+15.5%	5.3点	+13.8%
共済組合	18.5%	28.0件	+9.0%	3.9点	+10.2%
その他各法	29.5%	20.3件	▲13.0%	2.0点	▲7.3%

1) 再審査請求件数に対する査定件数の割合は「査定件数÷再審査請求件数×100」で算出した数値である。

2) 原審査請求1万件（点）当たり査定件数（点数）は、4か月～6か月前平均原審査請求件数（点数）に対するものである。

医療機関再審査の状況【医科歯科計】

- ・前年同月に比べ、請求件数は6.3%減少
- ・前年同月に比べ、復活件数は4.7%減少、復活点数は20.5%増加

再審査請求・復活件数

	件数	対前年同月伸び率
再審査請求件数	2.3万件	▲6.3%
復活件数	0.8万件	▲4.7%
原審査請求1万件当たり復活件数	1.3件	▲8.6%

再審査復活点数

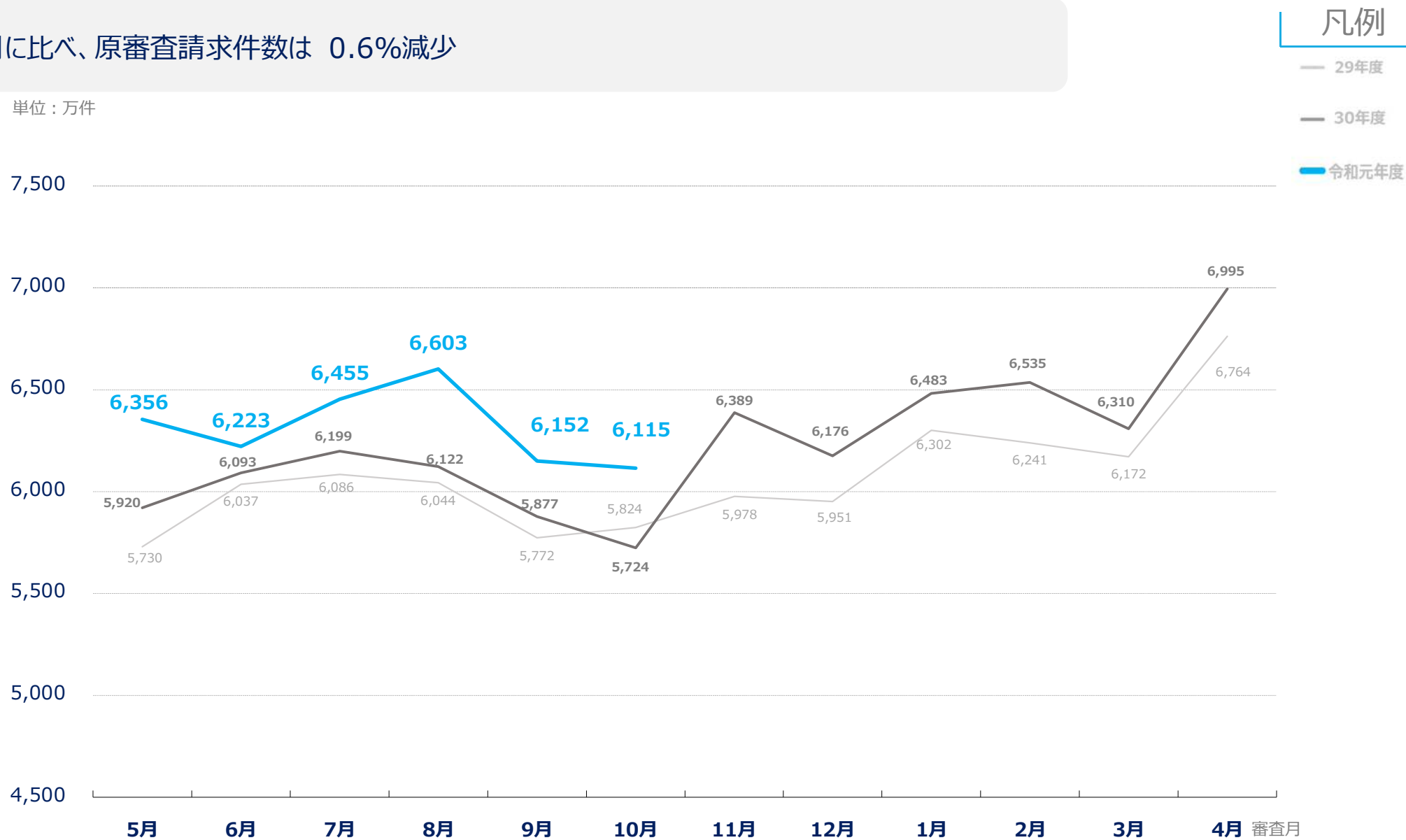
	点数	対前年同月伸び率
復活点数	1,525万点	+20.5%
原審査請求1万点当たり復活点数	1.3点	+15.6%

- 1) 医療機関等における原審査請求1万件（点）当たり復活件数（点数）は、4か月～6か月前平均原審査請求件数（点数）に対するものである。
- 2) 医療機関再審査における「復活」とは、査定レセプトに対し医療機関から取消請求があり、同請求どおり査定取消となったものである。

原審査請求件数の推移【医科歯科計】

・前月に比べ、原審査請求件数は 0.6%減少

単位：万件

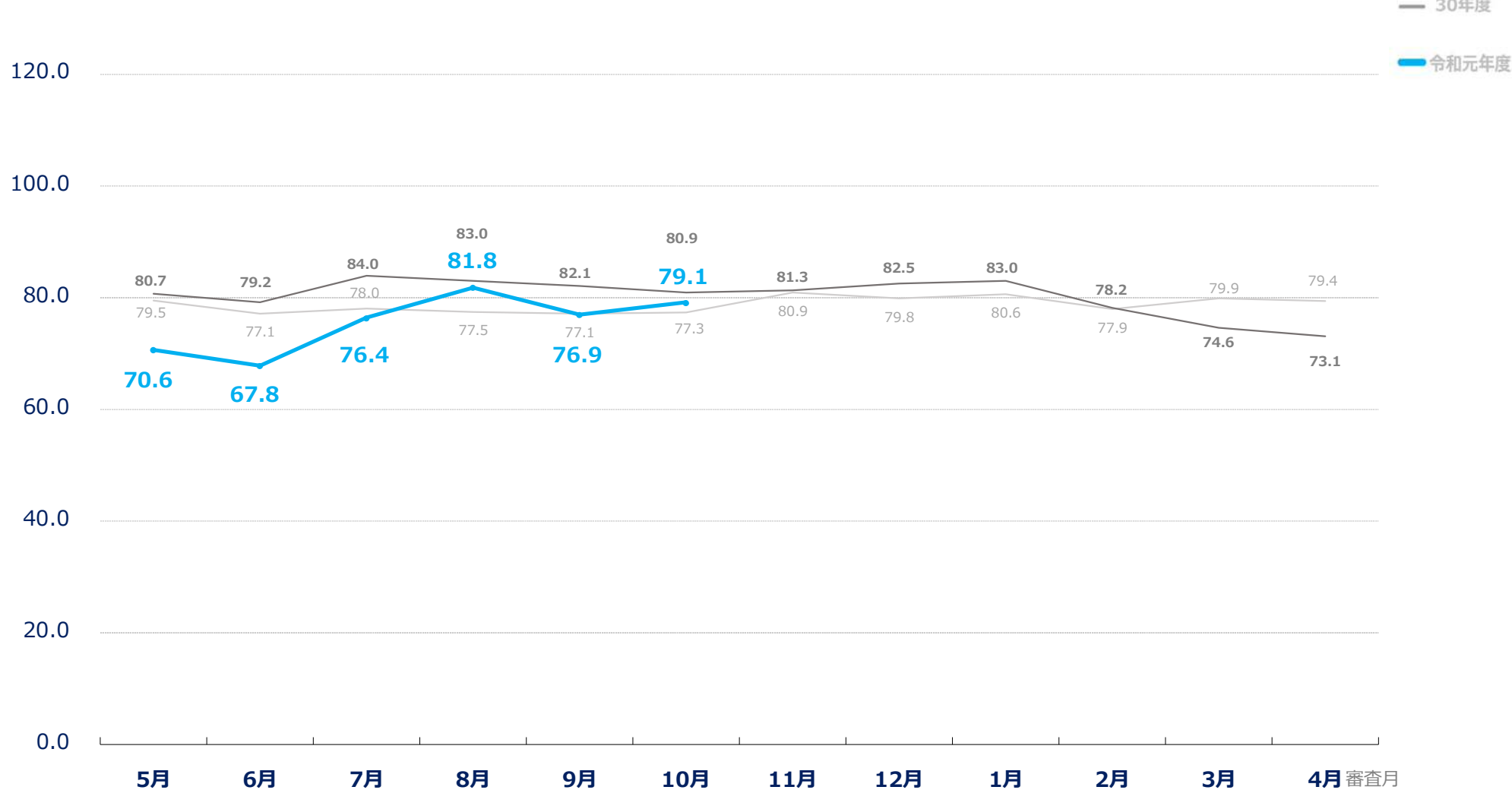


※) 平成30年10月と11月の変動は、前月に比べて平日の日数が10月は3日少なく、11月は3日多かったことが影響している。

保険者再審査請求件数の推移【医科歯科計】

・前月に比べ、保険者再審査請求件数は 2.8%増加

単位：万件

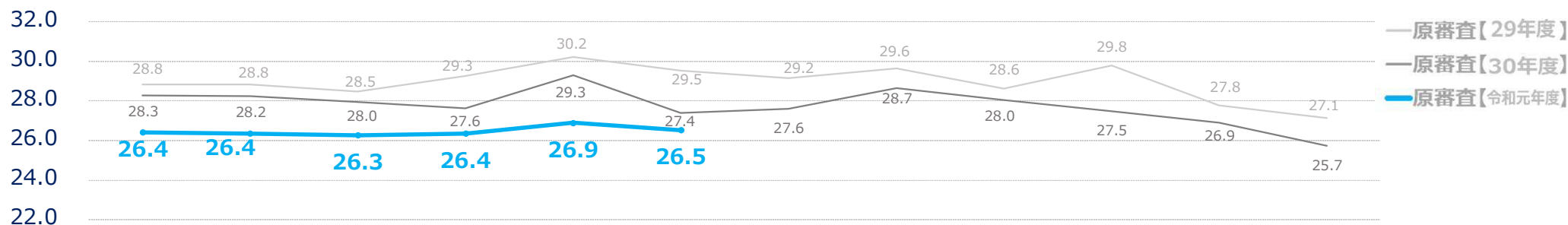


原審査請求1万点当たり原審査査定点数及び保険者再審査査定点数の推移【医科歯科計】

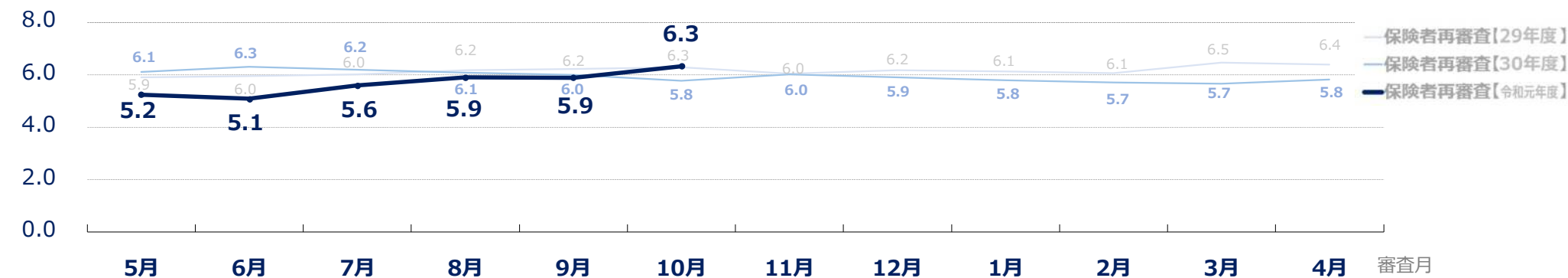
・前月に比べ、原審査は 0.4点減少、保険者再審査は 0.4点増加

凡例

単位：点 原審査



単位：点 再審査



※) 原審査請求1万点当たり査定点数は、4か月～6か月前平均原審査請求点数に対するものである。