

発表事項

- 1 介護納付金の算定に係る諸係数の誤り（報告）
- 2 令和2事業年度審査支払手数料等
- 3 医療機関等情報化補助業務の実施に伴う認可及び承認
- 4 退職者医療関係業務方法書の一部変更の認可
- 5 令和元年台風19号に伴う被災医療機関の概算請求に係る確定状況等

6 令和元年11月審査分の審査状況

- 7 令和2年1月審査分の特別審査委員会取扱状況
- 8 令和元年度第9期（12月）分の後期高齢者支援金等収納状況
- 9 その他

原審査の状況【医科歯科計】

・前年同月に比べ、請求件数は1.6%減少、請求点数は0.1%増加、
査定件数は主として歯科の影響により4.7%減少、査定点数は5.6%減少

請求・査定件数

	件数	対前年同月伸び率
請求件数 (A)	6,287万件	▲1.6%
査定件数 (B)	74.4万件	▲4.7%
・単月点検分	51.6万件	▲6.3%
・突合点検分	12.1万件	+1.1%
・縦覧点検分	10.7万件	▲3.0%
請求1万件当たり査定件数 ((B) / (A) ×10000)	118.3件	▲3.1%
・単月点検分	82.1件	▲4.8%
・突合点検分	19.3件	+2.8%
・縦覧点検分	17.0件	▲1.5%

請求・査定点数

	点数	対前年同月伸び率
請求点数 (C)	1,230億4,847万点	+0.1%
査定点数 (D)	3億2,050万点	▲5.6%
・単月点検分	2億5,680万点	▲6.2%
・突合点検分	3,322万点	▲5.7%
・縦覧点検分	3,048万点	+0.1%
請求1万点当たり査定点数 ((D) / (C) ×10000)	26.0点	▲5.7%
・単月点検分	20.9点	▲6.3%
・突合点検分	2.7点	▲5.8%
・縦覧点検分	2.5点	+0.0%

参考：調剤レセプトの請求件数	3,229万件	(▲1.5%)	単月査定件数	2.2万件	(▲10.2%)
請求点数	317億165万点	(+1.6%)	単月査定点数	119.8万点	(▲11.5%)

平日の日数 30年10月：26日 元年10月：25日 影響度：▲3.8%

- 1) 突合点検に係る査定件数・点数には医科（歯科）レセプトと調剤レセプトを照合した結果、査定となった調剤レセプトの件数及び点数を含んでいる。
- 2) 縦覧点検分には入外点検分を含んでおり、入外点検分の査定件数は0.5万件、査定点数は120.6万点である。
- 3) 被用者保険の加入者数は令和元年5月で対前年同期に比べ0.0%減。（出典：厚生労働省「最近の医療費の動向」）
- 4) 地方単独事業の請求件数増(39万件増)の影響は約0.6%である。

原審査の状況【医科】

・前年同月に比べ、請求件数は2.1%減少、請求点数は0.3%増加、査定件数は1.3%減少、査定点数は5.5%減少

請求・査定件数

	件数	対前年同月伸び率
請求件数 (A)	5,046万件	▲2.1%
査定件数 (B)	69.8万件	▲1.3%
・単月点検分	48.0万件	▲1.5%
・突合点検分	12.0万件	+1.1%
・縦覧点検分	9.7万件	▲2.8%
請求1万件当たり査定件数 (B) / (A) ×10000	138.3件	+0.8%
・単月点検分	95.1件	+0.6%
・突合点検分	23.9件	+3.3%
・縦覧点検分	19.3件	▲0.7%

請求・査定点数

	点数	対前年同月伸び率
請求点数 (C)	1,083億9,381万点	+0.3%
査定点数 (D)	3億1,497万点	▲5.5%
・単月点検分	2億5,278万点	▲6.1%
・突合点検分	3,317万点	▲5.7%
・縦覧点検分	2,902万点	+0.2%
請求1万点当たり査定点数 (D) / (C) ×10000	29.1点	▲5.8%
・単月点検分	23.3点	▲6.4%
・突合点検分	3.1点	▲6.0%
・縦覧点検分	2.7点	▲0.2%

1) 突合点検に係る査定件数・点数には医科レセプトと調剤レセプトを照合した結果、査定となった調剤レセプトの件数及び点数を含んでいる。

2) 縦覧点検分には入外点検分を含んでおり、入外点検分の査定件数は0.5万件、査定点数は118.7万点である。

原審査の状況【歯科】

- ・前年同月に比べ、請求件数は0.6%増加、請求点数は1.9%減少、査定件数は37.3%減少、査定点数は11.6%減少
- ・平成30年度診療報酬改定により、初診料、再診料及び歯科外来診療環境体制加算について、院内感染防止対策に関する施設基準の届出の有無により点数が細分化されたが、当該措置は半年間の経過措置を経て平成30年10月診療分から実施された。前年同月は、施設基準の未届けも含め査定件数が大きく増加したが、今月は通常の査定件数に戻ったため、対前年同月伸び率が減少

請求・査定件数

	件数	対前年同月伸び率
請求件数 (A)	1,241万件	+0.6%
査定件数 (B)	4.6万件	▲37.3%
・単月点検分	3.6万件	▲42.9%
・突合点検分	0.1万件	+9.2%
・縦覧点検分	0.9万件	▲5.6%
請求1万件当たり査定件数 (B) / (A) ×10000	37.3件	▲37.6%
・単月点検分	29.0件	▲43.2%
・突合点検分	0.8件	+8.6%
・縦覧点検分	7.5件	▲6.1%

請求・査定点数

	点数	対前年同月伸び率
請求点数 (C)	146億5,466万点	▲1.9%
査定点数 (D)	553万点	▲11.6%
・単月点検分	401万点	▲14.8%
・突合点検分	5万点	▲11.7%
・縦覧点検分	147万点	▲1.4%
請求1万点当たり査定点数 (D) / (C) ×10000	3.8点	▲9.9%
・単月点検分	2.7点	▲13.2%
・突合点検分	0.0点	▲10.1%
・縦覧点検分	1.0点	+0.4%

1) 突合点検に係る査定件数・点数には歯科レセプトと調剤レセプトを照合した結果、査定となった調剤レセプトの件数及び点数を含んでいる。

2) 縦覧点検分には入外点検分を含んでおり、入外点検分の査定件数は0.02万件、査定点数は1.9万点である。

DPC電子レセプトの原審査における審査返戻状況

・前年同月に比べ、受付件数は0.9%増加、返戻件数は2.6%減少、受付1万件当たり返戻件数は3.5%減少

受付・審査返戻件数

	件数
受付件数 (A)	48.5万件 (+0.9%)
審査返戻件数 (B)	0.8万件 (▲2.6%)
受付1万件当たり返戻件数 (B) / (A) ×10000	164.9件 (▲3.5%)

受付・審査返戻点数

	点数
受付点数 (C)	284億9,032万点 (+0.2%)
審査返戻点数 (D)	9億8,925万点 (+1.2%)
受付1万点当たり返戻点数 (D) / (C) ×10000	347.2点 (+1.0%)

※) () 内は対前年同月伸び率である。

保険者再審査の状況【医科歯科計】

・前年同月に比べ、請求件数は6.0%減少、査定件数は2.6%減少、査定点数は9.9%増加

再審査請求・査定件数

医科・歯科計	件数	対前年同月伸び率
請求件数	76.4万件	▲6.0%
査定件数	20.2万件	▲2.6%
原審査請求1万件当たり査定件数	31.8件	▲6.8%

医科	件数	対前年同月伸び率
請求件数	72.8万件	▲5.5%
査定件数	18.9万件	▲1.7%
原審査請求1万件当たり査定件数	37.1件	▲5.7%

歯科	件数	対前年同月伸び率
請求件数	3.6万件	▲15.3%
査定件数	1.3万件	▲12.9%
原審査請求1万件当たり査定件数	10.6件	▲17.5%

再審査査定点数

医科・歯科計	点数	対前年同月伸び率
査定点数	7,528万点	+9.9%
原審査請求1万点当たり査定点数	6.3点	+5.3%

医科	点数	対前年同月伸び率
査定点数	7,163万点	+9.9%
原審査請求1万点当たり査定点数	6.9点	+5.2%

歯科	点数	対前年同月伸び率
査定点数	365万点	+9.9%
原審査請求1万点当たり査定点数	2.5点	+6.6%

1) 査定件数・点数には医科（歯科）レセプトと調剤レセプトを照合した結果、査定となった調剤レセプトの件数及び点数を含んでいる。

2) 原審査請求1万件（点）当たり査定件数（点数）は、4か月～6か月前平均原審査請求件数（点数）に対するものである。

- ・【医科・歯科計】 請求件数 6,344.5万件：点数 1,189億5,103万点
- ・【医科】 請求件数 5,083.6万件：点数 1,043億8,798万点
- ・【歯科】 請求件数 1,260.9万件：点数 145億6,305万点

制度別再審査の状況【医科歯科計】

・再審査請求件数に対する査定件数の割合は26.4%

	再審査請求件数	対前年同月伸び率	査定件数	対前年同月伸び率	査定点数	対前年同月伸び率
合計	76.4万件	▲6.0%	20.2万件	▲2.6%	7,528万点	+9.9%
協会・船員	23.7万件	▲31.7%	9.4万件	▲14.9%	4,781万点	+6.9%
健保組合	35.6万件	+16.0%	6.6万件	+12.8%	1,676万点	+17.8%
共済組合	9.1万件	+11.0%	1.7万件	+17.7%	357万点	+29.2%
その他各法	8.0万件	+3.9%	2.5万件	+4.6%	715万点	+5.4%

	再審査請求件数に対する 査定件数の割合	原審査請求1万件 当たり査定件数	対前年同月伸び率	原審査請求1万点 当たり査定点数	対前年同月伸び率
合計	26.4%	31.8件	▲6.8%	6.3点	+5.3%
協会・船員	39.6%	34.8件	▲18.9%	9.9点	+1.7%
健保組合	18.6%	34.6件	+12.8%	5.6点	+17.1%
共済組合	18.3%	29.4件	+15.9%	4.2点	+27.3%
その他各法	31.4%	21.6件	▲7.8%	2.2点	▲2.1%

1) 再審査請求件数に対する査定件数の割合は「査定件数÷再審査請求件数×100」で算出した数値である。

2) 原審査請求1万件（点）当たり査定件数（点数）は、4か月～6か月前平均原審査請求件数（点数）に対するものである。

- ・【協会・船員】 請求件数 2,700.9万件：点数 480億9,009万点
- ・【健保組合】 請求件数 1,914.7万件：点数 301億82万点
- ・【共済組合】 請求件数 562.7万件：点数 84億6,490万点
- ・【その他各法】 請求件数 1,166.3万件：点数 322億9,521万点

医療機関再審査の状況【医科歯科計】

・前年同月に比べ、請求件数は18.9%減少、復活件数は16.6%減少、復活点数は10.7%減少

再審査請求・復活件数

	件数	対前年同月伸び率
再審査請求件数	2.1万件	▲18.9%
復活件数	0.7万件	▲16.6%
原審査請求1万件当たり復活件数	1.2件	▲20.2%

再審査復活点数

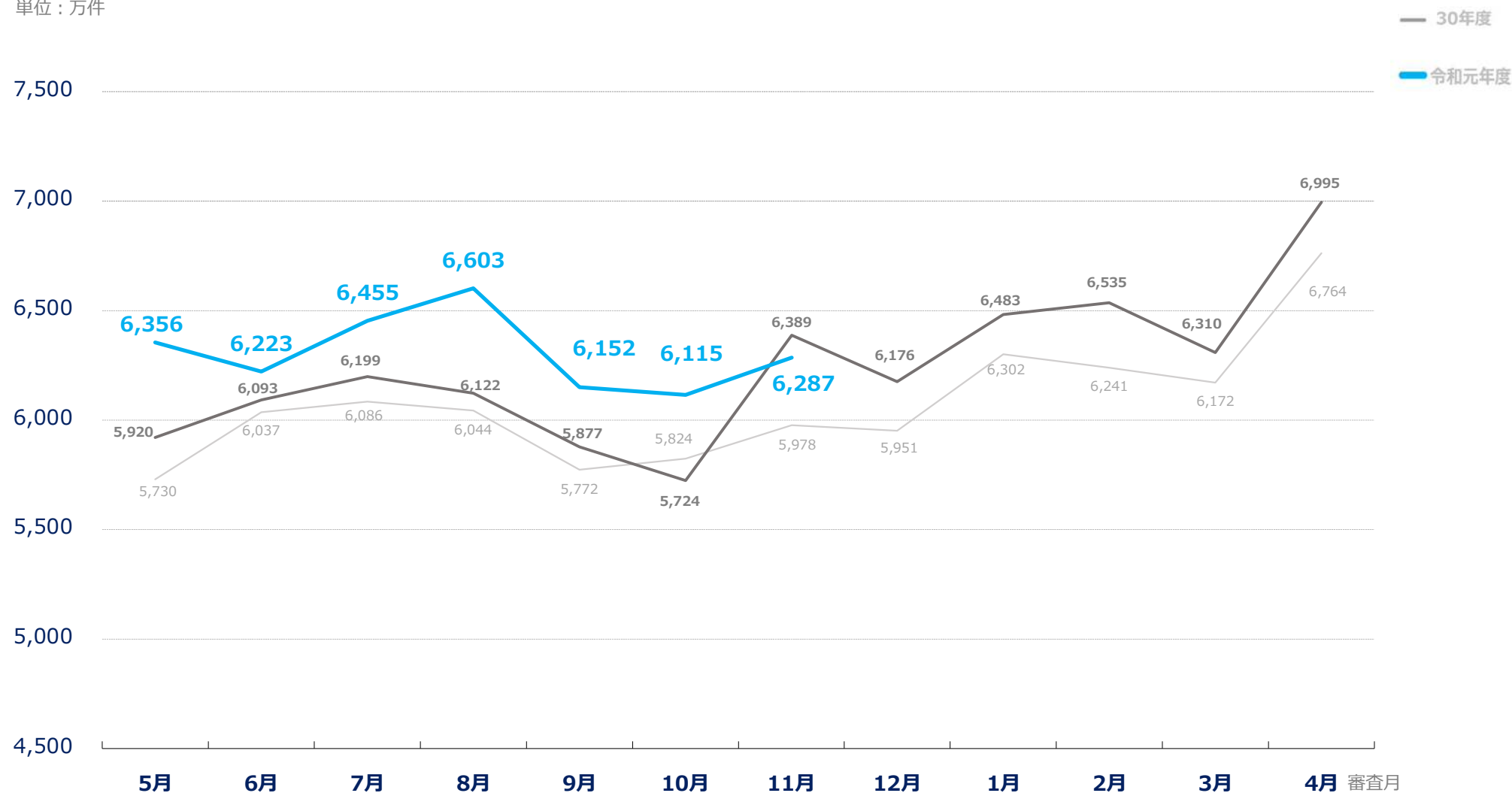
	点数	対前年同月伸び率
復活点数	1,259万点	▲10.7%
原審査請求1万点当たり復活点数	1.1点	▲14.4%

- 1) 医療機関等における原審査請求1万件（点）当たり復活件数（点数）は、4か月～6か月前平均原審査請求件数（点数）に対するものである。
- 2) 医療機関再審査における「復活」とは、査定レセプトに対し医療機関から取消請求があり、同請求どおり査定取消となったものである。

原審査請求件数の推移【医科歯科計】

・前月に比べ、原審査請求件数は 2.8%増加

単位：万件



※) 平成30年10月と11月の変動は、前月に比べて平日の日数が10月は3日少なく、11月は3日多かったことが影響している。

凡例

— 29年度

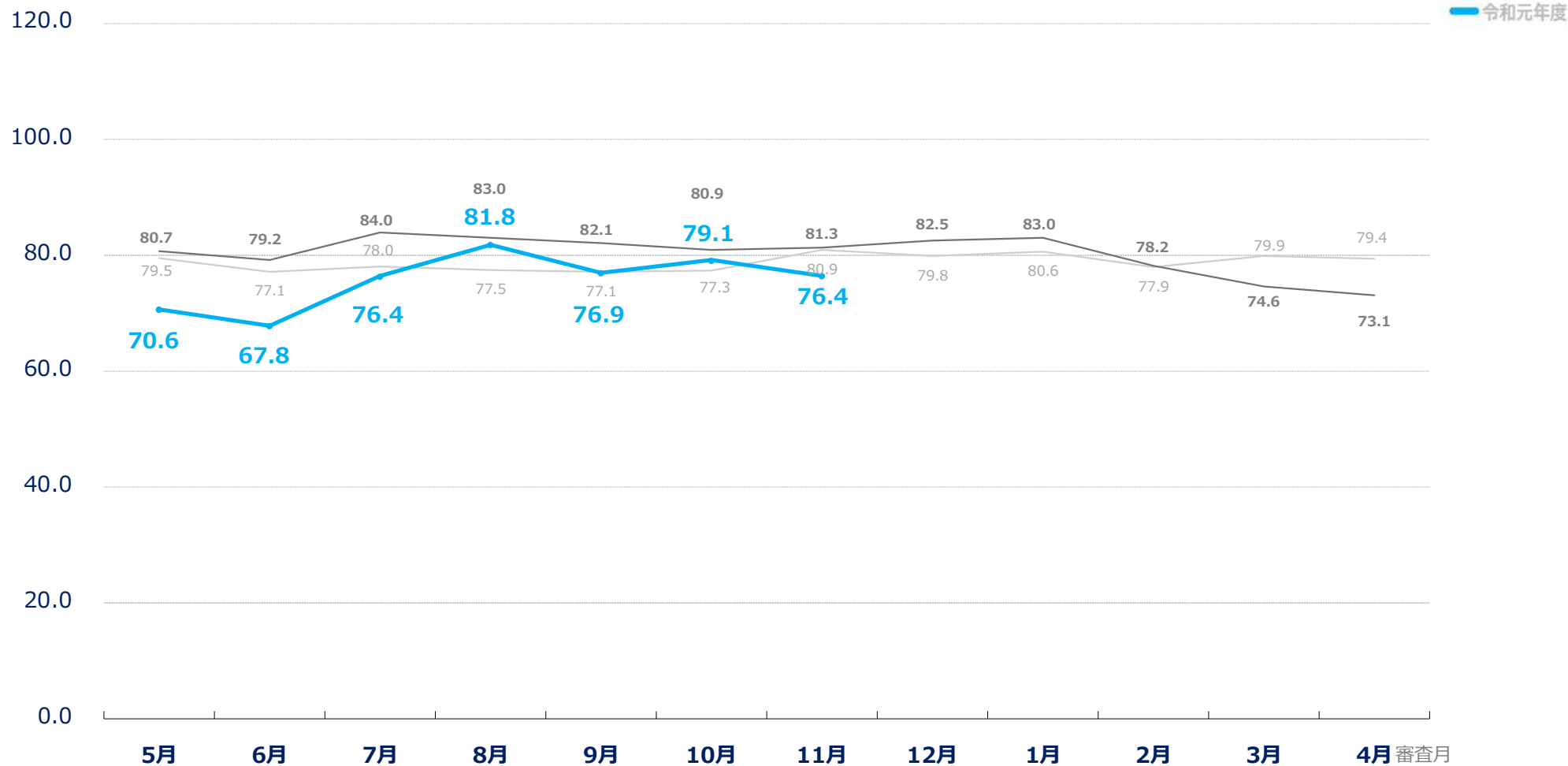
— 30年度

— 令和元年度

保険者再審査請求件数の推移【医科歯科計】

・前月に比べ、保険者再審査請求件数は 3.4%減少

単位：万件

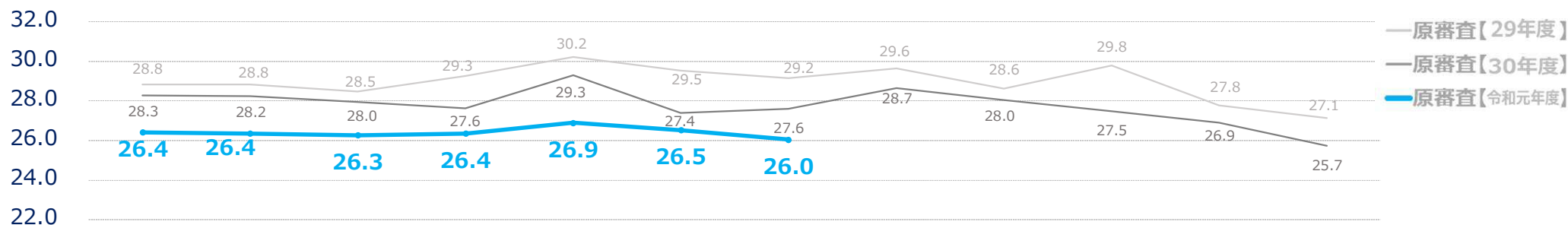


原審査請求1万点当たり原審査査定点数及び保険者再審査査定点数の推移【医科歯科計】

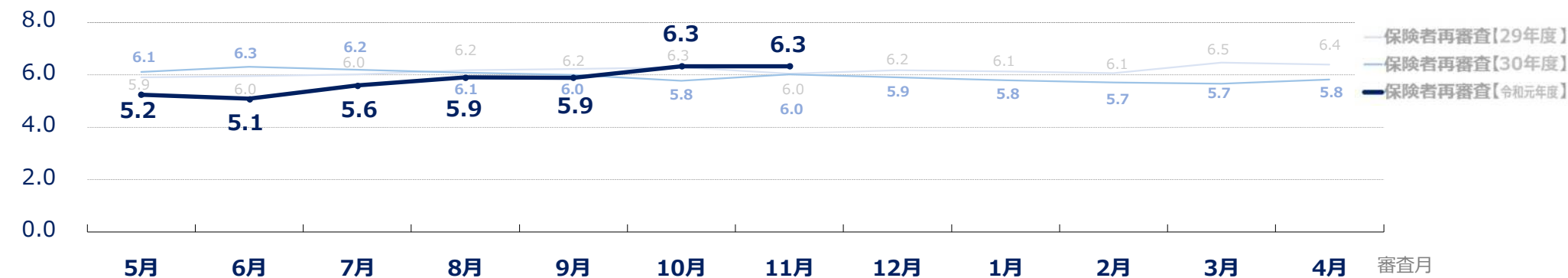
凡例

・前月に比べ、原審査は 0.5点減少、保険者再審査は 同程度

単位：点 原審査



単位：点 再審査



※) 原審査請求1万点当たり査定点数は、4か月～6か月前平均原審査請求点数に対するものである。