

発表事項

- 1 令和2事業年度前期高齢者関係等特別会計予算、事業計画及び資金計画
- 2 令和2事業年度医療機関等情報化補助関係特別会計予算、事業計画及び資金計画
- 3 令和2事業年度社会保障・税番号制度会計事業計画及び予算
- 4 「令和元事業年度特定B型肝炎ウイルス感染者給付金等支給関係特別会計予算、事業計画及び資金計画の変更」の認可
- 5 令和元年台風19号に伴う被災医療機関の概算請求に係る確定状況等

6 令和2年1月審査分の審査状況

- 7 令和2年3月審査分の特別審査委員会取扱状況
- 8 令和元年度第11期（2月）分の後期高齢者支援金等収納状況

原審査の状況【医科歯科計】

・前年同月に比べ、請求件数は4.4%増加、請求点数は5.8%増加、査定件数は5.7%増加、査定点数は2.2%増加

請求・査定件数

	件数	対前年同月伸び率
請求件数 (A)	6,766万件	+4.4%
査定件数 (B)	79.2万件	+5.7%
・単月点検分	51.3万件	+2.1%
・突合点検分	16.8万件	+26.2%
・縦覧点検分	11.0万件	▲2.6%
請求1万件当たり査定件数 (B) / (A) ×10000	117.0件	+1.3%
・単月点検分	75.8件	▲2.2%
・突合点検分	24.9件	+20.9%
・縦覧点検分	16.3件	▲6.7%

請求・査定点数

	点数	対前年同月伸び率
請求点数 (C)	1,276億579万点	+5.8%
査定点数 (D)	3億4,561万点	+2.2%
・単月点検分	2億7,797万点	+2.7%
・突合点検分	3,702万点	+1.7%
・縦覧点検分	3,062万点	▲1.7%
請求1万点当たり査定点数 (D) / (C) ×10000	27.1点	▲3.4%
・単月点検分	21.8点	▲2.9%
・突合点検分	2.9点	▲3.9%
・縦覧点検分	2.4点	▲7.1%

参考：調剤レセプトの請求件数 3,509万件 (+5.3%)
請求点数 346億9,736万点 (+6.9%)

単月査定件数 2.4万件 (▲6.0%)
単月査定点数 102.8万点 (▲33.6%)

平日の日数 30年12月：23日 元年12月：24日 影響度:4.3%

- 1) 突合点検に係る査定件数・点数には医科（歯科）レセプトと調剤レセプトを照合した結果、査定となった調剤レセプトの件数及び点数を含んでいる。
- 2) 縦覧点検分には入外点検分を含んでおり、入外点検分の査定件数は0.5万件、査定点数は116.3万点である。
- 3) 被用者保険の加入者数は令和元年9月で対前年同期に比べ0.4%増。（出典：厚生労働省「最近の医療費の動向」）
- 4) 地方単独事業の請求件数増(93万件増)の影響は約1.4%である。

原審査の状況【医科】

・前年同月に比べ、請求件数は4.4%増加、請求点数は6.0%増加、査定件数は5.8%増加、査定点数は2.3%増加

請求・査定件数

	件数	対前年同月伸び率
請求件数 (A)	5,436万件	+4.4%
査定件数 (B)	74.4万件	+5.8%
・単月点検分	47.9万件	+2.2%
・突合点検分	16.5万件	+25.1%
・縦覧点検分	10.0万件	▲2.6%
請求1万件当たり査定件数 (B) / (A) ×10000	136.9件	+1.3%
・単月点検分	88.1件	▲2.1%
・突合点検分	30.4件	+19.9%
・縦覧点検分	18.5件	▲6.7%

請求・査定点数

	点数	対前年同月伸び率
請求点数 (C)	1,121億8,871万点	+6.0%
査定点数 (D)	3億3,947万点	+2.3%
・単月点検分	2億7,350万点	+2.9%
・突合点検分	3,696万点	+1.7%
・縦覧点検分	2,900万点	▲1.9%
請求1万点当たり査定点数 (D) / (C) ×10000	30.3点	▲3.4%
・単月点検分	24.4点	▲2.9%
・突合点検分	3.3点	▲4.0%
・縦覧点検分	2.6点	▲7.4%

1) 突合点検に係る査定件数・点数には医科レセプトと調剤レセプトを照合した結果、査定となった調剤レセプトの件数及び点数を含んでいる。

2) 縦覧点検分には入外点検分を含んでおり、入外点検分の査定件数は0.4万件、査定点数は114.7万点である。

原審査の状況【歯科】

・前年同月に比べ、請求件数は4.3%増加、請求点数は4.6%増加、査定件数は4.2%増加、査定点数は3.3%減少

請求・査定件数

	件数	対前年同月伸び率
請求件数 (A)	1,330万件	+4.3%
査定件数 (B)	4.7万件	+4.2%
・単月点検分	3.4万件	+1.1%
・突合点検分	0.3万件	+124.0%
・縦覧点検分	1.0万件	▲2.6%
請求1万件当たり査定件数 (B) / (A) ×10000	35.5件	▲0.1%
・単月点検分	25.4件	▲3.1%
・突合点検分	2.5件	+114.7%
・縦覧点検分	7.6件	▲6.7%

請求・査定点数

	点数	対前年同月伸び率
請求点数 (C)	154億1,708万点	+4.6%
査定点数 (D)	614万点	▲3.3%
・単月点検分	447万点	▲5.0%
・突合点検分	5万点	▲3.6%
・縦覧点検分	161万点	+1.6%
請求1万点当たり査定点数 (D) / (C) ×10000	4.0点	▲7.5%
・単月点検分	2.9点	▲9.1%
・突合点検分	0.0点	▲7.8%
・縦覧点検分	1.0点	▲2.8%

1) 突合点検に係る査定件数・点数には歯科レセプトと調剤レセプトを照合した結果、査定となった調剤レセプトの件数及び点数を含んでいる。

2) 縦覧点検分には入外点検分を含んでおり、入外点検分の査定件数は0.017万件、査定点数は1.7万点である。

DPC電子レセプトの原審査における審査返戻状況

・前年同月に比べ、受付件数は2.7%増加、返戻件数は2.7%増加、受付1万件当たり返戻件数は同程度

受付・審査返戻件数

	件数
受付件数 (A)	47.9万件 (+2.7%)
審査返戻件数 (B)	0.8万件 (+2.7%)
受付1万件当たり返戻件数 (B) / (A) ×10000	177.1件 (▲0.0%)

受付・審査返戻点数

	点数
受付点数 (C)	291億1,021万点 (+4.8%)
審査返戻点数 (D)	10億6,101万点 (+3.9%)
受付1万点当たり返戻点数 (D) / (C) ×10000	364.5点 (▲0.8%)

※) () 内は対前年同月伸び率である。

保険者再審査の状況【医科歯科計】

・前年同月に比べ、請求件数は6.8%減少、査定件数は4.0%減少、査定点数は9.3%増加

再審査請求・査定件数

医科・歯科計	件数	対前年同月伸び率
請求件数	77.4万件	▲6.8%
査定件数	20.0万件	▲4.0%
原審査請求1万件当たり査定件数	31.3件	▲9.1%

医科	件数	対前年同月伸び率
請求件数	73.6万件	▲6.9%
査定件数	18.6万件	▲4.3%
原審査請求1万件当たり査定件数	36.7件	▲9.0%

歯科	件数	対前年同月伸び率
請求件数	3.7万件	▲4.7%
査定件数	1.4万件	▲0.1%
原審査請求1万件当たり査定件数	10.7件	▲6.7%

再審査査定点数

医科・歯科計	点数	対前年同月伸び率
査定点数	7,486万点	+9.3%
原審査請求1万点当たり査定点数	6.0点	+4.4%

医科	点数	対前年同月伸び率
査定点数	7,116万点	+9.2%
原審査請求1万点当たり査定点数	6.6点	+4.3%

歯科	点数	対前年同月伸び率
査定点数	371万点	+11.8%
原審査請求1万点当たり査定点数	2.4点	+6.2%

1) 査定件数・点数には医科（歯科）レセプトと調剤レセプトを照合した結果、査定となった調剤レセプトの件数及び点数を含んでいる。

2) 原審査請求1万件（点）当たり査定件数（点数）は、4か月～6か月前平均原審査請求件数（点数）に対するものである。

- ・【医科・歯科計】 請求件数 6,403.6万件：点数 1,238億2,758万点
- ・【医科】 請求件数 5,072.1万件：点数 1,083億6,932万点
- ・【歯科】 請求件数 1,331.5万件：点数 154億5,826万点

制度別再審査の状況【医科歯科計】

・再審査請求件数に対する査定件数の割合は25.9%

	再審査請求件数	対前年同月伸び率	査定件数	対前年同月伸び率	査定点数	対前年同月伸び率
合計	77.4万件	▲6.8%	20.0万件	▲4.0%	7,486万点	+9.3%
協会・船員	24.2万件	▲29.6%	9.2万件	▲15.2%	4,901万点	+7.6%
健保組合	35.1万件	+10.6%	6.6万件	+10.9%	1,551万点	+16.9%
共済組合	9.7万件	+11.8%	1.7万件	+5.6%	345万点	+12.4%
その他各法	8.4万件	+1.4%	2.5万件	+3.0%	690万点	+4.3%

	再審査請求件数に対する 査定件数の割合	原審査請求1万件 当たり査定件数	対前年同月伸び率	原審査請求1万点 当たり査定点数	対前年同月伸び率
合計	25.9%	31.3件	▲9.1%	6.0点	+4.4%
協会・船員	38.1%	33.8件	▲19.9%	9.8点	+1.9%
健保組合	18.8%	34.2件	+9.3%	5.0点	+15.3%
共済組合	17.8%	29.9件	+2.5%	3.8点	+10.0%
その他各法	29.9%	21.3件	▲9.3%	2.1点	▲3.0%

1) 再審査請求件数に対する査定件数の割合は「査定件数÷再審査請求件数×100」で算出した数値である。

2) 原審査請求1万件（点）当たり査定件数（点数）は、4か月～6か月前平均原審査請求件数（点数）に対するものである。

- ・【協会・船員】 請求件数 2,719.8万件：点数 497億9,665万点
- ・【健保組合】 請求件数 1,929.0万件：点数 312億6,781万点
- ・【共済組合】 請求件数 581.2万件：点数 91億2,377万点
- ・【その他各法】 請求件数 1,173.6万件：点数 336億3,936万点

医療機関再審査の状況【医科歯科計】

・前年同月に比べ、請求件数は3.8%減少、復活件数は2.9%減少、復活点数は13.8%増加

再審査請求・復活件数

	件数	対前年同月伸び率
再審査請求件数	2.3万件	▲3.8%
復活件数	0.8万件	▲2.9%
原審査請求1万件当たり復活件数	1.2件	▲8.1%

再審査復活点数

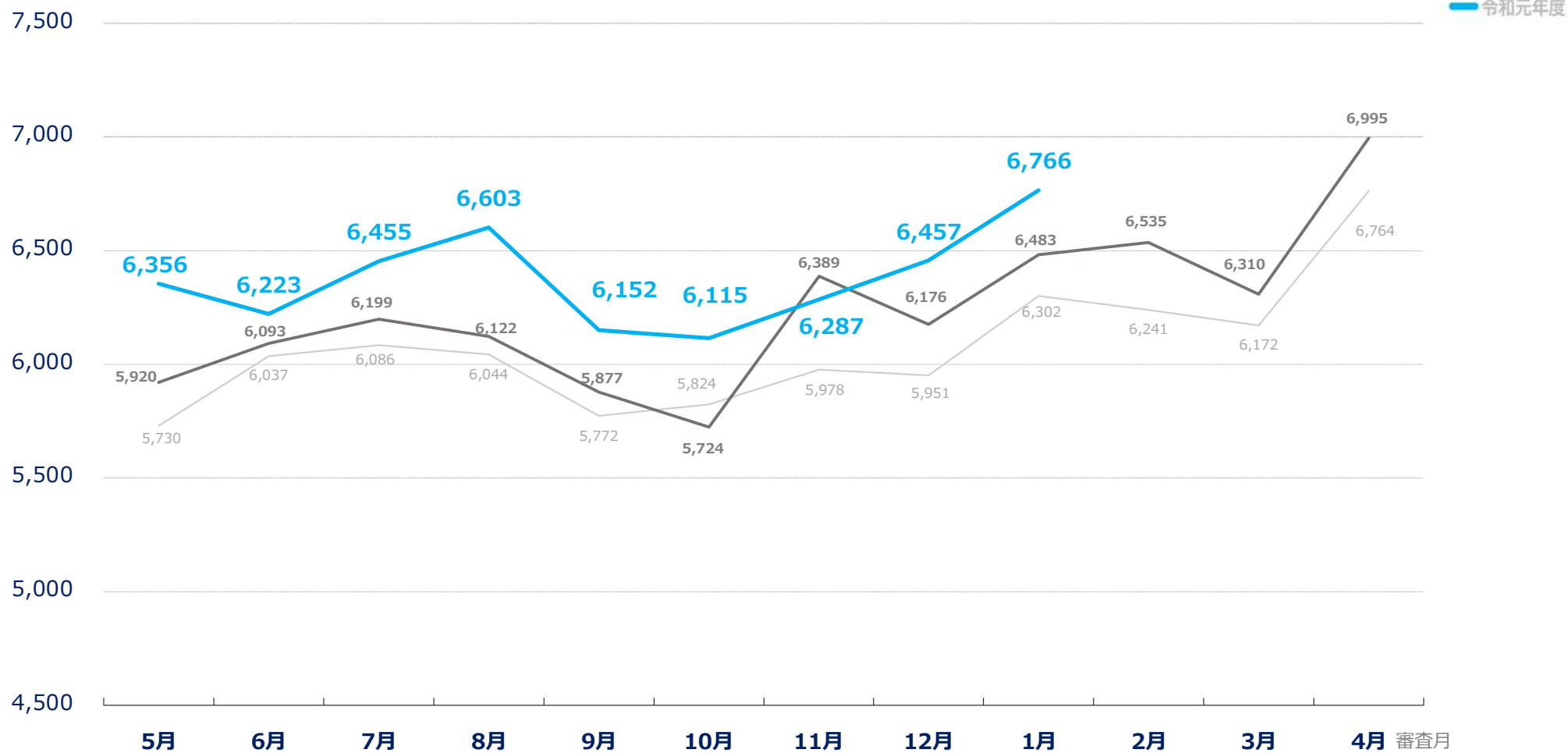
	点数	対前年同月伸び率
復活点数	1,362万点	+13.8%
原審査請求1万点当たり復活点数	1.1点	+8.6%

- 1) 医療機関等における原審査請求1万件（点）当たり復活件数（点数）は、4か月～6か月前平均原審査請求件数（点数）に対するものである。
- 2) 医療機関再審査における「復活」とは、査定レセプトに対し医療機関から取消請求があり、同請求どおり査定取消となったものである。

原審査請求件数の推移【医科歯科計】

・前月に比べ、原審査請求件数は 4.8%増加

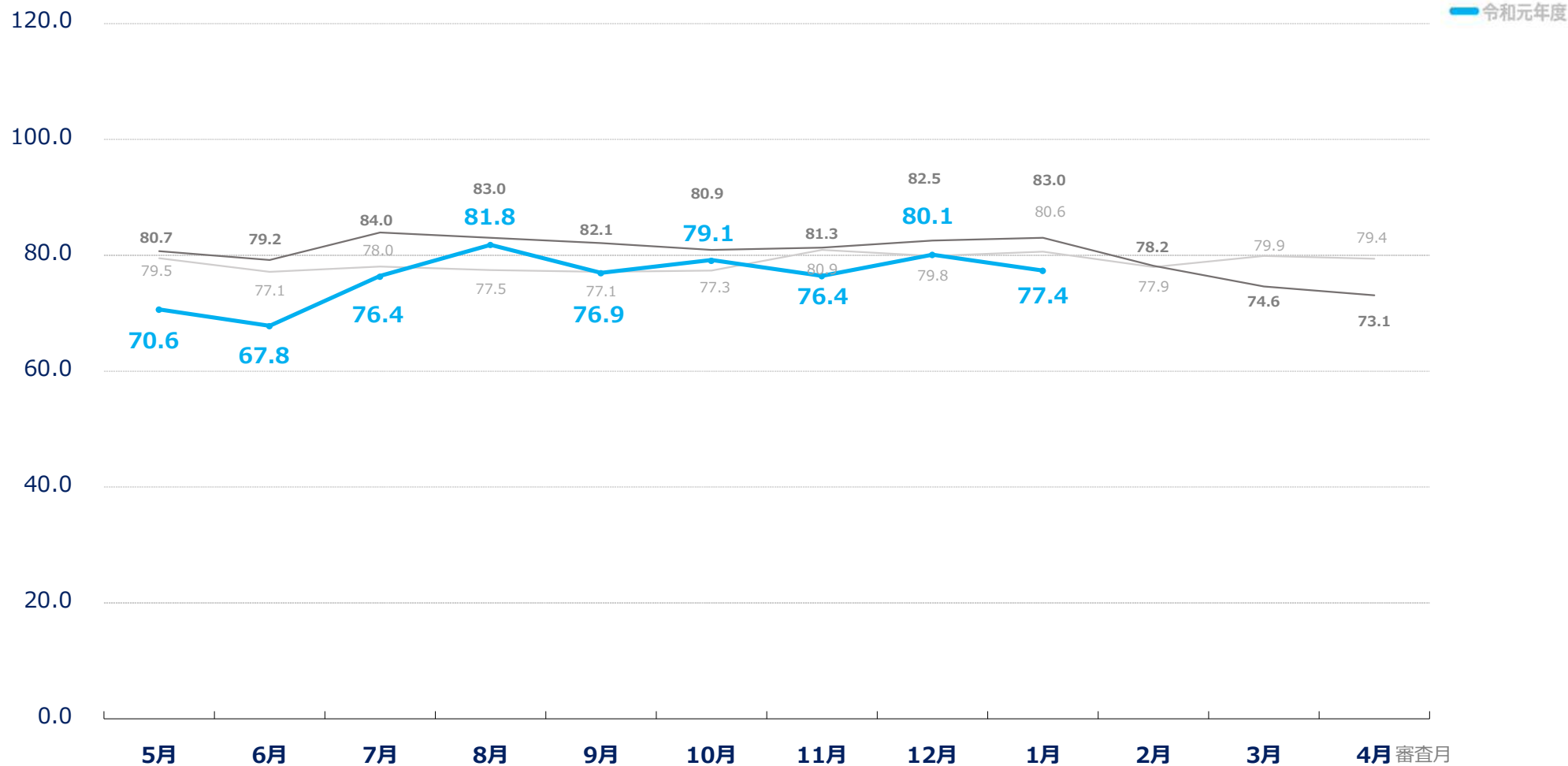
単位：万件



保険者再審査請求件数の推移【医科歯科計】

・前月に比べ、保険者再審査請求件数は 3.4%減少

単位：万件

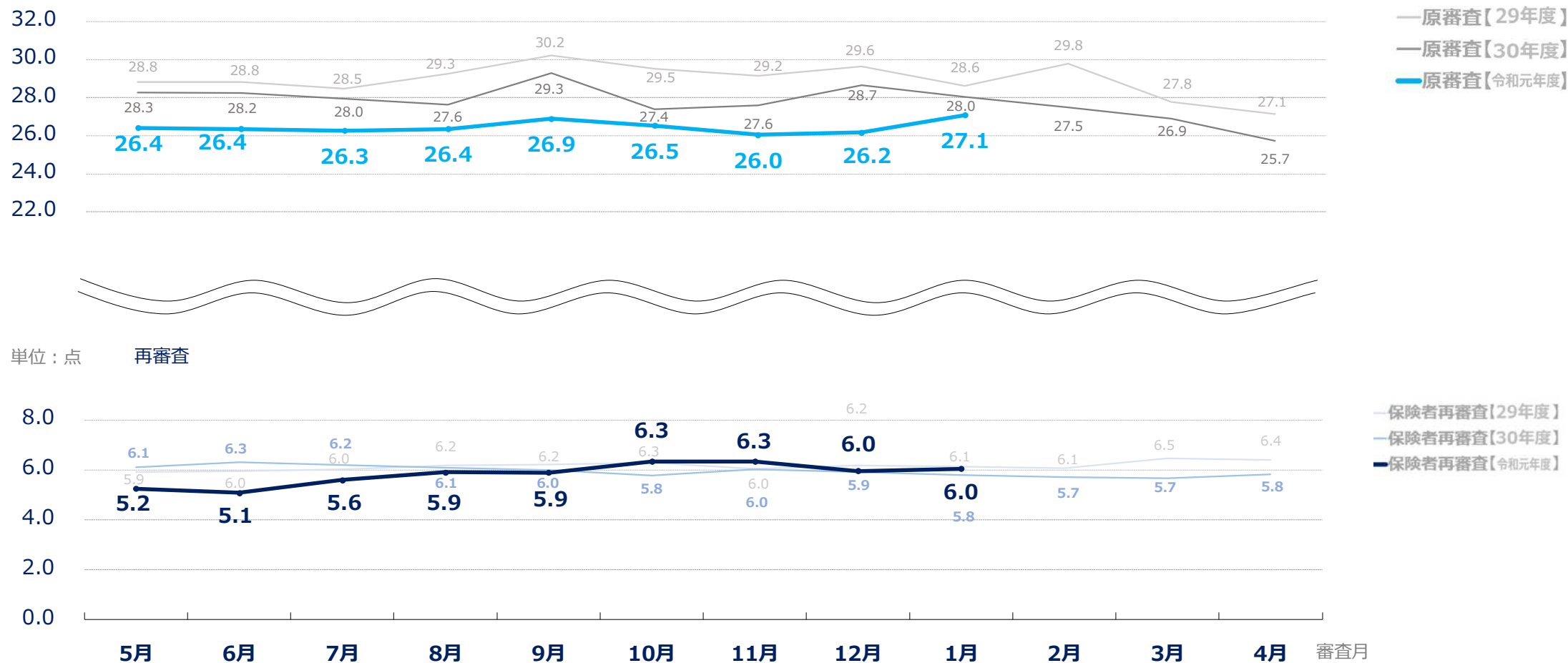


原審査請求1万点当たり原審査査定点数及び保険者再審査査定点数の推移【医科歯科計】

凡例

・前月に比べ、原審査は 0.9点増加、保険者再審査は 同程度

単位：点 原審査



※) 原審査請求1万点当たり査定点数は、4か月～6か月前平均原審査請求点数に対するものである。