

発表事項

- 1 平成31年度介護保険納付金に係る基礎数値の誤りについて
- 2 第20次審査情報提供（医科）の追加
- 3 平成31年度後期高齢者支援金徴収額等決定状況

4 平成31年2月審査分の審査状況

- 5 平成31年4月審査分の特別審査委員会取扱状況
- 6 平成30年度第12期（3月）分の後期高齢者支援金等収納状況

原審査の状況【医科歯科計】

- ・前年同月に比べ、請求件数は4.7%増加、請求点数は4.2%増加
- ・前年同月に比べ、査定件数は0.4%増加、査定点数は3.8%減少

請求・査定件数

	件数	対前年同月伸び率
請求件数 (A)	6,535万件	+4.7%
査定件数 (B)	74.6万件	+0.4%
・単月点検分	50.7万件	▲0.9%
・突合点検分	12.6万件	+4.0%
・縦覧点検分	11.3万件	+2.3%
請求1万件当たり査定件数 (B) / (A) ×10000	114.2件	▲4.1%
・単月点検分	77.6件	▲5.3%
・突合点検分	19.3件	▲0.7%
・縦覧点検分	17.3件	▲2.3%

請求・査定点数

	点数	対前年同月伸び率
請求点数 (C)	1,213億531万点	+4.2%
査定点数 (D)	3億3,348万点	▲3.8%
・単月点検分	2億7,041万点	▲4.0%
・突合点検分	3,269万点	▲7.1%
・縦覧点検分	3,038万点	+2.0%
請求1万点当たり査定点数 (D) / (C) ×10000	27.5点	▲7.7%
・単月点検分	22.3点	▲7.9%
・突合点検分	2.7点	▲10.9%
・縦覧点検分	2.5点	▲2.1%

参考：調剤レセプトの請求件数 3,438万件 (+6.1%)
請求点数 313億6,809万点 (+3.4%)

単月査定件数 2.3万件 (+12.1%)
単月査定点数 107.6万点 (+19.4%)

平日の日数 30年01月 23日 31年01月 23日 影響なし

- 1) 突合点検に係る査定件数・点数には医科(歯科)レセプトと調剤レセプトを照合した結果、査定となった調剤レセプトの件数及び点数を含んでいる。
- 2) 縦覧点検分には入外点検分を含んでおり、入外点検分の査定件数は0.4万件、査定点数は100.9万点である。
- 3) 被用者保険の加入者数は平成30年10月で対前年同期に比べ0.5%増。(出典：厚生労働省「最近の医療費の動向」)
- 4) 地方単独事業の請求件数増(92万件増)の影響は約1.5%である。

原審査の状況【医科】

- ・前年同月に比べ、請求件数は5.0%増加、請求点数は4.4%増加
- ・前年同月に比べ、査定件数は0.5%増加、査定点数は3.9%減少

請求・査定件数

	件数	対前年同月伸び率
請求件数 (A)	5,379万件	+5.0%
査定件数 (B)	70.5万件	+0.5%
・単月点検分	47.6万件	▲0.8%
・突合点検分	12.5万件	+3.6%
・縦覧点検分	10.4万件	+3.0%
請求1万件当たり査定件数 (B) / (A) ×10000	131.0件	▲4.3%
・単月点検分	88.6件	▲5.5%
・突合点検分	23.2件	▲1.3%
・縦覧点検分	19.3件	▲1.9%

請求・査定点数

	点数	対前年同月伸び率
請求点数 (C)	1,082億3,646万点	+4.4%
査定点数 (D)	3億2,754万点	▲3.9%
・単月点検分	2億6,600万点	▲4.1%
・突合点検分	3,263万点	▲7.1%
・縦覧点検分	2,891万点	+2.0%
請求1万点当たり査定点数 (D) / (C) ×10000	30.3点	▲7.9%
・単月点検分	24.6点	▲8.1%
・突合点検分	3.0点	▲11.0%
・縦覧点検分	2.7点	▲2.3%

1) 突合点検に係る査定件数・点数には医科レセプトと調剤レセプトを照合した結果、査定となった調剤レセプトの件数及び点数を含んでいる。

2) 縦覧点検分には入外点検分を含んでおり、入外点検分の査定件数は0.4万件、査定点数は99.1万点である。

原審査の状況【歯科】

- ・前年同月に比べ、請求件数は3.5%増加、請求点数は2.9%増加
- ・前年同月に比べ、査定件数は1.4%減少、査定点数は1.0%増加

請求・査定件数

	件数	対前年同月伸び率
請求件数 (A)	1,156万件	+3.5%
査定件数 (B)	4.1万件	▲1.4%
・単月点検分	3.1万件	▲2.3%
・突合点検分	0.1万件	+59.1%
・縦覧点検分	0.9万件	▲4.1%
請求1万件当たり査定件数 (B) / (A) ×10000	35.9件	▲4.8%
・単月点検分	26.6件	▲5.6%
・突合点検分	1.2件	+53.7%
・縦覧点検分	8.1件	▲7.3%

請求・査定点数

	点数	対前年同月伸び率
請求点数 (C)	130億6,884万点	+2.9%
査定点数 (D)	593万点	+1.0%
・単月点検分	441万点	+0.7%
・突合点検分	6万点	▲15.1%
・縦覧点検分	147万点	+2.4%
請求1万点当たり査定点数 (D) / (C) ×10000	4.5点	▲1.9%
・単月点検分	3.4点	▲2.1%
・突合点検分	0.0点	▲17.5%
・縦覧点検分	1.1点	▲0.5%

1) 突合点検に係る査定件数・点数には歯科レセプトと調剤レセプトを照合した結果、査定となった調剤レセプトの件数及び点数を含んでいる。

2) 縦覧点検分には入外点検分を含んでおり、入外点検分の査定件数は0.016万件、査定点数は1.7万点である。

DPC電子レセプトの原審査における審査返戻状況

- ・ 前年同月に比べ、受付件数は10.5%増加、返戻件数は9.2%増加、受付1万件当たり返戻件数は1.1%減少

受付・審査返戻件数

	件数
受付件数 (A)	44.7万件 (+10.5%)
審査返戻件数 (B)	0.8万件 (+9.2%)
受付1万件当たり返戻件数 (B) / (A) ×10000	179.9件 (▲1.1%)

受付・審査返戻点数

	点数
受付点数 (C)	272億4,571万点 (+7.0%)
審査返戻点数 (D)	9億9,261万点 (+2.9%)
受付1万点当たり返戻点数 (D) / (C) ×10000	364.3点 (▲3.8%)

※) () 内は対前年同月伸び率である。

保険者再審査の状況【医科歯科計】

- ・前年同月に比べ、請求件数は0.3%増加
- ・前年同月に比べ、査定件数は0.5%増加、査定点数は3.5%減少

再審査請求・査定件数

医科・歯科計	件数	対前年同月伸び率
請求件数	78.2万件	+0.3%
査定件数	20.0万件	+0.5%
原審査請求1万件当たり査定件数	33.8件	+0.0%

医科	件数	対前年同月伸び率
請求件数	74.4万件	+0.9%
査定件数	18.6万件	+0.7%
原審査請求1万件当たり査定件数	39.5件	+0.5%

歯科	件数	対前年同月伸び率
請求件数	3.8万件	▲10.2%
査定件数	1.4万件	▲2.4%
原審査請求1万件当たり査定件数	11.8件	▲3.6%

再審査査定点数

医科・歯科計	点数	対前年同月伸び率
査定点数	6,630万点	▲3.5%
原審査請求1万点当たり査定点数	5.7点	▲5.7%

医科	点数	対前年同月伸び率
査定点数	6,265万点	▲4.3%
原審査請求1万点当たり査定点数	6.1点	▲6.6%

歯科	点数	対前年同月伸び率
査定点数	365万点	+11.1%
原審査請求1万点当たり査定点数	2.6点	+9.8%

- 1) 突合点検に係る査定件数・点数には医科（歯科）レセプトと調剤レセプトを照合した結果、査定となった調剤レセプトの件数及び点数を含んでいる。
- 2) 原審査請求1万件（点）当たり査定件数（点数）は、4か月～6か月前平均原審査請求件数（点数）に対するものである。

制度別再審査の状況【医科歯科計】

- 再審査請求件数に対する査定件数の割合は25.6%

	再審査請求件数	対前年同月伸び率	査定件数	対前年同月伸び率	査定点数	対前年同月伸び率
合計	78.2万件	+0.3%	20.0万件	+0.5%	6,630万点	▲3.5%
協会・船員	32.9万件	▲5.0%	10.6万件	▲5.4%	4,460万点	▲1.9%
健保組合	29.0万件	+1.7%	5.5万件	+5.8%	1,274万点	▲5.7%
共済組合	8.7万件	+13.9%	1.6万件	+27.5%	290万点	+6.5%
その他各法	7.5万件	+6.6%	2.3万件	+2.6%	606万点	▲13.8%

	再審査請求件数に対する 査定件数の割合	原審査請求1万件 当たり査定件数	対前年同月伸び率	原審査請求1万点 当たり査定点数	対前年同月伸び率
合計	25.6%	33.8件	+0.0%	5.7点	▲5.7%
協会・船員	32.2%	42.4件	▲6.2%	9.7点	▲4.3%
健保組合	19.0%	29.8件	+6.9%	4.2点	▲6.5%
共済組合	18.2%	28.8件	+30.0%	3.3点	+7.3%
その他各法	30.6%	22.8件	▲1.0%	2.0点	▲17.4%

- 再審査請求件数に対する査定件数の割合は「査定件数÷再審査請求件数×100」で算出した数値である。
- 原審査請求1万件（点）当たり査定件数（点数）は、4か月～6か月前平均原審査請求件数（点数）に対するものである。

医療機関再審査の状況【医科歯科計】

- ・ 前年同月に比べ、請求件数は6.2%減少
- ・ 前年同月に比べ、復活件数は5.7%減少、復活点数は12.3%減少

再審査請求・復活件数

	件数	対前年同月伸び率
再審査請求件数	2.6万件	▲6.2%
復活件数	0.9万件	▲5.7%
原審査請求1万件当たり復活件数	1.5件	▲6.2%

再審査復活点数

	点数	対前年同月伸び率
復活点数	1,366万点	▲12.3%
原審査請求1万点当たり復活点数	1.2点	▲14.3%

- 1) 医療機関等における原審査請求1万件（点）当たり復活件数（点数）は、4か月～6か月平均原審査請求件数（点数）に対するものである。
- 2) 医療機関再審査における「復活」とは、査定レセプトに対し医療機関から取消請求があり、同請求どおり査定取消となったものである。

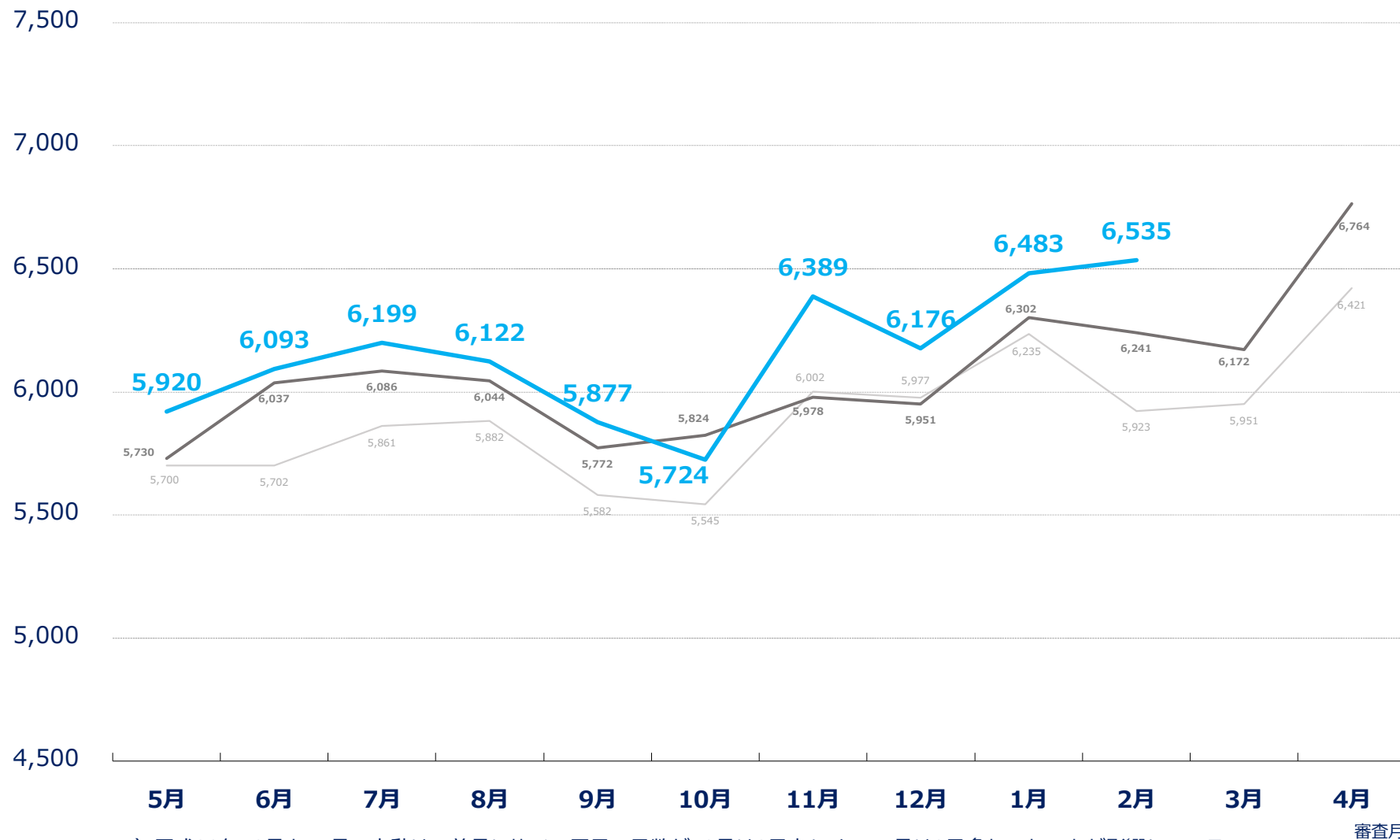
原審査請求件数の推移【医科歯科計】

・前月に比べ、原審査請求件数は0.8%増加

凡例

— 28年度
— 29年度
— 30年度

単位：万件



※) 平成30年10月と11月の変動は、前月に比べて平日の日数が10月は3日少なく、11月は3日多かったことが影響している。

保険者再審査請求件数の推移【医科歯科計】

・前月に比べ、保険者再審査請求件数は5.9%減少

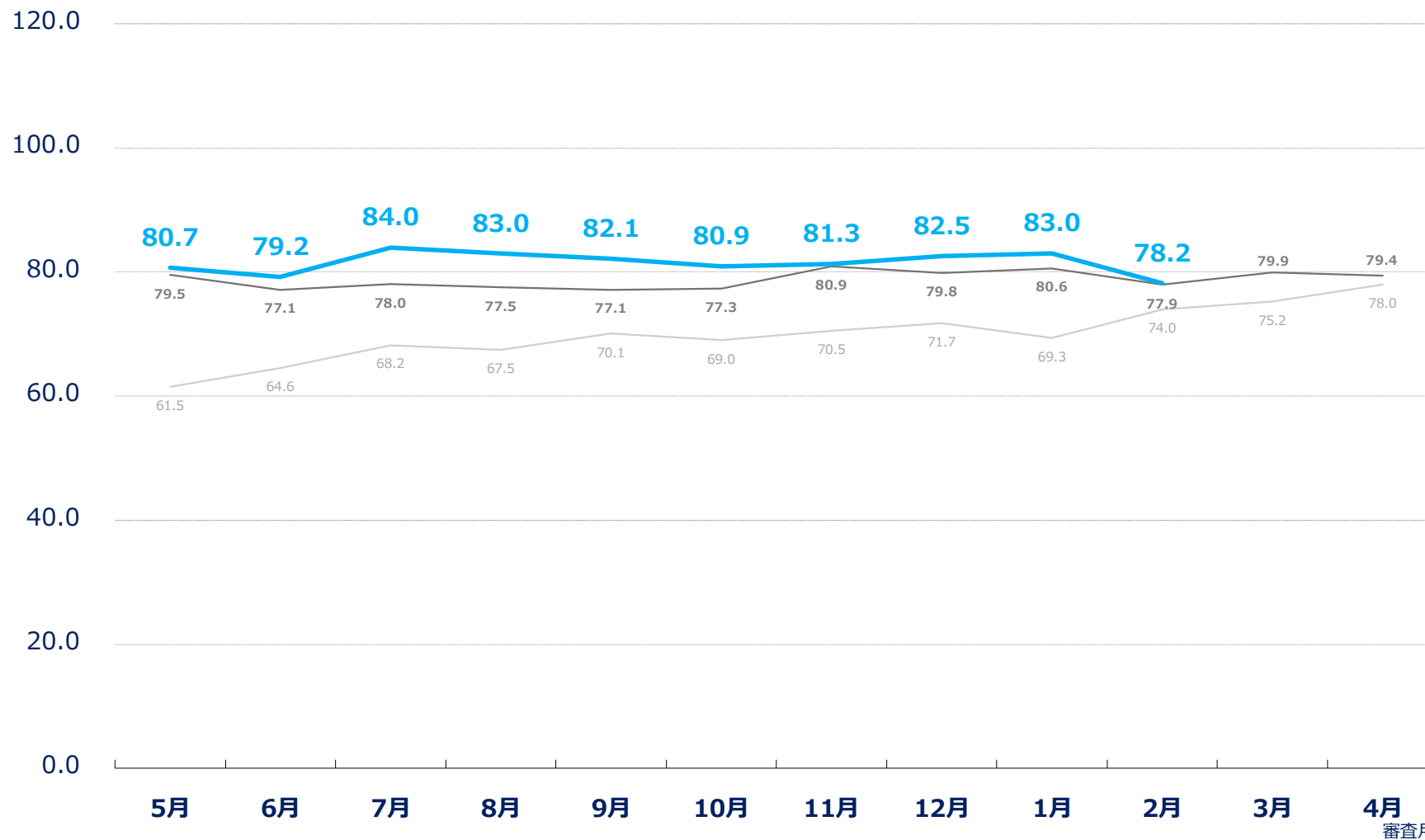
凡例

— 28年度

— 29年度

— 30年度

単位：万件

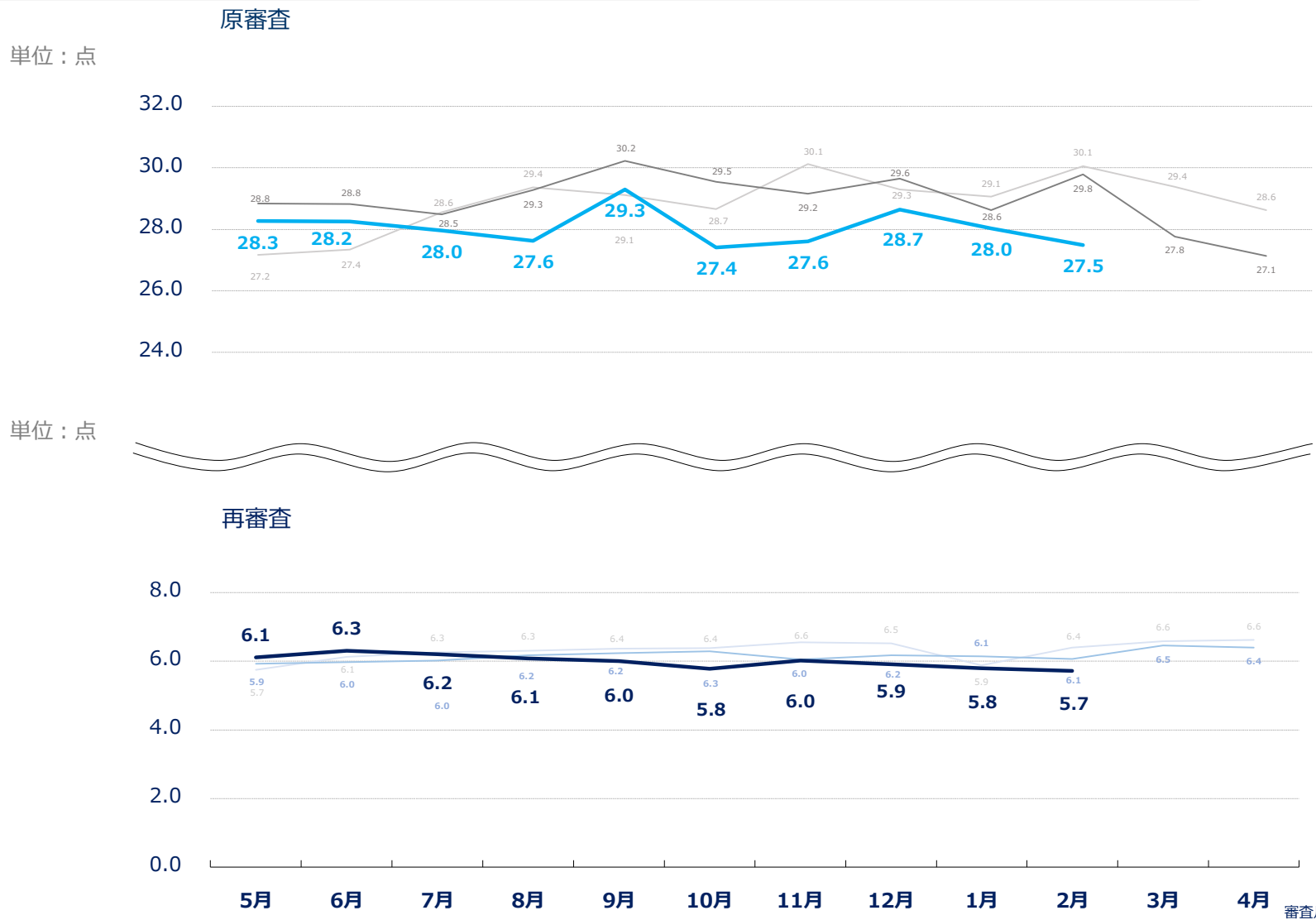


原審査請求1万点当たり原審査査定点数及び保険者再審査査定点数の推移【医科歯科計】

・前月に比べ、原審査は0.5点減少、保険者再審査は0.1点減少

凡例

— 28年度
— 29年度
— 30年度



※) 原審査請求1万点当たり査定点数は、4か月～6か月前平均原審査請求点数に対するものである。