

発表事項

- 1 法改正に伴う支払基金定款の一部変更等
- 2 緊急事態措置に対する審査支払業務の対応方針
- 3 監事意見に対する取組の進捗状況
- 4 令和2年度委託金の状況
- 5 令和元年度診療報酬等債権譲渡・差押等処理状況
- 6 令和2年3月審査分の審査状況**
- 7 令和2年5月審査分の特別審査委員会取扱状況
- 8 令和2年度第1期（4月）分の後期高齢者支援金等収納状況

原審査の状況【医科歯科計】

・前年同月に比べ、請求件数は2.3%増加、請求点数は4.0%増加、査定件数は0.3%増加、査定点数は1.4%減少

請求・査定件数

	件数	対前年同月伸び率
請求件数 (A)	6,458万件	+2.3%
査定件数 (B)	71.3万件	+0.3%
・単月点検分	46.0万件	▲5.0%
・突合点検分	15.2万件	+25.5%
・縦覧点検分	10.2万件	▲4.1%
請求1万件当たり査定件数 (B) / (A) ×10000	110.4件	▲2.0%
・単月点検分	71.2件	▲7.2%
・突合点検分	23.5件	+22.6%
・縦覧点検分	15.8件	▲6.3%

請求・査定点数

	点数	対前年同月伸び率
請求点数 (C)	1,212億3,388万点	+4.0%
査定点数 (D)	3億904万点	▲1.4%
・単月点検分	2億4,799万点	▲1.3%
・突合点検分	3,178万点	+0.6%
・縦覧点検分	2,927万点	▲4.5%
請求1万点当たり査定点数 (D) / (C) ×10000	25.5点	▲5.2%
・単月点検分	20.5点	▲5.1%
・突合点検分	2.6点	▲3.3%
・縦覧点検分	2.4点	▲8.2%

参考：調剤レセプトの請求件数	3,418万件	(+4.0%)	単月査定件数	2.0万件	(▲10.0%)
請求点数	332億1,386万点	(+8.8%)	単月査定点数	89.3万点	(▲16.7%)

平日の日数 31年 2月：23日 2年 2月：23日 影響度:0.0%

- 1) 突合点検に係る査定件数・点数には医科（歯科）レセプトと調剤レセプトを照合した結果、査定となった調剤レセプトの件数及び点数を含んでいる。
- 2) 縦覧点検分には入外点検分を含んでおり、入外点検分の査定件数は0.5万件、査定点数は129.5万点である。
- 3) 被用者保険の加入者数は令和元年10月で対前年同期に比べ0.5%増。（出典：厚生労働省「最近の医療費の動向」）
- 4) 地方単独事業の請求件数増減(83.2万件)の影響は約1.3%である。

原審査の状況【医科】

・前年同月に比べ、請求件数は1.7%増加、請求点数は3.8%増加、査定件数は0.2%増加、査定点数は1.4%減少

請求・査定件数

	件数	対前年同月伸び率
請求件数 (A)	5,198万件	+1.7%
査定件数 (B)	67.1万件	+0.2%
・単月点検分	42.9万件	▲5.3%
・突合点検分	14.9万件	+25.1%
・縦覧点検分	9.3万件	▲4.3%
請求1万件当たり査定件数 (B) / (A) ×10000	129.1件	▲1.5%
・単月点検分	82.6件	▲7.0%
・突合点検分	28.8件	+22.9%
・縦覧点検分	17.8件	▲5.9%

請求・査定点数

	点数	対前年同月伸び率
請求点数 (C)	1,064億9,390万点	+3.8%
査定点数 (D)	3億384万点	▲1.4%
・単月点検分	2億4,429万点	▲1.2%
・突合点検分	3,174万点	+0.7%
・縦覧点検分	2,781万点	▲4.8%
請求1万点当たり査定点数 (D) / (C) ×10000	28.5点	▲5.0%
・単月点検分	22.9点	▲4.9%
・突合点検分	3.0点	▲3.1%
・縦覧点検分	2.6点	▲8.3%

1) 突合点検に係る査定件数・点数には医科レセプトと調剤レセプトを照合した結果、査定となった調剤レセプトの件数及び点数を含んでいる。

2) 縦覧点検分には入外点検分を含んでおり、入外点検分の査定件数は0.4万件、査定点数は127.4万点である。

原審査の状況【歯科】

・前年同月に比べ、請求件数は4.9%増加、請求点数は5.4%増加、査定件数は0.8%増加、査定点数は4.2%減少

請求・査定件数

	件数	対前年同月伸び率
請求件数 (A)	1,261万件	+4.9%
査定件数 (B)	4.2万件	+0.8%
・単月点検分	3.1万件	▲0.6%
・突合点検分	0.2万件	+64.3%
・縦覧点検分	0.9万件	▲2.8%
請求1万件当たり査定件数 (B) / (A) ×10000	33.2件	▲3.9%
・単月点検分	24.3件	▲5.2%
・突合点検分	1.6件	+56.6%
・縦覧点検分	7.3件	▲7.4%

請求・査定点数

	点数	対前年同月伸び率
請求点数 (C)	147億3,998万点	+5.4%
査定点数 (D)	520万点	▲4.2%
・単月点検分	369万点	▲6.4%
・突合点検分	4万点	▲14.1%
・縦覧点検分	147万点	+2.4%
請求1万点当たり査定点数 (D) / (C) ×10000	3.5点	▲9.1%
・単月点検分	2.5点	▲11.2%
・突合点検分	0.0点	▲18.5%
・縦覧点検分	1.0点	▲2.9%

1) 突合点検に係る査定件数・点数には歯科レセプトと調剤レセプトを照合した結果、査定となった調剤レセプトの件数及び点数を含んでいる。

2) 縦覧点検分には入外点検分を含んでおり、入外点検分の査定件数は0.018万件、査定点数は2万点である。

DPC電子レセプトの原審査における審査返戻状況

・前年同月に比べ、受付件数は0.8%増加、返戻件数は5.0%減少、受付1万件当たり返戻件数は5.8%減少

受付・審査返戻件数

	件数
受付件数 (A)	45.9万件 (+0.8%)
審査返戻件数 (B)	0.7万件 (▲5.0%)
受付1万件当たり返戻件数 (B) / (A) ×10000	160.0件 (▲5.8%)

受付・審査返戻点数

	点数
受付点数 (C)	276億1,661万点 (+3.7%)
審査返戻点数 (D)	8億9,541万点 (▲3.7%)
受付1万点当たり返戻点数 (D) / (C) ×10000	324.2点 (▲7.2%)

※) () 内は対前年同月伸び率である。

保険者再審査の状況【医科歯科計】

・前年同月に比べ、請求件数は5.7%増加、査定件数は4.2%増加、査定点数は14.7%増加

再審査請求・査定件数

医科・歯科計	件数	対前年同月伸び率
請求件数	78.9万件	+5.7%
査定件数	20.4万件	+4.2%
原審査請求1万件当たり査定件数	33.0件	+1.1%

医科	件数	対前年同月伸び率
請求件数	74.8万件	+6.0%
査定件数	18.9万件	+4.6%
原審査請求1万件当たり査定件数	38.4件	+1.7%

歯科	件数	対前年同月伸び率
請求件数	4.1万件	+0.8%
査定件数	1.5万件	▲0.6%
原審査請求1万件当たり査定件数	11.8件	▲4.5%

再審査査定点数

医科・歯科計	点数	対前年同月伸び率
査定点数	7,639万点	+14.7%
原審査請求1万点当たり査定点数	6.3点	+11.3%

医科	点数	対前年同月伸び率
査定点数	7,248万点	+15.1%
原審査請求1万点当たり査定点数	6.8点	+11.5%

歯科	点数	対前年同月伸び率
査定点数	391万点	+7.0%
原審査請求1万点当たり査定点数	2.7点	+4.7%

1) 査定件数・点数には医科（歯科）レセプトと調剤レセプトを照合した結果、査定となった調剤レセプトの件数及び点数を含んでいる。

2) 原審査請求1万件（点）当たり査定件数（点数）は、4か月～6か月前平均原審査請求件数（点数）に対するものである。

- ・【医科・歯科計】 請求件数 6,184.8万件：点数 1,212億3,945万点
- ・【医科】 請求件数 4,929.2万件：点数 1,067億4,013万点
- ・【歯科】 請求件数 1,255.6万件：点数 144億9,932万点

制度別再審査の状況【医科歯科計】

・再審査請求件数に対する査定件数の割合は25.9%

	再審査請求件数	対前年同月伸び率	査定件数	対前年同月伸び率	査定点数	対前年同月伸び率
合計	78.9万件	+5.7%	20.4万件	+4.2%	7,639万点	+14.7%
協会・船員	24.3万件	▲11.2%	9.4万件	▲7.6%	4,982万点	+13.6%
健保組合	36.0万件	+17.5%	6.7万件	+22.2%	1,578万点	+18.9%
共済組合	10.2万件	+19.8%	1.7万件	+14.3%	339万点	+12.2%
その他各法	8.5万件	+3.2%	2.6万件	+6.5%	740万点	+15.0%

	再審査請求件数に対する 査定件数の割合	原審査請求1万件 当たり査定件数	対前年同月伸び率	原審査請求1万点 当たり査定点数	対前年同月伸び率
合計	25.9%	33.0件	+1.1%	6.3点	+11.3%
協会・船員	38.7%	35.5件	▲11.5%	10.2点	+8.7%
健保組合	18.7%	36.4件	+23.2%	5.2点	+19.3%
共済組合	17.1%	30.9件	+13.2%	3.8点	+11.2%
その他各法	30.2%	22.8件	▲1.6%	2.2点	+9.5%

1) 再審査請求件数に対する査定件数の割合は「査定件数÷再審査請求件数×100」で算出した数値である。

2) 原審査請求1万件（点）当たり査定件数（点数）は、4か月～6か月前平均原審査請求件数（点数）に対するものである。

- ・【協会・船員】 請求件数 2,645.5万件：点数 487億5,081万点
- ・【健保組合】 請求件数 1,849.8万件：点数 303億6,751万点
- ・【共済組合】 請求件数 563.1万件：点数 89億6,183万点
- ・【その他各法】 請求件数 1,126.4万件：点数 331億5,930万点

医療機関再審査の状況【医科歯科計】

・前年同月に比べ、請求件数は2.9%減少、復活件数は1.0%増加、復活点数は11.4%増加

再審査請求・復活件数

	件数	対前年同月伸び率
再審査請求件数	2.3万件	▲2.9%
復活件数	0.8万件	+1.0%
原審査請求1万件当たり復活件数	1.3件	▲2.1%

再審査復活点数

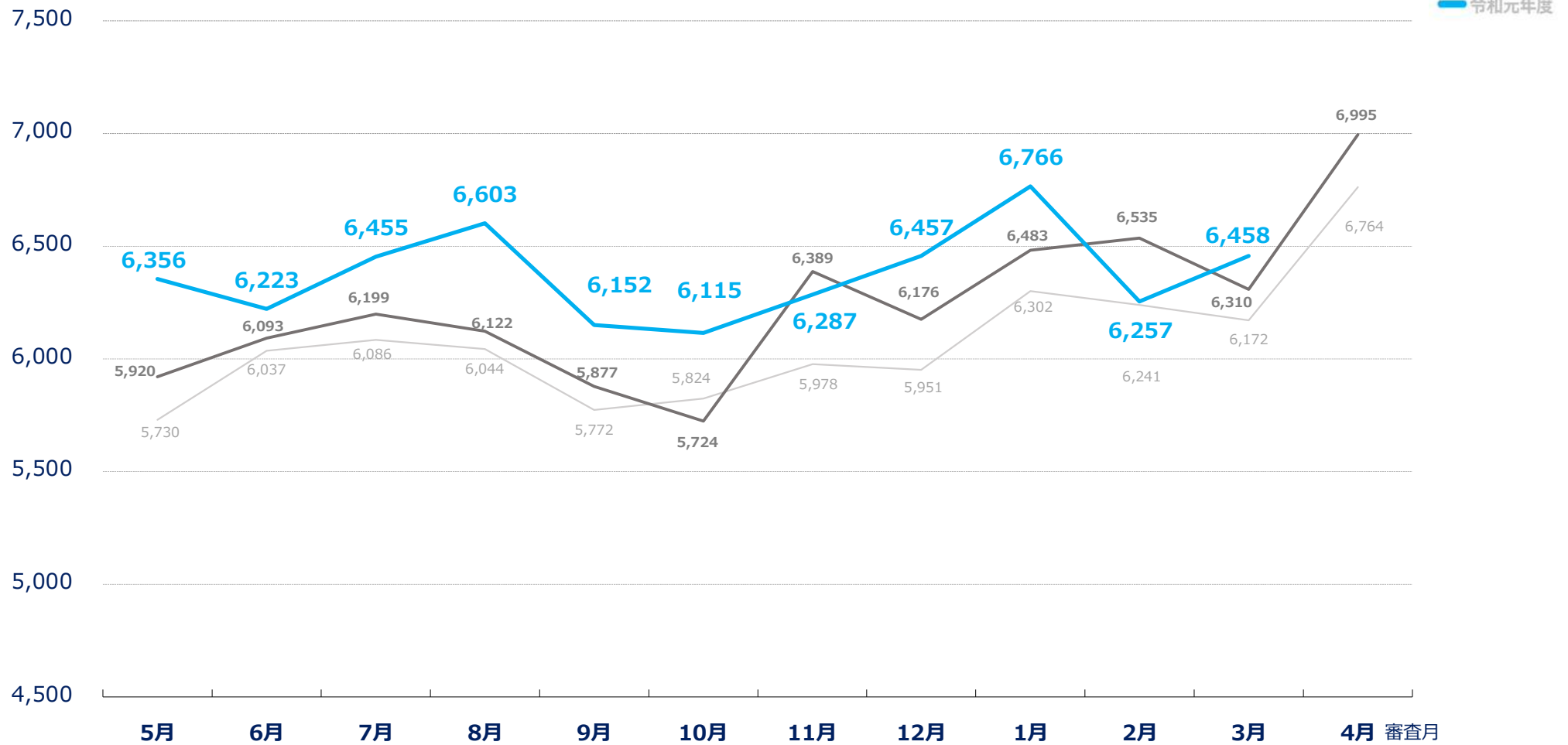
	点数	対前年同月伸び率
復活点数	1,408万点	+11.4%
原審査請求1万点当たり復活点数	1.2点	+8.1%

- 1) 医療機関等における原審査請求1万件（点）当たり復活件数（点数）は、4か月～6か月前平均原審査請求件数（点数）に対するものである。
- 2) 医療機関再審査における「復活」とは、査定レセプトに対し医療機関から取消請求があり、同請求どおり査定取消となったものである。

原審査請求件数の推移【医科歯科計】

・前月に比べ、原審査請求件数は 3.2%増加

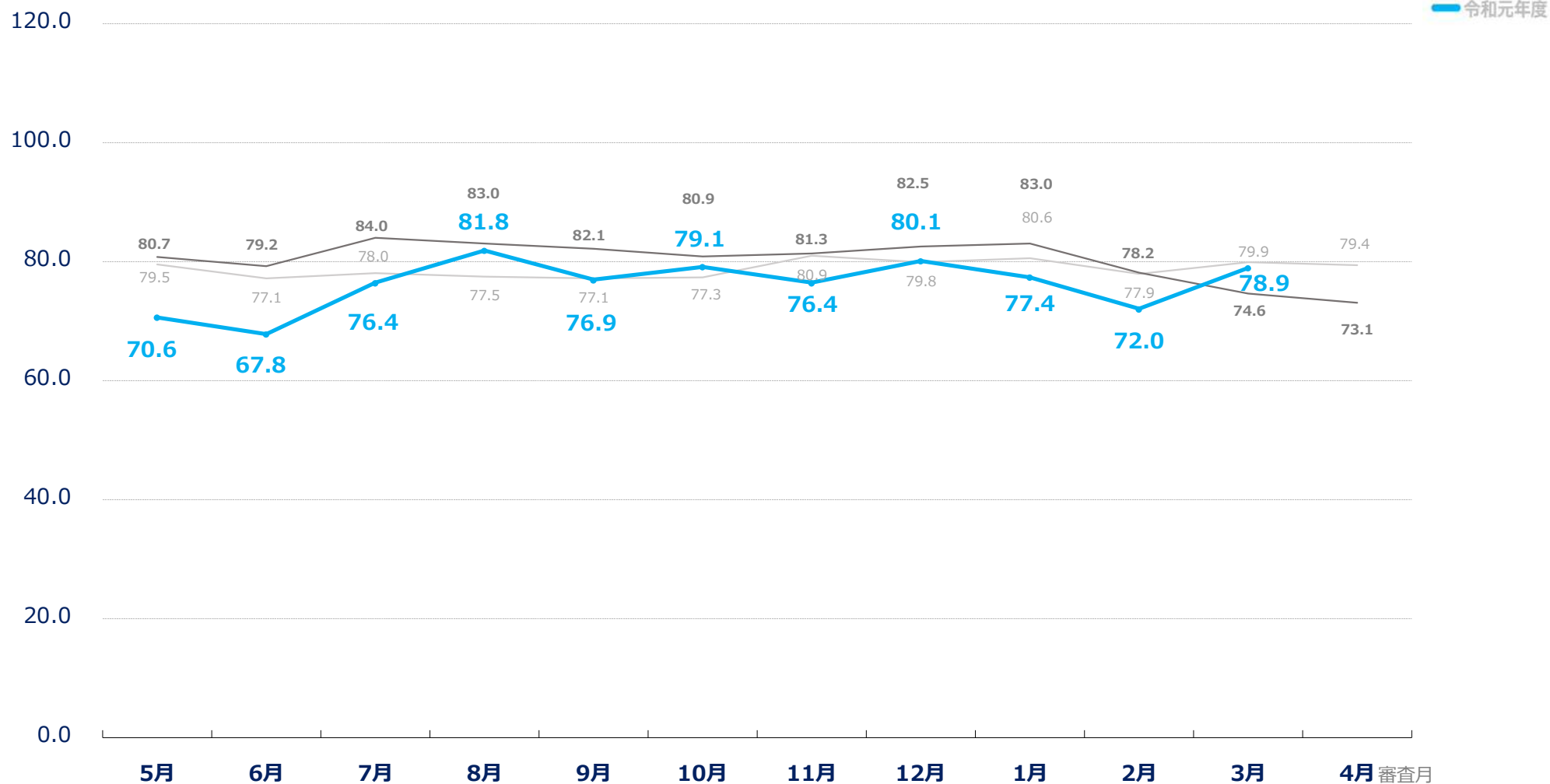
単位：万件



保険者再審査請求件数の推移【医科歯科計】

・前月に比べ、保険者再審査請求件数は 9.5%増加

単位：万件

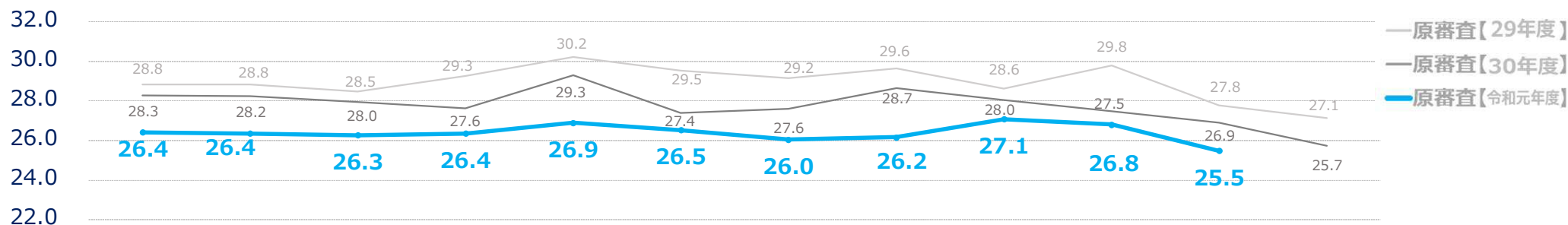


原審査請求1万点当たり原審査査定点数及び保険者再審査査定点数の推移【医科歯科計】

凡例

・前月に比べ、原審査は 1.3点減少、保険者再審査は 0.5点増加

単位：点 原審査



単位：点 再審査



※) 原審査請求1万点当たり査定点数は、4か月～6か月前平均原審査請求点数に対するものである。