

保険者からの収納状況・医療機関等への診療報酬確定状況(令和2年3月診療分)

(1) 保険者からの収納状況

納入期日(5月20日) 現在

管掌別	令和2年5月分(令和2年3月診療分)									令和2年4月以前分 (令和2年2月診療分)		未納計	
	請求		収納			未納			窓口数	金額	窓口数	金額	
	窓口数	金額	窓口数	金額	収納率	窓口数	金額	未納率					
協会けんぽ	1	億円 4,955	1	億円 4,955	% 100	0	億円 0	% 0	0	億円 0	0	億円 0	
船員保険	1	16	1	16	100	0	0	0	0	0	0	0	
共済組合	967	915	965	913	99.7	2	3	0.3	0	0	2	3	
健保組合	1,408	3,030	1,403	3,028	99.9	5	1	0.0	2	3	7	4	
医療保険計	2,377	8,915	2,370	8,912	99.9	7	4	0.0	2	3	9	7	
各法合計	11,273	2,254	11,230	2,251	99.8	43	4	0.2	0	0	43	4	
総計	13,650	11,170	13,600	11,162	99.9	50	8	0.1	2	3	52	10	

注 億円未満四捨五入のため、金額の合計及び収納率が計算上と不一致の場合がある。

[参考]

健保組合の月末現在における未納状況(前月請求分)

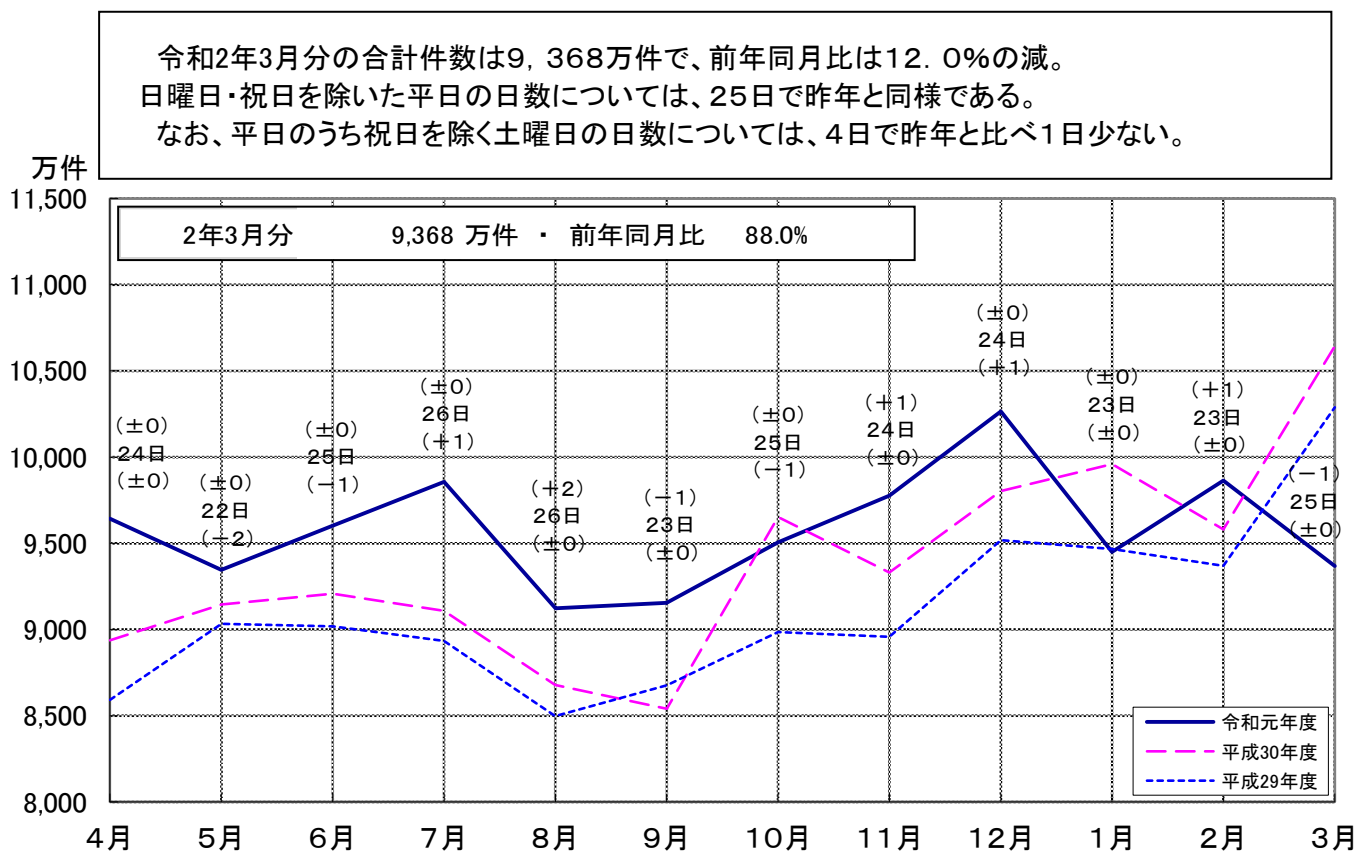
4月末現在

	令和2年4月分 (令和2年2月診療分)		令和2年3月以前分 (令和2年1月診療分以前未納)		未納計	
	納入期日現在の未納	月末現在の未納	納入期日現在の未納	月末現在の未納	納入期日現在の未納	月末現在の未納
窓口数	7	3	1	1	8	4
金額	億円 19	億円 4	億円 3	億円 3	億円 22	億円 7
未納率	% 1	% 0	—	—	—	—

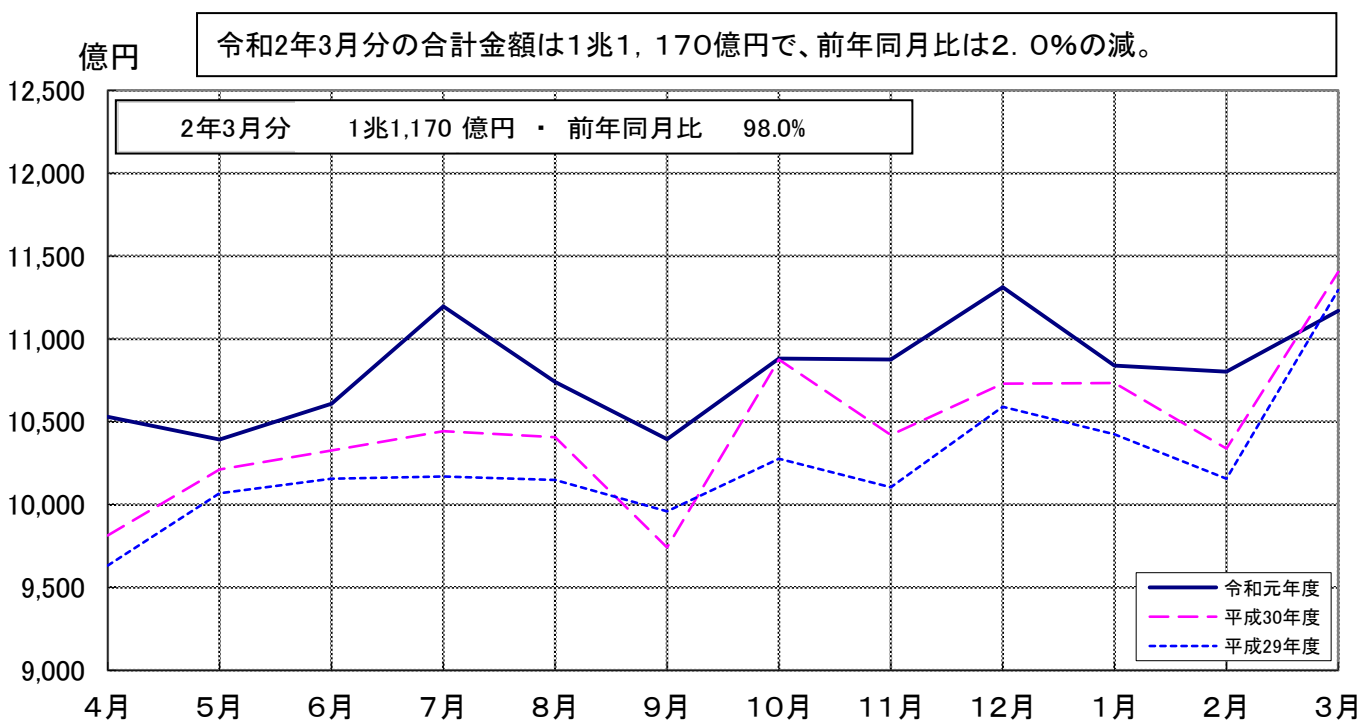
注 億円未満四捨五入のため、金額及び未納率が計算上と不一致の場合がある。

(2) 医療機関等への診療報酬確定状況

確定件数の推移(合計)

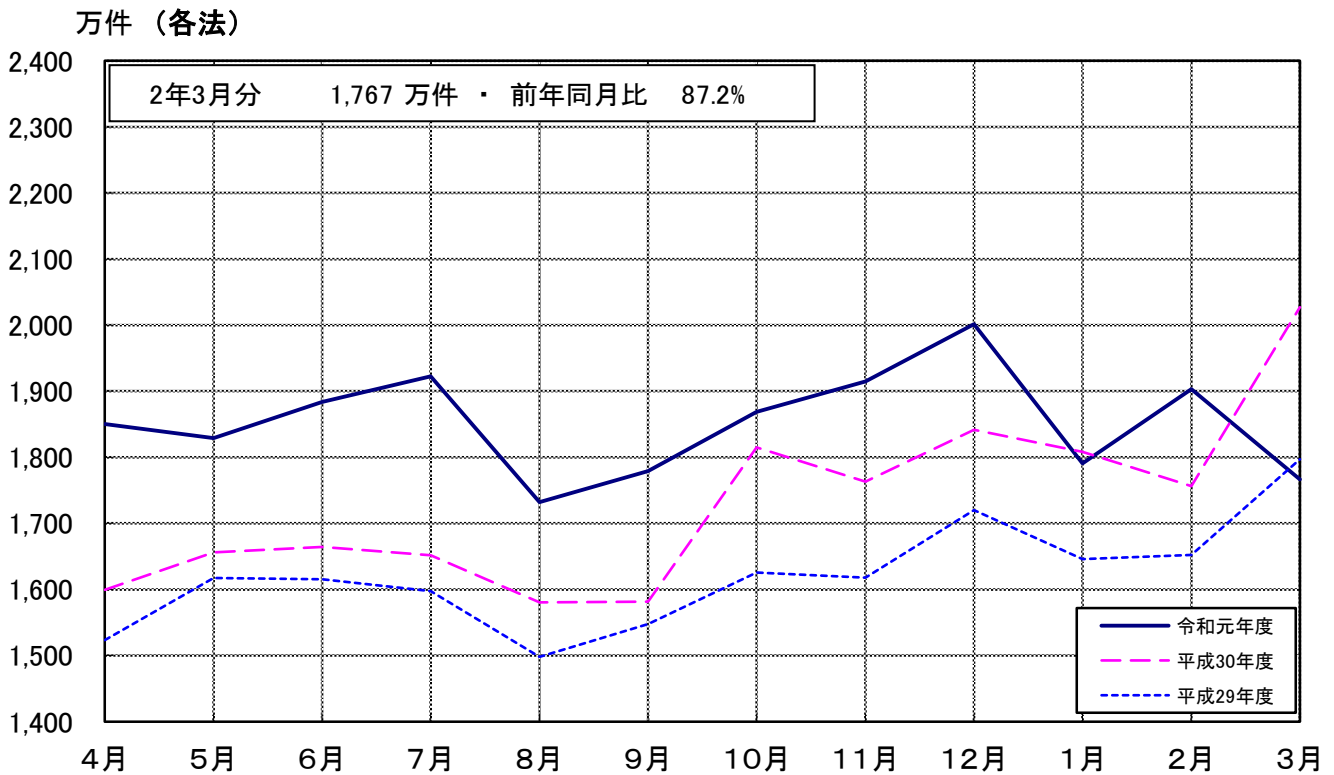
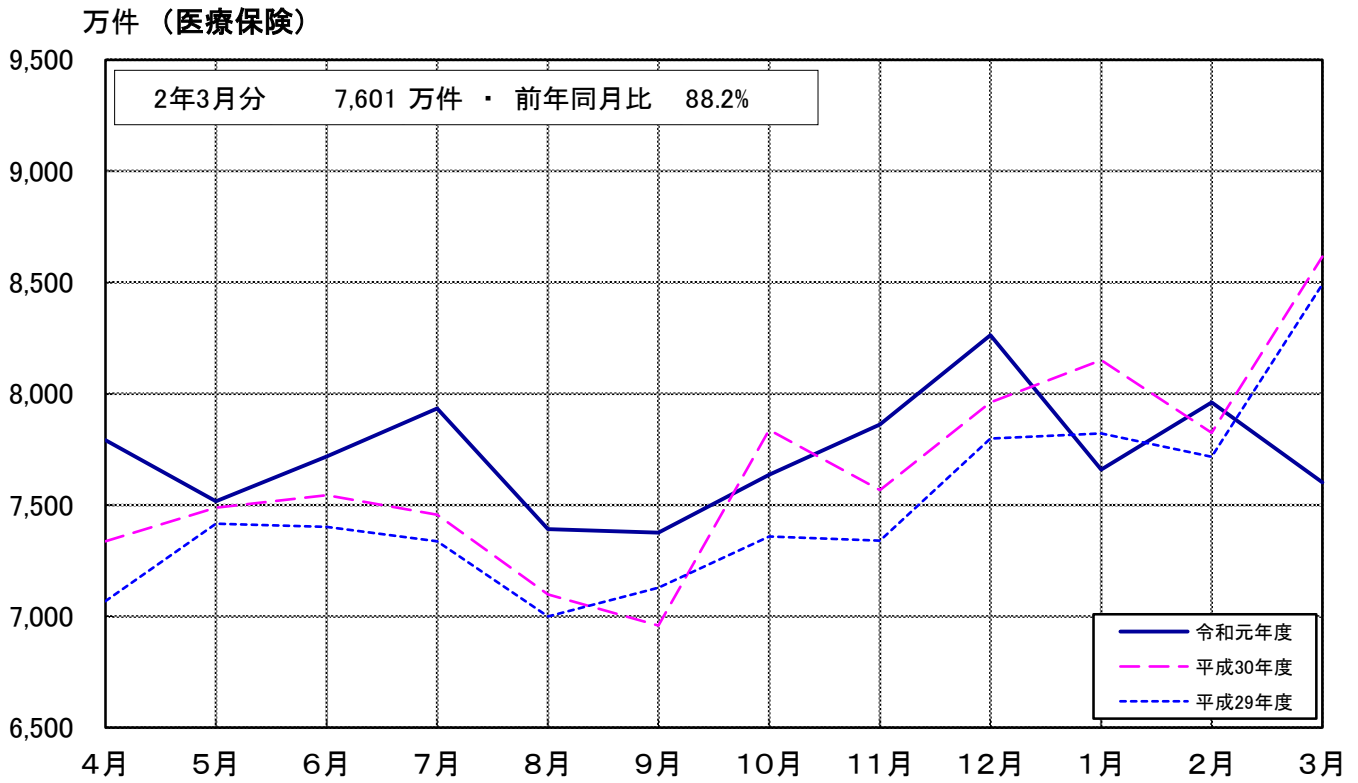


確定金額の推移(合計)

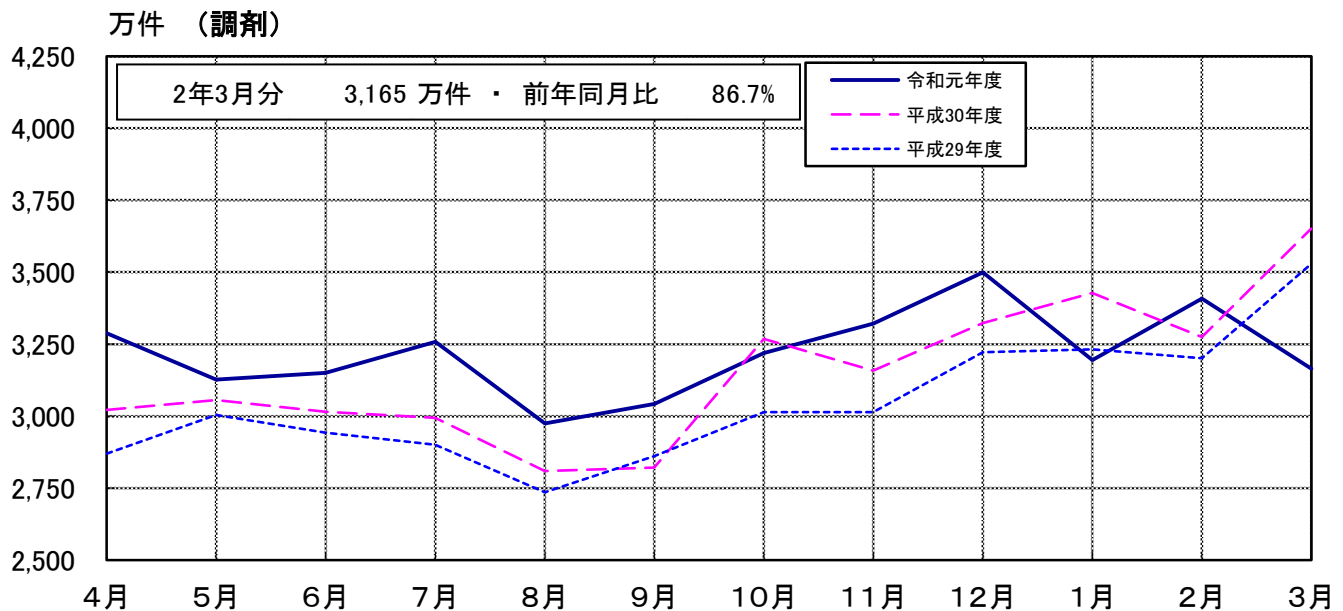
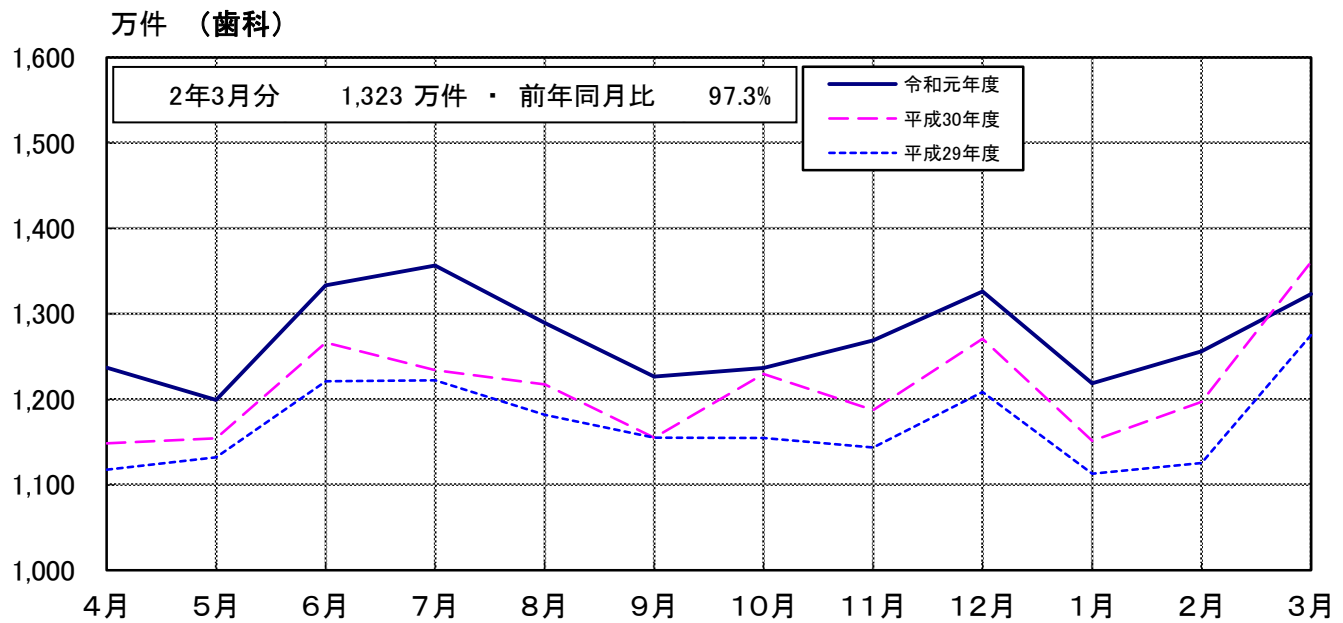
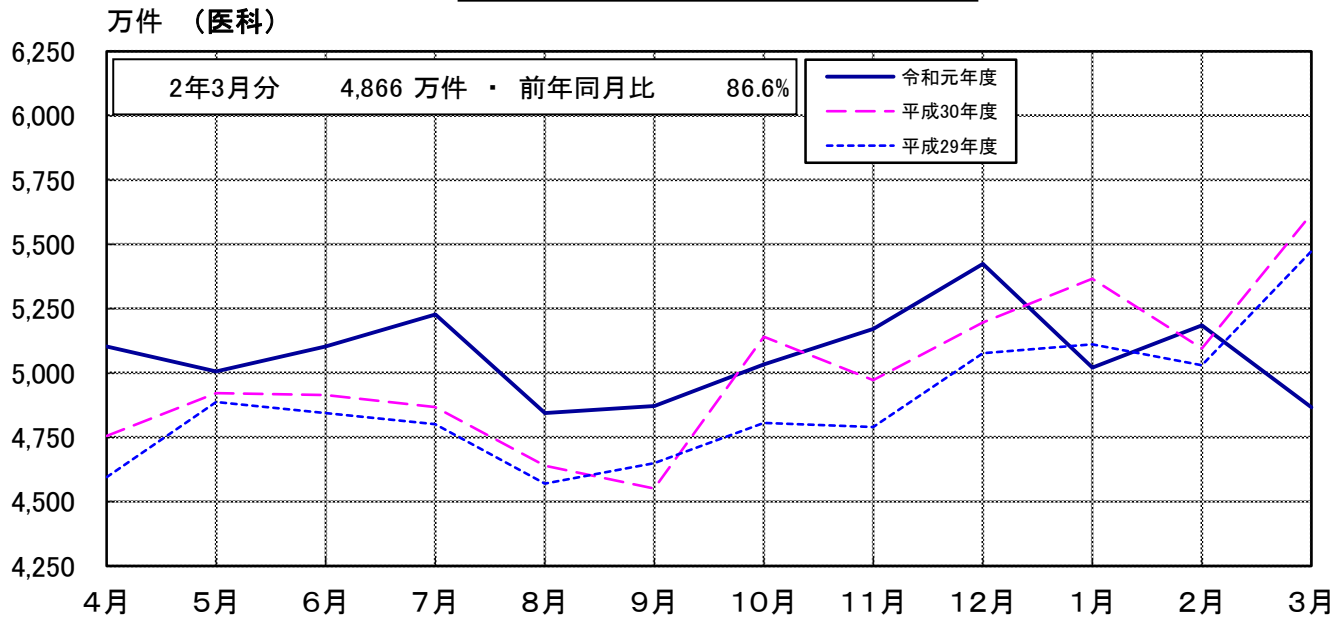


(注) グラフ上の中段の日数は、各月の総日数から日曜日・祝日及び年末年始の休日を除いた医療機関の稼働日数であり、下段の()は、前年同月との差である。また、上段の()は、祝日を除く土曜日の前年同月との差が増加している場合はマイナスに、減少している場合はプラスに換算した数値である。

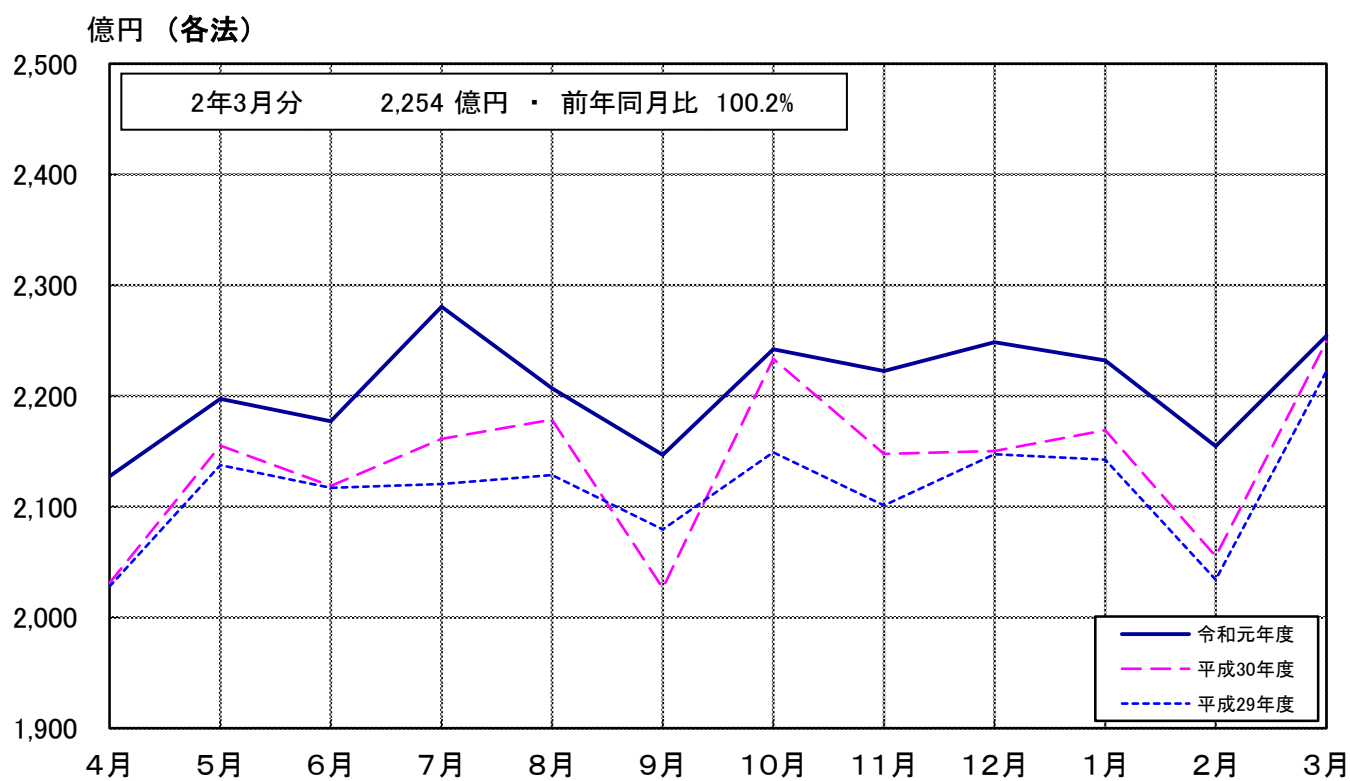
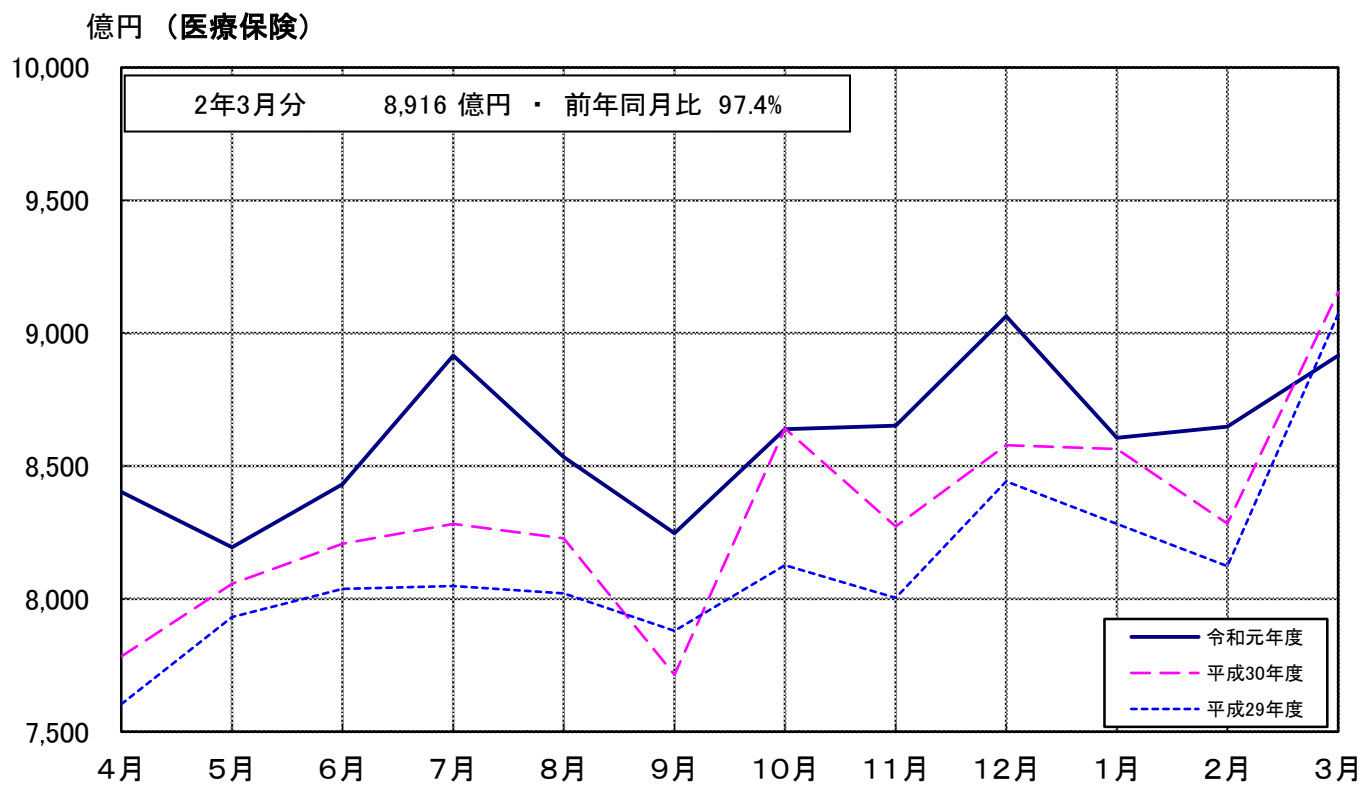
確定件数の推移（制度別）



確定件数の推移（診療種別）

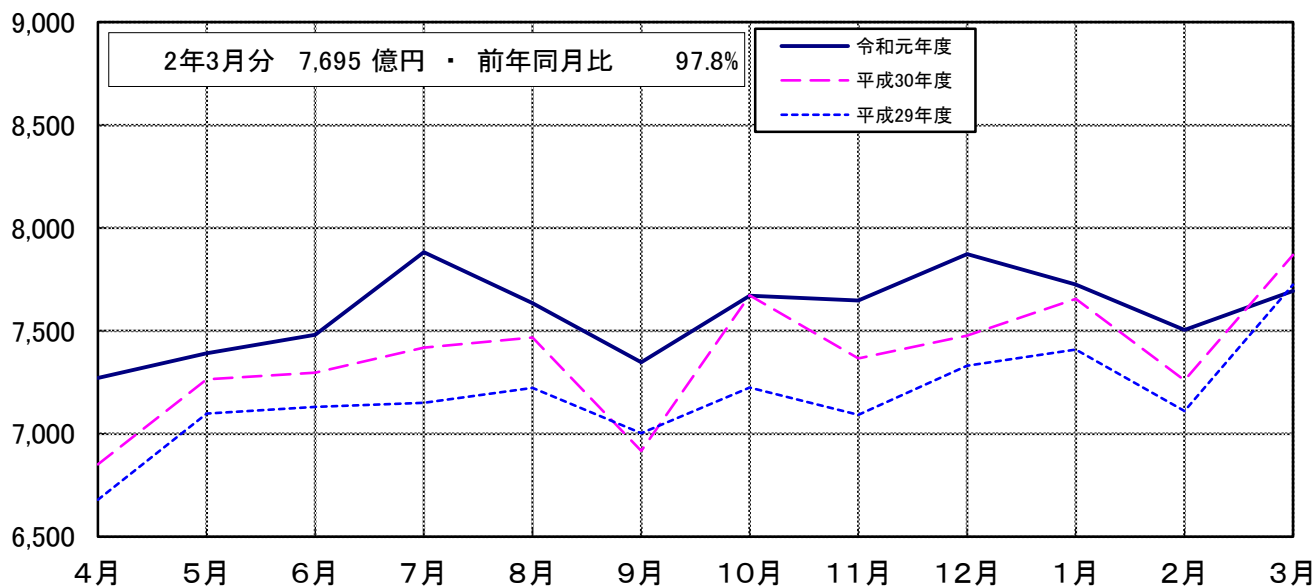


確定金額の推移 (制度別)

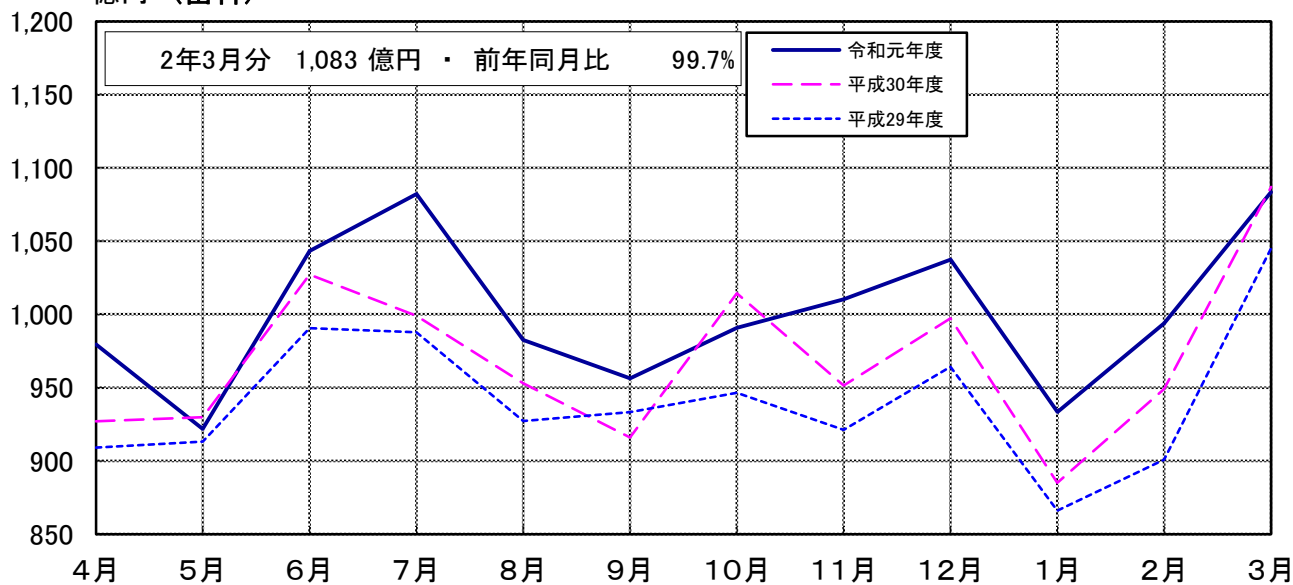


確定金額の推移（診療種別）

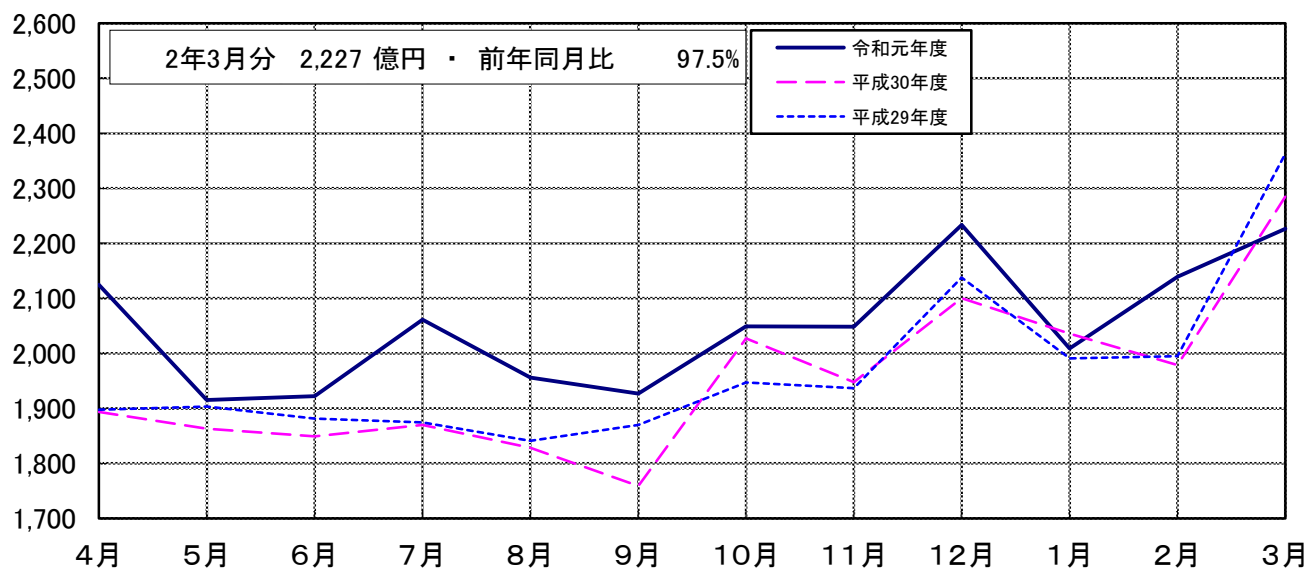
億円（医科）



億円（歯科）



億円（調剤）



令和2年3月診療分 種類別診療報酬確定件数及び対比表

種別 管掌別		合計			医科入院			医科入院外			
		件数	対比		件数	対比		件数	対比		
			前月	前年同月		前月	前年同月		前月	前年同月	
医療 保険	協会けんぽ	39,730,920	96.9	90.7	323,242	102.0	96.8	20,439,375	96.0	89.2	
	船員保険	109,730	99.8	90.4	1,266	103.4	92.5	56,416	98.7	88.9	
	共済組合	8,644,557	96.3	87.1	60,422	103.1	94.3	4,451,644	94.9	85.4	
	健保組合	27,527,805	93.2	85.2	186,931	100.6	94.1	14,023,119	92.0	83.8	
	医療保険合計	76,013,012	95.5	88.2	571,861	101.7	95.6	38,970,554	94.4	86.7	
老人保健	7割	—	—	—	—	—	—	—	—	—	
	9割	—	—	—	—	—	—	—	—	—	
	計	—	—	—	—	—	—	—	—	—	
各 法	自衛官等	80,661	97.8	93.9	862	96.5	93.6	38,002	94.1	91.9	
	生活保護	3,890,028	100.5	96.2	156,916	100.9	98.5	1,921,143	100.1	95.3	
	戦傷病者	1	50.0	50.0	—	—	—	1	50.0	50.0	
	自立支援	1,954,960	101.6	104.0	10,394	105.3	97.5	1,043,300	101.9	103.7	
	児童福祉	3,442	97.7	91.3	2,127	100.0	96.1	1,314	94.3	84.5	
	原爆医療	12,538	100.6	74.4	400	101.8	85.8	6,596	100.7	74.1	
	精神保健	1,211	112.1	94.5	1,192	111.7	93.8	—	—	—	
	麻薬取締	—	—	—	—	—	—	—	—	—	
	母子保健	5,374	105.7	108.4	5,370	105.6	108.5	4	—	57.1	
	中国残留邦人等	15,744	95.5	84.9	321	86.8	82.3	8,191	95.7	85.0	
	感染症	6,875	108.3	96.0	1,118	147.3	143.7	3,434	104.6	90.6	
	医療観察	1,806	101.2	94.1	725	92.6	97.6	651	125.0	93.7	
	肝炎等治療	18,971	110.0	95.6	172	103.0	88.2	5,281	109.8	93.0	
	老人被爆	—	—	—	—	—	—	—	—	—	
	特定疾患等	31,293	101.4	95.8	348	99.4	105.1	18,659	101.0	95.2	
	小児慢性	111,110	113.1	99.9	7,931	110.5	94.2	59,596	116.0	99.3	
	措置等医療	49,419	94.9	90.8	1,542	103.3	104.5	26,844	94.9	89.3	
難病医療	466,398	107.8	103.6	13,680	101.0	98.0	249,436	108.0	103.2		
特定B型肝炎	1,570	120.9	115.0	1	—	—	1,569	120.8	114.9		
石綿救済	396	105.6	103.1	61	115.1	152.5	204	108.5	102.5		
自治体医療	11,014,415	88.3	81.4	64,463	100.1	91.5	5,463,450	85.5	79.0		
各法合計	17,666,212	92.8	87.2	267,623	101.3	96.8	8,847,675	90.9	85.4		
総計	93,679,224	95.0	88.0	839,484	101.6	96.0	47,818,229	93.7	86.5		
医療 保険 (内 訳)	被 保 険 者	協会けんぽ	19,963,498	98.2	94.5	141,587	101.1	100.1	10,262,985	97.7	93.4
		船員保険	33,388	102.7	94.6	376	96.7	83.9	16,974	101.7	93.3
		共済組合	4,315,293	97.1	91.9	29,339	102.6	99.0	2,243,327	96.3	90.4
		健保組合	13,526,421	93.8	89.9	86,094	98.5	97.9	6,897,659	93.2	88.8
		医療保険合計	37,838,600	96.4	92.5	257,396	100.4	99.2	19,420,945	95.9	91.3
	被 扶 養 者	協会けんぽ	14,130,363	93.4	82.8	114,952	103.8	90.7	7,212,118	91.5	80.7
		船員保険	54,951	96.3	85.1	521	104.0	94.6	28,074	94.7	83.0
		共済組合	4,086,841	95.1	82.3	28,313	103.7	89.9	2,081,943	92.9	80.1
		健保組合	12,229,792	91.6	79.5	82,162	103.3	89.9	6,201,770	89.7	77.6
		医療保険合計	30,501,947	92.9	81.4	225,948	103.6	90.3	15,523,905	90.9	79.3
前 期 高 齢 者	未 就 学 者 (再 掲)	8,060,120	87.8	78.2	69,120	95.3	85.5	4,243,884	87.0	77.3	
前期高齢者	7割	5,319,821	101.3	96.0	57,556	100.2	96.9	2,782,477	101.2	95.4	
	一般	2,352,644	102.1	105.6	30,961	101.8	106.7	1,243,227	102.0	105.0	
	計	7,672,465	101.5	98.7	88,517	100.7	100.1	4,025,704	101.4	98.2	

(注) 1. 医療保険(内訳)の前期高齢者欄の7割・一般とは給付率の違いであり、7割は65歳以上70歳未満の者、または、70歳以上75歳未満の現役並み所得者、一般はそれ以外の者が対象である。
 2. 老人保健の7割・9割とは給付率の違いであり、7割は一定以上所得者、9割はそれ以外の者が対象である。
 3. 合計欄は、食事・生活療養費を除く件数とその対比である。
 4. 「—」は掲げる計数がないもの、「△」は負数のもの、「…」は対比で乖離があるものである。

令和2年3月診療分 種類別診療報酬確定件数及び対比表

(件 数)

種 別 管 掌 別		歯 科			調 剤			食 事 ・ 生 活 療 養 費			訪 問 看 護 療 養 費			
		件 数	対 比		件 数	対 比		件 数	対 比		件 数	対 比		
			前 月	前 年 同 月		前 月	前 年 同 月		前 月	前 年 同 月		前 月	前 年 同 月	
医 療 保 険	協 会 け ん ぽ	5,788,380	103.8	98.0	13,154,029	95.6	89.9	(292,407)	102.3	96.8	25,894	89.6	101.8	
	船 員 保 険	15,033	106.5	98.0	36,929	98.8	89.9	(1,139)	104.0	93.8	86	97.7	108.9	
	共 済 組 合	1,304,062	109.5	99.0	2,823,411	93.3	85.0	(53,302)	104.3	94.3	5,018	88.5	97.4	
	健 保 組 合	4,209,238	102.7	94.3	9,093,205	91.0	83.6	(166,416)	101.1	94.5	15,312	78.7	88.9	
	医療保険合計	11,316,713	104.0	96.7	25,107,574	93.6	86.9	(513,264)	102.1	95.8	46,310	85.6	96.7	
老 人 保 健	7 割	—	—	—	—	—	—	—	—	—	—	—	—	
	9 割	—	—	—	—	—	—	—	—	—	—	—	—	
	計	—	—	—	—	—	—	—	—	—	—	—	—	
各 法	自 衛 官 等	20,276	112.8	99.3	21,516	92.9	92.6	(814)	96.2	92.5	5	38.5	100.0	
	生 活 保 護	309,560	99.2	92.8	1,488,411	101.3	97.8	(150,471)	100.8	98.7	13,998	90.4	100.3	
	戦 傷 病 者	—	—	—	—	—	—	—	—	—	—	—	—	
	自 立 支 援	3,763	109.5	89.5	846,285	102.4	104.9	(1,764)	100.3	93.0	51,218	85.1	100.0	
	児 童 福 祉	—	—	—	—	—	—	(1,836)	99.1	96.2	1	100.0	100.0	
	原 爆 医 療	852	96.5	65.8	4,638	101.4	75.7	(377)	100.8	84.2	52	89.7	91.2	
	精 神 保 健	19	146.2	172.7	—	—	—	(1,150)	111.5	93.9	—	—	—	
	麻 薬 取 締	—	—	—	—	—	—	—	—	—	—	—	—	
	母 子 保 健	—	—	—	—	—	—	(4,642)	107.3	110.6	—	—	—	
	中国残留邦人等	932	85.7	72.8	6,285	97.5	87.3	(293)	83.7	78.8	15	62.5	51.7	
	感 染 症	8	133.3	200.0	2,315	100.7	89.4	(780)	181.0	168.5	—	—	—	
	医 療 観 察	—	—	—	244	98.0	99.6	—	—	—	186	80.5	78.5	
	肝 炎 等 治 療	—	—	—	13,518	110.2	96.8	—	—	—	—	—	—	
	老 人 被 爆	—	—	—	—	—	—	—	—	—	—	—	—	
	特定疾患等	81	100.0	96.4	12,181	102.0	96.5	(340)	99.1	107.3	24	85.7	70.6	
	小 児 慢 性	1,245	110.4	104.1	35,930	113.8	102.1	(6,505)	113.6	95.0	6,408	92.6	100.1	
	措 置 等 医 療	3,365	98.2	96.4	17,645	93.6	91.2	(1,421)	102.5	105.3	23	92.0	104.5	
難 病 医 療	1,807	104.0	107.3	192,401	109.3	104.9	(1,170)	102.3	98.3	9,074	89.5	97.7		
特定B型肝炎	—	—	—	—	—	—	—	—	—	—	—	—		
石 綿 救 済	2	100.0	100.0	120	100.8	90.2	(57)	109.6	146.2	9	69.2	90.0		
自 治 体 医 療	1,573,824	117.7	102.6	3,902,008	83.6	78.0	(7,459)	102.1	83.9	10,670	71.4	84.9		
各 法 合 計	1,915,734	114.1	100.8	6,543,497	90.2	85.7	(179,079)	101.6	98.1	91,683	84.8	97.7		
総 計		13,232,447	105.4	97.3	31,651,071	92.9	86.7	(692,343)	102.0	96.4	137,993	85.1	97.4	
医 療 保 険 (内 訳)	被 保 険 者	協 会 け ん ぽ	3,040,177	99.5	98.4	6,515,156	98.2	94.5	(128,866)	100.8	99.8	3,593	88.2	104.8
		船 員 保 険	5,189	106.0	100.7	10,840	102.9	94.1	(338)	97.4	82.6	9	128.6	128.6
		共 済 組 合	648,701	102.3	100.1	1,393,243	96.0	90.5	(26,218)	102.7	98.8	683	94.2	100.7
		健 保 組 合	2,116,890	96.3	94.9	4,423,729	93.4	89.2	(77,579)	98.1	98.2	2,049	79.9	93.6
		医療保険合計	5,810,957	98.6	97.3	12,342,968	96.2	92.1	(233,001)	100.1	99.1	6,334	85.9	100.5
	被 扶 養 者	協 会 け ん ぽ	2,105,426	112.4	97.6	4,678,776	89.4	80.4	(100,161)	105.3	90.9	19,091	89.4	101.1
		船 員 保 険	7,853	109.0	96.6	18,441	93.9	83.7	(457)	104.8	99.3	62	93.9	103.3
		共 済 組 合	625,795	118.5	98.2	1,346,633	90.1	79.4	(24,441)	106.3	90.1	4,157	87.3	97.2
		健 保 組 合	1,875,894	111.9	94.0	4,057,723	87.1	76.7	(71,008)	105.2	90.3	12,243	78.4	87.9
		医療保険合計	4,614,968	113.0	96.2	10,101,573	88.6	78.8	(196,067)	105.4	90.6	35,553	85.0	95.7
未就学者(再掲)	759,958	106.6	91.0	2,978,947	85.0	76.6	(51,601)	94.9	84.3	8,211	81.0	87.9		
前 期 高 齢 者	7 割	641,382	98.5	93.2	1,835,740	102.4	97.8	(54,707)	99.8	96.6	2,666	90.3	95.2	
	一 般	249,406	99.3	102.3	827,293	103.3	107.6	(29,489)	101.6	106.4	1,757	88.7	107.6	
	計	890,788	98.7	95.6	2,663,033	102.7	100.6	(84,196)	100.4	99.8	4,423	89.7	99.8	

(注) 1. 医療保険(内訳)の前期高齢者欄の7割・一般とは給付率の違いであり、7割は65歳以上70歳未満の者、または、70歳以上75歳未満の現役並み所得者、一般はそれ以外の者が対象である。
 2. 老人保健の7割・9割とは給付率の違いであり、7割は一定以上所得者、9割はそれ以外の者が対象である。
 3. 合計欄は、食事・生活療養費を除く件数とその対比である。
 4. 「-」は掲げる件数がないもの、「△」は負数のもの、「…」は対比で乖離があるものである。

令和2年3月診療分 種類別診療報酬確定金額及び対比表

管 掌 別		合 計			医 科 入 院			医 科 入 院 外			
		金 額	対 比		金 額	対 比		金 額	対 比		
			前 月	前年同月		前 月	前年同月		前 月	前年同月	
		千円	%	%	千円	%	%	千円	%	%	
医 療 保 険	協会けんぽ	495,459,428	104.3	99.5	158,585,242	107.2	103.4	184,572,633	100.4	95.9	
	船員保険	1,610,666	110.1	96.6	598,258	114.5	97.8	538,322	102.8	91.3	
	共済組合	91,550,034	104.0	95.5	25,663,686	108.2	100.6	35,294,645	98.2	90.9	
	健保組合	302,942,259	100.9	94.7	86,276,331	106.0	101.5	116,711,717	96.3	90.6	
	医療保険合計	891,562,387	103.1	97.4	271,123,517	106.9	102.5	337,117,317	98.7	93.5	
老 人 保 健	7割	—	—	—	—	—	—	—	—	—	
	9割	—	—	—	—	—	—	—	—	—	
	計	—	—	—	—	—	—	—	—	—	
各 法	自衛官等	1,053,084	103.1	96.6	375,293	101.0	94.1	343,965	100.3	95.3	
	生活保護	152,262,395	105.8	101.9	81,158,704	105.7	102.7	34,522,073	104.2	99.2	
	戦傷病者	4	30.2	20.0	—	—	—	4	30.2	20.0	
	自立支援	31,102,723	105.1	101.9	2,287,657	102.9	95.3	18,552,041	105.6	100.9	
	児童福祉	291,395	102.0	98.0	224,224	100.8	97.9	5,259	95.3	83.3	
	原爆医療	410,799	109.7	96.1	205,460	115.2	104.5	113,658	102.5	85.9	
	精神保健	479,199	116.7	99.3	438,132	116.6	99.4	—	—	—	
	麻薬取締	—	—	—	—	—	—	—	—	—	
	母子保健	648,510	111.0	112.8	557,237	111.6	113.5	14	128.7	11.9	
	中国残留邦人等	465,019	94.4	86.7	181,544	83.8	85.0	144,892	104.5	89.1	
	感染症	188,146	128.8	103.8	153,805	131.7	108.7	12,896	96.9	86.7	
	医療観察	1,301,827	101.7	97.1	1,187,339	100.0	97.7	99,449	132.0	92.8	
	肝炎等治療	347,954	110.9	93.4	9,056	106.0	85.7	81,718	111.1	87.2	
	老人被爆	—	—	—	—	—	—	—	—	—	
	特定疾患等	187,017	107.6	104.6	21,969	103.7	114.3	90,871	110.6	99.1	
	小児慢性	2,317,669	111.6	99.4	622,528	111.6	92.2	861,802	105.1	97.5	
	措置等医療	996,622	105.6	105.1	590,372	110.3	112.6	178,174	94.1	89.0	
	難病医療	9,047,785	109.9	111.6	1,608,953	102.9	103.0	3,388,384	109.6	112.2	
	特定B型肝炎	7,590	126.5	116.8	3	—	△ 9.0	7,588	126.4	116.2	
	石綿救済	16,956	114.4	145.5	7,657	130.8	213.9	7,608	106.3	124.4	
自治体医療	24,314,319	95.1	86.7	3,033,646	103.5	93.0	10,195,929	85.1	80.1		
各法合計	225,439,013	104.6	100.2	92,663,583	105.6	102.0	68,606,324	101.4	96.6		
総 計		1,117,001,401	103.4	98.0	363,787,100	106.6	102.4	405,723,641	99.2	94.0	
医 療 保 険 (内 訳)	被 保 険 者	協会けんぽ	235,283,579	103.9	101.9	67,634,773	105.7	105.8	90,904,696	102.1	99.5
		船員保険	507,422	106.6	92.1	175,018	101.3	79.2	171,926	107.3	99.1
		共済組合	47,341,242	104.6	100.1	12,319,814	107.9	105.1	18,939,623	101.0	97.1
		健保組合	151,152,055	100.2	98.2	39,823,234	103.4	104.3	60,305,269	98.5	96.0
		医療保険合計	434,284,297	102.6	100.4	119,952,839	105.1	105.1	170,321,515	100.7	98.0
	被 扶 養 者	協会けんぽ	158,719,603	103.4	92.6	51,542,659	110.4	98.7	57,274,247	94.7	86.2
		船員保険	652,775	109.8	96.9	225,376	121.4	110.5	219,745	95.4	84.2
		共済組合	40,035,960	103.1	90.3	11,825,160	109.3	97.1	14,803,222	94.1	83.4
		健保組合	121,866,229	100.8	89.2	35,343,256	109.1	98.4	45,378,574	92.0	82.3
		医療保険合計	321,274,568	102.4	91.0	98,936,453	109.8	98.4	117,675,788	93.6	84.3
未 就 学 者 (再 掲)	7割	88,215,890	105.8	101.5	33,411,761	105.0	101.0	31,993,841	105.0	100.9	
	一般	47,787,632	107.2	111.4	18,822,464	107.6	112.2	17,126,174	106.3	110.2	
	計	136,003,523	106.3	104.7	52,234,226	105.9	104.8	49,120,015	105.4	103.9	

(注) 1. 医療保険(内訳)の前期高齢者欄の7割・一般とは給付率の違いであり、7割は65歳以上70歳未満の者、または、70歳以上75歳未満の現役並み所得者、一般はそれ以外の者が対象である。
 2. 老人保健の7割・9割とは給付率の違いであり、7割は一定以上所得者、9割はそれ以外の者が対象である。
 3. 数値は、突合点検による原審査結果を反映したものである。
 4. 「-」は掲げる計数がないもの、「0」は表示単位に満たないもの、「△」は負数のもの、「…」は対比で乖離があるものである。

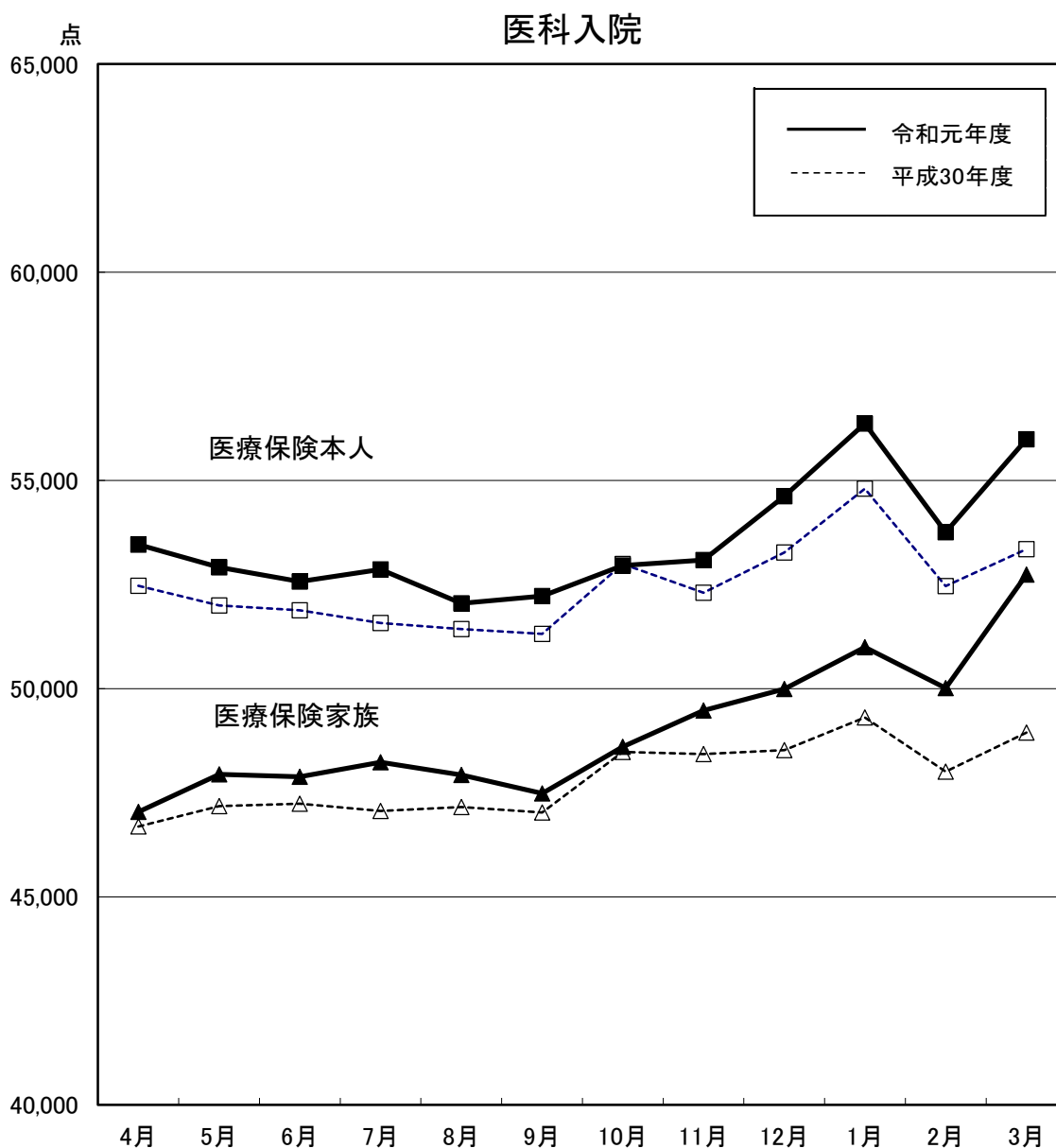
令和2年3月診療分 種類別診療報酬確定金額及び対比表

(金額)

種別 管掌別		歯科			調剤			食事・生活療養費			訪問看護療養費			
		金額	対比		金額	対比		金額	対比		金額	対比		
			前月	前年同月		前月	前年同月		前月	前年同月		前月	前年同月	
医療 保険		千円	%	%	千円	%	%	千円	%	%	千円	%	%	
	協会けんぽ	51,719,062	108.6	100.8	97,515,499	105.1	99.6	1,623,970	104.7	97.7	1,443,021	97.5	105.1	
	船員保険	146,461	108.7	97.9	315,092	117.0	104.1	8,220	103.5	90.5	4,313	99.9	122.1	
	共済組合	10,775,792	114.9	102.9	19,295,526	104.5	94.0	239,741	105.8	94.8	280,645	96.0	100.0	
	健保組合	35,833,329	106.7	96.9	62,525,520	100.3	92.7	774,647	103.3	95.1	820,714	85.9	94.8	
	医療保険合計	98,474,645	108.6	99.6	179,651,637	103.4	96.5	2,646,578	104.4	96.7	2,548,694	93.3	101.0	
老人保健	7割	—	—	—	—	—	—	—	—	—	—	—	—	
	9割	—	—	—	—	—	—	—	—	—	—	—	—	
	計	—	—	—	—	—	—	—	—	—	—	—	—	
各 法	自衛官等	199,584	116.8	102.1	130,432	99.4	99.4	3,564	98.4	92.8	246	20.8	50.7	
	生活保護	5,655,796	104.7	95.8	23,596,409	109.2	104.9	5,694,428	105.6	99.2	1,634,986	99.8	110.9	
	戦傷病者	—	—	—	—	—	—	—	—	—	—	—	—	
	自立支援	20,262	136.9	102.1	7,548,733	109.9	105.1	60,890	103.0	94.5	2,633,139	92.7	105.8	
	児童福祉	—	—	—	—	—	—	61,862	107.5	99.8	50	332.9	127.6	
	原爆医療	11,460	109.4	88.6	63,411	108.5	93.6	11,497	107.7	88.8	5,312	97.0	102.3	
	精神保健	190	135.4	205.6	—	—	—	40,877	117.6	97.6	—	—	—	
	麻薬取締	—	—	—	—	—	—	—	—	—	—	—	—	
	母子保健	—	—	—	—	—	—	91,259	107.1	108.7	—	—	—	
	中国残留邦人等	17,951	87.6	74.5	109,755	104.9	89.6	8,698	92.8	84.3	2,178	84.0	68.7	
	感染症	82	271.5	236.9	4,886	106.4	49.6	16,477	144.4	109.5	—	—	—	
	医療観察	—	—	—	5,074	106.3	102.2	—	—	—	9,965	74.9	74.1	
	肝炎等治療	—	—	—	257,180	111.1	95.8	—	—	—	—	—	—	
	老人被爆	—	—	—	—	—	—	—	—	—	—	—	—	
	特定疾患等	482	118.6	108.3	68,150	105.6	109.2	4,968	99.9	116.2	576	97.3	76.5	
	小児慢性	3,592	129.9	115.2	659,970	124.7	109.3	25,518	111.9	90.4	144,258	99.9	105.9	
	措置等医療	29,175	97.8	96.9	145,903	103.5	100.4	51,451	110.0	109.7	1,546	102.5	116.4	
	難病医療	6,516	116.3	120.2	3,467,834	115.8	115.5	42,806	105.0	100.8	533,292	99.1	112.9	
	特定B型肝炎	—	—	—	—	—	—	—	—	—	—	—	—	
	石綿救済	2	13.9	89.5	689	99.2	57.9	728	108.3	146.7	272	63.1	101.6	
自治体医療	3,923,636	129.8	109.1	6,947,058	94.2	84.6	49,506	98.4	87.9	164,544	77.2	86.7		
	各法合計	9,868,727	113.7	100.8	43,005,485	107.2	101.7	6,164,531	105.7	99.3	5,130,364	95.0	107.2	
総計		108,343,372	109.0	99.7	222,657,121	104.1	97.5	8,811,109	105.3	98.5	7,679,057	94.4	105.1	
医療 保険 (内 訳)	被 保 険 者	協会けんぽ	27,912,369	103.5	100.7	48,028,949	105.0	102.1	608,439	103.6	100.0	194,354	97.9	106.0
		船員保険	57,299	106.7	100.9	99,975	116.6	104.2	2,911	91.5	87.3	293	117.9	106.5
		共済組合	5,570,416	106.9	103.9	10,358,864	106.6	98.3	108,643	105.6	100.4	43,882	102.4	108.4
		健保組合	18,792,082	99.2	96.6	31,784,075	100.1	96.3	330,194	100.7	97.0	117,201	87.4	102.2
		医療保険合計	52,332,166	102.3	99.5	90,271,862	103.4	99.6	1,050,186	102.8	99.1	355,729	94.7	105.0
	被 扶 養 者	協会けんぽ	17,489,604	119.9	101.4	30,809,326	102.4	90.9	594,507	107.1	94.2	1,009,260	97.3	104.0
		船員保険	65,853	113.6	95.9	135,873	118.2	101.0	2,676	108.8	100.7	3,253	97.1	114.8
		共済組合	4,933,632	126.3	102.3	8,138,466	101.3	88.3	112,384	106.7	90.5	223,096	94.8	99.4
		健保組合	15,047,214	119.0	97.8	25,135,292	98.9	86.2	336,051	106.5	93.2	625,840	85.7	92.5
		医療保険合計	37,536,303	120.3	100.0	64,218,958	100.9	88.7	1,045,618	106.9	93.5	1,861,448	92.8	99.3
	未 就 学 者 (再 掲)	7割	5,855,750	102.9	95.3	16,439,144	110.5	106.2	337,311	102.1	94.6	178,083	94.0	99.1
		一般	2,750,426	104.3	104.3	8,721,672	109.5	114.4	213,462	104.0	105.5	153,433	95.9	117.8
		計	8,606,176	103.3	98.0	25,160,817	110.2	108.9	550,773	102.8	98.6	331,517	94.9	107.0

(注) 1. 医療保険(内訳)の前期高齢者欄の7割・一般とは給付率の違いであり、7割は65歳以上70歳未満の者、または、70歳以上75歳未満の現役並み所得者、一般はそれ以外の者が対象である。
 2. 老人保健の7割・9割とは給付率の違いであり、7割は一定以上所得者、9割はそれ以外の者が対象である。
 3. 数値は、突合点検による原審査結果を反映したものである。
 4. 「-」は掲げる数値がないもの、「0」は表示単位に満たないもの、「△」は負数のもの、「…」は対比で乖離があるものである。

診療種別 診療報酬等諸率の推移(1件当たり点数)



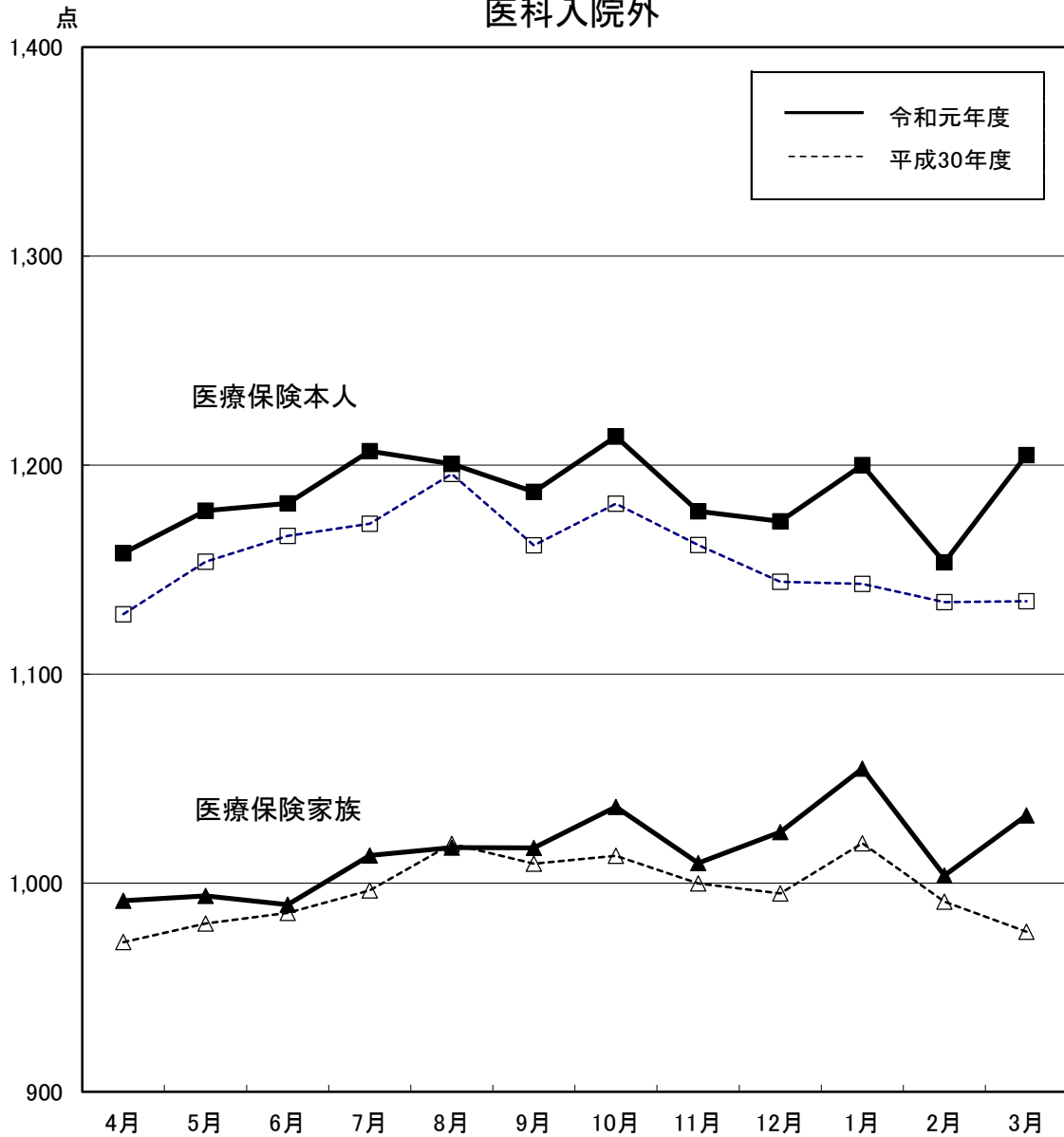
(単位：点)

区分		4月	5月	6月	7月	8月	9月	10月	11月	12月	1月	2月	3月
医療保険本人	平成30年度	52,472	51,995	51,884	51,572	51,434	51,314	52,991	52,305	53,266	54,801	52,464	53,348
	伸び率(%)	2.8	1.7	1.9	3.1	1.5	1.7	2.6	2.1	2.2	2.0	2.0	2.0
	令和元年度	53,457	52,916	52,572	52,860	52,051	52,221	52,956	53,088	54,621	56,364	53,753	55,991
	伸び率(%)	1.9	1.8	1.3	2.5	1.2	1.8	▲ 0.1	1.5	2.5	2.9	2.5	5.0
医療保険家族	平成30年度	46,688	47,177	47,235	47,061	47,159	47,022	48,481	48,427	48,522	49,307	48,004	48,942
	伸び率(%)	4.2	3.3	3.4	3.2	3.5	4.4	4.9	3.8	3.3	2.1	1.9	2.8
	令和元年度	47,039	47,944	47,880	48,229	47,925	47,484	48,601	49,475	49,992	50,994	50,013	52,738
	伸び率(%)	0.8	1.6	1.4	2.5	1.6	1.0	0.2	2.2	3.0	3.4	4.2	7.8

注1 1件当たり点数とは、医科点数と食事・生活療養費(医科分のみ)点数換算後の合計点数を、医科の件数で除したものである。

注2 伸び率は、対前年同月比の数値である。

医科入院外



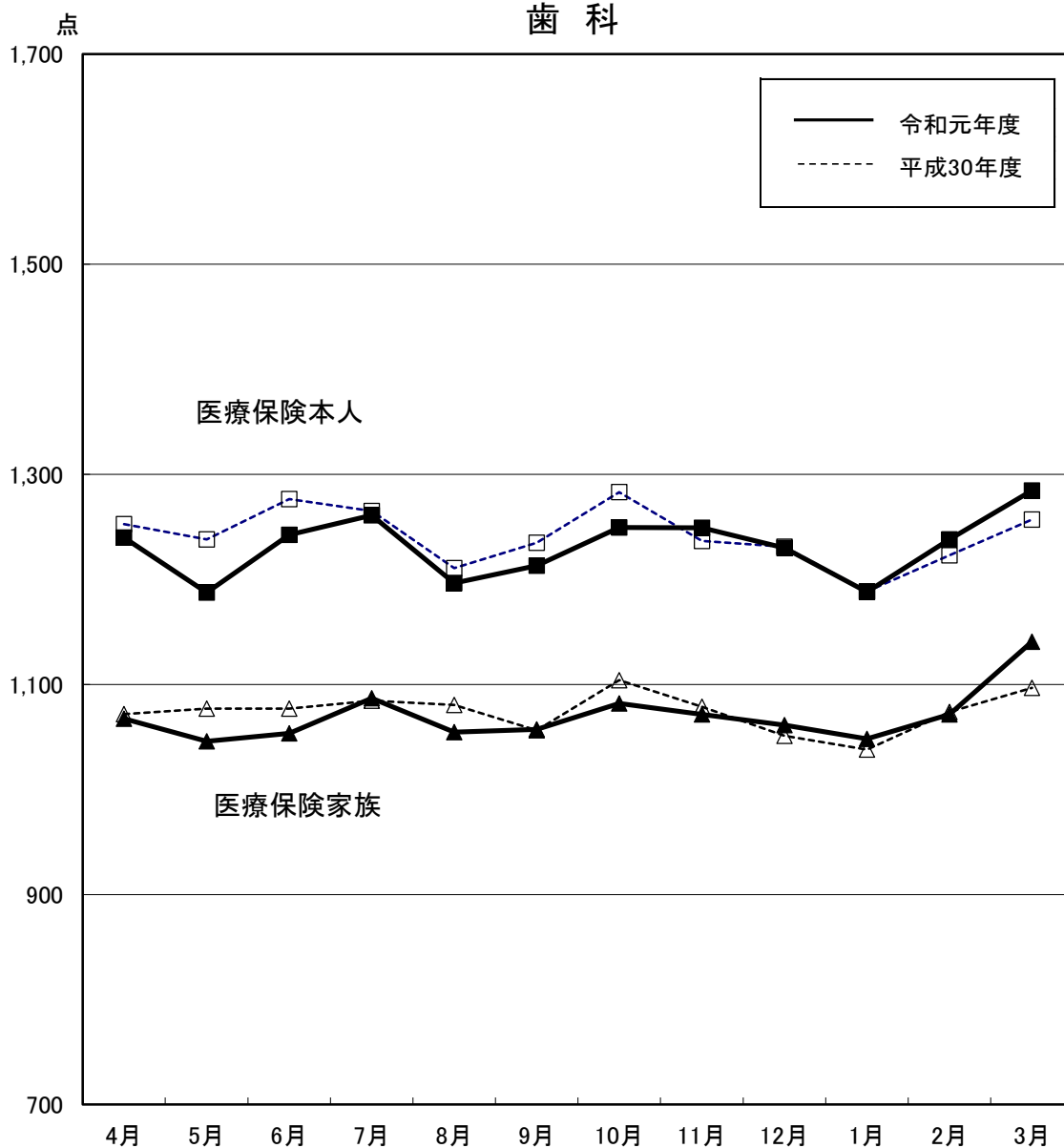
(単位：点)

区分		4月	5月	6月	7月	8月	9月	10月	11月	12月	1月	2月	3月
医療保険本人	平成30年度	1,129	1,154	1,166	1,172	1,196	1,162	1,181	1,162	1,144	1,143	1,134	1,135
	伸び率(%)	0.1	1.3	0.4	1.3	1.6	▲ 0.2	1.7	1.5	0.3	0.7	0.9	▲ 0.0
	令和元年度	1,158	1,178	1,182	1,207	1,201	1,187	1,214	1,178	1,173	1,200	1,154	1,205
	伸び率(%)	2.6	2.1	1.3	3.0	0.4	2.2	2.7	1.4	2.5	5.0	1.7	6.2
医療保険家族	平成30年度	972	981	986	996	1,019	1,009	1,013	1,000	995	1,019	991	977
	伸び率(%)	▲ 1.3	0.9	0.0	1.6	2.0	0.3	1.0	0.5	▲ 0.7	0.1	▲ 0.6	▲ 1.6
	令和元年度	992	994	990	1,013	1,017	1,017	1,036	1,009	1,024	1,055	1,004	1,032
	伸び率(%)	2.0	1.3	0.4	1.7	▲ 0.2	0.8	2.3	1.0	3.0	3.5	1.3	5.7

注1 伸び率は、対前年同月比の数値である。

注2 数値は、突合点検による原審査結果を反映したものである。

歯 科



(単位：点)

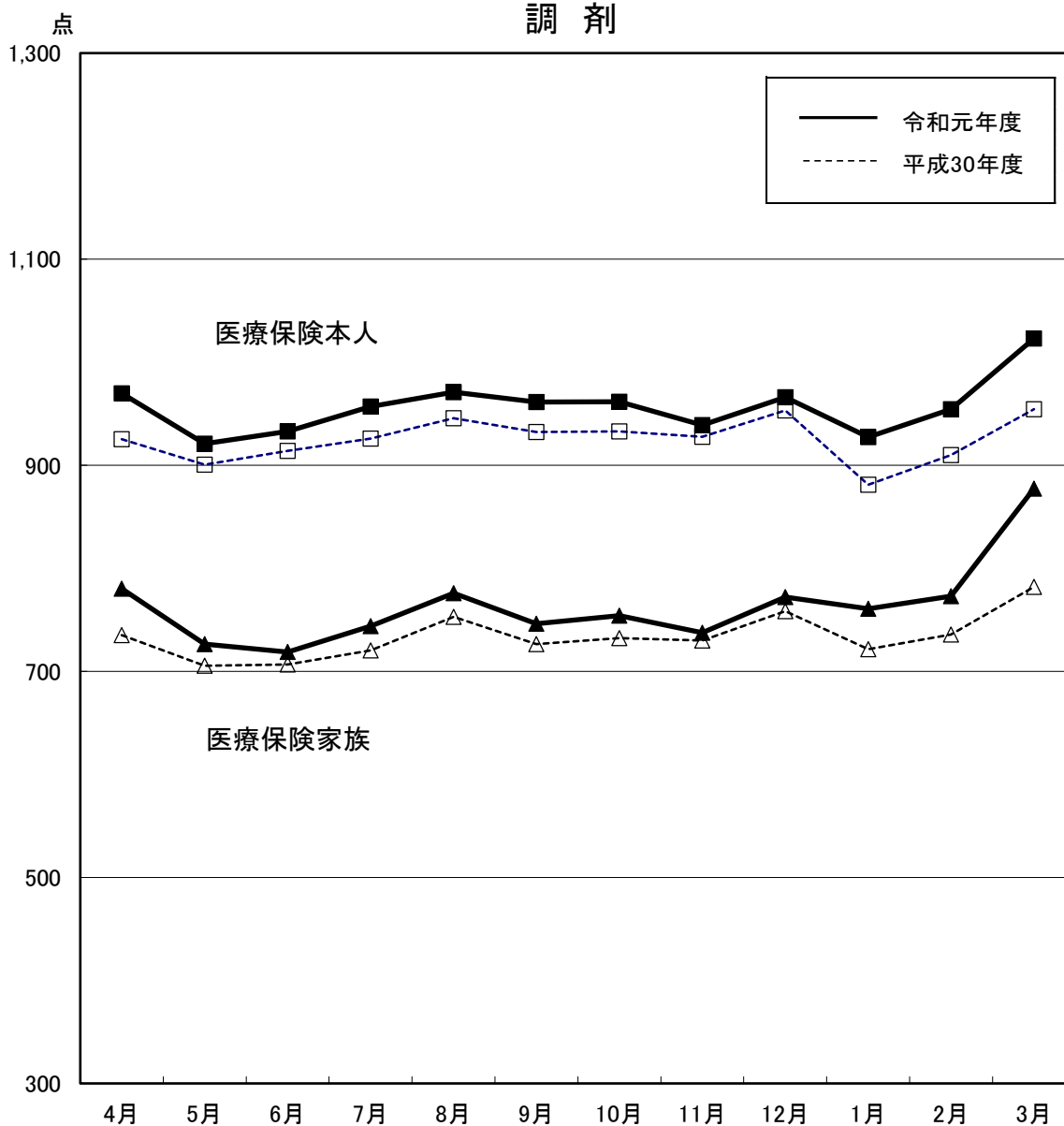
区分		4月	5月	6月	7月	8月	9月	10月	11月	12月	1月	2月	3月
医療保険本人	平成30年度	1,253	1,238	1,277	1,265	1,211	1,235	1,283	1,237	1,231	1,189	1,223	1,257
	伸び率(%)	▲ 0.7	▲ 0.5	1.0	▲ 0.3	0.2	▲ 0.9	1.3	▲ 0.5	▲ 0.8	▲ 1.1	▲ 0.5	▲ 1.6
	令和元年度	1,240	1,187	1,242	1,261	1,196	1,213	1,249	1,249	1,230	1,188	1,238	1,285
	伸び率(%)	▲ 1.0	▲ 4.1	▲ 2.7	▲ 0.3	▲ 1.2	▲ 1.8	▲ 2.6	1.0	▲ 0.1	▲ 0.0	1.2	2.2
医療保険家族	平成30年度	1,072	1,077	1,077	1,084	1,081	1,056	1,104	1,079	1,051	1,038	1,074	1,097
	伸び率(%)	▲ 0.1	0.7	▲ 0.2	1.3	1.0	▲ 1.4	1.8	0.8	▲ 1.1	▲ 0.0	0.2	▲ 1.0
	令和元年度	1,067	1,046	1,053	1,087	1,055	1,057	1,082	1,071	1,061	1,048	1,071	1,141
	伸び率(%)	▲ 0.4	▲ 2.9	▲ 2.2	0.2	▲ 2.4	0.1	▲ 2.0	▲ 0.7	1.0	1.0	▲ 0.2	4.0

注1 1件当たり点数とは、歯科点数と食事・生活療養費(歯科分のみ)点数換算後の合計点数を、歯科の件数で除したものである。

注2 伸び率は、対前年同月比の数値である。

注3 数値は、突合点検による原審査結果を反映したものである。

調 剤



(単位：点)

区分		4月	5月	6月	7月	8月	9月	10月	11月	12月	1月	2月	3月
医療保険本人	平成30年度	925	901	914	926	946	932	933	927	953	881	910	954
	伸び率(%)	▲ 5.4	▲ 4.6	▲ 4.4	▲ 4.1	▲ 3.4	▲ 4.5	▲ 3.4	▲ 3.2	▲ 4.0	▲ 2.5	▲ 1.7	▲ 4.1
	令和元年度	970	921	933	957	971	961	962	939	966	927	954	1,023
	伸び率(%)	4.8	2.3	2.1	3.4	2.7	3.1	3.1	1.2	1.4	5.2	4.9	7.2
医療保険家族	平成30年度	735	705	707	720	753	726	732	730	758	721	736	782
	伸び率(%)	▲ 4.3	▲ 3.3	▲ 3.1	▲ 1.9	▲ 1.5	▲ 2.9	▲ 2.2	▲ 2.5	▲ 2.9	▲ 1.6	▲ 0.9	▲ 4.0
	令和元年度	780	726	719	744	776	746	754	737	772	761	773	877
	伸び率(%)	6.1	3.0	1.7	3.3	3.1	2.7	3.0	1.0	1.8	5.4	5.1	12.2

注1 伸び率は、対前年同月比の数値である。

注2 数値は、突合点検による原審査結果を反映したものである。