

発表事項

1 令和元事業年度事業状況及び決算

(1) 一般会計

(2) **前期高齢者特別会計等**

2 令和2事業年度一般会計収入支出予算変更

3 法改正に伴う支払基金定款の一部変更及び社会保障・税番号制度会計収入支出予算変更

4 新型コロナウイルス感染症の影響に伴う報告事項

(1) 政府の緊急事態宣言による基金業務への影響

(2) 令和2年5月診療分の診療報酬等概算前払の実施状況

5 介護納付金の算定に係る新たな業務手順の作成

6 令和元年度の診療報酬等確定状況（平成31年4月～令和2年3月診療分）

7 令和元年度の審査状況（令和元年5月～令和2年4月審査分）

8 令和2年4月審査分の審査状況

9 令和元年度の特別審査委員会の取扱状況（令和元年5月～令和2年4月審査分）

10 令和2年6月審査分の特別審査委員会取扱状況

11 本部監事監査結果報告

12 令和2年度第2期（5月）分の後期高齢者支援金等収納状況

令和元事業年度 特別会計に係る主な業務収益及び業務費用について

会計区分等		業務収益	業務費用
前期高齢者特別会計	事業費勘定	前期高齢者納付金	前期高齢者交付金
	事務費勘定	保険者からの事務費拠出金	給与手当、委託費等
後期高齢者医療特別会計	事業費勘定	後期高齢者支援金	後期高齢者交付金
	事務費勘定	保険者からの事務費拠出金	給与手当、委託費等
退職者医療特別会計	事業費勘定	療養給付費等拠出金	療養給付費等交付金
	事務費勘定	保険者からの事務費拠出金	給与手当、委託費等
介護保険特別会計	事業費勘定	介護給付費・地域支援 事業支援納付金	介護給付費交付金
	事務費勘定	国からの補助金	給与手当、委託費等
認可事業特別会計	特定健診等決済代行 事業費勘定	保険者からの特定健診等費用 保険者からの事務費	特定健診等費用 給与手当、委託費等
	被扶養者情報通知経由 事業費勘定	後期高齢者医療広域連合 からの事務費	給与手当、委託費等
	特別保健福祉事業費勘定	国からの補助金	委託費等
病床転換助成事業特別会計	事業費勘定	別途積立金による受入金	病床転換助成交付金
	事務費勘定	保険者からの事務費拠出金	給与手当、委託費等
特定B型肝炎ウイルス感染者 給付金等支給関係特別会計	事業費勘定	国からの交付金	給付金等支給金
	事務費勘定	国からの交付金	給与手当、委託費等
医療機関等情報化 補助関係特別会計	医療情報化支援基金 勘定	国からの交付金	給与手当、委託費等

前期高齢者特別会計事業費勘定

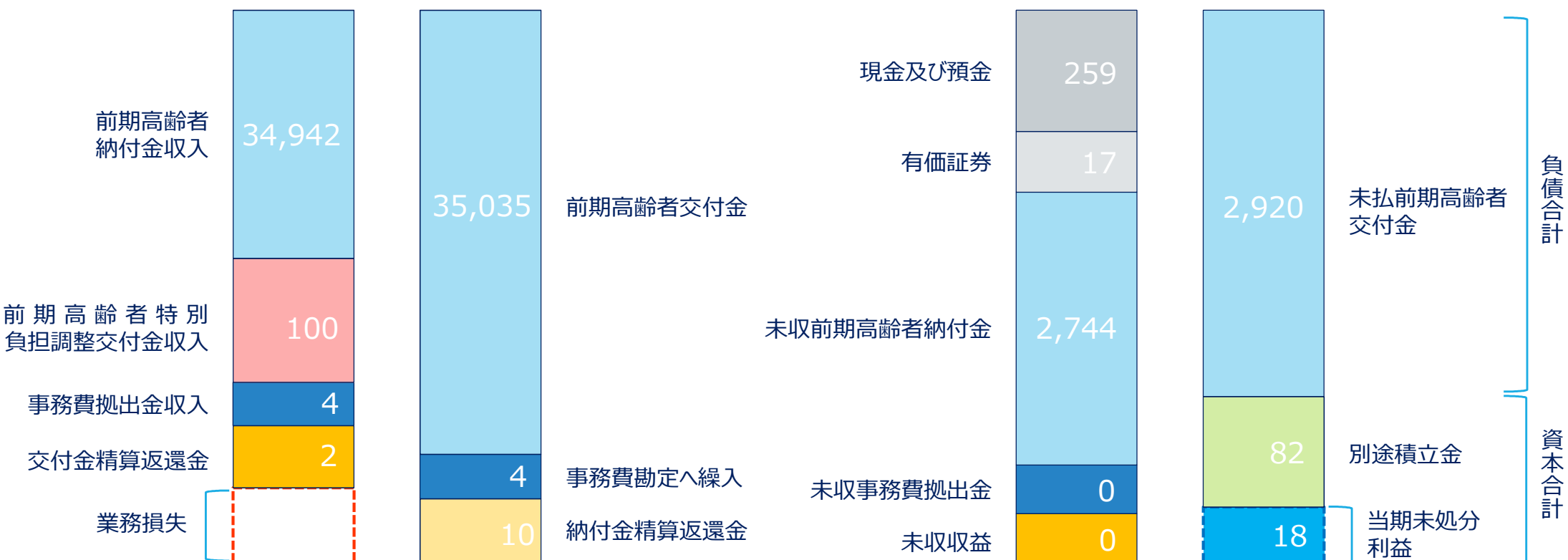
単位：億円

損益計算書

貸借対照表

業務収益 3兆5,048億円
業務費用 3兆5,049億円

資産の部 3,020億円
負債・資本の部 3,020億円



業務損失 1億円
 +
 業務外収益 (受取利息等) 13万円
 +
 別途積立金取崩額 19億円
 →
 当期未処分利益 18億円

※平成29年度の確定納付金精算額等から確定交付金精算額等を差し引いた額

※「高齢者の医療の確保に関する法律第146条第1項」の規定により積立金として整理

(注) 端数整理(四捨五入)の関係から、合計額が不一致となる場合があり、以下各勘定について同じ。

前期高齢者特別会計事業費勘定 収入支出予算と決算内訳

単位：億円

収入

前期高齢者納付金収入
 R1 概算納付金額 3兆5,788億円
 H29 納付金精算額等 ▲819億円

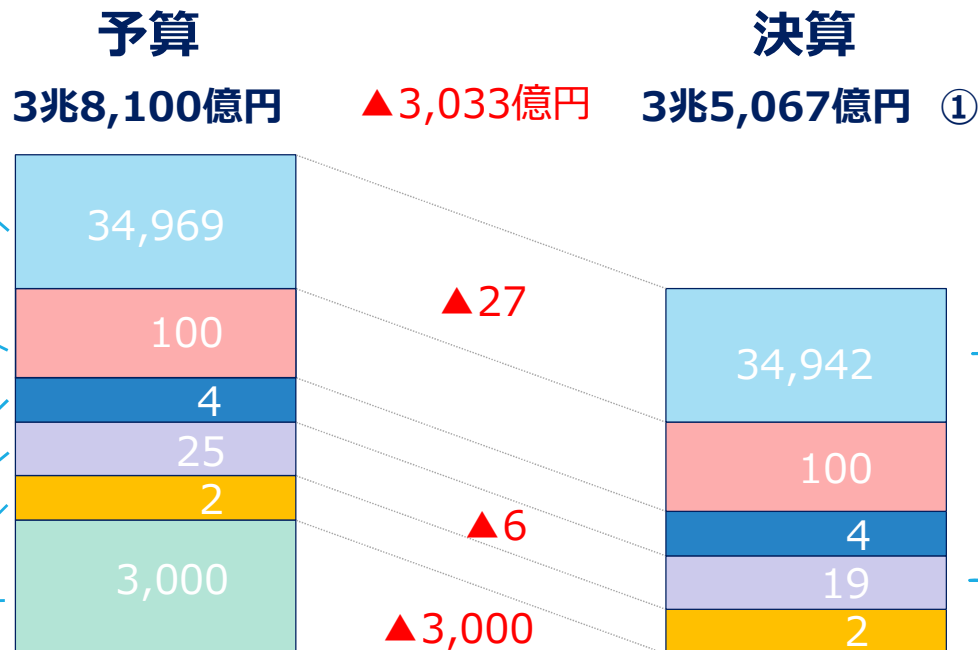
前期高齢者特別負担調整交付金収入

前期高齢者関係事務費拠出金収入

受入金 (別途積立金取崩額)

雑収入

借入金



① - ② = 収支差 18億円

前期高齢者納付金収入

R1 概算納付金額 3兆5,742億円
 R1 新設保険者分概算納付金額 18億円

H29 納付金精算額等 ▲818億円

H29 納付金精算額・調整金額と
 H29 交付金精算額・調整金額との差額に
 H29 特別負担調整交付金精算額を加えた額

前期高齢者交付金精算返還金・利子収入
 (H29交付金の確定に伴う保険者からの返還額)

※借入金について借入れ実績なし

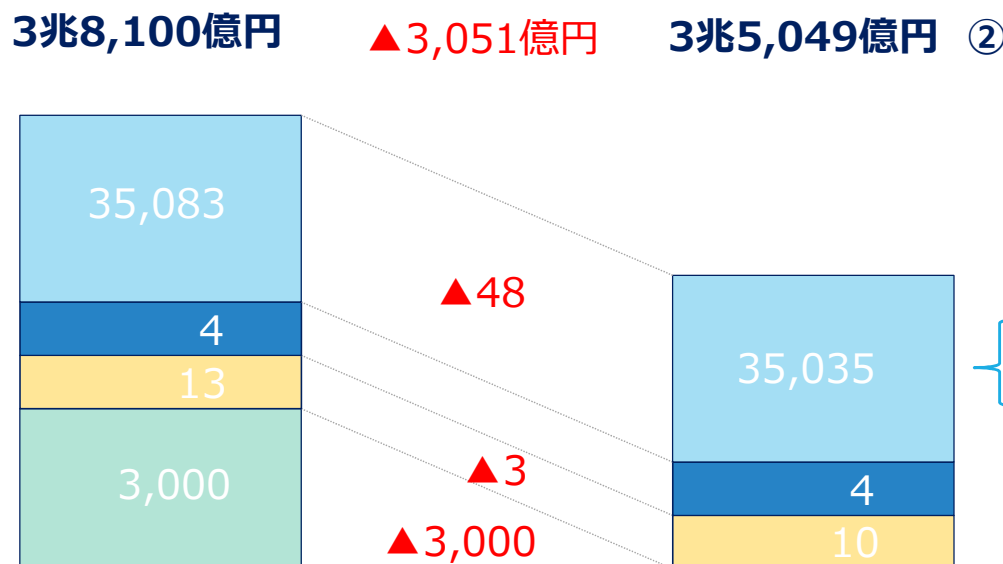
支出

前期高齢者交付金
 R1 概算交付金額 3兆5,888億円
 H29 交付金精算額等 ▲805億円

事務費勘定へ繰入

諸支出金

予備費



前期高齢者交付金

R1 概算交付金額 3兆5,835億円

H29 交付金精算額等 ▲800億円

前期高齢者納付金精算返還金
 (H29 納付金の確定に伴い保険者に還付した額)

前期高齢者特別会計事業費勘定 収入支出内訳

単位：千円

収入の部

事項科目	予算額	決算額	増(▲)減額	主な増減要因
(款) 前期高齢者納付金収入	3,507,281,679	3,504,582,912	▲2,698,766	
(項) 前期高齢者納付金収入	3,496,898,974	3,494,199,625	▲2,699,348	前期高齢者納付金収入 (内訳)
(項) 前期高齢者特別負担調整交付金収入	10,000,000	9,999,974	▲25	R1 概算納付金額
(項) 前期高齢者関係事務費拠出金収入	382,705	383,313	608	H29 納付金精算額
(項) 前期高齢者関係事務費拠出金収入	382,705	383,313	608	R1 新規保険者分納付金額
(項) 前期高齢者関係事務費拠出金収入	382,705	383,313	608	H29 確定納付金精算額・調整金額から確定交付金精算額・調整金額を差引いた額
(款・項) 受入金(別途積立金取崩額)	2,518,829	1,938,520	▲580,308	
(款・項) 借入金	300,000,000	-	▲300,000,000	借入金 借入れ実績なし
(款) 雑収入	224,997	201,621	▲23,375	
(項) 雑収入	293	129	▲163	雑収入 (内訳)
(項) 前期高齢者交付金精算返還金	224,704	201,491	▲23,212	利子収入 平均運用利率 予算：0.01% 決算：0.00625% 前期高齢者交付金精算返還金 H29 前期高齢者交付金の確定による保険者からの返還額
収入合計	3,810,025,505	3,506,723,054	▲303,302,450	

支出の部

事項科目	予算額	予算現額	決算額	予算残額	主な増減要因
(款・項) 前期高齢者交付金	3,508,313,826	3,508,313,826	3,503,499,041	4,814,784	
(款・項) 事務費勘定へ繰入	382,705	383,313	383,313	0	前期高齢者交付金 (内訳)
(款) 借入金償還金	1	1	-	1	R1 概算交付金額
(項) 借入金利息	1	1	-	1	H29 交付金精算額等
(款) 諸支出金	1,328,681	1,328,681	1,020,352	308,328	諸支出金 (内訳)
(項) 前期高齢者納付金精算返還金	1,328,681	1,328,681	1,020,352	308,328	前期高齢者納付金精算返還金 H29 前期高齢者納付金の確定に伴い、保険者に還付した額
(款・項) 予備費	300,000,292	299,999,683	-	299,999,683	
支出合計	3,810,025,505	3,810,025,505	3,504,902,707	305,122,797	※ 予備費については、「事務費勘定へ繰入」に608千円使用している。

後期高齢者医療特別会計事業費勘定

単位：億円

損益計算書

貸借対照表

業務収益 6兆5,349億円
業務費用 6兆5,495億円

資産の部 1兆838億円
負債・資本の部 1兆838億円



業務損失 146億円
 +
 業務外収益 (受取利息等) 2,505万円
 +
 別途積立金取崩額 2,831億円
 →
 当期末処分利益 2,685億円

※平成29年度の概算支援金の額から確定支援金を差し引いた額に調整金額を加えた額

※「高齢者の医療の確保に関する法律第146条第1項」の規定により積立金として整理

後期高齢者医療特別会計事業費勘定 収入支出予算と決算内訳

単位：億円

予算 7兆3,900億円 **▲5,721億円** **決算** 6兆8,180億円 ①

① - ② = 収支差 2,685億円

収入

後期高齢者支援金収入

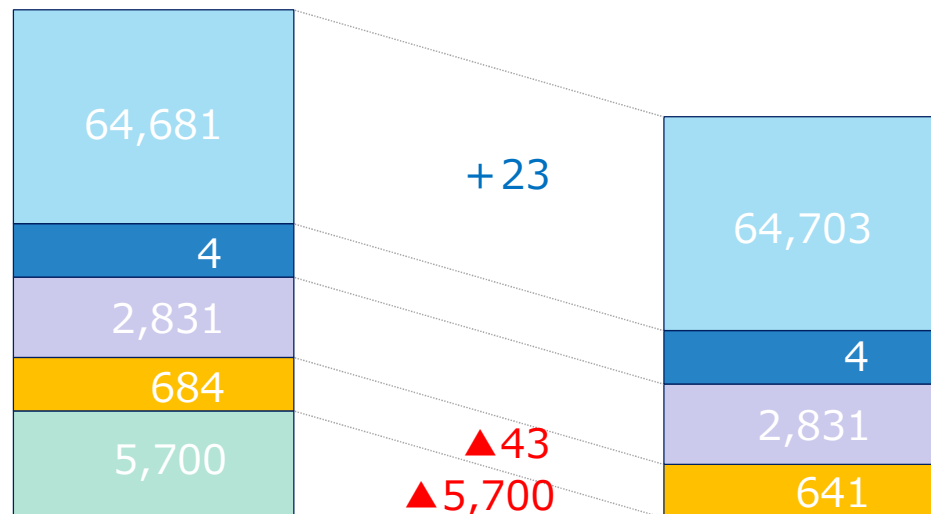
R1 概算支援金額 6兆7,511億円
H29 支援金精算額等 ▲2,831億円

後期高齢者関係事務費拠出金収入

受入金 (別途積立金取崩額)

雑収入

借入金



後期高齢者支援金収入

R1 概算支援金額 6兆7,511億円
R1 新設保険者分概算支援金額 23億円
H29 支援金精算額等 ▲2,831億円
H29 支援金精算額・調整金額 ▲2,831億円
H29 支援金精算返還金 0.1億円

H29 支援金精算額・調整金額

H30 交付金精算返還金・拠出金事業費返還金・利子収入

※借入金について借入れ実績なし

支出

後期高齢者交付金

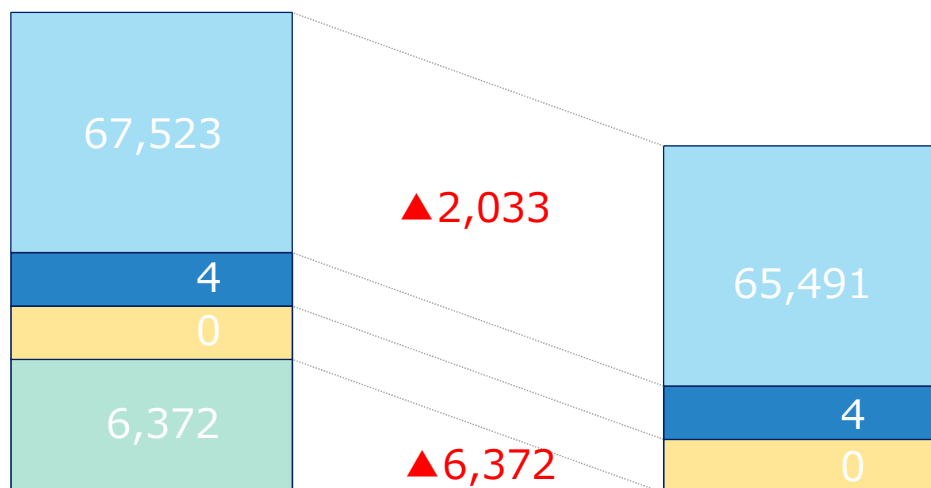
R1 概算交付金額 6兆7,511億円
H30 追加交付額 12億円

事務費勘定へ繰入

諸支出金

予備費

予算 7兆3,900億円 **▲8,405億円** **決算** 6兆5,495億円 ②



後期高齢者交付金

R1 概算交付金額 6兆7,511億円
R1 変更決定額 (年4回) ▲2,020億円

H30 追加交付額 —

H29 支援金精算返還金

後期高齢者医療特別会計事業費勘定 収入支出内訳

単位：千円

収入の部

事項科目	予算額	決算額	増(▲)減額	主な増減要因
(款) 後期高齢者支援金収入	6,468,496,349	6,470,770,127	2,273,778	
(項) 後期高齢者支援金収入	6,468,069,906	6,470,343,007	2,273,101	後期高齢者支援金収入 (内訳)
(項) 後期高齢者関係事務費拠出金収入	426,443	427,119	676	R1 概算支援金額
(款・項) 受入金 (別途積立金取崩額)	283,101,046	283,101,046	-	R1 新設保険者分概算支援金額
(款・項) 借入金	570,000,000	-	▲570,000,000	H29 支援金精算額等
(款) 雑収入	68,435,659	64,106,746	4,328,912	受入金 H29精算額に調整金額を加えた額
(項) 雑収入	35,658	25,045	▲10,612	借入金 借入れ実績なし
(項) 後期高齢者交付金精算返還金	68,400,000	64,031,264	▲4,368,735	雑収入 (内訳)
(項) 拠出金事業費返還金	1	50,436	50,435	利息収入 平均運用利率 予算：0.01% 決算：0.005%
				後期高齢者交付金精算返還金
				H30後期高齢者交付金の確定による広域連合からの返還額
				拠出金事業費返還金
				老人保健施設等の処分申請による医療法人等からの返還額
収入合計	7,390,033,054	6,817,977,919	▲572,055,134	

支出の部

事項科目	予算額	予算現額	決算額	予算残額	主な増減要因
(款・項) 後期高齢者交付金	6,752,330,952	6,752,330,952	6,549,055,225	203,275,727	
(款・項) 事務費勘定へ繰入	426,443	427,120	427,119	0	後期高齢者交付金 (内訳)
(款) 借入金償還金	1	1	-	1	R1 概算交付金額
(項) 借入金利息	1	1	-	1	R1 変更決定額
(款) 諸支出金	40,000	40,000	3,107	36,892	H30 追加交付額
(項) 後期高齢者支援金精算返還金	40,000	40,000	3,107	36,892	諸支出金 (内訳)
(款・項) 予備費	637,235,658	637,234,981	-	637,234,981	後期高齢者支援金精算返還金
					H29後期高齢者支援金の確定に伴い保険者に還付した額
支出合計	7,390,033,054	7,390,033,054	6,549,485,452	840,547,601	

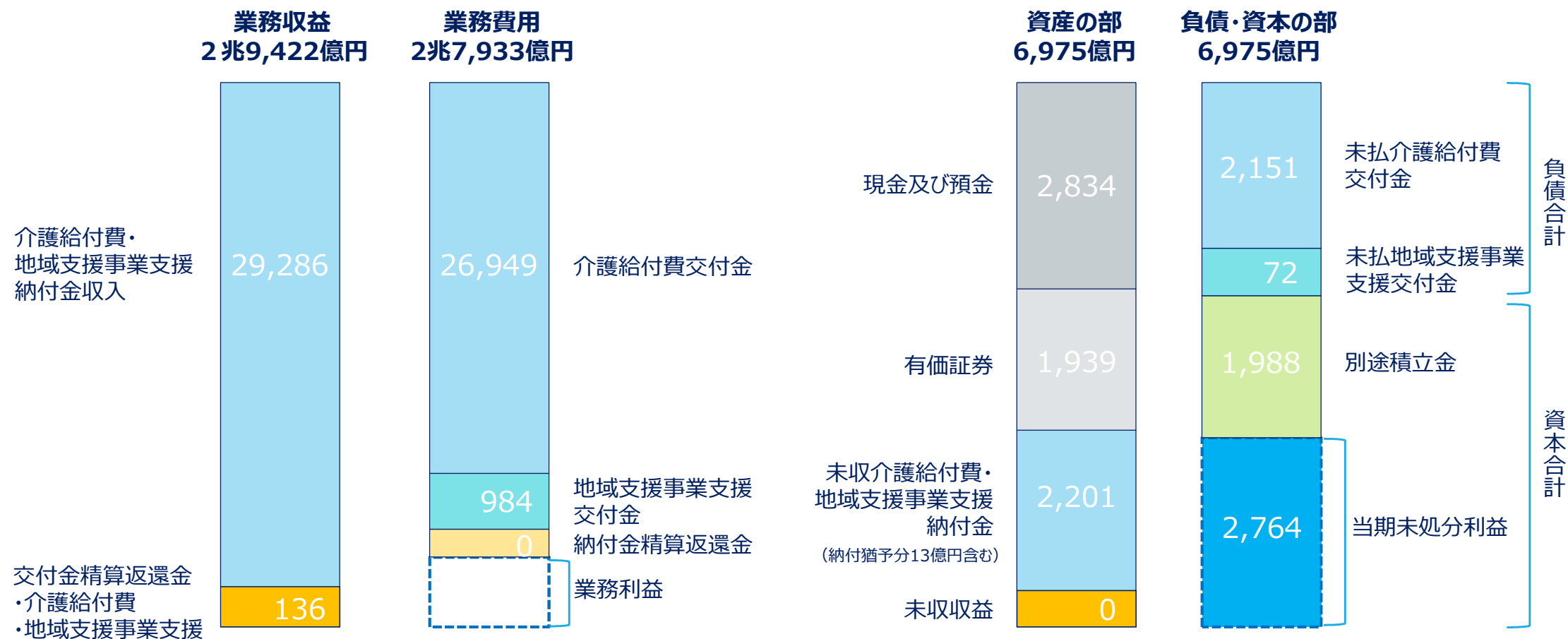
※ 予備費については、「事務費勘定へ繰入」に677千円使用している。

介護保険特別会計事業費勘定

単位：億円

損益計算書

貸借対照表



業務利益 1,489億円
 +
 業務外収益 (受取利息等) 2,407万円
 +
 別途積立金取崩額 1,275億円
 →
 当期未処分利益 2,764億円

※平成29年度精算額 (概算納付金の額から確定納付金の額を差し引いた額) に調整金額を加えた額

※「介護保険法第167条第1項」の規定により積立金として整理

介護保険特別会計事業費勘定 収入支出予算と決算内訳

単位：億円

収入

予算 3兆3,385億円 **▲2,688億円** **決算** 3兆697億円 ①

① - ② = 収支差 2,764億円

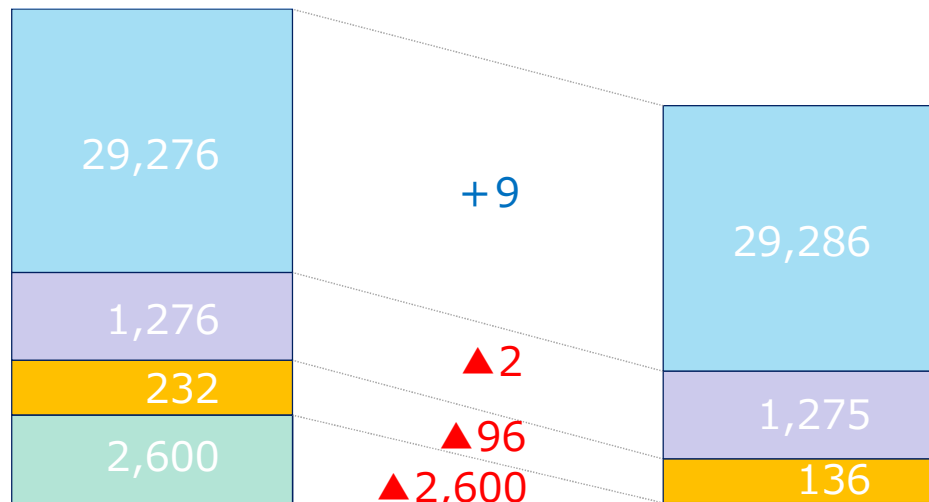
介護給付費・地域支援事業支援 納付金収入

R1 概算納付金額 3兆553億円
H29 納付金精算額等 ▲1,276億円

受入金 (別途積立金取崩額)

雑収入

借入金



介護給付費・地域支援事業支援 納付金収入

R1 概算納付金額 3兆553億円
R1 新設保険者分概算納付金額 7億円
H29 納付金精算額等 ▲1,275億円
H29 納付金精算額・調整金額 ▲1,275億円
H29 納付金精算返還金 270万円

H29 納付金精算額・調整金額

H30 交付金精算返還金・利子収入等

※借入金について借入れ実績なし

支出

予算 3兆3,385億円 **▲5,452億円** **決算** 2兆7,933億円 ②

介護給付費交付金

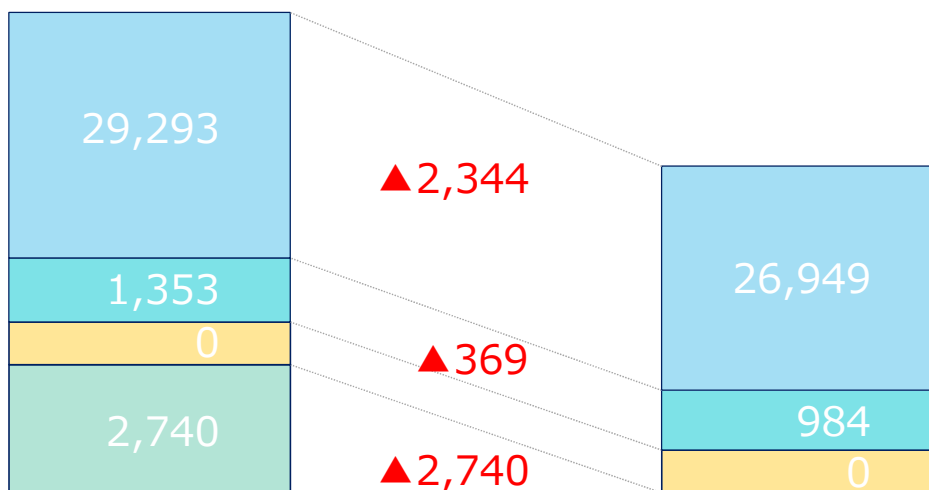
R1 概算交付金額 2兆9,232億円
H30 追加交付額 60億円

地域支援事業支援交付金

R1 概算交付金額 1,320億円
H30 追加交付額 33億円

諸支出金

予備費



介護給付費交付金

R1 概算交付金額 2兆9,232億円
R1 変更決定額 ▲2,344億円
H30 追加交付額 60億円

地域支援事業支援交付金

R1 概算交付金額 1,033億円
R1 変更決定額 ▲52億円
H30 追加交付額 3億円
H29 納付金精算返還金 270万円

介護保険特別会計事業費勘定 収入支出内訳

単位：千円

収入の部

事項科目	予算額	決算額	増(▲)減額	主な増減要因
(款・項) 介護給付費・地域支援事業 支援納付金収入	2,927,644,298	2,928,571,533	927,235	納付金収入 (内訳) R1 概算納付金 2兆9,276億円 R1 新設保険者分納付金 — H29 精算額等 ▲1,276億円
(款・項) 受入金 (別途積立金取崩額)	127,643,186	127,464,329	▲178,856	受入金 H29 精算額に伴う積立金取崩額
(款・項) 借入金	260,000,000	-	▲260,000,000	借入金 借入れ実績なし
(款) 雑収入	23,227,920	13,634,655	▲9,593,264	雑収入 (内訳) 利子収入 平均運用利率 予算：0.01% 決算：0.002% 介護給付費交付金精算返還金 H30 介護給付費交付金の確定に伴う市町村からの精算返還金 86億円 地域支援事業支援交付金精算返還金 H30 地域支援事業支援交付金の確定に伴う市町村からの精算返還金 50億円
(項) 雑収入	4,536	24,069	19,533	
(項) 介護給付費交付金精算返還金	8,875,677	8,597,391	▲278,285	
(項) 地域支援事業支援交付金 精算返還金	14,347,707	5,013,194	▲9,334,512	
収入合計	3,338,515,404	3,069,670,519	▲268,844,884	

支出の部

事項科目	予算額	予算現額	決算額	予算残額	主な増減要因
(款・項) 介護給付費交付金	2,928,481,162	2,929,257,711	2,694,853,597	234,404,113	介護給付費交付金 (内訳) R1 概算交付金額 2兆9,293億円 R1 変更決定額 — H30 追加交付額 60億円
(款・項) 地域支援事業支援 交付金	135,289,416	135,289,416	98,423,949	36,865,466	地域支援事業支援 交付金 (内訳) R1 概算交付金額 1,320億円 R1 変更決定額 — H30 追加交付額 33億円
(款) 借入金償還金	1	1	-	1	借入金利息
(項) 借入金利息	1	1	-	1	
(款) 諸支出金	12,341	12,341	2,700	9,640	諸支出金 (内訳) 介護納付金精算返還金 H29介護納付金の確定に伴い保険者に還付した額
(項) 納付金精算返還金	12,341	12,341	2,700	9,640	
(款・項) 予備費	274,732,484	273,955,935	-	273,955,935	※ 予備費については、「介護給付費交付金」に8億円使用している。
支出合計	3,338,515,404	3,338,515,404	2,793,280,247	545,235,156	