

# 発表事項

- 1 令和元事業年度事業状況及び決算
  - (1) 一般会計
  - (2) 前期高齢者特別会計等
- 2 令和2事業年度一般会計収入支出予算変更
- 3 法改正に伴う支払基金定款の一部変更及び社会保障・税番号制度会計収入支出予算変更
- 4 新型コロナウイルス感染症の影響に伴う報告事項
  - (1) 政府の緊急事態宣言による基金業務への影響
  - (2) 令和2年5月診療分の診療報酬等概算前払の実施状況
- 5 介護納付金の算定に係る新たな業務手順の作成
- 6 令和元年度の診療報酬等確定状況（平成31年4月～令和2年3月診療分）
- 7 令和元年度の審査状況（令和元年5月～令和2年4月審査分）

## **8 令和2年4月審査分の審査状況**

- 9 令和元年度の特別審査委員会の取扱状況（令和元年5月～令和2年4月審査分）
- 10 令和2年6月審査分の特別審査委員会取扱状況
- 11 本部監事監査結果報告
- 12 令和2年度第2期（5月）分の後期高齢者支援金等収納状況

# 原審査の状況【医科歯科計】

・請求件数及び請求点数は令和元年度審査分平均では、各々2.0%、3.6%増加しているが、令和2年4月審査分では、各々▲11.3%、▲2.8%減少している。

## 請求・査定件数

|                                  | 件数      | 対前年同月伸び率 |
|----------------------------------|---------|----------|
| 請求件数 (A)                         | 6,203万件 | ▲11.3%   |
| 査定件数 (B)                         | 53.6万件  | ▲26.2%   |
| ・単月点検分                           | 35.0万件  | ▲28.8%   |
| ・突合点検分                           | 11.5万件  | ▲12.4%   |
| ・縦覧点検分                           | 7.1万件   | ▲31.7%   |
| 請求1万件当たり査定件数<br>(B) / (A) ×10000 | 86.4件   | ▲16.8%   |
| ・単月点検分                           | 56.4件   | ▲19.7%   |
| ・突合点検分                           | 18.6件   | ▲1.2%    |
| ・縦覧点検分                           | 11.4件   | ▲23.0%   |

## 請求・査定点数

|                                  | 点数            | 対前年同月伸び率 |
|----------------------------------|---------------|----------|
| 請求点数 (C)                         | 1,244億6,973万点 | ▲2.8%    |
| 査定点数 (D)                         | 2億240万点       | ▲38.6%   |
| ・単月点検分                           | 1億5,729万点     | ▲40.7%   |
| ・突合点検分                           | 2,620万点       | ▲27.8%   |
| ・縦覧点検分                           | 1,891万点       | ▲32.6%   |
| 請求1万点当たり査定点数<br>(D) / (C) ×10000 | 16.3点         | ▲36.8%   |
| ・単月点検分                           | 12.6点         | ▲39.0%   |
| ・突合点検分                           | 2.1点          | ▲25.7%   |
| ・縦覧点検分                           | 1.5点          | ▲30.6%   |

参考：調剤レセプトの請求件数 3,172万件 (▲13.3%)  
請求点数 344億7,810万点 (▲2.9%)

単月査定件数 1.7万件 (▲24.2%)  
単月査定点数 65.3万点 (▲36.0%)

平日の日数 31年 3月：25日 2年 3月：25日 影響度:0.0%

- 1) 突合点検に係る査定件数・点数には医科（歯科）レセプトと調剤レセプトを照合した結果、査定となった調剤レセプトの件数及び点数を含んでいる。
- 2) 縦覧点検分には入外点検分を含んでおり、入外点検分の査定件数は0.4万件、査定点数は100.7万点である。
- 3) 被用者保険の加入者数は令和元年12月で対前年同期に比べ0.3%増。（出典：厚生労働省「最近の医療費の動向」）
- 4) 地方単独事業の請求件数増減(▲142.3万件)の影響は約▲2.0%である。

# 原審査の状況【医科】

・前年同月に比べ、請求件数は13.4%減少、請求点数は3.2%減少、査定件数は26.6%減少、査定点数は38.9%減少

## 請求・査定件数

|                                      | 件数      | 対前年同月伸び率 |
|--------------------------------------|---------|----------|
| 請求件数 (A)                             | 4,876万件 | ▲13.4%   |
| 査定件数 (B)                             | 50.1万件  | ▲26.6%   |
| ・単月点検分                               | 32.4万件  | ▲29.3%   |
| ・突合点検分                               | 11.4万件  | ▲12.8%   |
| ・縦覧点検分                               | 6.3万件   | ▲32.6%   |
| 請求1万件当たり査定件数<br>( B ) / ( A ) ×10000 | 102.7件  | ▲15.3%   |
| ・単月点検分                               | 66.4件   | ▲18.4%   |
| ・突合点検分                               | 23.3件   | +0.7%    |
| ・縦覧点検分                               | 13.0件   | ▲22.2%   |

## 請求・査定点数

|                                      | 点数            | 対前年同月伸び率 |
|--------------------------------------|---------------|----------|
| 請求点数 (C)                             | 1,082億7,195万点 | ▲3.2%    |
| 査定点数 (D)                             | 1億9,798万点     | ▲38.9%   |
| ・単月点検分                               | 1億5,420万点     | ▲40.9%   |
| ・突合点検分                               | 2,617万点       | ▲27.7%   |
| ・縦覧点検分                               | 1,762万点       | ▲33.8%   |
| 請求1万点当たり査定点数<br>( D ) / ( C ) ×10000 | 18.3点         | ▲36.9%   |
| ・単月点検分                               | 14.2点         | ▲39.0%   |
| ・突合点検分                               | 2.4点          | ▲25.4%   |
| ・縦覧点検分                               | 1.6点          | ▲31.6%   |

1) 突合点検に係る査定件数・点数には医科レセプトと調剤レセプトを照合した結果、査定となった調剤レセプトの件数及び点数を含んでいる。

2) 縦覧点検分には入外点検分を含んでおり、入外点検分の査定件数は0.4万件、査定点数は98.5万点である。

# 原審査の状況【歯科】

・前年同月に比べ、請求件数は2.8%減少、請求点数は0.1%増加、査定件数は20.5%減少、査定点数は23.0%減少

## 請求・査定件数

|                                      | 件数      | 対前年同月伸び率 |
|--------------------------------------|---------|----------|
| 請求件数 (A)                             | 1,327万件 | ▲2.8%    |
| 査定件数 (B)                             | 3.5万件   | ▲20.5%   |
| ・単月点検分                               | 2.6万件   | ▲21.4%   |
| ・突合点検分                               | 0.2万件   | +29.6%   |
| ・縦覧点検分                               | 0.8万件   | ▲23.3%   |
| 請求1万件当たり査定件数<br>( B ) / ( A ) ×10000 | 26.7件   | ▲18.2%   |
| ・単月点検分                               | 19.8件   | ▲19.1%   |
| ・突合点検分                               | 1.1件    | +33.3%   |
| ・縦覧点検分                               | 5.7件    | ▲21.1%   |

## 請求・査定点数

|                                      | 点数          | 対前年同月伸び率 |
|--------------------------------------|-------------|----------|
| 請求点数 (C)                             | 161億9,779万点 | +0.1%    |
| 査定点数 (D)                             | 442万点       | ▲23.0%   |
| ・単月点検分                               | 310万点       | ▲27.1%   |
| ・突合点検分                               | 4万点         | ▲37.9%   |
| ・縦覧点検分                               | 129万点       | ▲10.0%   |
| 請求1万点当たり査定点数<br>( D ) / ( C ) ×10000 | 2.7点        | ▲23.0%   |
| ・単月点検分                               | 1.9点        | ▲27.2%   |
| ・突合点検分                               | 0.0点        | ▲38.0%   |
| ・縦覧点検分                               | 0.8点        | ▲10.1%   |

1) 突合点検に係る査定件数・点数には歯科レセプトと調剤レセプトを照合した結果、査定となった調剤レセプトの件数及び点数を含んでいる。

2) 縦覧点検分には入外点検分を含んでおり、入外点検分の査定件数は0.018万件、査定点数は2.1万点である。

# DPC電子レセプトの原審査における審査返戻状況

・前年同月に比べ、受付件数は5.3%減少、返戻件数は30.5%減少、受付1万件当たり返戻件数は26.6%減少

## 受付・審査返戻件数

|                                      | 件数                        |
|--------------------------------------|---------------------------|
| 受付件数 (A)                             | <b>46.5万件</b><br>(▲5.3%)  |
| 審査返戻件数 (B)                           | <b>0.5万件</b><br>(▲30.5%)  |
| 受付1万件当たり返戻件数<br>( B ) / ( A ) ×10000 | <b>114.5件</b><br>(▲26.6%) |

## 受付・審査返戻点数

|                                      | 点数                            |
|--------------------------------------|-------------------------------|
| 受付点数 (C)                             | <b>292億2,845万点</b><br>(+0.8%) |
| 審査返戻点数 (D)                           | <b>5億9,217万点</b><br>(▲36.3%)  |
| 受付1万点当たり返戻点数<br>( D ) / ( C ) ×10000 | <b>202.6点</b><br>(▲36.8%)     |

※) ( ) 内は対前年同月伸び率である。

# 保険者再審査の状況【医科歯科計】

・前年同月に比べ、請求件数は2.4%減少、査定件数は2.0%減少、査定点数は6.3%増加

## 再審査請求・査定件数

| 医科・歯科計          | 件数     | 対前年同月伸び率 |
|-----------------|--------|----------|
| 請求件数            | 71.3万件 | ▲2.4%    |
| 査定件数            | 18.9万件 | ▲2.0%    |
| 原審査請求1万件当たり査定件数 | 30.1件  | ▲4.9%    |

| 医科              | 件数     | 対前年同月伸び率 |
|-----------------|--------|----------|
| 請求件数            | 67.9万件 | ▲1.9%    |
| 査定件数            | 17.6万件 | ▲1.5%    |
| 原審査請求1万件当たり査定件数 | 34.9件  | ▲4.1%    |

| 歯科              | 件数    | 対前年同月伸び率 |
|-----------------|-------|----------|
| 請求件数            | 3.4万件 | ▲12.1%   |
| 査定件数            | 1.3万件 | ▲8.2%    |
| 原審査請求1万件当たり査定件数 | 10.7件 | ▲12.1%   |

## 再審査査定点数

| 医科・歯科計          | 点数      | 対前年同月伸び率 |
|-----------------|---------|----------|
| 査定点数            | 7,242万点 | +6.3%    |
| 原審査請求1万点当たり査定点数 | 6.0点    | +2.6%    |

| 医科              | 点数      | 対前年同月伸び率 |
|-----------------|---------|----------|
| 査定点数            | 6,870万点 | +6.4%    |
| 原審査請求1万点当たり査定点数 | 6.4点    | +2.5%    |

| 歯科              | 点数    | 対前年同月伸び率 |
|-----------------|-------|----------|
| 査定点数            | 372万点 | +6.0%    |
| 原審査請求1万点当たり査定点数 | 2.6点  | +2.7%    |

- 1) 査定件数・点数には医科（歯科）レセプトと調剤レセプトを照合した結果、査定となった調剤レセプトの件数及び点数を含んでいる。
- 2) 原審査請求1万件（点）当たり査定件数（点数）は、4か月～6か月前平均原審査請求件数（点数）に対するものである。
  - ・ 【医科・歯科計】 請求件数 6,286.3万件：点数 1,215億6,842万点
  - ・ 【医科】 請求件数 5,037.8万件：点数 1,069億7,753万点
  - ・ 【歯科】 請求件数 1,248.6万件：点数 145億9,089万点

## 制度別再審査の状況【医科歯科計】

- ・再審査請求件数の対前年同月伸び率は、協会・船員では▲10.2%であり、令和元年度平均の▲27.7%より減少幅が小さくなっている。
- ・健保組合の対前年同月伸び率2.7%は、令和元年度平均の13.3%と比べ低い。
- ・共済組合の対前年同月伸び率3.2%は、令和元年度平均の8.1%と比べ低い。

|       | 再審査請求件数 | 対前年同月伸び率 | 査定件数   | 対前年同月伸び率 | 査定点数    | 対前年同月伸び率 |
|-------|---------|----------|--------|----------|---------|----------|
| 合計    | 71.3万件  | ▲2.4%    | 18.9万件 | ▲2.0%    | 7,242万点 | +6.3%    |
| 協会・船員 | 23.6万件  | ▲10.2%   | 9.2万件  | ▲6.2%    | 4,749万点 | +5.6%    |
| 健保組合  | 31.6万件  | +2.7%    | 5.9万件  | +5.2%    | 1,506万点 | +9.1%    |
| 共済組合  | 8.5万件   | +3.2%    | 1.5万件  | ▲3.1%    | 313万点   | ▲0.4%    |
| その他各法 | 7.6万件   | ▲2.5%    | 2.3万件  | ▲0.4%    | 674万点   | +8.9%    |

|       | 再審査請求件数に対する<br>査定件数の割合 | 原審査請求1万件<br>当たり査定件数 | 対前年同月伸び率 | 原審査請求1万点<br>当たり査定点数 | 対前年同月伸び率 |
|-------|------------------------|---------------------|----------|---------------------|----------|
| 合計    | 26.5%                  | 30.1件               | ▲4.9%    | 6.0点                | +2.6%    |
| 協会・船員 | 39.1%                  | 34.2件               | ▲10.3%   | 9.7点                | +0.5%    |
| 健保組合  | 18.7%                  | 31.5件               | +6.2%    | 4.9点                | +9.0%    |
| 共済組合  | 17.3%                  | 26.0件               | ▲4.2%    | 3.5点                | ▲1.9%    |
| その他各法 | 30.4%                  | 20.1件               | ▲7.9%    | 2.0点                | +2.9%    |

1) 再審査請求件数に対する査定件数の割合は「査定件数÷再審査請求件数×100」で算出した数値である。

2) 原審査請求1万件（点）当たり査定件数（点数）は、4か月～6か月前平均原審査請求件数（点数）に対するものである。

- ・【協会・船員】 請求件数 2,687.2万件：点数 489億8,115万点
- ・【健保組合】 請求件数 1,878.5万件：点数 304億5,147万点
- ・【共済組合】 請求件数 566.6万件：点数 88億4,689万点
- ・【その他各法】 請求件数 1,154.1万件：点数 332億8,891万点

# 医療機関再審査の状況【医科歯科計】

・前年同月に比べ、請求件数は17.6%減少、復活件数は7.7%減少、復活点数は22.3%減少

## 再審査請求・復活件数

|                 | 件数    | 対前年同月伸び率 |
|-----------------|-------|----------|
| 再審査請求件数         | 2.0万件 | ▲17.6%   |
| 復活件数            | 0.7万件 | ▲7.7%    |
| 原審査請求1万件当たり復活件数 | 1.2件  | ▲10.5%   |

## 再審査復活点数

|                 | 点数      | 対前年同月伸び率 |
|-----------------|---------|----------|
| 復活点数            | 1,111万点 | ▲22.3%   |
| 原審査請求1万点当たり復活点数 | 0.9点    | ▲25.1%   |

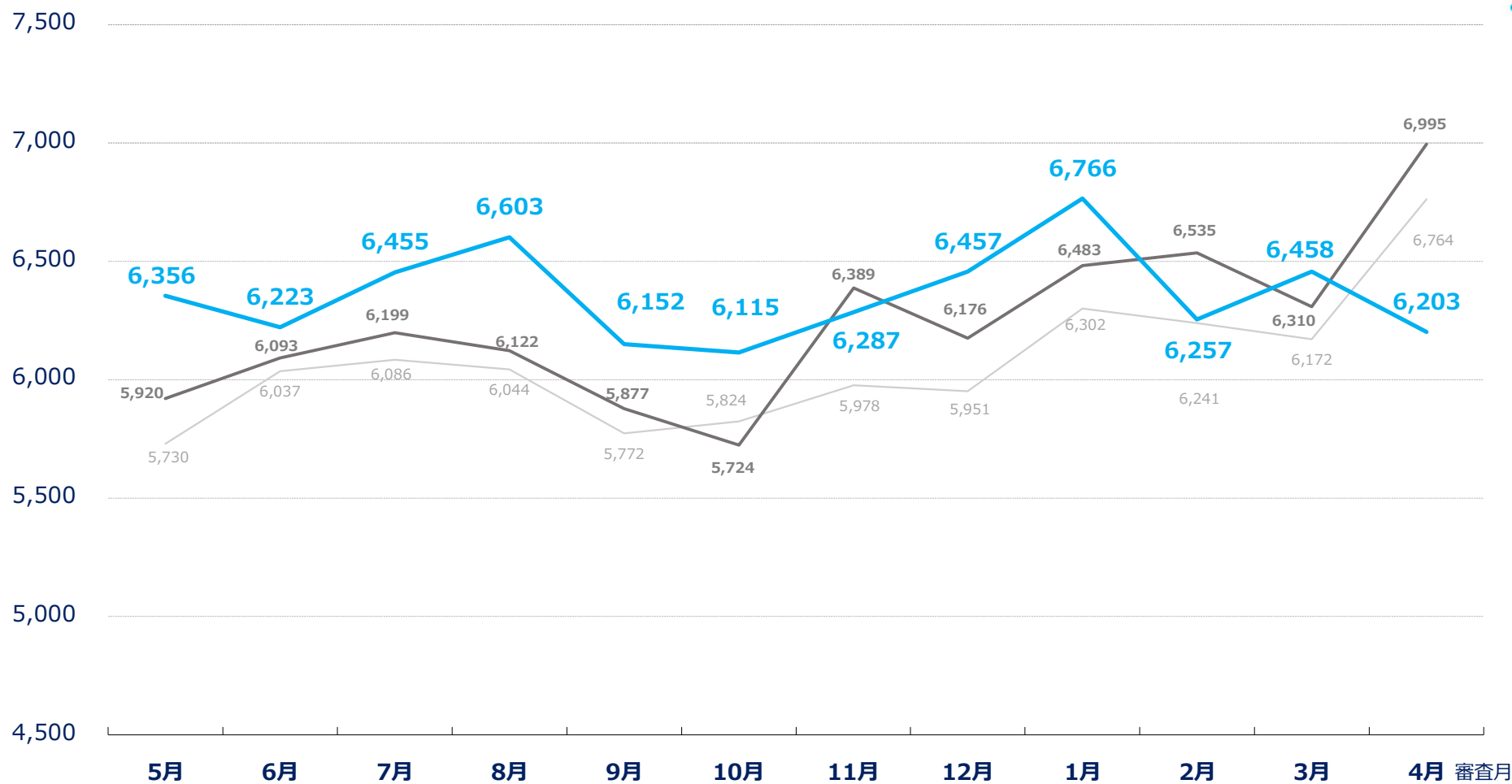
- 1) 医療機関等における原審査請求1万件（点）当たり復活件数（点数）は、4か月～6か月前平均原審査請求件数（点数）に対するものである。
- 2) 医療機関再審査における「復活」とは、査定レセプトに対し医療機関から取消請求があり、同請求どおり査定取消となったものである。



# 原審査請求件数の推移【医科歯科計】

・前月に比べ、原審査請求件数は 4.0%減少

単位：万件



凡例

— 29年度

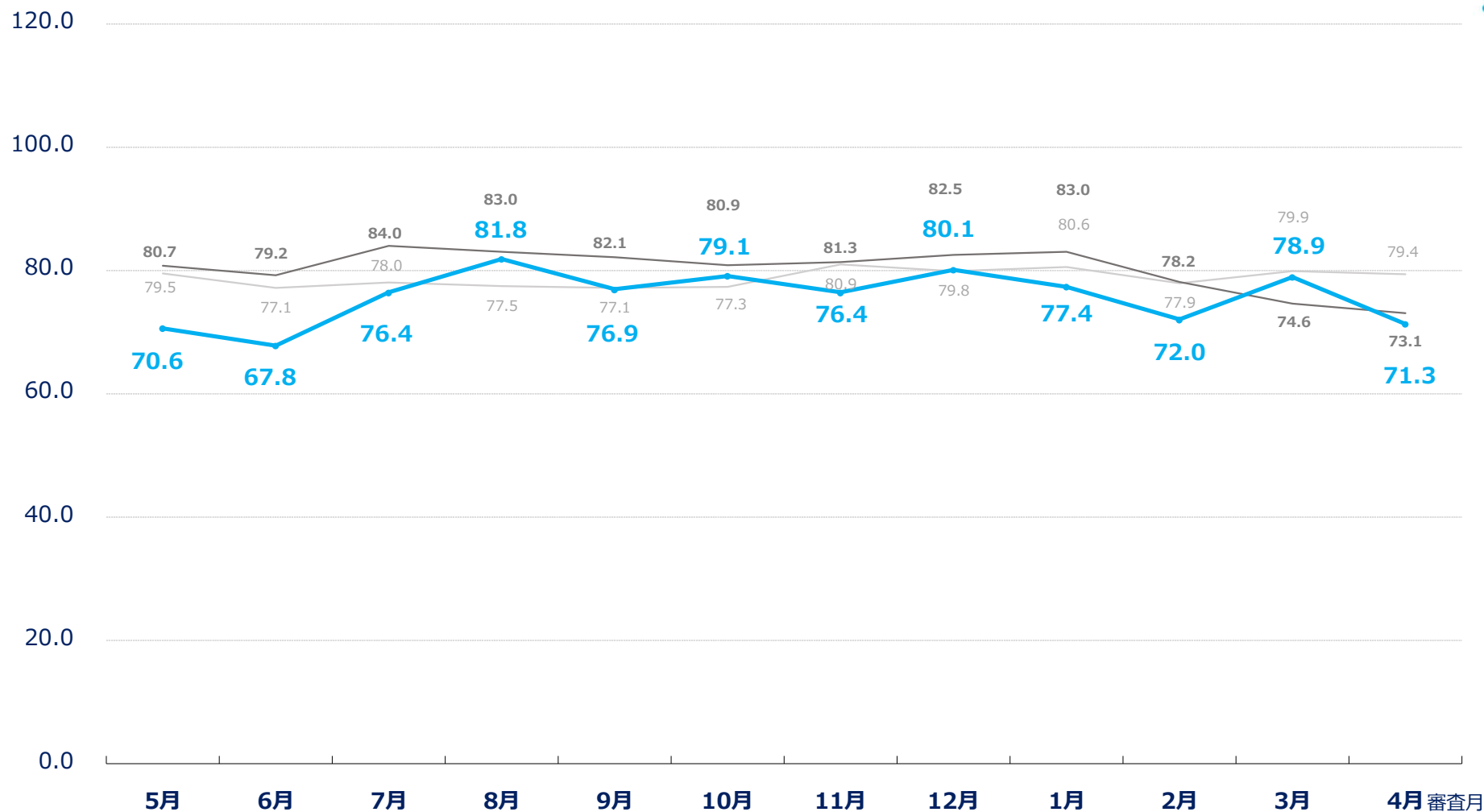
— 30年度

— 令和元年度

# 保険者再審査請求件数の推移【医科歯科計】

・前月に比べ、保険者再審査請求件数は 9.6%減少

単位：万件



凡例

— 29年度

— 30年度

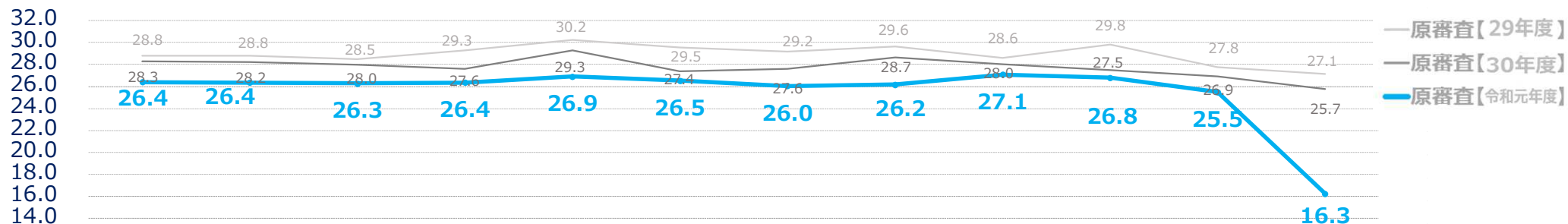
— 令和元年度

# 原審査請求1万点当たり原審査査定点数及び保険者再審査査定点数の推移【医科歯科計】

凡例

・前月に比べ、原審査は 9.2点減少、保険者再審査は 0.3点減少

単位：点 原審査



単位：点 再審査



※) 原審査請求1万点当たり査定点数は、4か月～6か月前平均原審査請求点数に対するものである。

# 原審査の状況【医科歯科計・全国計】

- ・東京支部及び特別審査委員会については、4月の審査決定を審査委員長に一任
- ・審査委員には診療を優先していただいた結果、審査時間が約22%減少
- ・職員については、交代制勤務を取り入れつつ業務を継続した結果、審査事務時間が約26%減少

| 区分                  | 年月      | 請求件数     |        | 請求点数          |       | 査定件数     |        | 査定点数      |        |
|---------------------|---------|----------|--------|---------------|-------|----------|--------|-----------|--------|
|                     |         | 対前年同月伸び率 |        | 対前年同月伸び率      |       | 対前年同月伸び率 |        | 対前年同月伸び率  |        |
| 全国計                 | 2019年4月 | 6,995万件  | —      | 1,279億8,987万点 | —     | 72.7万件   | —      | 3億2,951万点 | —      |
|                     | 2020年4月 | 6,203万件  | ▲11.3% | 1,244億6,973万点 | ▲2.8% | 53.6万件   | ▲26.2% | 2億240万点   | ▲38.6% |
| 4/7緊急事態宣言<br>対象7支部※ | 2019年4月 | 3,382万件  | —      | 608億4,173万点   | —     | 41.3万件   | —      | 1億8,574万点 | —      |
|                     | 2020年4月 | 2,938万件  | ▲13.1% | 584億7,487万点   | ▲3.9% | 25.1万件   | ▲39.1% | 9,235万点   | ▲50.3% |
| (再掲) 東京支部           | 2019年4月 | 945.8万件  | —      | 169億9,691万点   | —     | 9.9万件    | —      | 3,945万点   | —      |
|                     | 2020年4月 | 804.7万件  | ▲14.9% | 160億2,426万点   | ▲5.7% | 1.8万件    | ▲81.7% | 210万点     | ▲94.7% |
| 7支部以外               | 2019年4月 | 3,613万件  | —      | 671億4,814万点   | —     | 31.4万件   | —      | 1億4,377万点 | —      |
|                     | 2020年4月 | 3,265万件  | ▲9.6%  | 659億9,486万点   | ▲1.7% | 28.5万件   | ▲9.3%  | 1億1,005万点 | ▲23.5% |

※ 4/7緊急事態宣言対象7支部は、埼玉、千葉、東京、神奈川、大阪、兵庫及び福岡支部