

発表事項

- 1 令和元事業年度事業状況及び決算
 - (1) 一般会計
 - (2) 前期高齢者特別会計等
- 2 令和2事業年度一般会計収入支出予算変更
- 3 法改正に伴う支払基金定款の一部変更及び社会保障・税番号制度会計収入支出予算変更
- 4 新型コロナウイルス感染症の影響に伴う報告事項
 - (1) 政府の緊急事態宣言による基金業務への影響
 - (2) 令和2年5月診療分の診療報酬等概算前払の実施状況
- 5 介護納付金の算定に係る新たな業務手順の作成
- 6 令和元年度の診療報酬等確定状況（平成31年4月～令和2年3月診療分）
- 7 令和元年度の審査状況（令和元年5月～令和2年4月審査分）
- 8 令和2年4月審査分の審査状況

9 令和元年度の特別審査委員会の取扱状況（令和元年5月～令和2年4月審査分）

- 1 0 令和2年6月審査分の特別審査委員会取扱状況
- 1 1 本部監事監査結果報告
- 1 2 令和2年度第2期（5月）分の後期高齢者支援金等収納状況

令和元年度審査分の受付状況

受付状況

	件数	対前年度伸び率 ^(※)
合計	47,428 件	+ 20.5 %
医科	45,609 件	+ 21.1 %
歯科	1,379 件	+ 11.6 %
漢方	440 件	▲ 3.7 %
DPC（再掲）	23,314 件	+ 12.2 %

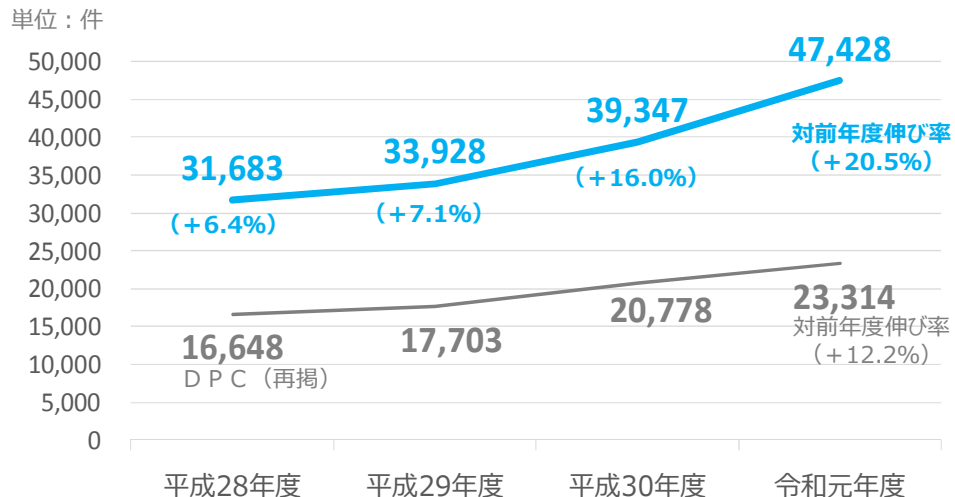
※ 平成30年11月審査から医科の合計点数を「40万点以上」から「38万点以上」に拡大している。
平成30年11月審査分以降の点数拡大後の同期間における対前年度伸び率は、合計18.7%増、医科19.2%増となっている。

- 医科は、主なものとして、(1)血液疾患の血友病Aに伴う「ヘムライブラ皮下注」、(2)発作性夜間ヘモグロビン尿症に伴う「ユルトミリス点滴静注」、(3)超低出生体重児に伴う特定入院料（包括）、(4)重症筋無力症に伴う「ソリリス点滴静注」などを含むレセプトが増加
- 歯科は、顎変形症に係る手術が含まれるレセプトが増加
- 漢方は、該当する医療機関の受付件数が減少

年度別受付状況

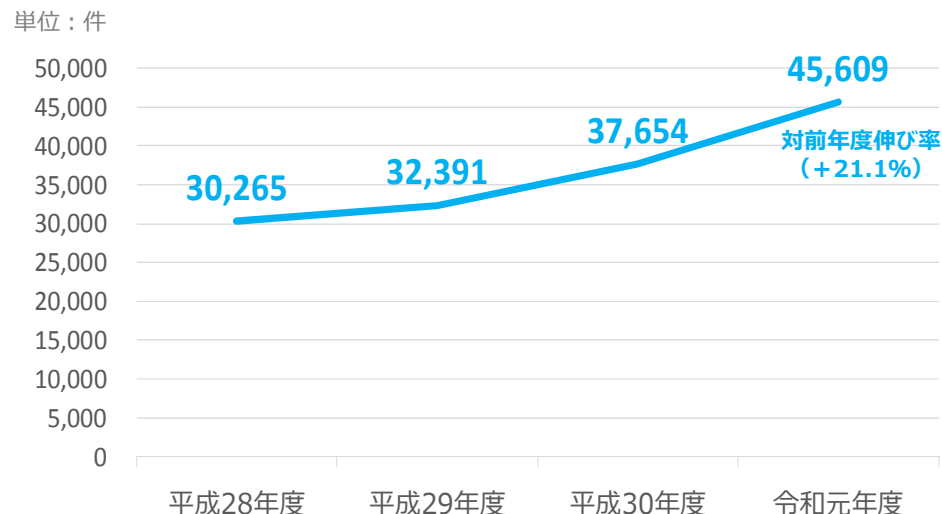
- 医科・歯科の増により、直近4年間の合計は1.5倍となっている。
- 近年、特に伸び率が高くなっている。

合計



※ 平成30年11月審査から医科の合計点数を「40万点以上」から「38万点以上」に拡大

医科

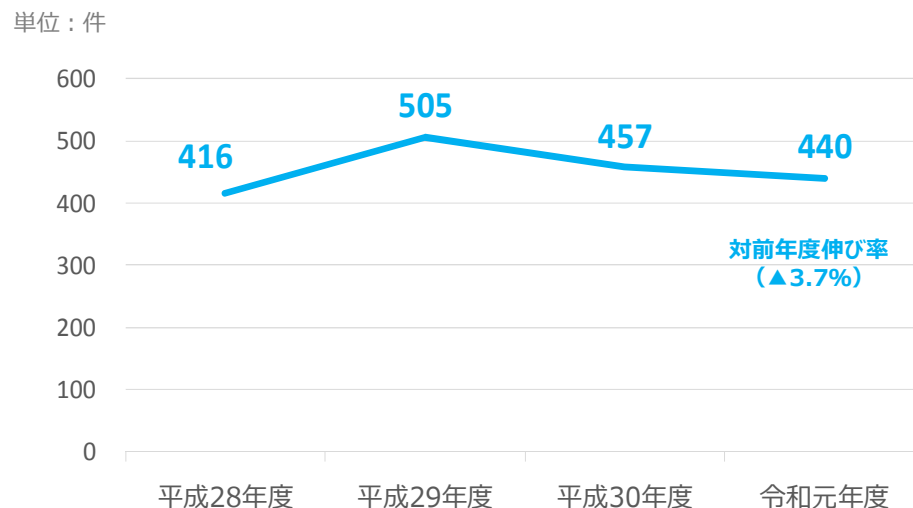


※ 平成30年11月審査から医科の合計点数を「40万点以上」から「38万点以上」に拡大

歯科

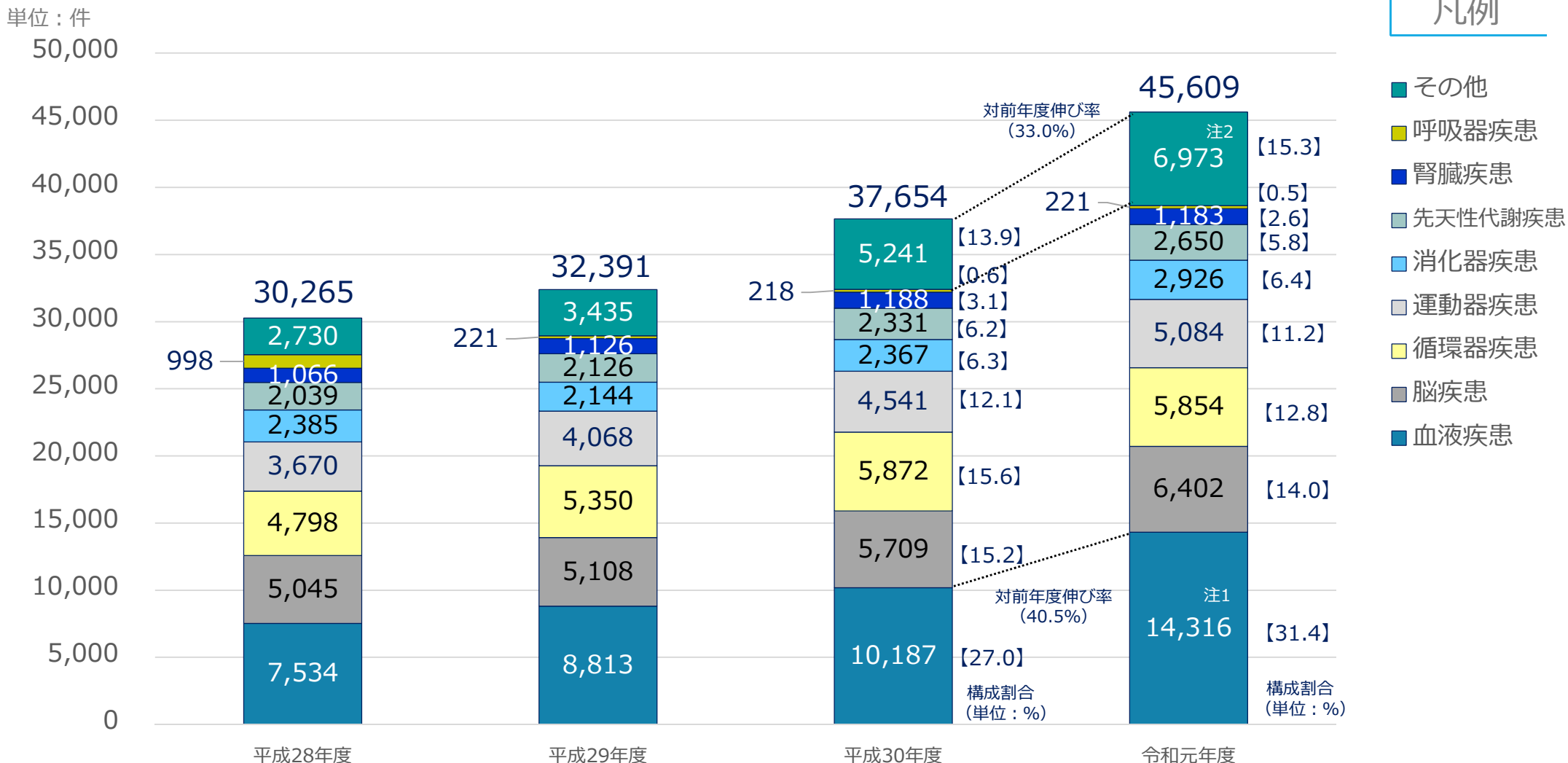


漢方



医科の主たる疾患別受付状況の推移

- 近年、特に血液疾患の増加が大きく、前年度比較40.5%増加したことにより、構成割合が31.4%に増加、また、その他の疾患も同様に前年度比較33.0%増加している。



注1) 血液疾患は、主に血友病Aによる「ヘムライブラ皮下注」及び発作性夜間ヘモグロビン尿症に伴う「ユルトミリス点滴静注」の請求が増加

注2) その他の疾患は、主に超低出生体重児による特定入院料（包括）の請求や重症筋無力症による「ソリリス点滴静注」の請求が増加

令和元年度審査分の審査状況

審査状況

- 令和2年4月審査は、新型コロナウイルス感染拡大防止のため、算定ルールに関するコンピュータチェック分の処理を実施し、審査委員長一任による審査決定。

	点 数	11か月間（※） 点 数	対前年度伸び率	11か月間（※） 対前年度伸び率
請求点数	244億9,271万点	(217億6,560万点)	+ 24.2 %	(+ 22.3%)
査定点数	3億2,267万点	(3億2,212万点)	+ 4.1 %	(+ 16.2%)
請求1万点当たり査定点数 (査定点数/請求点数×10,000)				
合計	131.7 点	(148.0点)	▲16.2 %	(▲ 5.9%)
医科	132.2 点	(148.4点)	▲15.7 %	(▲ 5.4%)
歯科	97.5 点	(111.6点)	▲48.5 %	(▲41.1%)
漢方	15.1 点	(16.5点)	+ 18.0 %	(+ 28.9%)
DPC（再掲）	177.9 点	(199.0点)	▲ 8.4 %	(+ 2.4%)

※（ ）内の数値は、新型コロナウイルス感染拡大防止のため、査定ルールに関するコンピュータチェック分の処理を実施し、審査委員長一任による審査決定としたことから、令和2年4月審査分を除いた5月～3月の11か月間の数値を示している。

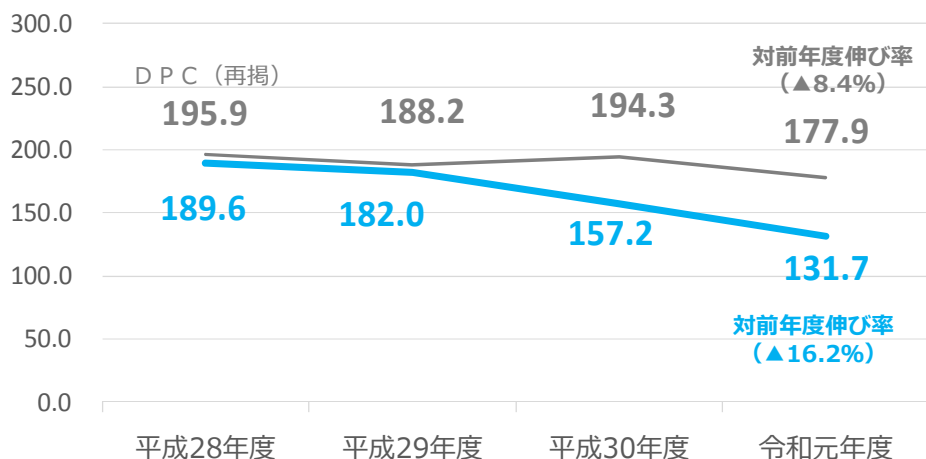
- 受付件数の増加に伴い請求点数も増加しているが、中でも上位3つの疾患は、血液疾患、循環器疾患及び脳疾患となっている。
- 請求1万点当たりの対前年度伸び率が減少となった要因として
 - 医科は血液疾患の血友病Aや発作性夜間ヘモグロビン尿症による医薬品が請求点数の大部分を占めるレセプト及び超低出生体重児の特定入院料（包括）を含むレセプトが増加しているが、当該部分の査定は少ないことから全体として減少
 - 歯科は口腔内の悪性腫瘍に関する手術料の査定が減少
 - 漢方は僅かな査定となっているが、請求点数が少ないため伸び率は増加

年度別請求1万点当たり原審査査定点数の状況

- 医科・歯科の減により、直近4年間の数値は合計で減少傾向となっている。

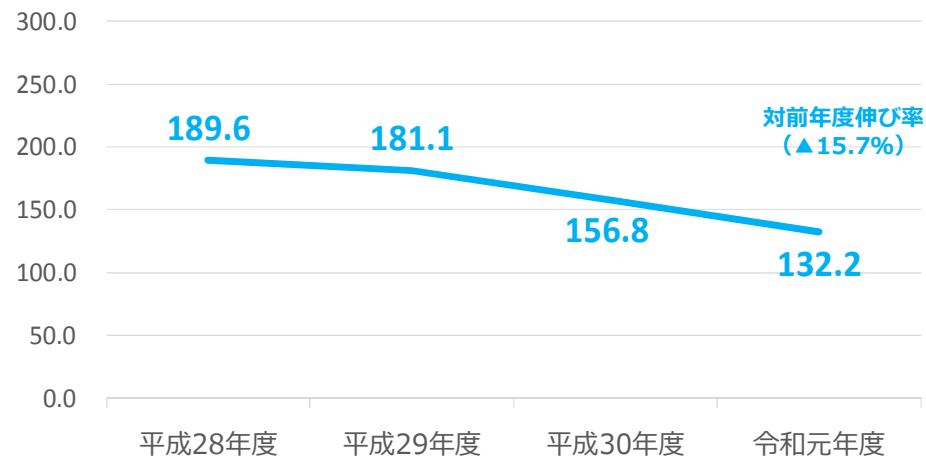
合計

単位：点



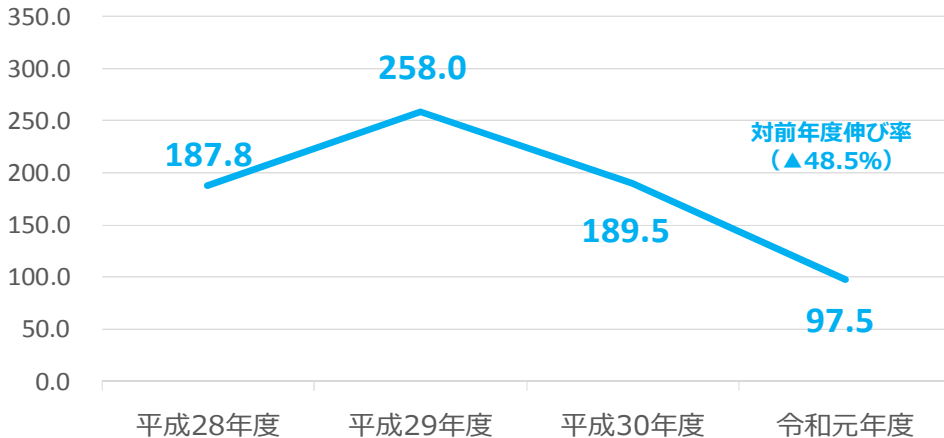
医科

単位：点



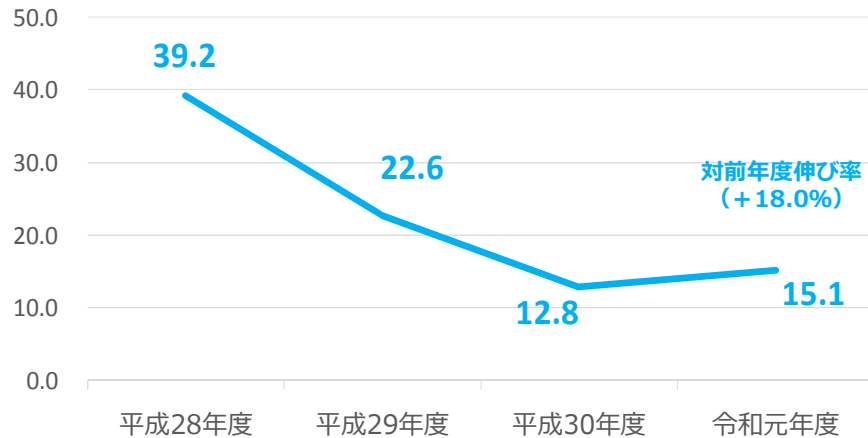
歯科

単位：点



漢方

単位：点



令和元年度保険者再審査の状況【医科歯科計】

- 原審査請求件数の増に伴い、再審査請求件数は4.8%増加となっている。
- 査定件数は20.9%増加、査定点数は34.9%増加となっている。

再審査請求・査定件数

医科・歯科計	件数	対前年度伸び率
請求件数	11,241	+ 4.8%
査定件数	1,234	+ 20.9%
原審査請求1万件当たり査定件数	281.0	+ 0.2%

医科	件数	対前年度伸び率
請求件数	11,024	+ 4.8%
査定件数	1,188	+ 21.2%
原審査請求1万件当たり査定件数	282.6	▲ 2.3%

歯科	件数	対前年度伸び率
請求件数	217	+ 34.0%
査定件数	46	+ 17.9%
原審査請求1万件当たり査定件数	355.2	▲ 10.0%

再審査査定点数

医科・歯科計	点数	対前年度伸び率
査定点数	7,919,533	+ 34.9%
原審査請求1万点当たり査定点数	3.1	+ 19.2%

医科	点数	対前年度伸び率
査定点数	7,789,570	+ 35.5%
原審査請求1万点当たり査定点数	3.1	+ 14.8%

歯科	点数	対前年度伸び率
査定点数	129,963	+ 7.5%
原審査請求1万点当たり査定点数	3.9	▲ 11.4%

※ 原審査請求1万件（点）当たりの査定件数（点数）は、4か月～6か月前平均原審査請求件数（点数）に対するものである。

- 医科の査定は、症状詳記等より手術の適応、特定保険医療材料の過量使用の査定が多くなっている。

令和元年度制度別再審査の状況【医科歯科計】

- 再審査請求件数に対する査定件数の割合は合計11.0%

	再審査請求件数	対前年度伸び率	査定件数	対前年度伸び率	査定点数	対前年度伸び率
合計	11,241	+ 4.8%	1,234	+ 20.9%	7,919,533	+ 34.9%
協会・船員	5,757	▲ 1.1%	762	+ 12.1%	5,915,362	+ 42.9%
健保組合	3,887	+ 13.5%	332	+ 45.0%	1,362,722	+ 13.6%
共済組合	1,118	+ 7.0%	91	+ 12.3%	253,778	▲ 25.6%
その他各法	479	+ 11.1%	49	+ 69.0%	387,671	+ 104.7%

	再審査請求件数に対する 査定件数の割合	原審査請求1万件 当たり査定件数	対前年度伸び率	原審査請求1万点 当たり査定点数	対前年度伸び率
合計	11.0%	281.0	+ 0.2%	3.1	+ 19.2%
協会・船員	13.2%	350.5	▲ 9.7%	4.7	+ 20.5%
健保組合	8.5%	226.5	+ 23.1%	1.6	▲ 0.2%
共済組合	8.1%	204.4	▲ 3.1%	0.9	▲ 32.3%
その他各法	10.2%	159.4	+ 42.4%	2.2	+ 82.1%

※ 再審査請求件数に対する査定件数の割合は「査定件数÷再審査請求件数×100」で算出した数値である。

※ 原審査請求1万件（点）当たりの査定件数（点数）は、4か月～6か月前平均原審査請求件数（点数）に対するものである。

令和元年度医療機関再審査の状況【医科歯科計】

- 原審査請求件数の増に伴い、請求件数は1.6%増加となっている。
- 復活点数は37.1%増加となっている。

再審査請求・復活件数

医科・歯科計	件数	対前年度伸び率
再審査請求件数	2,336	+ 1.6%
復活件数	160	▲ 0.3%
原審査請求1万件当たり復活件数	36.4	▲ 19.7%

医科	件数	対前年度伸び率
再審査請求件数	2,280	+ 0.1%
復活件数	153	▲ 0.7%
原審査請求1万件当たり復活件数	36.4	▲ 25.3%

歯科	件数	対前年度伸び率
再審査請求件数	56	+ 21.7%
復活件数	7	+ 16.7%
原審査請求1万件当たり復活件数	54.1	▲ 6.2%

再審査復活点数

医科・歯科計	点数	対前年度伸び率
復活点数	2,937,502	+ 37.1%
原審査請求1万件当たり復活点数	1.1	+ 10.0%

医科	点数	対前年度伸び率
復活点数	2,779,976	+ 39.9%
原審査請求1万件当たり復活点数	1.1	+ 22.2%

歯科	点数	対前年度伸び率
復活点数	157,526	+ 1.3%
原審査請求1万件当たり復活点数	4.6	▲ 19.3%

※ 原審査請求1万件（点）当たりの復活件数（点数）は、4か月～6か月前平均原審査請求件数（点数）に対するものである。

- 医科では心臓・消化器の手術に係る復活が多くなっている。

（参考）特別審査委員会の審査対象明細書

【特別審査委員会対象明細書】

- 医科診療報酬明細書のうち合計点数（心・脈管に係る手術を含む診療に係るものについては特定保険医療材料に係る点数を除いた合計点数）が**38万点以上**のもの
- 合計点数に関わらず、肺移植、心移植、肝移植に係る手術を含む診療に係るもの
- 歯科診療に係る診療報酬明細書のうち合計点数が**20万点以上**のもの
- 診療報酬明細書の全件数のうち漢方製剤の処方及び調剤を含む診療報酬明細書の件数が過半数を占める医療機関における漢方製剤の処方及び調剤を含む入院外の診療報酬明細書のうち、投薬料の点数が4千点以上のもの