

保険者からの収納状況・医療機関等への診療報酬確定状況(令和2年5月診療分)

(1) 保険者からの収納状況

納入期日(7月20日) 現在

管掌別	令和2年7月分(令和2年5月診療分)									令和2年6月以前分 (令和2年4月診療分)		未納計	
	請求		収納			未納			窓口数	金額	窓口数	金額	
	窓口数	金額	窓口数	金額	収納率	窓口数	金額	未納率					
協 会 け ん ぽ	1	億円 4,018	1	億円 4,018	% 100	0	億円 0	% 0	0	億円 0	0	億円 0	
船員保険	1	14	1	14	100	0	0	0	0	0	0	0	
共済組合	966	697	964	694	99.7	2	2	0.3	0	0	2	2	
健保組合	1,415	2,356	1,413	2,356	99.9	2	1	0.0	2	3	4	3	
医療保険 合 計	2,383	7,085	2,379	7,082	99.9	4	3	0.0	2	3	6	6	
各法合計	11,226	2,023	11,188	2,021	99.9	38	2	0.1	1	0	39	2	
総計	13,609	9,107	13,567	9,103	99.9	42	5	0.1	3	3	45	8	

注 億円未満四捨五入のため、金額の合計及び収納率が計算上と不一致の場合がある。

[参考]

健保組合の月末現在における未納状況(前月請求分)

6月末現在

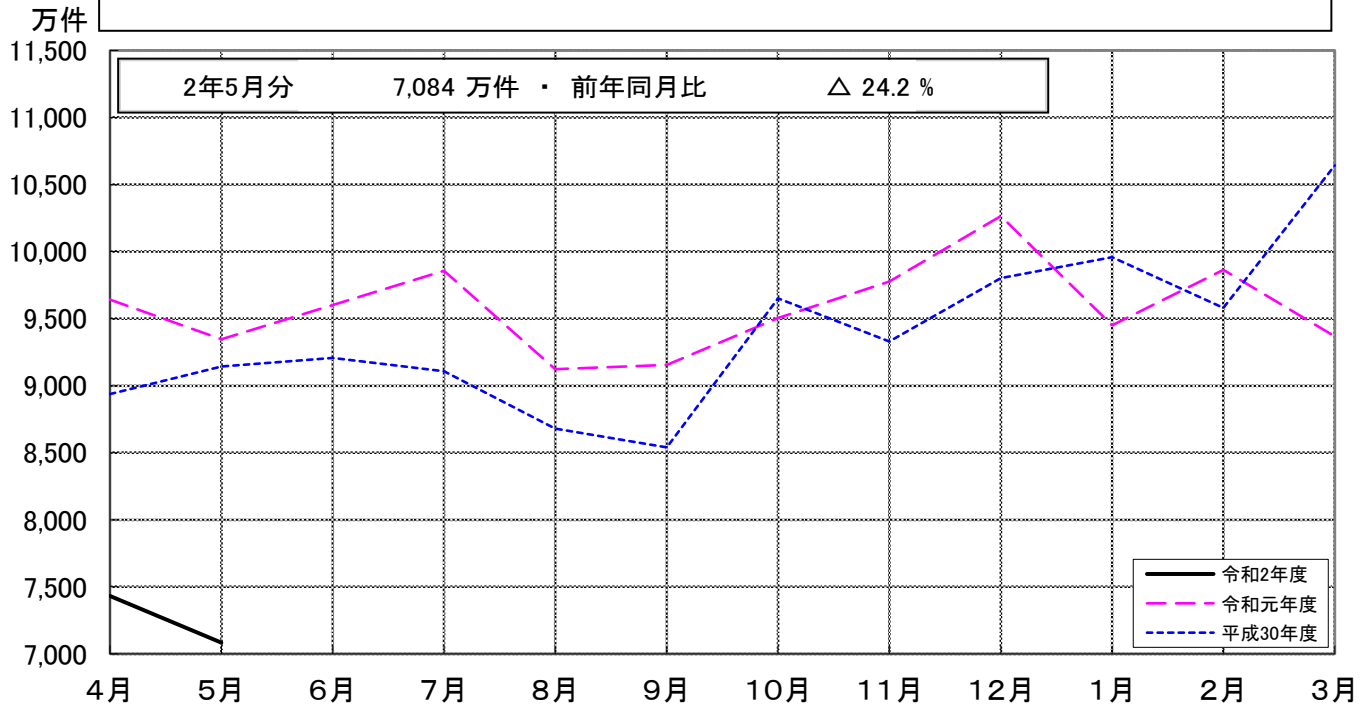
	令和2年6月分 (令和2年4月診療分)		令和2年5月以前分 (令和2年3月診療分以前未納)		未納計	
	納入期日現在の未納	月末現在の未納	納入期日現在の未納	月末現在の未納	納入期日現在の未納	月末現在の未納
窓 口 数	4	1	2	2	6	3
金 額	億円 1	億円 0	億円 3	億円 3	億円 4	億円 3
未 納 率	% 0	% 0	—	—	—	—

注 億円未満四捨五入のため、金額及び未納率が計算上と不一致の場合がある。

(2) 医療機関等への診療報酬確定状況

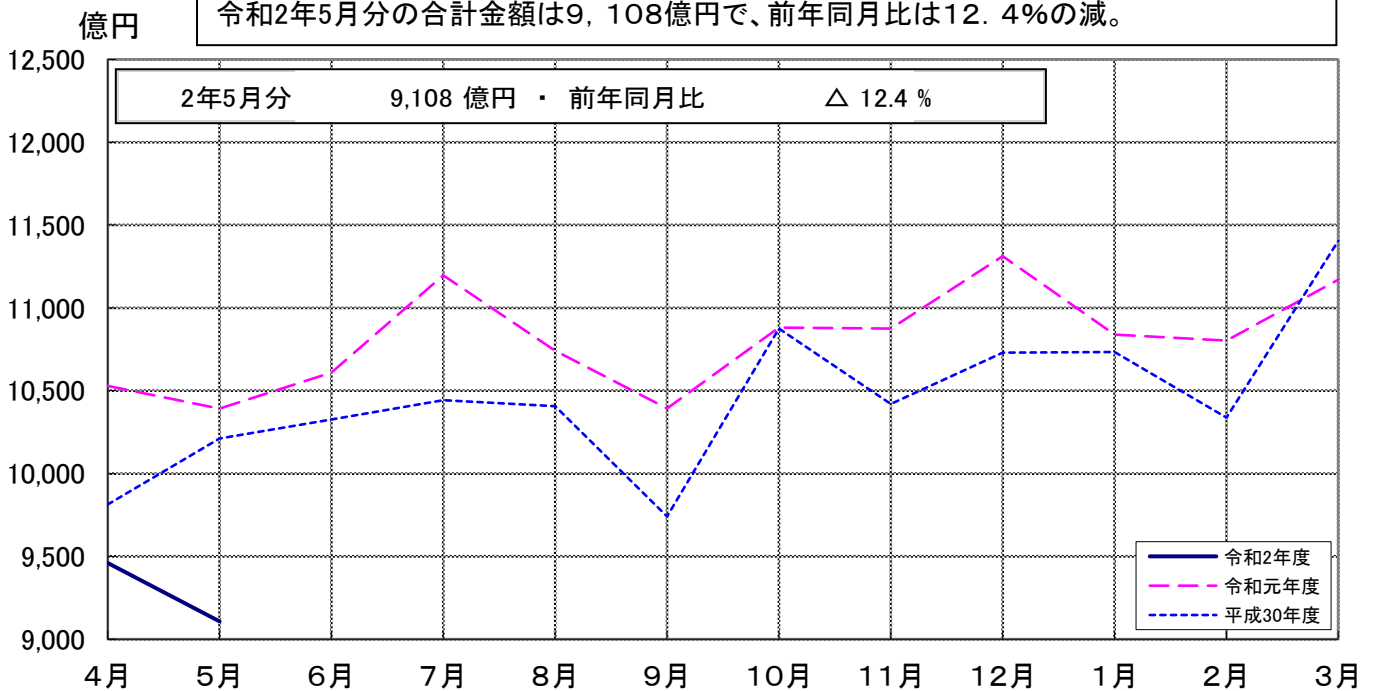
確定件数の推移(合計)

令和2年5月分の合計件数は7,084万件で、前年同月比は24.2%の減。
日曜日・祝日を除いた平日の日数については、23日で昨年と比べ1日多い。
なお、平日のうち祝日を除く土曜日の日数については、5日で昨年と比べ2日多い。

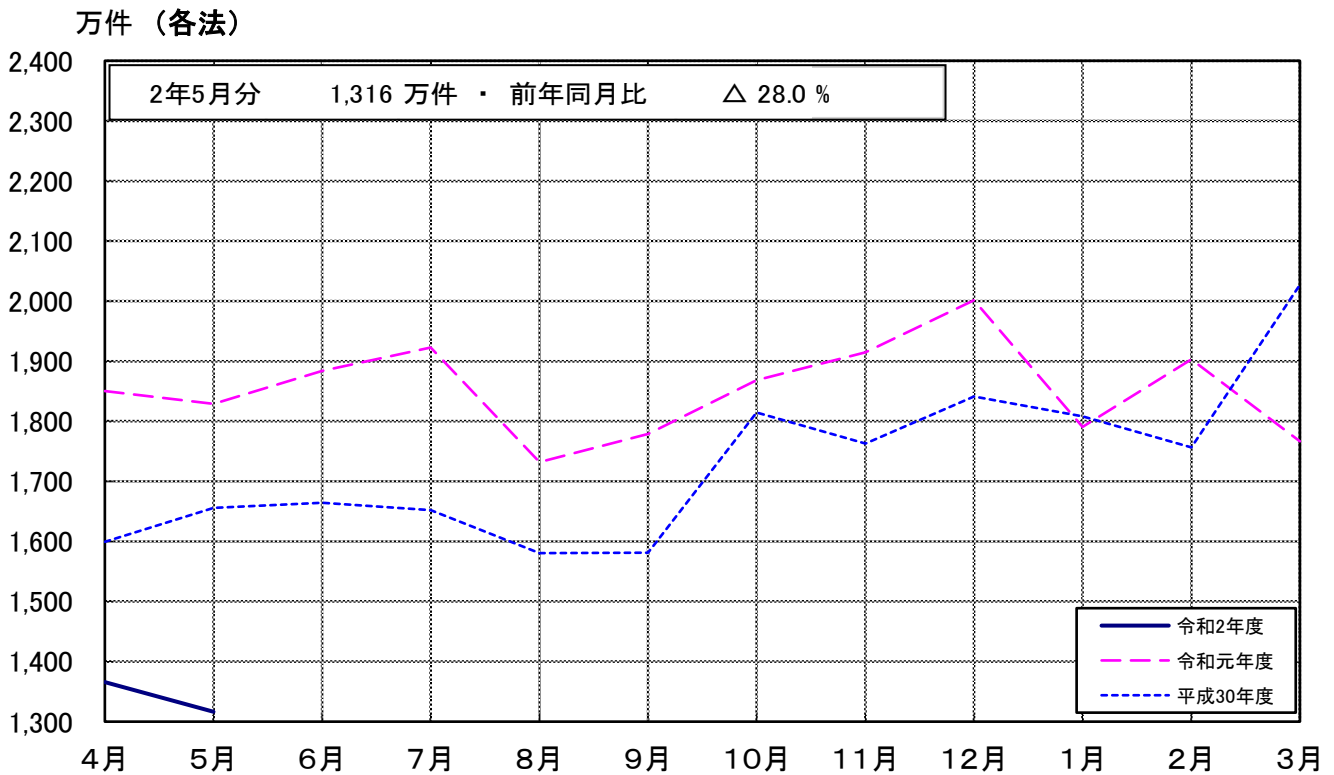
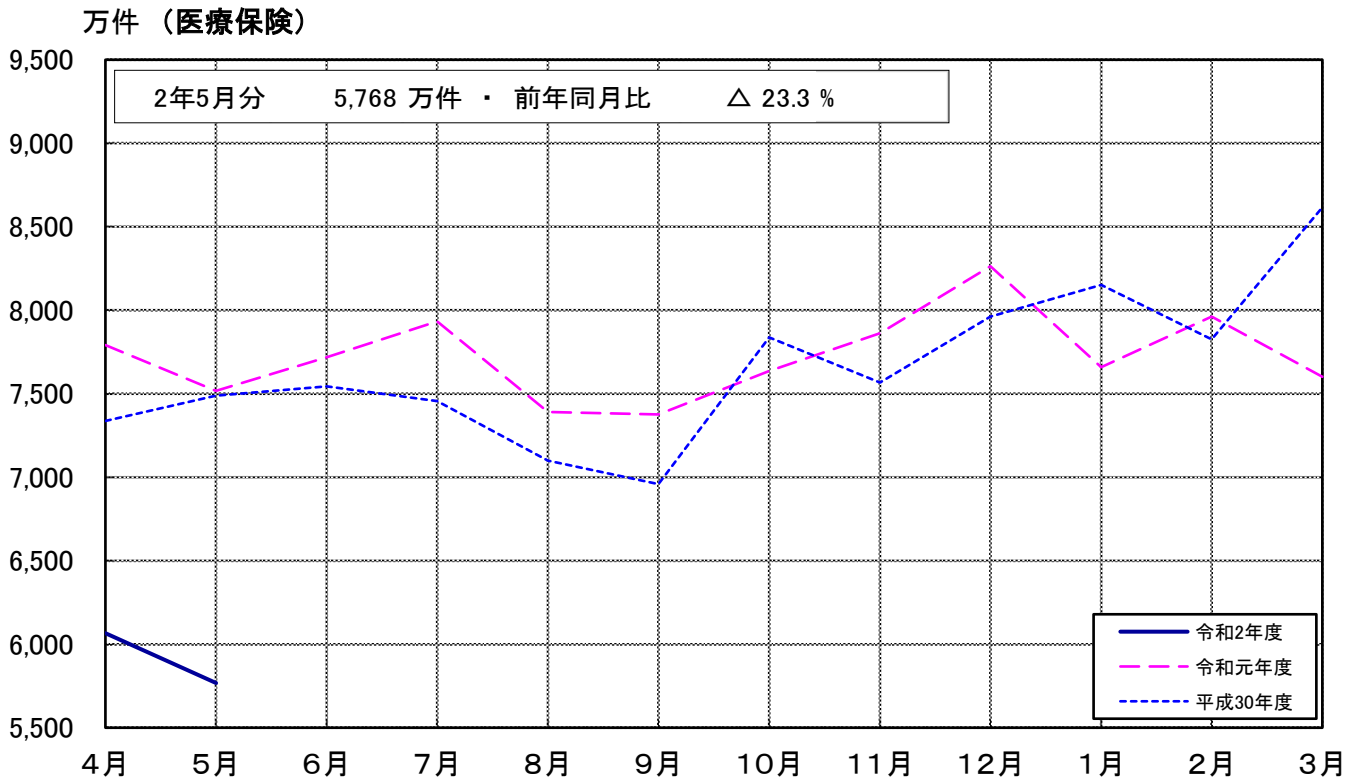


確定金額の推移(合計)

令和2年5月分の合計金額は9,108億円で、前年同月比は12.4%の減。

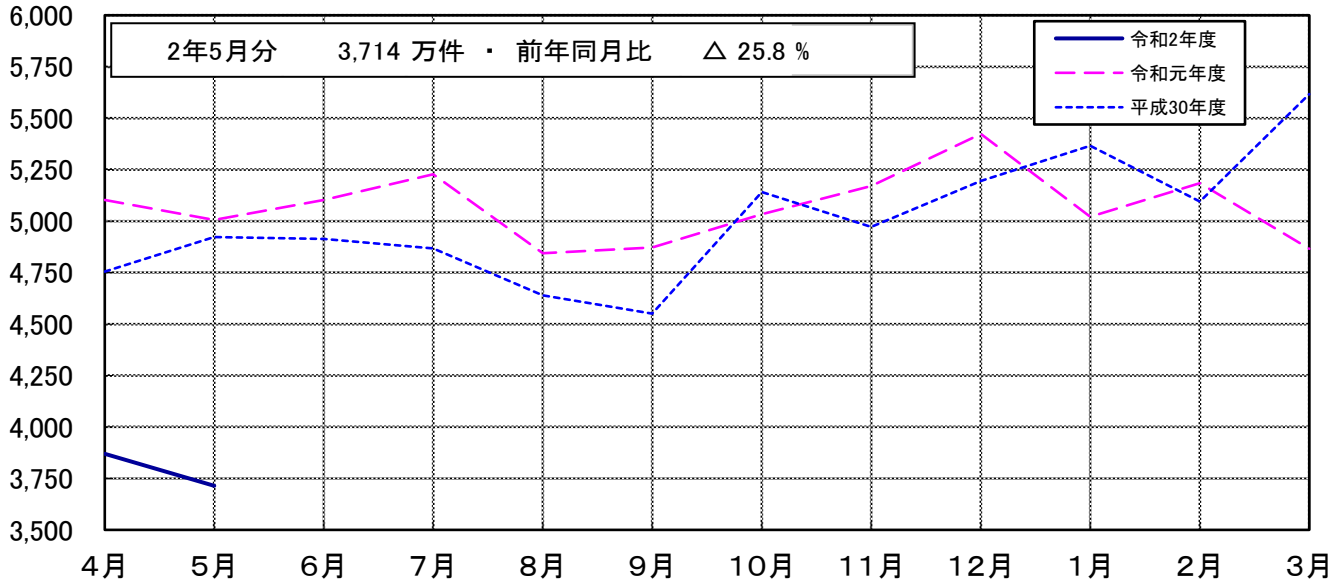


確定件数の推移（制度別）

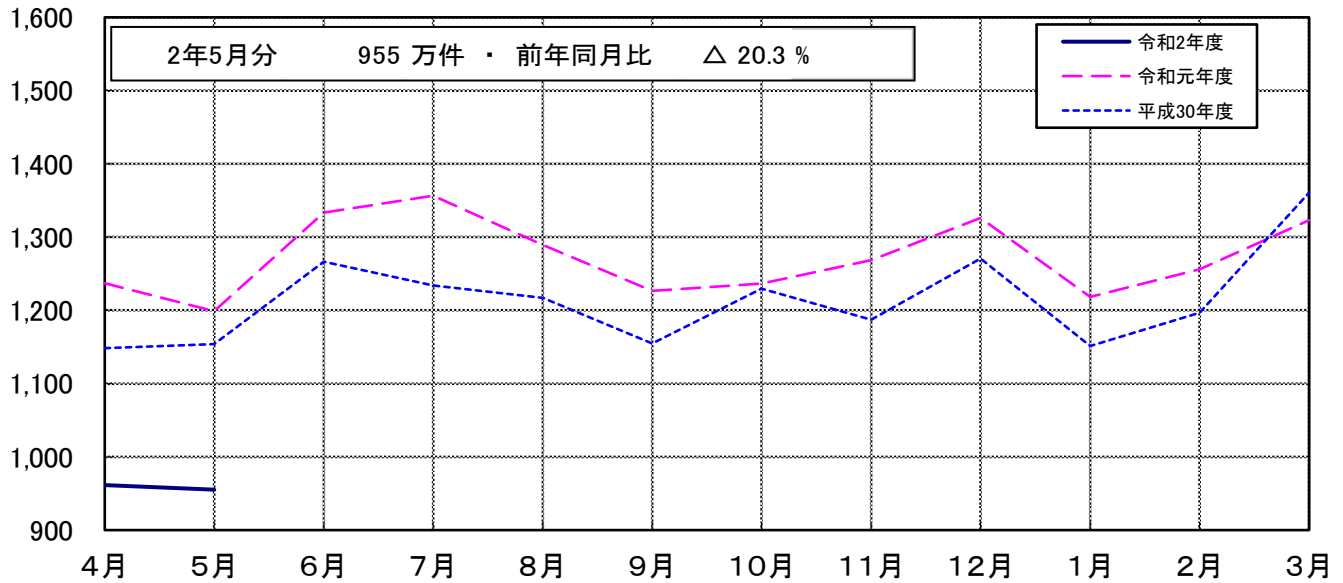


確定件数の推移 (診療種別)

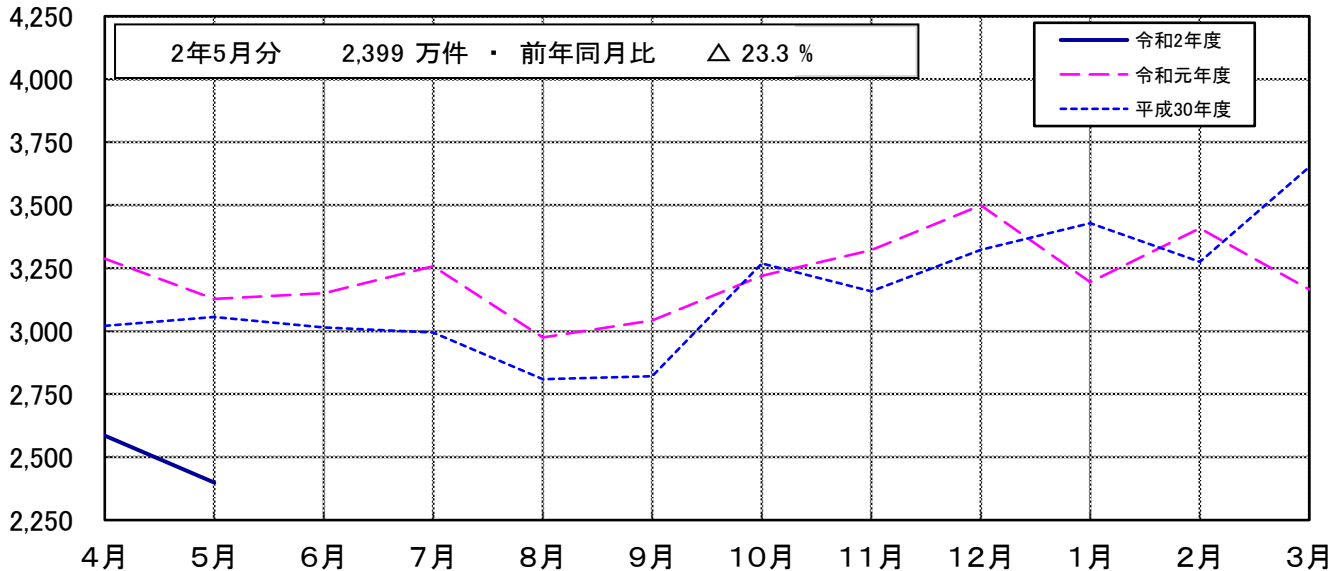
万件 (医科)



万件 (歯科)

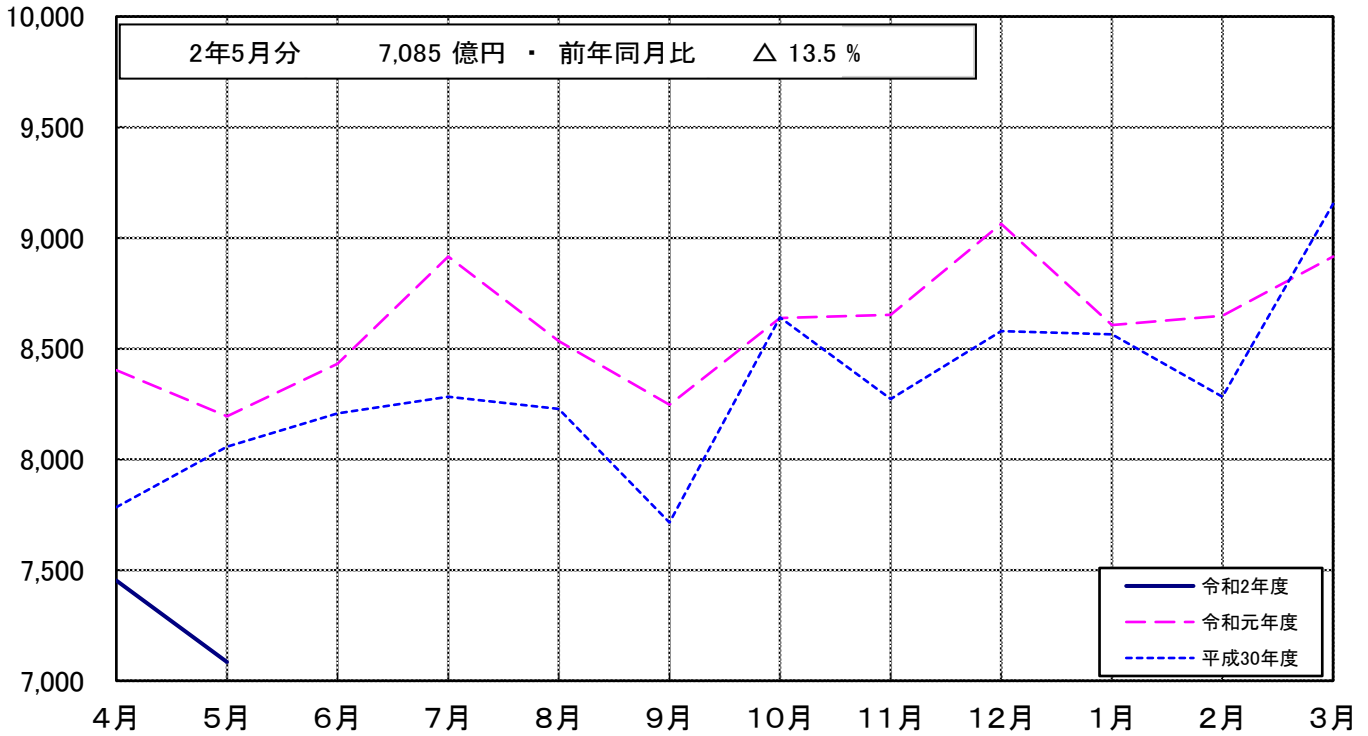


万件 (調剤)

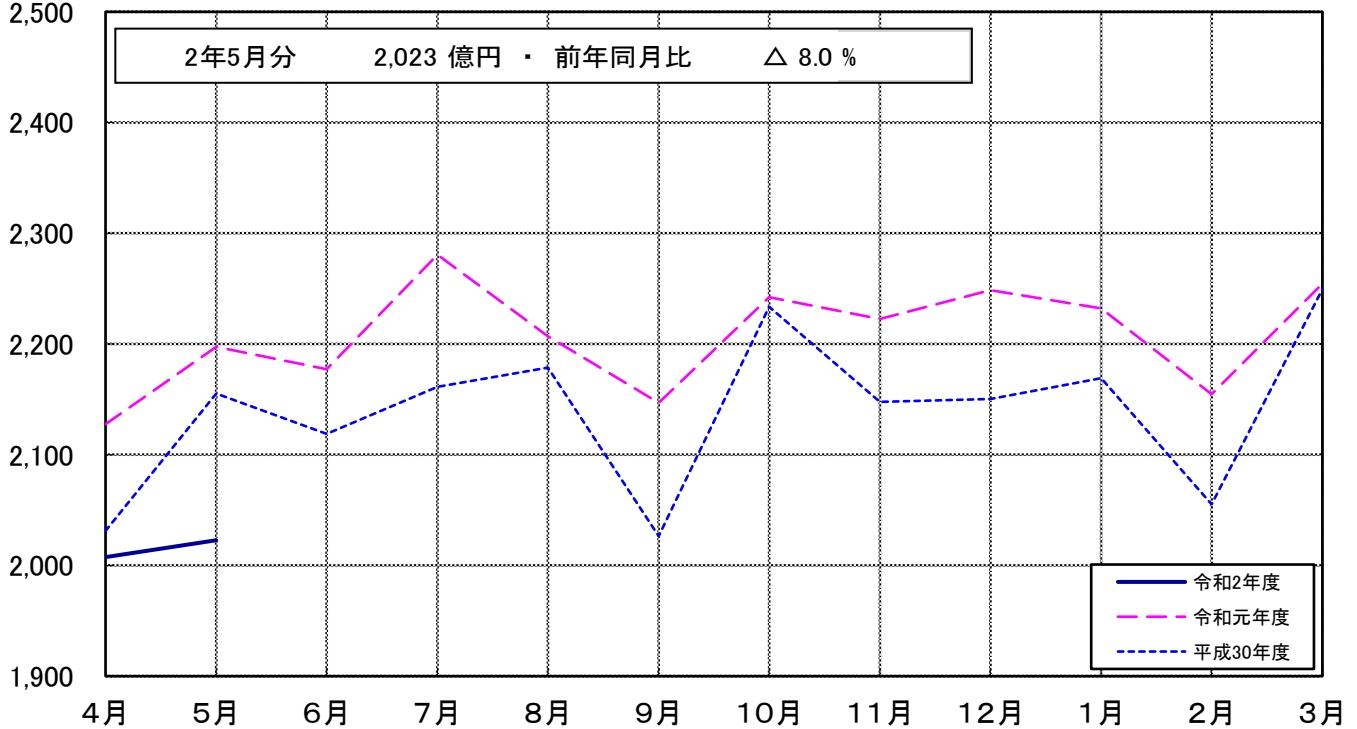


確定金額の推移 (制度別)

億円 (医療保険)

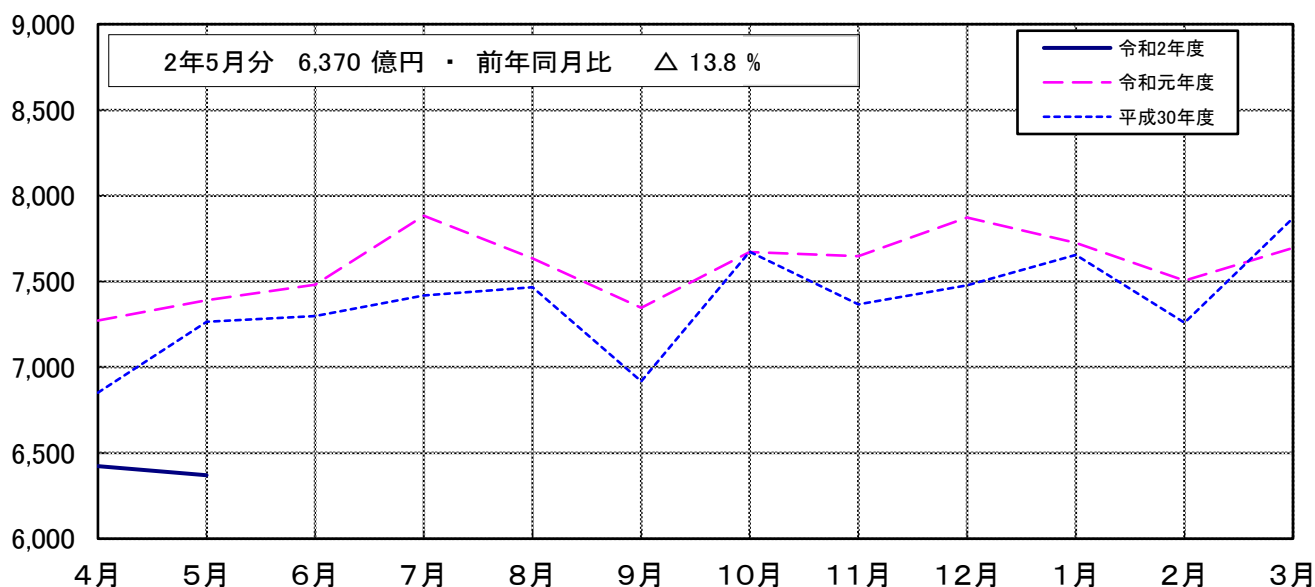


億円 (各法)

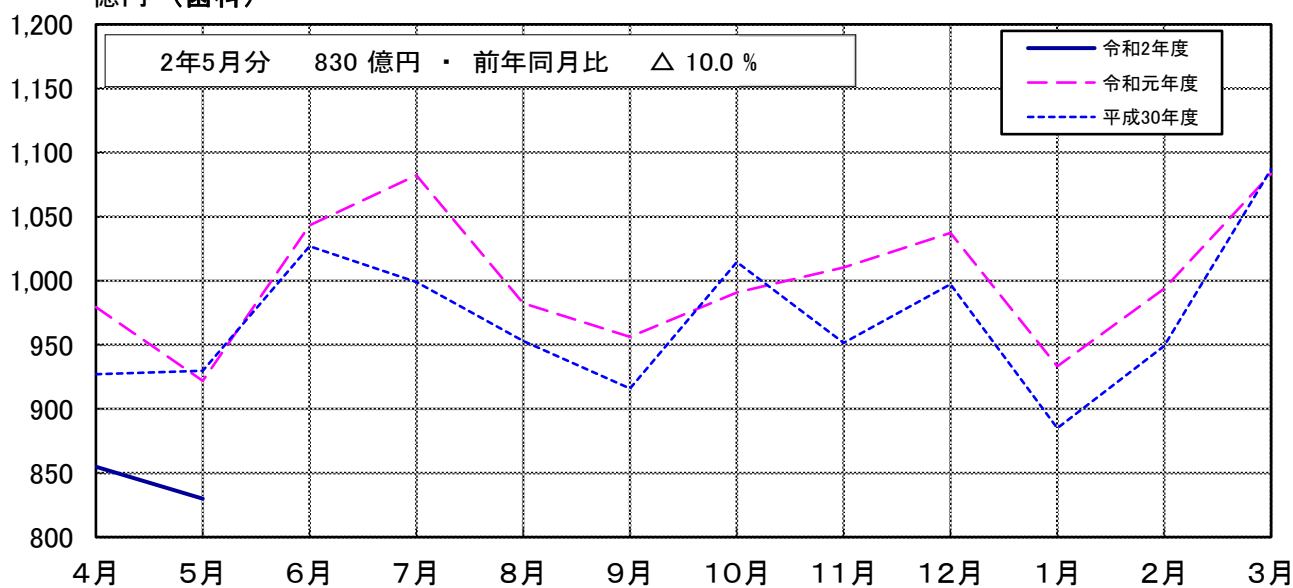


確定金額の推移（診療種別）

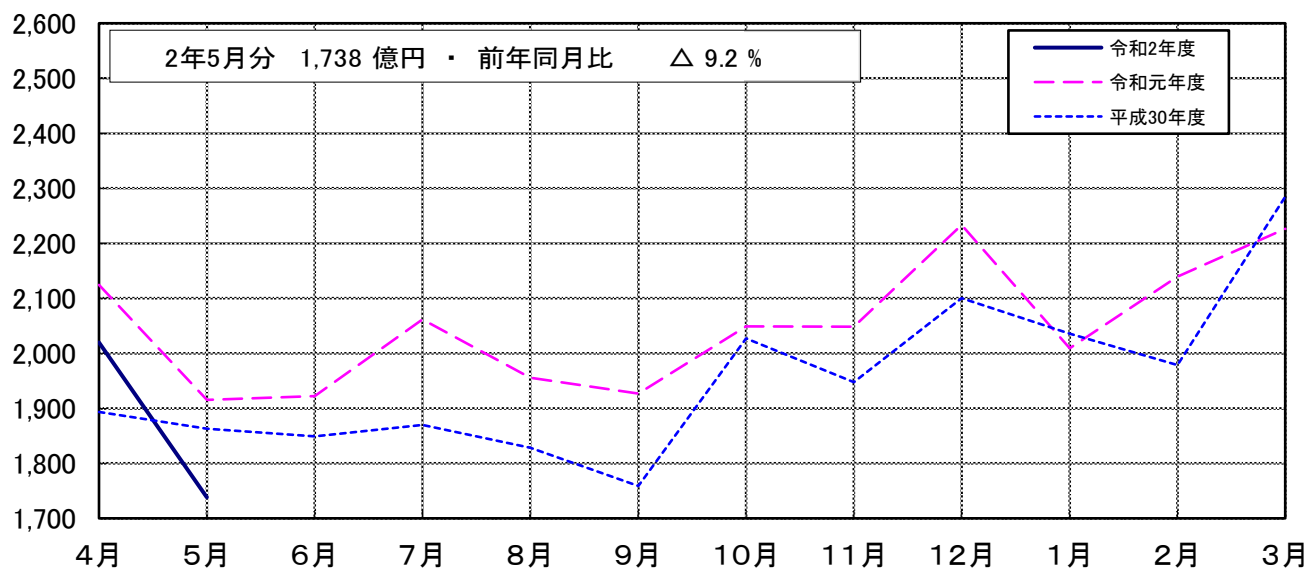
億円（医科）



億円（歯科）



億円（調剤）



令和2年5月診療分 種類別診療報酬確定件数及び対比表

(件 数)

種 別 管 掌 別		合 計			医 科 入 院			医 科 入 院 外			
		件 数	対 比		件 数	対 比		件 数	対 比		
			前 月	前 年 同 月		前 月	前 年 同 月		前 月	前 年 同 月	
医 療 保 険	協会けんぽ	30,977,999	94.2	78.9	266,198	98.2	82.8	16,040,891	94.7	77.5	
	船員保険	86,105	91.4	77.3	1,068	96.3	83.2	44,598	92.0	75.7	
	共済組合	6,298,236	98.4	76.8	48,447	103.4	82.6	3,267,797	99.2	74.9	
	健保組合	20,313,708	95.4	73.6	149,605	98.4	79.0	10,417,427	95.9	71.8	
	医療保険合計	57,676,048	95.1	76.7	465,318	98.8	81.5	29,770,713	95.6	75.1	
老 人 保 健	7割	—	—	—	—	—	—	—	—	—	
	9割	—	—	—	—	—	—	—	—	—	
	計	—	—	—	—	—	—	—	—	—	
各 法	自衛官等	66,253	97.2	83.4	758	99.1	90.0	30,942	99.9	81.8	
	生活保護	3,556,690	97.5	88.6	146,224	105.5	92.3	1,758,718	97.6	88.2	
	戦傷病者	2	100.0	66.7	—	—	—	2	100.0	66.7	
	自立支援	1,884,223	99.5	101.5	9,944	110.1	101.6	998,466	99.6	100.6	
	児童福祉	2,622	104.7	79.5	1,857	102.3	92.4	762	110.9	59.1	
	原爆医療	10,999	93.3	69.1	324	100.6	77.3	5,847	93.3	69.0	
	精神保健	1,116	107.3	88.7	1,102	106.9	88.4	—	—	—	
	麻薬取締	—	—	—	—	—	—	—	—	—	
	母子保健	5,070	128.5	100.6	5,071	128.5	100.7	△ 1	△ 100.0	△ 33.3	
	中国残留邦人等	14,184	100.9	77.4	278	100.4	78.1	7,479	102.4	78.1	
	感染症	40,009	184.2	…	9,544	…	…	28,295	158.5	…	
	医療観察	2,049	110.6	105.8	778	100.3	106.4	753	127.4	105.6	
	肝炎等治療	15,827	90.0	89.0	155	92.8	106.9	4,278	91.6	85.3	
	老人被爆	—	—	—	—	—	—	—	—	—	
	特定疾患等	28,055	97.8	89.9	306	98.1	82.7	16,622	98.5	89.5	
	小児慢性措置等医療	88,862	99.7	91.5	5,807	104.2	80.4	46,624	100.5	90.6	
	難病医療	35,992	94.2	73.2	1,318	98.9	94.0	19,548	95.9	70.8	
特定B型肝炎	408,832	94.0	92.8	11,930	102.9	89.6	217,698	94.7	91.9		
特定B型肝炎	1,324	112.6	107.9	—	—	—	1,324	112.7	107.8		
石綿救済	372	96.6	95.6	60	127.7	125.0	182	88.8	85.8		
自治体医療	7,002,268	94.8	60.1	45,994	102.0	66.7	3,525,847	95.9	56.9		
各法合計	13,164,749	96.4	72.0	241,450	108.6	89.1	6,663,386	97.1	69.5		
総 計		70,840,797	95.3	75.8	706,768	101.9	84.0	36,434,099	95.9	74.0	
医 療 保 険 (内 訳)	被 保 険 者	協会けんぽ	16,255,051	94.4	84.9	121,136	97.6	87.0	8,368,980	94.6	84.0
		船員保険	27,362	89.6	82.3	358	96.0	84.2	14,006	90.0	81.2
		共済組合	3,369,113	100.1	87.0	24,251	103.9	91.1	1,750,201	100.6	85.7
		健保組合	10,706,070	95.5	81.7	72,341	97.3	83.0	5,455,630	95.7	80.4
		医療保険合計	30,357,596	95.4	83.9	218,086	98.1	86.1	15,588,817	95.6	82.9
	被 扶 養 者	協会けんぽ	9,901,814	94.0	67.2	90,787	101.1	75.9	5,111,880	95.0	64.8
		船員保険	40,401	91.9	70.2	420	105.0	79.7	20,850	92.8	68.2
		共済組合	2,741,674	96.3	66.8	22,141	103.8	74.9	1,418,690	97.5	64.2
		健保組合	8,159,090	95.6	63.8	62,849	101.2	74.4	4,198,211	96.6	61.5
		医療保険合計	20,842,979	94.9	65.8	176,197	101.5	75.3	10,749,631	95.9	63.4
前 期 高 齢 者	未就学者(再掲)	4,520,575	87.6	53.2	52,580	112.4	64.2	2,445,206	88.8	52.7	
	7割	4,432,607	94.2	86.0	45,624	94.7	82.6	2,341,000	94.5	86.4	
	一般	2,042,866	94.0	94.5	25,411	94.1	90.8	1,091,265	94.5	94.8	
計		6,475,473	94.1	88.5	71,035	94.5	85.4	3,432,265	94.5	88.9	

- (注) 1. 医療保険(内訳)の前期高齢者欄の7割・一般とは給付率の違いであり、7割は65歳以上70歳未満の者、または、70歳以上75歳未満の現役並み所得者、一般はそれ以外の者が対象である。
 2. 老人保健の7割・9割とは給付率の違いであり、7割は一定以上所得者、9割はそれ以外の者が対象である。
 3. 合計欄は、食事・生活療養費を除く件数とその対比である。
 4. 「—」は掲げる件数がないもの、「△」は負数のもの、「…」は対比で乖離があるものである。

令和2年5月診療分 種類別診療報酬確定件数及び対比表

(件 数)

種 別 管 掌 別		歯 科			調 剤			食 事 ・ 生 活 療 養 費			訪 問 看 護 療 養 費			
		件 数	対 比		件 数	対 比		件 数	対 比		件 数	対 比		
			前 月	前 年 同 月		前 月	前 年 同 月		前 月	前 年 同 月		前 月	前 年 同 月	
医 療 保 険	協 会 け ん ぽ	4,345,411	97.6	80.8	10,297,200	92.0	80.2	(234,226)	96.0	81.3	28,299	101.5	108.3	
	船 員 保 険	11,205	93.3	81.4	29,149	89.6	77.9	(951)	95.1	83.6	85	92.4	87.6	
	共 済 組 合	913,650	102.3	84.1	2,063,117	95.4	77.0	(40,189)	99.8	80.2	5,225	98.9	103.9	
	健 保 組 合	3,019,237	99.8	77.2	6,709,480	92.8	74.7	(127,187)	95.2	76.7	17,959	97.3	101.5	
	医療保険合計	8,289,503	98.9	79.8	19,098,946	92.6	77.8	(402,553)	96.1	79.7	51,568	99.7	105.4	
老 人 保 健	7 割	—	—	—	—	—	—	—	—	—	—	—	—	
	9 割	—	—	—	—	—	—	—	—	—	—	—	—	
	計	—	—	—	—	—	—	—	—	—	—	—	—	
各 法	自 衛 官 等	16,973	91.3	86.7	17,572	98.5	83.1	(706)	95.9	88.0	8	114.3	160.0	
	生 活 保 護	253,961	95.3	77.5	1,381,564	97.0	90.9	(140,018)	105.3	92.1	16,223	108.0	112.4	
	戦 傷 病 者	—	—	—	—	—	—	—	—	—	—	—	—	
	自 立 支 援	2,724	107.2	82.1	811,114	98.9	101.7	(1,871)	113.9	102.7	61,975	104.8	117.5	
	児 童 福 祉	1	—	—	1	—	—	(1,576)	101.4	91.6	1	100.0	—	
	原 爆 医 療	660	93.5	56.7	4,113	92.5	71.0	(312)	101.6	77.0	55	110.0	98.2	
	精 神 保 健	14	155.6	127.3	—	—	—	(1,062)	106.5	88.0	—	—	—	
	麻 薬 取 締	—	—	—	—	—	—	—	—	—	—	—	—	
	母 子 保 健	—	—	—	—	—	—	(4,275)	126.7	99.8	—	—	—	
	中国残留邦人等	771	101.4	60.9	5,630	98.8	79.2	(264)	99.6	77.0	26	100.0	96.3	
	感 染 症	93	…	…	2,077	98.6	79.5	(3,763)	292.2	…	—	—	—	
	医 療 観 察	—	—	—	256	111.3	102.8	—	—	—	262	102.7	107.8	
	肝 炎 等 治 療	—	—	—	11,392	89.4	90.2	(1)	—	—	2	66.7	—	
	老 人 被 爆	—	—	—	—	—	—	—	—	—	—	—	—	
	特 定 疾 患 等	35	63.6	41.7	11,054	96.6	91.0	(288)	97.3	82.1	38	181.0	122.6	
	小 児 慢 性	835	106.4	78.8	29,379	96.9	94.9	(4,743)	105.2	83.3	6,217	102.1	96.6	
	措 置 等 医 療	2,067	87.3	61.5	13,042	92.5	77.8	(1,216)	99.0	94.5	17	73.9	113.3	
難 病 医 療	1,356	95.0	81.3	167,885	92.1	93.7	(1,157)	105.6	97.8	9,963	99.5	106.0		
特 定 B 型 肝 炎	—	—	—	—	—	—	—	—	—	—	—	—		
石 綿 救 済	2	—	100.0	114	95.0	95.0	(54)	117.4	114.9	14	107.7	200.0		
自 治 体 医 療	982,901	104.5	79.3	2,434,030	90.0	59.0	(4,231)	90.5	51.8	13,496	95.0	102.0		
各 法 合 計	1,262,393	102.3	78.9	4,889,223	93.4	72.6	(165,537)	106.8	92.1	108,297	103.3	112.1		
総 計		9,551,896	99.4	79.7	23,988,169	92.8	76.7	(568,090)	99.0	82.9	159,865	102.1	109.8	
医 療 保 険 (内 訳)	被 保 険 者	協 会 け ん ぽ	2,449,594	97.9	83.7	5,311,045	92.5	86.7	(107,708)	95.8	85.0	4,296	104.8	121.7
		船 員 保 険	3,984	90.5	82.7	9,004	88.3	83.9	(329)	98.5	85.2	10	111.1	200.0
		共 済 組 合	501,025	103.9	89.3	1,092,899	97.8	87.9	(20,626)	101.4	88.5	737	101.5	115.2
		健 保 組 合	1,678,519	99.8	82.2	3,496,908	93.3	83.6	(63,054)	94.6	80.2	2,672	104.7	120.6
		医療保険合計	4,633,122	99.2	83.8	9,909,856	93.3	85.7	(191,717)	96.0	83.7	7,715	104.5	120.7
	被 扶 養 者	協 会 け ん ぽ	1,400,285	97.4	76.8	3,278,619	90.9	67.2	(75,352)	97.8	74.2	20,243	100.5	104.6
		船 員 保 険	5,619	94.4	80.4	13,449	89.2	69.4	(355)	101.7	81.1	63	90.0	78.8
		共 済 組 合	392,494	100.2	78.7	904,058	92.6	66.2	(17,636)	98.9	72.1	4,291	98.3	102.3
		健 保 組 合	1,183,097	100.0	71.9	2,700,939	92.3	63.9	(50,558)	97.0	71.9	13,994	95.4	97.9
		医療保険合計	2,981,495	98.8	75.0	6,897,065	91.6	65.8	(143,901)	97.7	73.1	38,591	98.4	101.8
未 就 学 者 (再 掲)	399,844	112.2	73.3	1,614,893	80.9	50.2	(36,642)	107.8	59.0	8,052	92.4	95.0		
前 期 高 齢 者	7 割	482,499	97.9	74.6	1,560,346	92.6	89.6	(42,942)	93.4	81.7	3,138	102.2	109.5	
	一 般	192,387	97.0	81.5	731,679	92.6	98.0	(23,993)	93.2	89.5	2,124	104.7	120.0	
	計	674,886	97.7	76.5	2,292,025	92.6	92.1	(66,935)	93.3	84.4	5,262	103.2	113.5	

(注) 1. 医療保険 (内訳) の前期高齢者欄の7割・一般とは給付率の違いであり、7割は65歳以上70歳未満の者、または、70歳以上75歳未満の現役並み所得者、一般はそれ以外の者が対象である。
 2. 老人保健の7割・9割とは給付率の違いであり、7割は一定以上所得者、9割はそれ以外の者が対象である。
 3. 合計欄は、食事・生活療養費を除く件数とその対比である。
 4. 「-」は掲げる件数がないもの、「△」は負数のもの、「…」は対比で乖離があるものである。

令和2年5月診療分 種類別診療報酬確定金額及び対比表

(金額)

種別 管掌別		合計			医科入院			医科入院外			
		金額	対比		金額	対比		金額	対比		
			前月	前年同月		前月	前年同月		前月	前年同月	
		千円	%	%	千円	%	%	千円	%	%	
医療 保険	協会けんぽ	401,809,488	94.4	87.9	131,097,160	98.2	89.6	150,336,077	96.0	83.6	
	船員保険	1,364,385	92.5	89.9	558,106	95.8	99.4	434,466	91.3	79.8	
	共済組合	69,685,065	99.3	86.9	20,702,975	105.2	90.6	26,652,477	99.9	80.5	
	健保組合	235,622,134	95.0	83.9	68,721,721	98.3	86.1	91,562,990	97.2	78.9	
	医療保険合計	708,481,072	95.1	86.5	221,079,962	98.8	88.6	268,986,010	96.8	81.7	
老人保健	7割	—	—	—	—	—	—	—	—	—	
	9割	—	—	—	—	—	—	—	—	—	
	計	—	—	—	—	—	—	—	—	—	
各 法	自衛官等 生活保護	899,955	95.1	93.5	305,001	92.2	86.9	302,886	103.1	96.8	
	戦傷病者	40	347.0	412.6	—	—	—	40	347.0	412.6	
	自立支援	29,599,067	98.9	96.9	2,328,340	120.4	106.5	17,423,660	99.9	93.2	
	児童福祉	264,096	101.4	96.7	204,787	100.2	96.8	2,718	102.8	46.1	
	原爆医療	355,806	96.0	88.5	173,842	105.7	97.0	100,727	89.9	78.6	
	精神保健	450,374	107.6	97.4	412,758	107.8	97.9	—	—	—	
	麻薬取締	—	—	—	—	—	—	—	—	—	
	母子保健	602,169	121.7	103.2	517,073	120.4	104.0	△ 5	△ 21.3	△ 343.2	
	中国残留邦人等	416,654	99.1	82.1	169,522	104.0	86.5	125,519	100.8	77.2	
	感染症	788,982	218.1	…	568,276	242.7	…	157,977	161.7	…	
	医療観察	1,392,971	102.7	107.4	1,268,082	101.8	108.3	104,579	115.9	97.6	
	肝炎等治療	289,645	91.0	89.8	8,422	98.6	99.1	66,394	94.8	85.3	
	老人被爆	—	—	—	—	—	—	—	—	—	
	特定疾患等	157,977	96.7	89.8	18,749	98.3	80.8	76,412	103.8	88.4	
	小児慢性 措置等医療	1,974,133	98.6	92.8	490,414	105.7	80.0	770,852	99.5	99.3	
	難病医療	792,853	94.1	92.6	501,200	97.2	104.8	118,660	93.7	65.5	
	特定B型肝炎	8,028,027	93.3	100.1	1,461,520	102.8	95.2	3,048,068	97.0	101.5	
	石綿救済	6,538	118.6	105.6	△ 68	…	—	6,606	119.9	106.8	
	自治体医療	14,306	111.0	107.3	5,696	135.1	132.4	6,658	96.0	91.7	
	自治体医療	15,713,478	94.5	68.1	2,082,328	100.0	67.5	6,570,204	97.2	59.1	
各法合計	202,272,144	100.8	92.0	86,840,139	108.9	95.8	60,101,026	98.6	86.5		
総計	910,753,216	96.3	87.6	307,920,101	101.5	90.5	329,087,036	97.1	82.5		
医療 保険 (内 訳)	被保険者	協会けんぽ	198,206,928	94.4	92.0	57,066,204	96.5	90.7	77,170,833	96.6	89.6
		船員保険	464,135	89.5	92.5	194,357	94.4	99.2	133,940	82.8	81.4
		共済組合	37,823,561	100.1	95.6	9,891,418	101.2	95.6	15,230,509	102.2	91.7
		健保組合	125,305,681	95.0	90.3	32,690,178	95.5	87.9	50,632,623	97.9	87.7
		医療保険合計	361,800,305	95.1	91.8	99,842,157	96.6	90.2	143,167,905	97.6	89.1
	被扶養者	協会けんぽ	118,415,037	95.6	79.1	41,336,931	103.2	86.0	42,008,469	95.4	70.4
		船員保険	513,515	95.1	85.8	201,353	102.6	107.7	168,061	92.0	70.8
		共済組合	28,630,999	98.9	77.5	9,626,872	111.5	86.3	10,200,305	96.7	67.4
		健保組合	86,361,825	95.7	75.3	27,321,696	103.2	83.9	31,873,971	96.6	66.5
		医療保険合計	233,921,375	96.0	77.4	78,486,852	104.2	85.4	84,250,806	96.0	68.5
未就学者(再掲)	51,605,739	98.5	65.5	25,273,114	118.0	83.2	15,896,672	85.4	50.4		
前期高齢者	7割	72,517,905	93.2	89.3	27,178,004	95.6	88.9	26,880,741	95.8	88.5	
	一般	40,241,487	92.5	96.1	15,572,949	94.3	95.2	14,686,558	95.3	95.2	
	計	112,759,392	92.9	91.6	42,750,953	95.1	91.1	41,567,299	95.6	90.7	

(注) 1. 医療保険(内訳)の前期高齢者欄の7割・一般とは給付率の違いであり、7割は65歳以上70歳未満の者、または、70歳以上75歳未満の現役並み所得者、一般はそれ以外の者が対象である。
 2. 老人保健の7割・9割とは給付率の違いであり、7割は一定以上所得者、9割はそれ以外の者が対象である。
 3. 数値は、突合点検による原審査結果を反映したものである。
 4. 「-」は掲げる数がないもの、「0」は表示単位に満たないもの、「△」は負数のもの、「…」は対比で乖離があるものである。

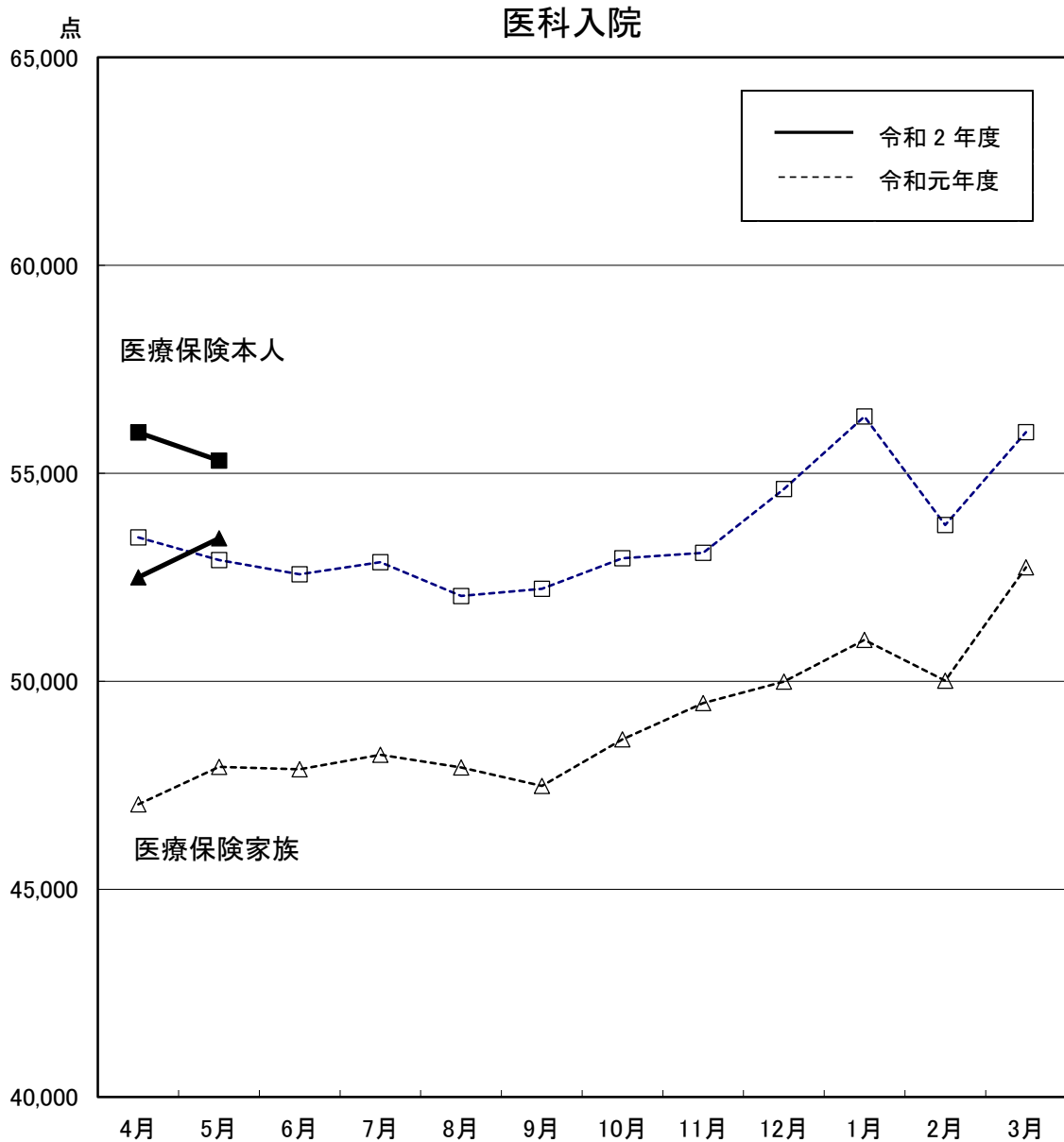
令和2年5月診療分 種類別診療報酬確定金額及び対比表

(金額)

種別 管掌別		歯科			調剤			食事・生活療養費			訪問看護療養費			
		金額	対比		金額	対比		金額	対比		金額	対比		
			前月	前年同月		前月	前年同月		前月	前年同月		前月	前年同月	
医療 保険		千円	%	%	千円	%	%	千円	%	%	千円	%	%	
	協会けんぽ	40,548,048	95.4	91.1	76,848,796	85.4	92.2	1,426,530	102.0	90.1	1,552,877	100.7	109.5	
	船員保険	111,602	91.4	89.1	247,975	88.1	90.9	7,957	100.5	92.5	4,278	92.9	99.1	
	共済組合	7,835,113	102.2	95.7	14,002,660	89.4	90.3	205,345	106.8	89.1	286,495	98.4	104.9	
	健保組合	27,111,490	98.9	88.5	46,633,214	84.8	88.4	661,307	102.2	86.0	931,412	96.0	104.3	
	医療保険合計	75,606,253	97.3	90.6	137,732,646	85.6	90.7	2,301,139	102.4	88.8	2,775,062	98.8	107.2	
老人保健	7割	—	—	—	—	—	—	—	—	—	—	—	—	
	9割	—	—	—	—	—	—	—	—	—	—	—	—	
	計	—	—	—	—	—	—	—	—	—	—	—	—	
各 法	自衛官等	180,156	94.2	100.5	108,183	85.2	93.5	2,993	99.9	85.6	737	112.9	199.6	
	生活保護	4,669,602	91.4	82.3	20,957,794	88.3	92.7	5,524,397	107.4	96.3	1,830,010	109.0	116.9	
	戦傷病者	—	—	—	—	—	—	—	—	—	—	—	—	
	自立支援	12,732	100.7	94.4	6,691,958	89.6	96.1	64,486	112.4	103.5	3,077,891	102.6	117.6	
	児童福祉	3	—	—	0	—	—	56,535	106.0	101.6	53	95.0	—	
	原爆医療	10,530	78.3	77.2	54,112	82.4	84.9	10,087	104.9	81.1	6,508	117.2	127.8	
	精神保健	125	112.5	156.8	—	—	—	37,491	105.8	91.3	—	—	—	
	麻薬取締	—	—	—	—	—	—	—	—	—	—	—	—	
	母子保健	—	—	—	0	—	—	85,101	130.6	98.3	—	—	—	
	中国残留邦人等	13,708	91.6	56.8	96,531	90.8	85.6	8,005	100.9	85.0	3,369	93.0	130.1	
	感染症	473	…	…	5,432	100.2	63.2	56,824	232.2	473.8	—	—	—	
	医療観察	—	—	—	4,608	94.0	91.3	—	—	—	15,702	101.8	113.1	
	肝炎等治療	—	—	—	214,782	89.6	91.0	11	—	—	36	76.6	—	
	老人被爆	—	—	—	—	—	—	—	—	—	—	—	—	
	特定疾患等	122	93.7	44.0	57,449	87.4	95.1	4,285	100.6	87.5	962	191.2	166.6	
	小児慢性	2,377	121.4	77.1	548,321	90.9	96.0	22,717	117.9	94.8	139,453	100.8	99.2	
	措置等医療	19,023	84.0	69.6	105,435	81.2	85.6	47,143	102.1	105.0	1,392	86.7	135.4	
	難病医療	4,655	101.6	96.1	2,896,129	84.9	98.3	44,237	109.2	105.1	573,418	99.0	117.2	
	特定B型肝炎	—	—	—	—	—	—	—	—	—	—	—	—	
	石綿救済	8	—	461.7	779	94.4	76.0	571	113.0	104.8	594	145.1	293.1	
自治体医療	2,475,807	102.1	88.3	4,343,935	85.1	74.5	33,490	99.3	64.6	207,713	93.2	102.6		
	各法合計	7,389,324	94.8	84.5	36,085,446	87.9	91.0	5,998,372	108.1	96.9	5,857,837	103.7	116.2	
総計		82,995,577	97.1	90.0	173,818,092	86.1	90.8	8,299,511	106.5	94.5	8,632,899	102.1	113.2	
医療 保険 (内 訳)	被 保 険 者	協会けんぽ	23,912,440	96.5	96.0	39,295,615	86.5	96.6	537,336	101.3	90.8	224,500	103.4	124.5
		船員保険	44,379	86.7	88.5	88,019	91.1	100.4	3,078	99.5	99.6	362	118.0	184.0
		共済組合	4,588,512	105.6	104.7	7,975,825	92.3	98.6	92,305	106.4	93.7	44,992	97.5	128.4
		健保組合	16,158,043	100.1	97.0	25,385,851	86.3	94.9	289,076	101.6	87.5	149,910	106.6	124.9
		医療保険合計	44,703,374	98.6	97.2	72,745,310	87.1	96.2	921,795	101.9	90.1	419,763	103.9	125.1
	被 扶 養 者	協会けんぽ	11,610,443	94.9	84.2	21,897,655	84.1	82.1	518,547	103.7	87.4	1,042,991	99.2	104.0
		船員保険	48,222	94.1	89.5	90,264	86.7	79.2	2,420	112.8	90.9	3,195	88.9	92.0
		共済組合	3,052,809	97.8	85.6	5,428,168	85.9	80.2	97,252	108.0	85.4	225,593	98.2	102.0
		健保組合	9,453,344	97.8	78.5	16,740,822	83.2	78.9	279,706	104.1	84.2	692,286	93.5	99.9
		医療保険合計	24,164,818	96.4	82.1	44,156,910	84.0	80.6	897,925	104.3	86.2	1,964,065	97.0	102.3
	未 就 学 者 (再 掲)	7割	4,572,921	93.3	82.3	13,382,227	83.9	94.2	291,420	99.8	87.9	212,593	102.9	115.0
		一般	2,165,140	90.8	88.5	7,448,199	84.4	102.1	189,999	100.6	97.8	178,641	103.1	120.4
		計	6,738,061	92.5	84.2	20,830,426	84.1	96.9	481,419	100.1	91.6	391,234	103.0	117.4

(注) 1. 医療保険(内訳)の前期高齢者欄の7割・一般とは給付率の違いであり、7割は65歳以上70歳未満の者、または、70歳以上75歳未満の現役並み所得者、一般はそれ以外の者が対象である。
 2. 老人保健の7割・9割とは給付率の違いであり、7割は一定以上所得者、9割はそれ以外の者が対象である。
 3. 数値は、突合点検による原審査結果を反映したものである。
 4. 「-」は掲げる数値がないもの、「0」は表示単位に満たないもの、「△」は負数のもの、「…」は対比で乖離があるものである。

診療種別 診療報酬等諸率の推移(1件当たり点数)



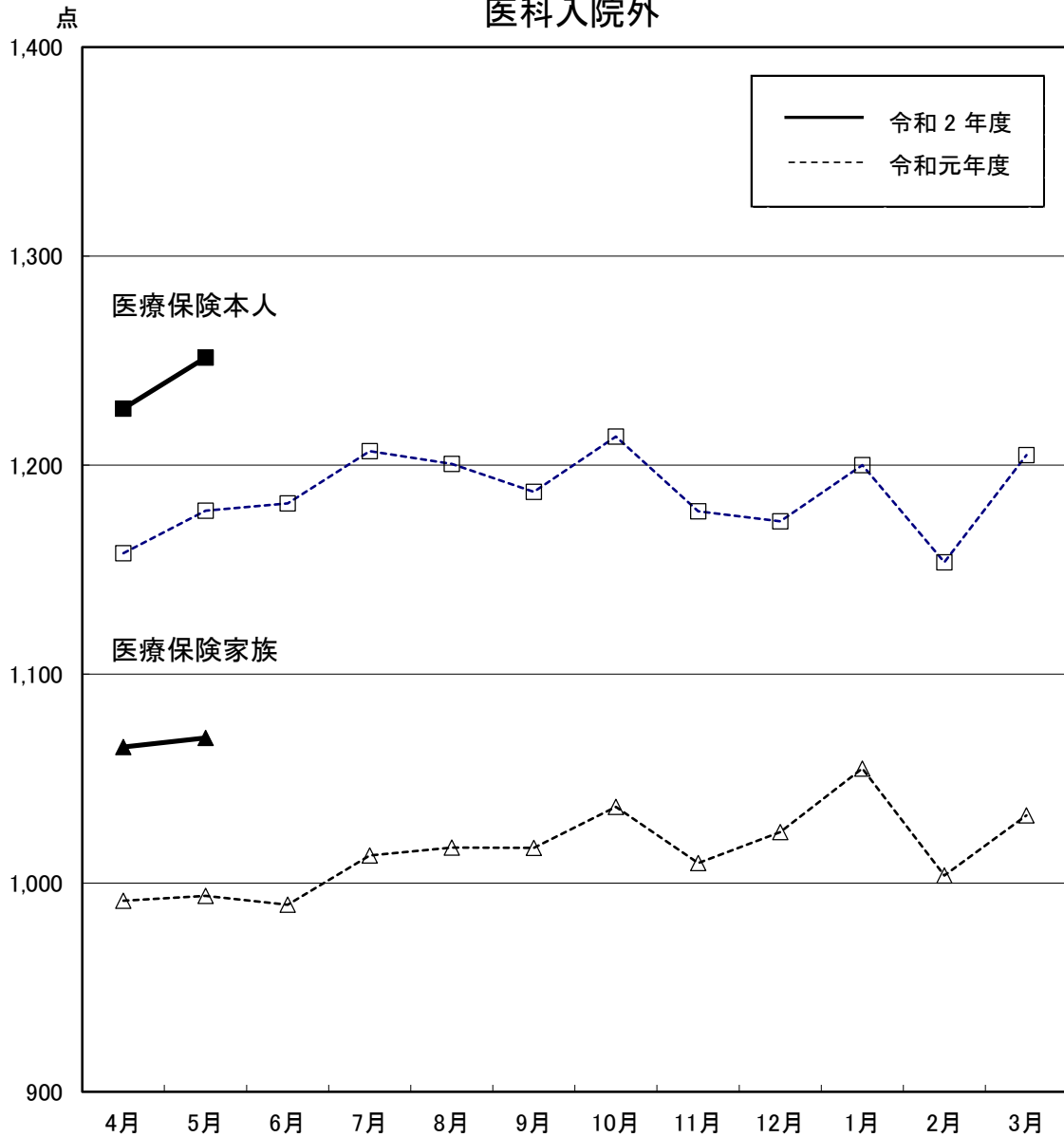
(単位：点)

区分		4月	5月	6月	7月	8月	9月	10月	11月	12月	1月	2月	3月
医療保険本人	令和元年度	53,457	52,916	52,572	52,860	52,051	52,221	52,956	53,088	54,621	56,364	53,753	55,991
	伸び率(%)	1.9	1.8	1.3	2.5	1.2	1.8	▲ 0.1	1.5	2.5	2.9	2.5	5.0
	令和2年度	55,978	55,302										
	伸び率(%)	4.7	4.5										
医療保険家族	令和元年度	47,039	47,944	47,880	48,229	47,925	47,484	48,601	49,475	49,992	50,994	50,013	52,738
	伸び率(%)	0.8	1.6	1.4	2.5	1.6	1.0	0.2	2.2	3.0	3.4	4.2	7.8
	令和2年度	52,497	53,436										
	伸び率(%)	11.6	11.5										

注1 1件当たり点数とは、医科点数と食事・生活療養費(医科分のみ)点数換算後の合計点数を、医科の件数で除したものである。

注2 伸び率は、対前年同月比の数値である。

医科入院外



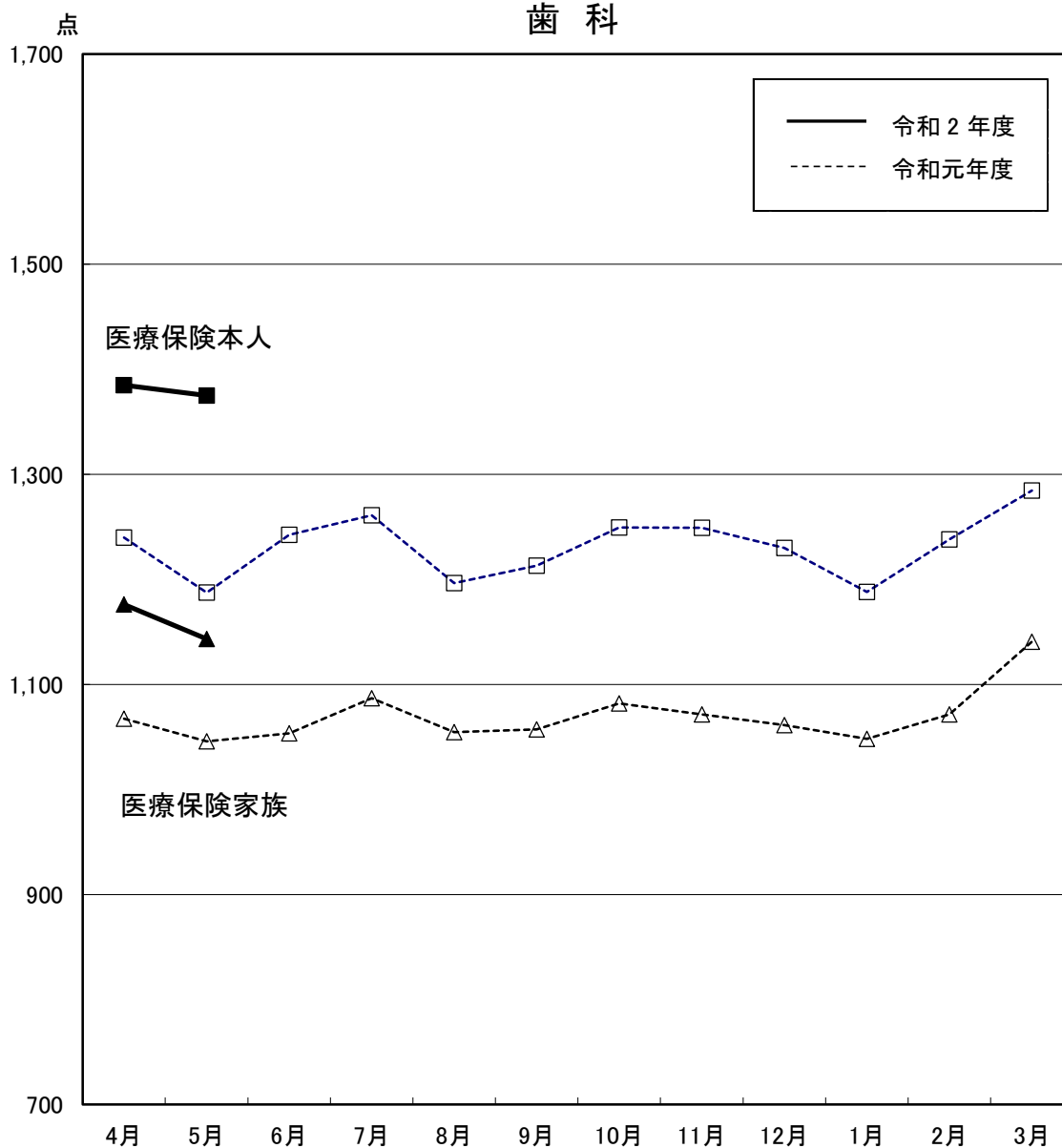
(単位：点)

区分		4月	5月	6月	7月	8月	9月	10月	11月	12月	1月	2月	3月
医療保険本人	令和元年度	1,158	1,178	1,182	1,207	1,201	1,187	1,214	1,178	1,173	1,200	1,154	1,205
	伸び率(%)	2.6	2.1	1.3	3.0	0.4	2.2	2.7	1.4	2.5	5.0	1.7	6.2
	令和2年度	1,227	1,251										
	伸び率(%)	6.0	6.2										
医療保険家族	令和元年度	992	994	990	1,013	1,017	1,017	1,036	1,009	1,024	1,055	1,004	1,032
	伸び率(%)	2.0	1.3	0.4	1.7	▲ 0.2	0.8	2.3	1.0	3.0	3.5	1.3	5.7
	令和2年度	1,065	1,069										
	伸び率(%)	7.4	7.6										

注1 伸び率は、対前年同月比の数値である。

注2 数値は、突合点検による原審査結果を反映したものである。

歯 科



(単位：点)

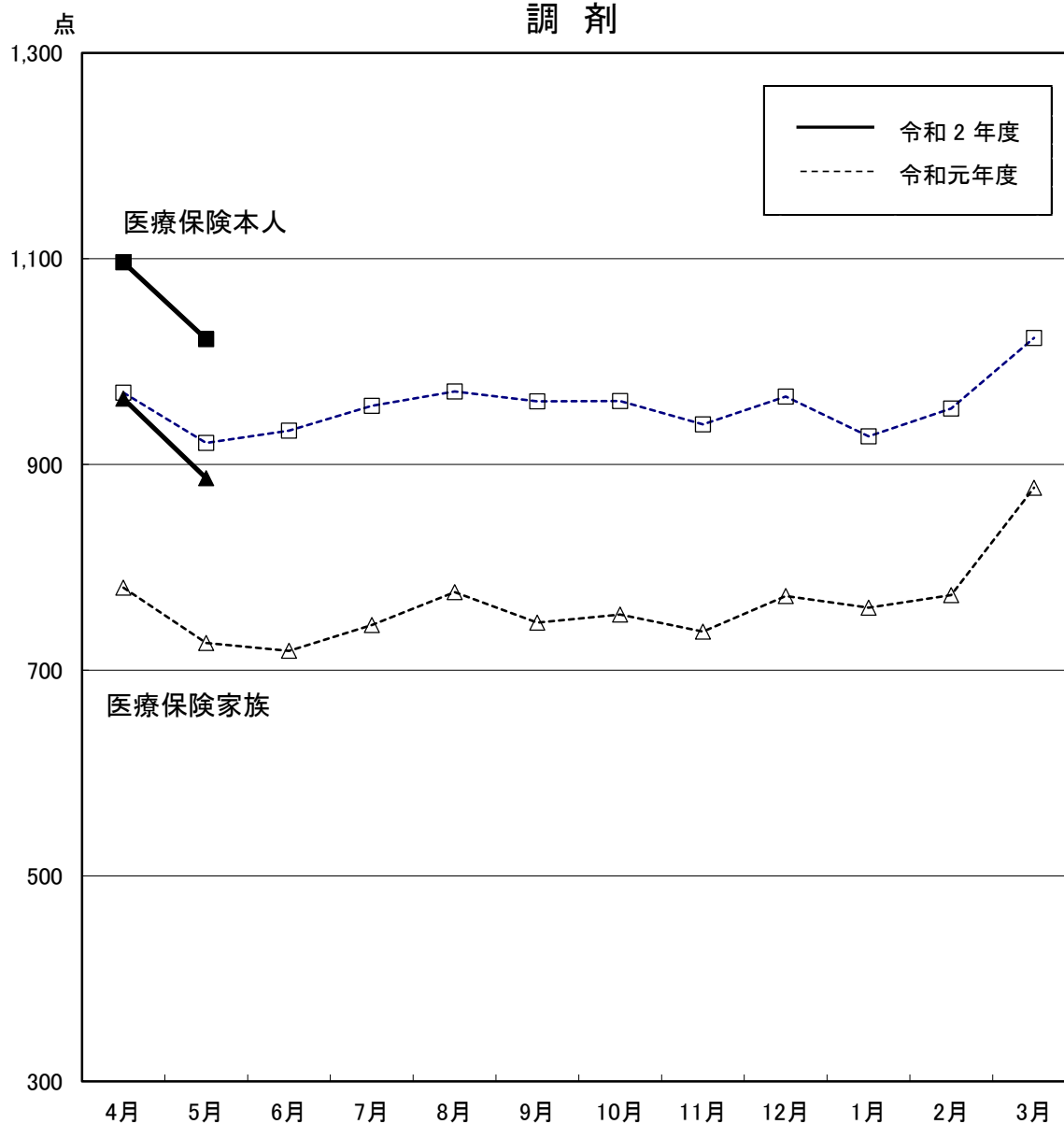
区分	4月	5月	6月	7月	8月	9月	10月	11月	12月	1月	2月	3月	
医療保険本人	令和元年度	1,240	1,187	1,242	1,261	1,196	1,213	1,249	1,249	1,230	1,188	1,238	1,285
	伸び率(%)	▲ 1.0	▲ 4.1	▲ 2.7	▲ 0.3	▲ 1.2	▲ 1.8	▲ 2.6	1.0	▲ 0.1	▲ 0.0	1.2	2.2
	令和2年度	1,385	1,375										
	伸び率(%)	11.7	15.8										
医療保険家族	令和元年度	1,067	1,046	1,053	1,087	1,055	1,057	1,082	1,071	1,061	1,048	1,071	1,141
	伸び率(%)	▲ 0.4	▲ 2.9	▲ 2.2	0.2	▲ 2.4	0.1	▲ 2.0	▲ 0.7	1.0	1.0	▲ 0.2	4.0
	令和2年度	1,176	1,143										
	伸び率(%)	10.2	9.3										

注1 1件当たり点数とは、歯科点数と食事・生活療養費(歯科分のみ)点数換算後の合計点数を、歯科の件数で除したものである。

注2 伸び率は、対前年同月比の数値である。

注3 数値は、突合点検による原審査結果を反映したものである。

調 剤



(単位：点)

区分		4月	5月	6月	7月	8月	9月	10月	11月	12月	1月	2月	3月
医療保険本人	令和元年度	970	921	933	957	971	961	962	939	966	927	954	1,023
	伸び率(%)	4.8	2.3	2.1	3.4	2.7	3.1	3.1	1.2	1.4	5.2	4.9	7.2
	令和2年度	1,096	1,022										
	伸び率(%)	13.1	11.0										
医療保険家族	令和元年度	780	726	719	744	776	746	754	737	772	761	773	877
	伸び率(%)	6.1	3.0	1.7	3.3	3.1	2.7	3.0	1.0	1.8	5.4	5.1	12.2
	令和2年度	964	887										
	伸び率(%)	23.6	22.1										

注1 伸び率は、対前年同月比の数値である。

注2 数値は、突合点検による原審査結果を反映したものである。