

保険者からの収納状況・医療機関等への診療報酬確定状況(令和2年6月診療分)

(1) 保険者からの収納状況

納入期日(8月20日) 現在

管掌別	令和2年8月分(令和2年6月診療分)									令和2年7月以前分 (令和2年5月診療分)		未納計	
	請求		収納			未納			窓口数	金額	窓口数	金額	
	窓口数	金額	窓口数	金額	収納率	窓口数	金額	未納率					
協会けんぽ	1	億円 4,574	1	億円 4,574	100	0	億円 0	0	0	0	億円 0	0	億円 0
船員保険	1	15	1	15	100	0	0	0	0	0	0	0	0
共済組合	966	775	966	775	100	0	0	0	0	0	0	0	0
健保組合	1,416	2,714	1,415	2,714	99.9	1	0	0.0	2	3	3	3	3
<b>医療保険計</b>	2,384	8,078	2,383	8,078	99.9	1	0	0.0	2	3	3	3	3
<b>各法合計</b>	11,355	2,122	11,326	2,122	99.9	29	1	0.0	1	0	30	1	1
<b>総計</b>	13,739	10,200	13,709	10,199	99.9	30	1	0.0	3	3	33	3	3

注 億円未満四捨五入のため、金額の合計及び収納率が計算上と不一致の場合がある。

[参考]

健保組合の月末現在における未納状況(前月請求分)

7月末現在

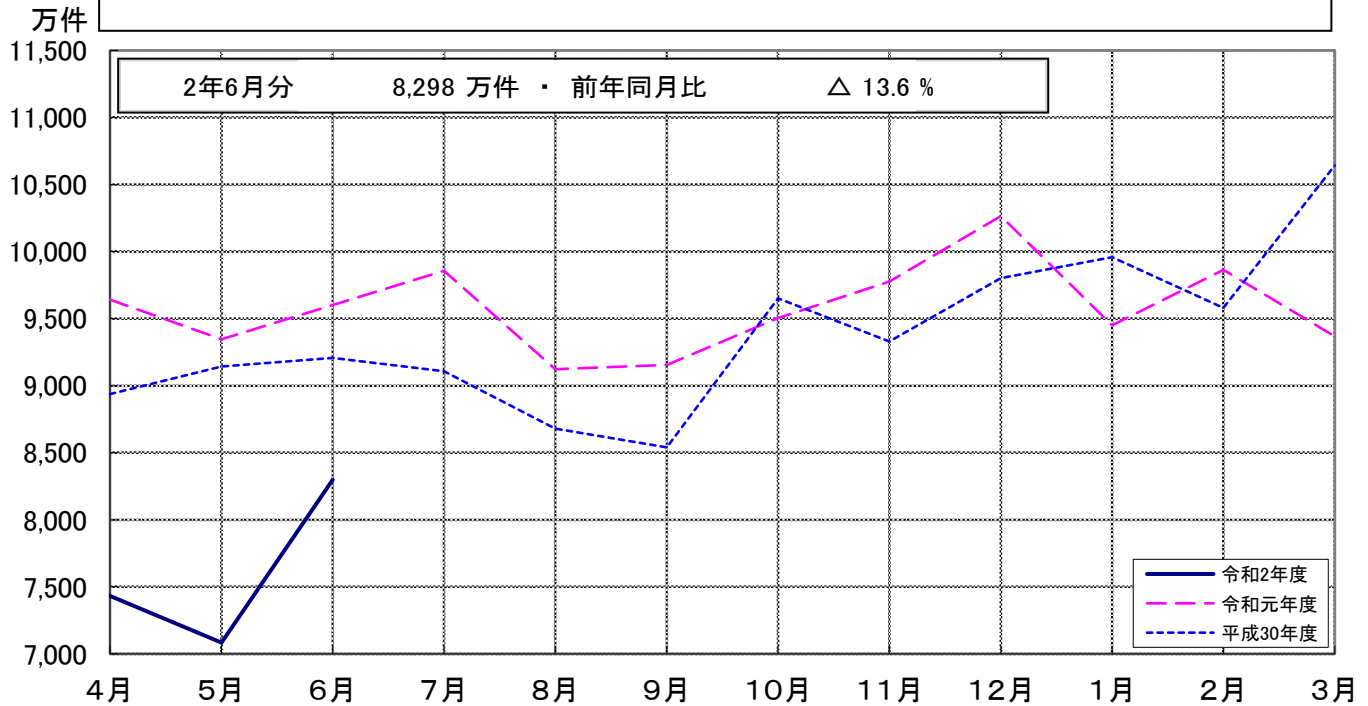
	令和2年7月分 (令和2年5月診療分)		令和2年6月以前分 (令和2年4月診療分以前未納)		未納計	
	納入期日現在の未納	月末現在の未納	納入期日現在の未納	月末現在の未納	納入期日現在	月末現在
窓口数	2	1	2	2	4	3
金額	億円 1	億円 0	億円 3	億円 3	億円 4	億円 3
未納率	% 0.0	% 0.0	—	—	—	—

注 億円未満四捨五入のため、金額及び未納率が計算上と不一致の場合がある。

## (2) 医療機関等への診療報酬確定状況

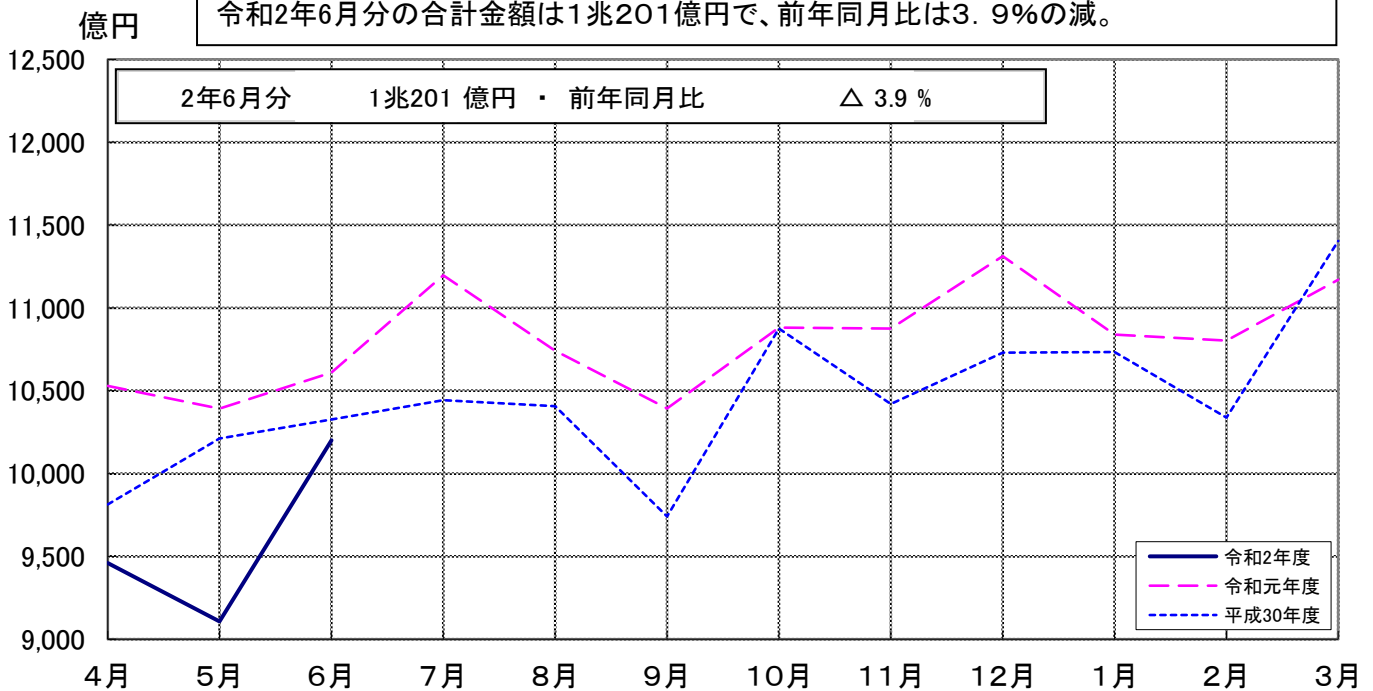
### 確定件数の推移(合計)

令和2年6月分の合計件数は8,298万件で、前年同月比は13.6%の減。  
日曜日・祝日を除いた平日の日数については、26日で昨年と比べ1日多い。  
なお、平日のうち祝日を除く土曜日の日数については、4日で昨年と比べ1日少ない。

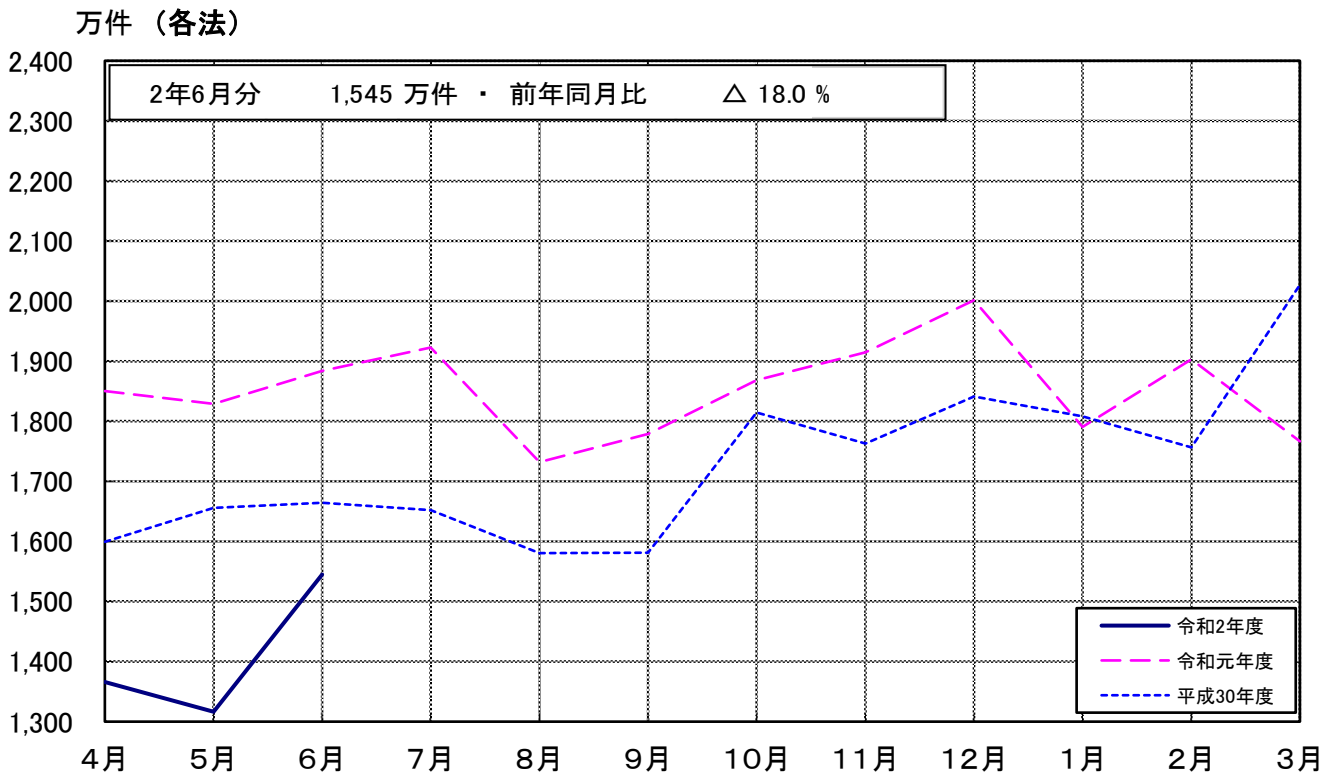
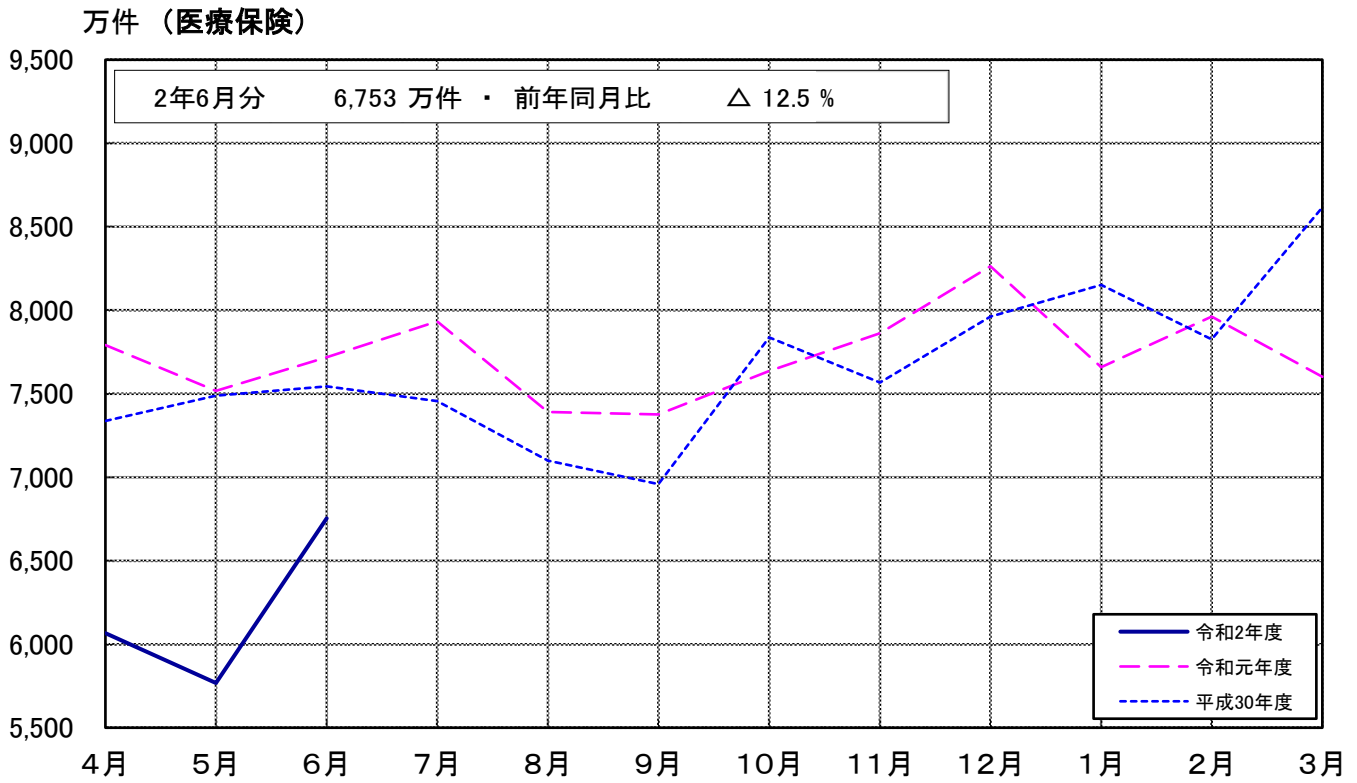


### 確定金額の推移(合計)

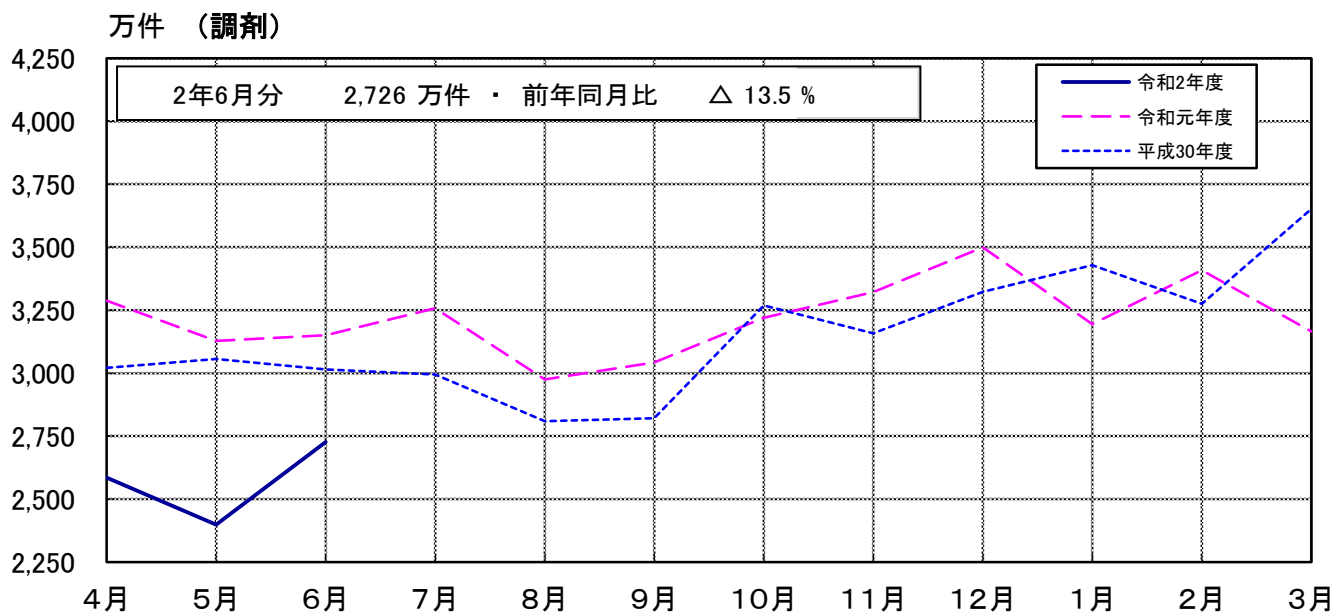
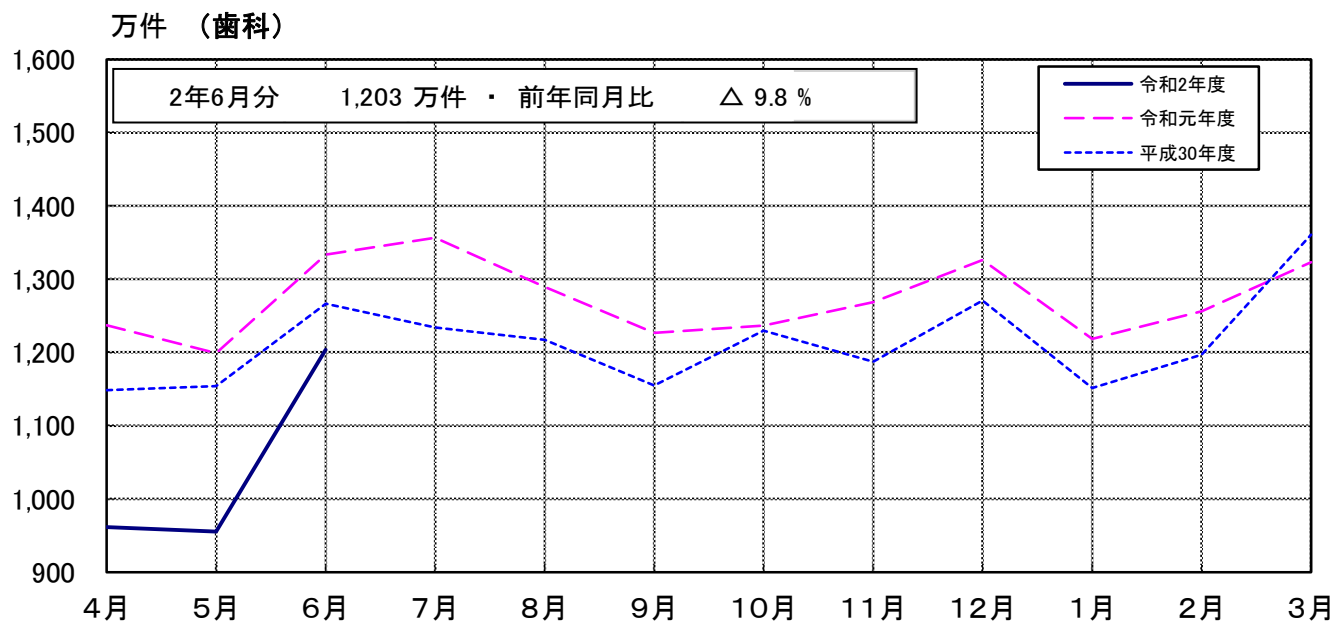
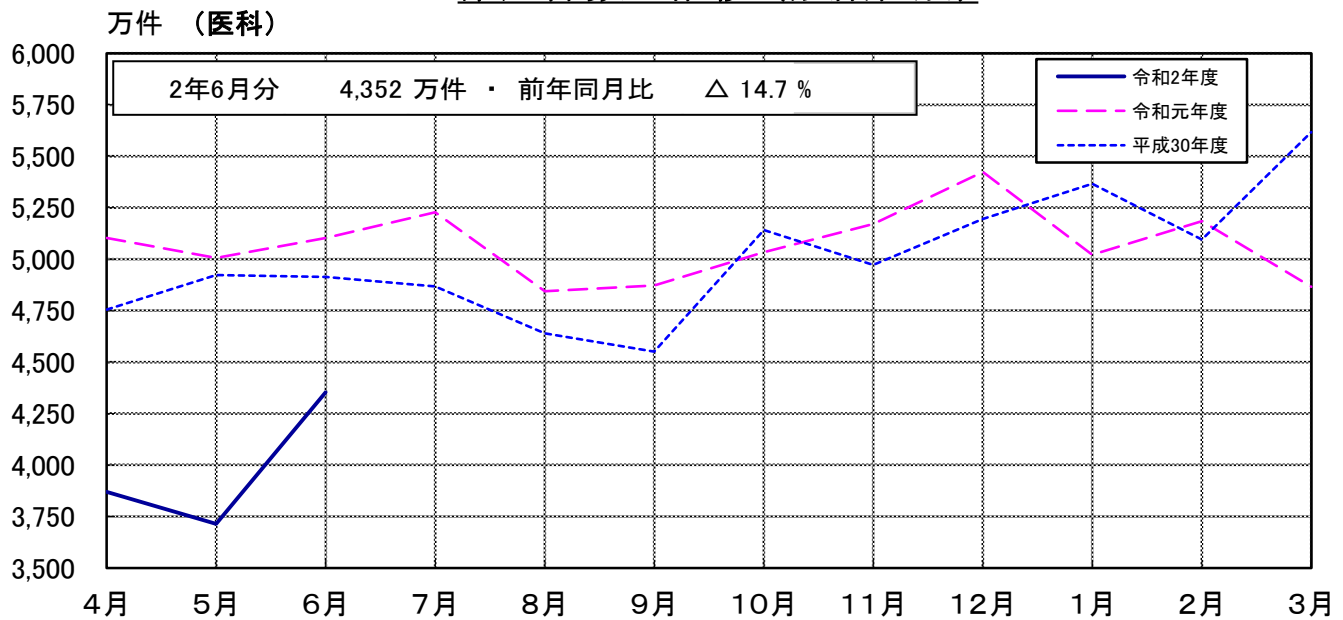
令和2年6月分の合計金額は1兆201億円で、前年同月比は3.9%の減。



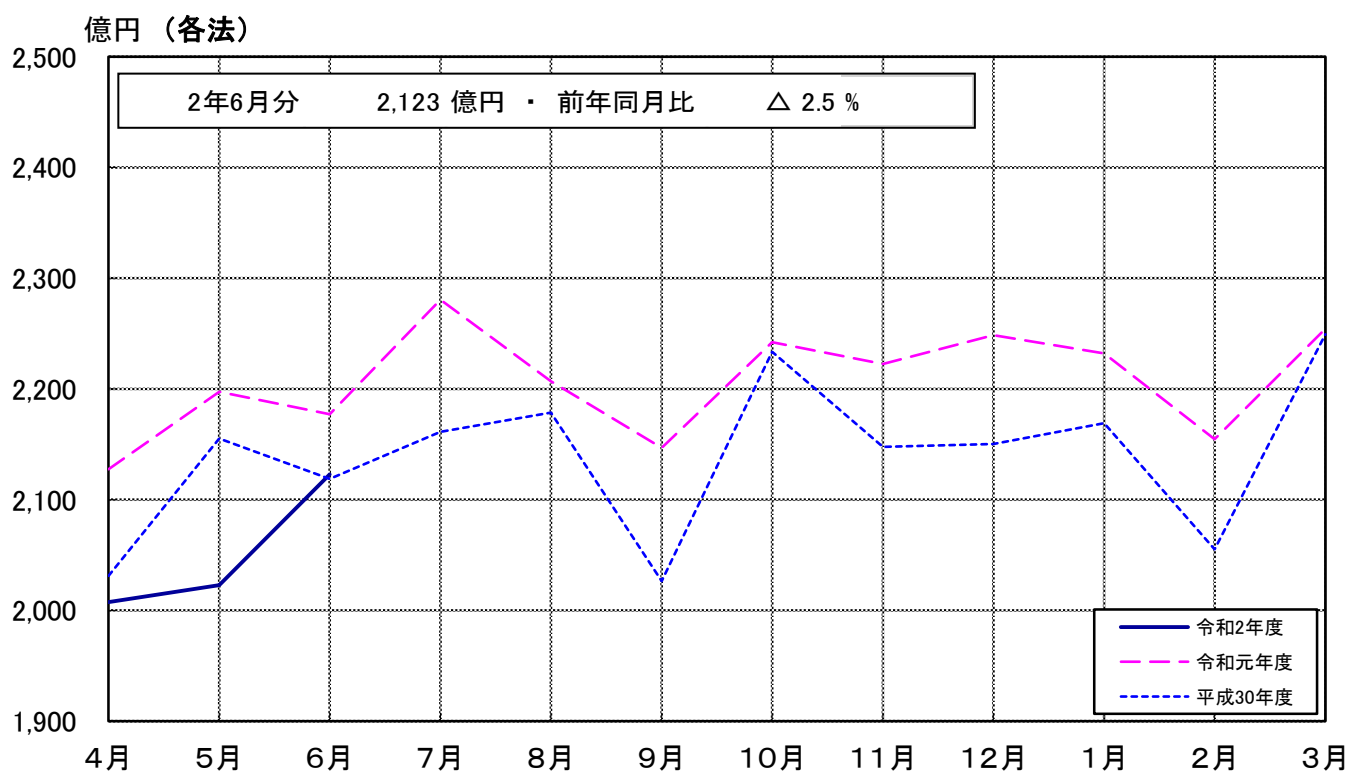
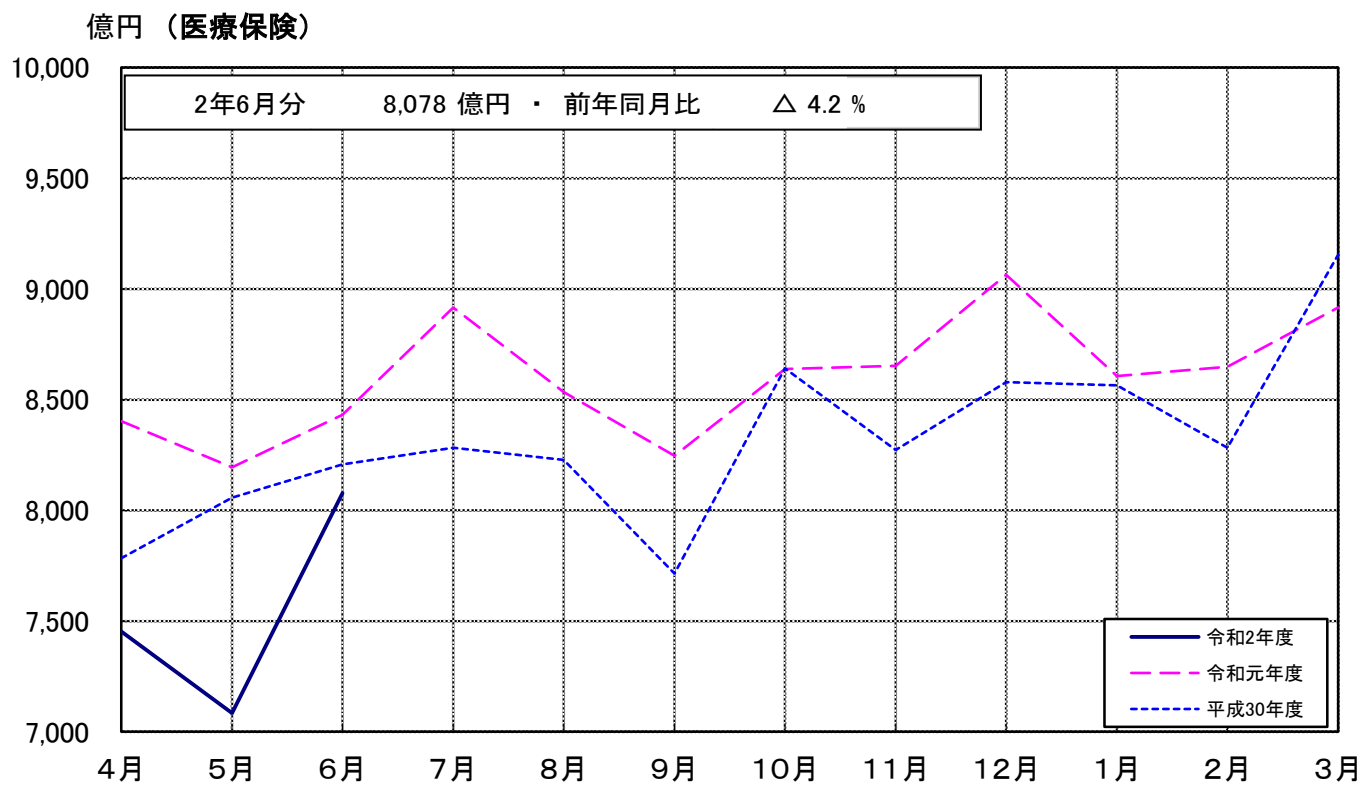
## 確定件数の推移（制度別）



## 確定件数の推移（診療種別）

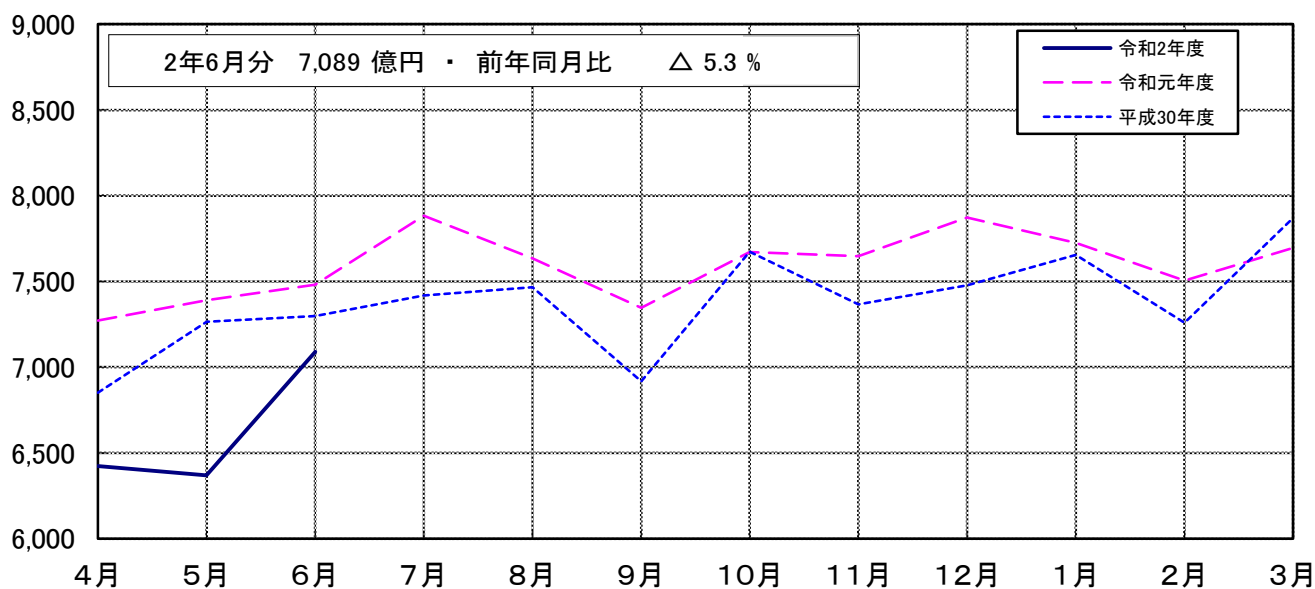


## 確定金額の推移 (制度別)

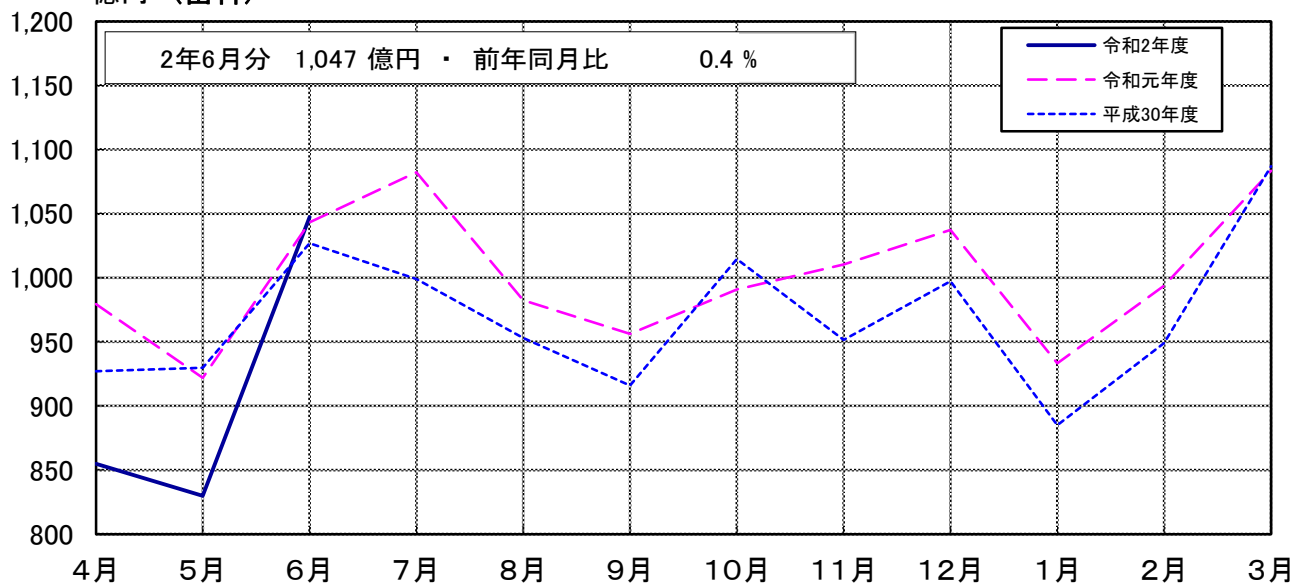


## 確定金額の推移（診療種別）

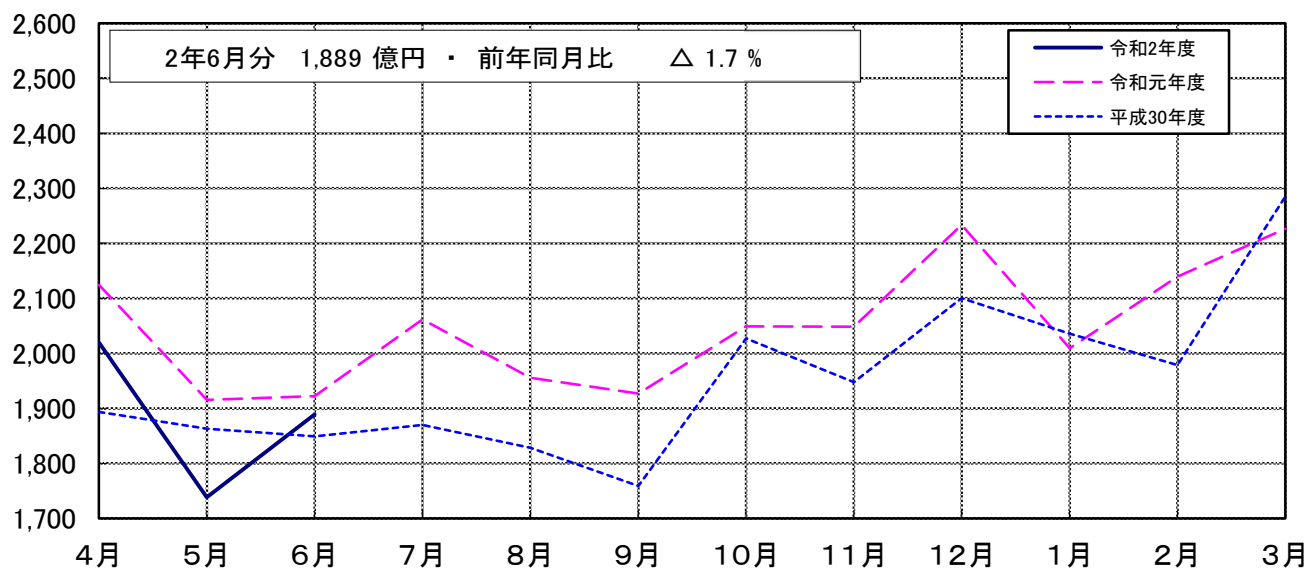
億円（医科）



億円（歯科）



億円（調剤）



令和2年6月診療分 種類別診療報酬確定件数及び対比表

種別 管掌別		合計			医科入院			医科入院外			
		件数	対比		件数	対比		件数	対比		
			前月	前年同月		前月	前年同月		前月	前年同月	
医療 保険	協会けんぽ	36,099,670	116.5	90.0	296,588	111.4	89.4	18,699,393	116.6	89.0	
	船員保険	100,999	117.3	91.5	1,258	117.8	90.4	52,243	117.1	90.4	
	共済組合	7,229,503	114.8	85.9	51,887	107.1	87.3	3,754,241	114.9	84.5	
	健保組合	24,104,604	118.7	84.4	167,828	112.2	86.9	12,357,295	118.6	83.1	
	医療保険合計	67,534,776	117.1	87.5	517,561	111.2	88.4	34,863,172	117.1	86.3	
老人保健	7割	—	—	—	—	—	—	—	—	—	
	9割	—	—	—	—	—	—	—	—	—	
	計	—	—	—	—	—	—	—	—	—	
各 法	自衛官等	75,715	114.3	95.3	724	95.5	82.1	36,566	118.2	95.8	
	生活保護	3,784,737	106.4	94.9	148,021	101.2	93.0	1,882,002	107.0	94.8	
	戦傷病者	1	50.0	33.3	—	—	—	1	50.0	33.3	
	自立支援	1,967,650	104.4	104.9	9,728	97.8	97.4	1,041,653	104.3	103.9	
	児童福祉	3,038	115.9	87.7	1,922	103.5	89.3	1,115	146.3	85.0	
	原爆医療	11,534	104.9	73.4	344	106.2	73.0	6,120	104.7	73.5	
	精神保健	1,203	107.8	92.9	1,188	107.8	92.5	—	—	—	
	麻薬取締	—	—	—	—	—	—	—	—	—	
	母子保健	5,427	107.0	105.5	5,432	107.1	105.6	△ 2	200.0	△ 200.0	
	中国残留邦人等	15,510	109.3	85.5	316	113.7	88.8	8,126	108.7	85.8	
	感染症	70,379	175.9	…	19,621	205.6	…	48,205	170.4	…	
	医療観察	1,959	95.6	107.6	825	106.0	112.4	621	82.5	103.7	
	肝炎等治療	17,993	113.7	94.8	188	121.3	101.1	4,914	114.9	91.5	
	老人被爆	—	—	—	—	—	—	—	—	—	
	特定疾患等	29,531	105.3	94.5	334	109.2	88.8	17,606	105.9	93.7	
	小児慢性	99,644	112.1	99.2	6,231	107.3	84.8	52,681	113.0	98.5	
	措置等医療	43,239	120.1	86.4	1,362	103.3	92.8	24,016	122.9	86.2	
難病医療	447,878	109.6	99.7	12,739	106.8	92.6	240,355	110.4	98.5		
特定B型肝炎	1,855	140.1	123.7	△ 1	—	50.0	1,856	140.2	124.0		
石綿救済	355	95.4	99.2	32	53.3	80.0	191	104.9	104.9		
自治体医療	8,871,377	126.7	72.8	52,629	114.4	74.6	4,512,774	128.0	70.7		
各法合計	15,449,025	117.4	82.0	261,635	108.4	95.3	7,878,800	118.2	80.6		
総計		82,983,801	117.1	86.4	779,196	110.2	90.6	42,741,972	117.3	85.2	
医療 保険 （内 訳）	被 保 険 者	協会けんぽ	18,453,063	113.5	94.3	134,977	111.4	93.6	9,476,838	113.2	93.5
		船員保険	31,236	114.2	97.0	428	119.6	97.1	15,803	112.8	96.0
		共済組合	3,670,944	109.0	92.0	25,317	104.4	94.0	1,901,887	108.7	91.0
		健保組合	12,234,437	114.3	89.6	80,807	111.7	90.8	6,223,001	114.1	88.5
		医療保険合計	34,389,680	113.3	92.3	241,529	110.7	92.7	17,617,529	113.0	91.4
	被 扶 養 者	協会けんぽ	12,185,537	123.1	80.7	99,902	110.0	82.0	6,338,950	124.0	79.2
		船員保険	49,130	121.6	84.7	483	115.0	85.2	25,431	122.0	83.2
		共済組合	3,341,822	121.9	79.4	24,300	109.8	80.9	1,738,885	122.6	77.7
		健保組合	10,186,622	124.8	77.5	70,289	111.8	82.2	5,254,180	125.2	75.8
		医療保険合計	25,763,111	123.6	79.3	194,974	110.7	81.9	13,357,446	124.3	77.7
前 期 高 齢 者	未就学者（再掲）	5,902,565	130.6	66.7	60,392	114.9	72.1	3,147,870	128.7	65.7	
	7割	5,051,032	114.0	96.7	52,056	114.1	90.1	2,650,743	113.2	96.4	
	一般	2,330,953	114.1	105.7	29,002	114.1	98.6	1,237,454	113.4	105.3	
計		7,381,985	114.0	99.3	81,058	114.1	92.9	3,888,197	113.3	99.1	

(注) 1. 医療保険（内訳）の前期高齢者欄の7割・一般とは給付率の違いであり、7割は65歳以上70歳未満の者、または、70歳以上75歳未満の現役並み所得者、一般はそれ以外の者が対象である。  
 2. 老人保健の7割・9割とは給付率の違いであり、7割は一定以上所得者、9割はそれ以外の者が対象である。  
 3. 合計欄は、食事・生活療養費を除く件数とその対比である。  
 4. 「—」は掲げる計数がないもの、「△」は負数のもの、「…」は対比で乖離があるものである。

令和2年6月診療分 種類別診療報酬確定件数及び対比表

(件 数)

種 別 管 掌 別		歯 科			調 剤			食 事 ・ 生 活 療 養 費			訪 問 看 護 療 養 費			
		件 数	対 比		件 数	対 比		件 数	対 比		件 数	対 比		
			前 月	前 年 同 月		前 月	前 年 同 月		前 月	前 年 同 月		前 月	前 年 同 月	
医 療 保 険	協 会 け ん ぽ	5,379,096	123.8	91.6	11,694,688	113.6	90.9	(259,228)	110.7	86.8	29,905	105.7	114.4	
	船 員 保 険	13,824	123.4	93.3	33,593	115.2	92.6	(1,104)	116.1	88.2	81	95.3	97.6	
	共 済 組 合	1,119,028	122.5	91.8	2,298,518	111.4	85.4	(42,937)	106.8	84.5	5,829	111.6	117.0	
	健 保 組 合	3,887,721	128.8	89.3	7,672,006	114.3	84.2	(141,370)	111.2	83.1	19,754	110.0	111.5	
	医療保険合計	10,399,669	125.5	90.8	21,698,805	113.6	87.9	(444,639)	110.5	85.4	55,569	107.8	113.6	
老 人 保 健	7 割	—	—	—	—	—	—	—	—	—	—	—	—	
	9 割	—	—	—	—	—	—	—	—	—	—	—	—	
	計	—	—	—	—	—	—	—	—	—	—	—	—	
各 法	自 衛 官 等	18,482	108.9	95.2	19,933	113.4	94.9	(685)	97.0	82.4	10	125.0	166.7	
	生 活 保 護	295,821	116.5	88.7	1,442,168	104.4	96.5	(141,754)	101.2	92.9	16,725	103.1	112.8	
	戦 傷 病 者	—	—	—	—	—	—	—	—	—	—	—	—	
	自 立 支 援	3,096	113.7	86.8	849,283	104.7	105.4	(1,848)	98.8	97.5	63,890	103.1	118.9	
	児 童 福 祉	—	—	—	—	—	—	(1,668)	105.8	89.8	1	100.0	—	
	原 爆 医 療	745	112.9	61.5	4,268	103.8	75.7	(334)	107.1	74.9	57	103.6	100.0	
	精 神 保 健	15	107.1	136.4	—	—	—	(1,146)	107.9	92.8	—	—	—	
	麻 薬 取 締	—	—	—	—	—	—	—	—	—	—	—	—	
	母 子 保 健	—	—	—	—	—	—	(4,610)	107.8	105.1	△ 3	—	—	
	中 国 残 留 邦 人 等	903	117.1	70.9	6,132	108.9	87.4	(297)	112.5	86.6	33	126.9	132.0	
	感 染 症	393	422.6	…	2,160	104.0	81.6	(3,126)	83.1	…	—	—	—	
	医 療 観 察	—	—	—	243	94.9	101.3	—	—	—	270	103.1	108.9	
	肝 炎 等 治 療	—	—	—	12,886	113.1	95.9	—	—	—	5	250.0	—	
	老 人 被 爆	—	—	—	—	—	—	—	—	—	—	—	—	
	特 定 疾 患 等	81	231.4	114.1	11,475	103.8	95.7	(315)	109.4	88.5	35	92.1	125.0	
	小 児 慢 性	1,146	137.2	105.8	32,597	111.0	101.9	(5,068)	106.9	87.4	6,989	112.4	107.8	
	措 置 等 医 療	2,972	143.8	68.9	14,859	113.9	90.6	(1,253)	103.0	93.6	30	176.5	166.7	
難 病 医 療	1,725	127.2	98.7	182,811	108.9	101.2	(1,190)	102.9	102.2	10,248	102.9	112.1		
特 定 B 型 肝 炎	—	—	—	—	—	—	—	—	—	—	—	—		
石 綿 救 済	1	50.0	33.3	121	106.1	96.0	(29)	53.7	72.5	10	71.4	142.9		
自 治 体 医 療	1,308,267	133.1	86.6	2,982,661	122.5	70.7	(5,169)	122.2	62.4	15,046	111.5	114.1		
各 法 合 計	1,633,647	129.4	87.0	5,561,597	113.8	81.7	(168,492)	101.8	93.1	113,346	104.7	115.9		
総 計		12,033,316	126.0	90.2	27,260,402	113.6	86.5	(613,131)	107.9	87.4	168,915	105.7	115.2	
医 療 保 険 ( 内 訳 )	被 保 険 者	協 会 け ん ぽ	2,964,542	121.0	94.2	5,872,238	110.6	95.7	(119,365)	110.8	90.3	4,468	104.0	122.0
		船 員 保 険	4,972	124.8	97.8	10,021	111.3	98.2	(370)	112.5	93.0	12	120.0	240.0
		共 済 組 合	587,773	117.3	94.7	1,155,162	105.7	92.3	(21,481)	104.1	90.9	805	109.2	130.7
		健 保 組 合	2,067,586	123.2	91.4	3,860,263	110.4	90.3	(69,746)	110.6	86.6	2,780	104.0	126.7
		医療保険合計	5,624,873	121.4	93.2	10,897,684	110.0	93.3	(210,962)	110.0	89.1	8,065	104.5	124.5
	被 扶 養 者	協 会 け ん ぽ	1,795,584	128.2	86.6	3,929,485	119.9	80.5	(82,416)	109.4	79.5	21,616	106.8	112.1
		船 員 保 険	6,964	123.9	89.8	16,192	120.4	84.9	(418)	117.7	86.0	60	95.2	87.0
		共 済 組 合	504,934	128.6	88.6	1,068,868	118.2	78.2	(19,335)	109.6	77.9	4,835	112.7	115.5
		健 保 組 合	1,610,071	136.1	86.7	3,236,373	119.8	76.1	(56,173)	111.1	78.3	15,709	112.3	109.3
		医療保険合計	3,917,553	131.4	86.9	8,250,918	119.6	78.4	(158,342)	110.0	78.9	42,220	109.4	111.4
未 就 学 者 ( 再 掲 )	599,066	149.8	89.1	2,086,048	129.2	63.4	(42,151)	115.0	66.4	9,189	114.1	108.0		
前 期 高 齢 者	7 割	612,805	127.0	91.8	1,732,305	111.0	99.1	(48,295)	112.5	87.5	3,123	99.5	110.7	
	一 般	244,438	127.1	99.9	817,898	111.8	108.3	(27,040)	112.7	95.9	2,161	101.7	125.8	
	計	857,243	127.0	93.9	2,550,203	111.3	101.8	(75,335)	112.5	90.3	5,284	100.4	116.4	

(注) 1. 医療保険 (内訳) の前期高齢者欄の7割・一般とは給付率の違いであり、7割は65歳以上70歳未満の者、または、70歳以上75歳未満の現役並み所得者、一般はそれ以外の者が対象である。  
 2. 老人保健の7割・9割とは給付率の違いであり、7割は一定以上所得者、9割はそれ以外の者が対象である。  
 3. 合計欄は、食事・生活療養費を除く件数とその対比である。  
 4. 「-」は掲げる件数がないもの、「△」は負数のもの、「…」は対比で乖離があるものである。



令和2年6月診療分 種類別診療報酬確定金額及び対比表

管 掌 別		合 計			医 科 入 院			医 科 入 院 外			
		金 額	対 比		金 額	対 比		金 額	対 比		
			前 月	前年同月		前 月	前年同月		前 月	前年同月	
		千円	%	%	千円	%	%	千円	%	%	
医 療 保 険	協会けんぽ	457,397,259	113.8	97.6	143,401,811	109.4	95.5	175,449,765	116.7	96.4	
	船員保険	1,509,430	110.6	95.4	569,544	102.0	89.7	517,240	119.1	97.6	
	共済組合	77,500,164	111.2	94.2	21,781,249	105.2	94.1	30,776,557	115.5	91.5	
	健保組合	271,399,794	115.2	93.4	75,193,961	109.4	92.9	108,230,278	118.2	91.0	
	医療保険合計	807,806,647	114.0	95.8	240,946,565	109.0	94.5	314,973,841	117.1	94.0	
老 人 保 健	7割	—	—	—	—	—	—	—	—	—	
	9割	—	—	—	—	—	—	—	—	—	
	計	—	—	—	—	—	—	—	—	—	
各 法	自衛官等	943,271	104.8	93.7	295,506	96.9	79.7	334,300	110.4	104.8	
	生活保護	144,836,898	103.1	98.0	75,897,280	99.4	96.7	34,331,419	110.0	99.5	
	戦傷病者	1	3.5	33.6	—	—	—	1	3.5	33.6	
	自立支援	30,802,145	104.1	103.8	2,162,867	92.9	95.1	18,138,075	104.1	101.9	
	児童福祉	280,188	106.1	95.7	218,788	106.8	96.0	5,035	185.3	86.4	
	原爆医療	365,328	102.7	86.1	172,064	99.0	87.2	111,374	110.6	83.6	
	精神保健	431,803	95.9	85.1	393,765	95.4	84.8	—	—	—	
	麻薬取締	—	—	—	—	—	—	—	—	—	
	母子保健	626,991	104.1	100.8	539,972	104.4	100.6	△ 14	260.9	△ 56.1	
	中国残留邦人等	466,466	112.0	90.2	188,296	111.1	91.0	143,885	114.6	91.4	
	感染症	903,483	114.5	…	577,203	101.6	452.9	269,658	170.7	…	
	医療観察	1,413,145	101.4	111.4	1,299,270	102.5	112.1	92,023	88.0	101.4	
	肝炎等治療	321,538	111.0	91.1	9,934	118.0	102.0	71,230	107.3	81.4	
	老人被爆	—	—	—	—	—	—	—	—	—	
	特定疾患等	170,746	108.1	96.2	20,400	108.8	94.8	81,474	106.6	90.8	
	小児慢性	2,092,627	106.0	101.7	495,525	101.0	88.9	820,351	106.4	103.3	
	措置等医療	867,361	109.4	98.9	524,433	104.6	106.2	151,887	128.0	86.4	
	難病医療	8,628,151	107.5	109.7	1,548,073	105.9	104.0	3,267,784	107.2	110.1	
	特定B型肝炎	9,255	141.6	125.7	△ 53	78.5	49.9	9,307	140.9	124.7	
	石綿救済	9,750	68.2	74.1	1,744	30.6	56.0	6,632	99.6	78.0	
自治体医療	19,102,250	121.6	79.2	2,340,367	112.4	73.8	8,453,498	128.7	74.5		
各法合計	212,271,397	104.9	97.5	86,685,435	99.8	96.6	66,287,920	110.3	96.8		
総 計		1,020,078,045	112.0	96.1	327,632,000	106.4	95.1	381,261,761	115.9	94.5	
医 療 保 険 ( 内 訳 )	被 保 険 者	協会けんぽ	223,408,790	112.7	100.5	62,596,612	109.7	97.2	87,961,336	114.0	100.2
		船員保険	519,946	112.0	97.2	195,958	100.8	85.9	164,354	122.7	101.3
		共済組合	40,562,323	107.2	98.9	10,213,871	103.3	96.8	16,692,412	109.6	98.2
		健保組合	141,217,214	112.7	97.2	35,936,171	109.9	95.2	57,595,232	113.8	96.4
		医療保険合計	405,708,273	112.1	99.2	108,942,611	109.1	96.4	162,413,333	113.4	98.6
	被 扶 養 者	協会けんぽ	137,027,986	115.7	89.8	44,319,808	107.2	90.8	51,487,525	122.6	85.8
		船員保険	569,900	111.0	93.5	200,888	99.8	100.1	205,350	122.2	88.4
		共済組合	33,257,851	116.2	88.3	10,267,907	106.7	91.1	12,676,493	124.3	83.1
		健保組合	102,364,049	118.5	87.1	29,428,371	107.7	89.1	39,915,567	125.2	82.1
		医療保険合計	273,219,786	116.8	88.6	84,216,974	107.3	90.3	104,284,936	123.8	84.0
前 期 高 齢 者	未就学者(再掲)	61,952,135	120.0	75.9	27,309,942	108.1	87.8	21,166,597	133.2	65.3	
	7割	82,577,924	113.9	99.4	30,233,926	111.2	94.9	31,086,065	115.6	101.6	
	一般	46,300,665	115.1	108.5	17,553,054	112.7	104.9	17,189,507	117.0	109.8	
計		128,878,588	114.3	102.5	47,786,980	111.8	98.3	48,275,572	116.1	104.4	

(注) 1. 医療保険(内訳)の前期高齢者欄の7割・一般とは給付率の違いであり、7割は65歳以上70歳未満の者、または、70歳以上75歳未満の現役並み所得者、一般はそれ以外の者が対象である。  
 2. 老人保健の7割・9割とは給付率の違いであり、7割は一定以上所得者、9割はそれ以外の者が対象である。  
 3. 数値は、突合点検による原審査結果を反映したものである。  
 4. 「-」は掲げる数がないもの、「0」は表示単位に満たないもの、「△」は負数のもの、「…」は対比で乖離があるものである。

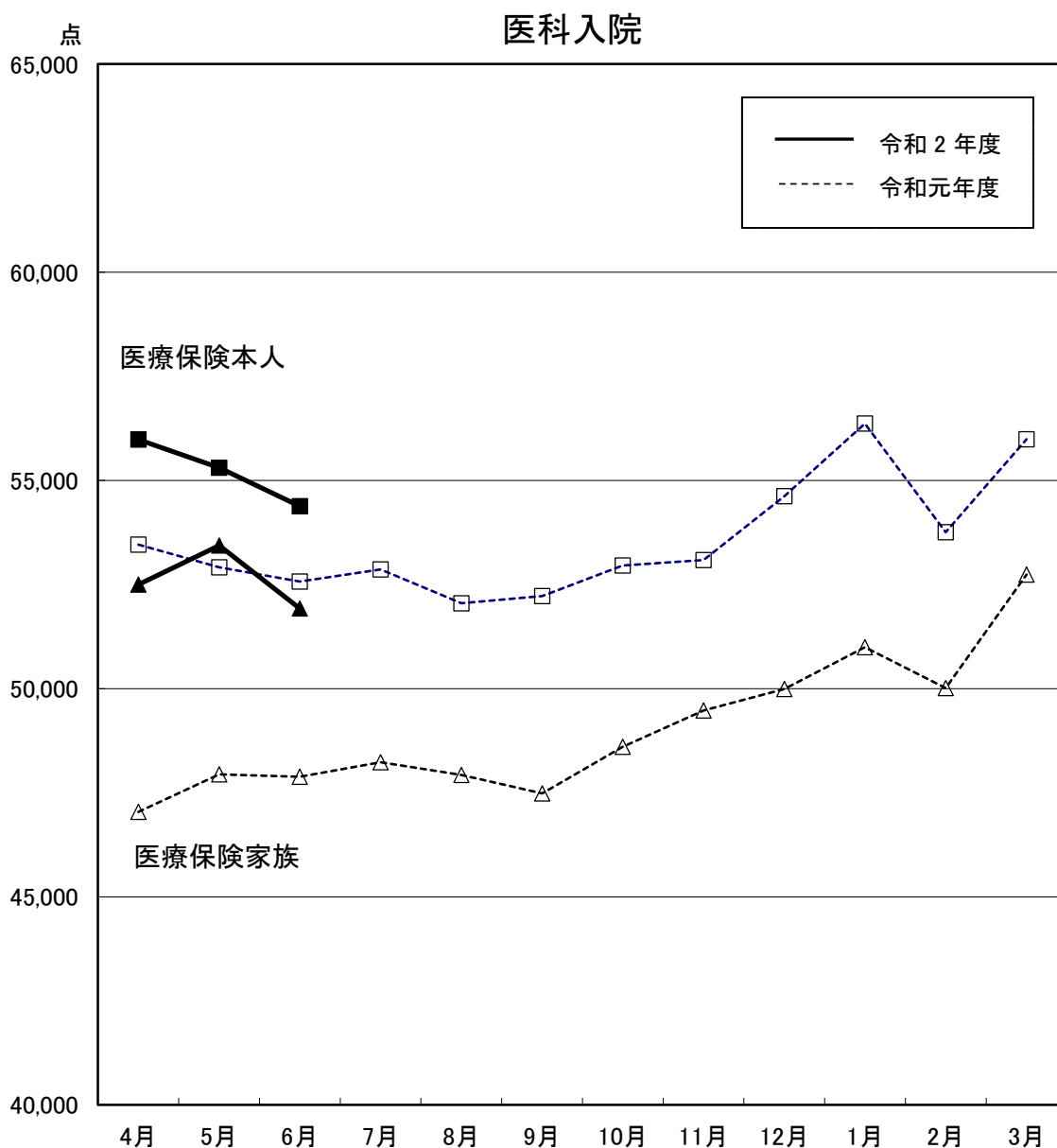
令和2年6月診療分 種類別診療報酬確定金額及び対比表

(金額)

種別 管掌別		歯科			調剤			食事・生活療養費			訪問看護療養費			
		金額	対比		金額	対比		金額	対比		金額	対比		
			前月	前年同月		前月	前年同月		前月	前年同月		前月	前年同月	
医療		千円	%	%	千円	%	%	千円	%	%	千円	%	%	
保険	協会けんぽ	51,059,602	125.9	102.3	84,307,880	109.7	100.6	1,460,990	102.4	90.9	1,717,210	110.6	124.2	
	船員保険	145,277	130.2	107.1	264,697	106.7	98.9	8,418	105.8	85.1	4,254	99.4	111.3	
	共済組合	9,516,450	121.5	101.1	14,883,917	106.3	95.3	206,848	100.7	89.3	335,143	117.0	124.4	
	健保組合	34,860,316	128.6	98.9	51,355,052	110.1	95.5	680,604	102.9	88.1	1,079,583	115.9	122.2	
	医療保険合計	95,581,646	126.4	100.9	150,811,546	109.5	98.3	2,356,860	102.4	89.9	3,136,190	113.0	123.5	
老人保健	7割	—	—	—	—	—	—	—	—	—	—	—	—	
	9割	—	—	—	—	—	—	—	—	—	—	—	—	
	計	—	—	—	—	—	—	—	—	—	—	—	—	
各 法	自衛官等	190,014	105.5	103.0	120,011	110.9	93.3	2,710	90.6	72.3	729	98.9	352.1	
	生活保護	5,660,609	121.2	97.0	21,709,371	103.6	99.4	5,307,349	96.1	95.7	1,930,870	105.5	120.3	
	戦傷病者	—	—	—	—	—	—	—	—	—	—	—	—	
	自立支援	13,620	107.0	93.9	7,099,159	106.1	102.5	62,270	96.6	98.2	3,326,154	108.1	128.9	
	児童福祉	—	—	—	—	—	—	56,311	99.6	95.3	54	101.7	—	
	原爆医療	10,972	104.2	79.7	55,831	103.2	89.4	9,139	90.6	74.1	5,948	91.4	112.9	
	精神保健	145	115.9	132.7	—	—	—	37,893	101.1	88.0	—	—	—	
	麻薬取締	—	—	—	—	—	—	—	—	—	—	—	—	
	母子保健	—	—	—	—	—	—	87,094	102.3	102.5	△ 61	—	—	
	中国残留邦人等	18,607	135.7	81.6	102,694	106.4	87.9	8,790	109.8	90.7	4,194	124.5	128.2	
	感染症	2,012	425.0	…	6,880	126.6	105.9	47,731	84.0	342.3	—	—	—	
	医療観察	—	—	—	4,640	100.7	97.6	—	—	—	17,213	109.6	122.6	
	肝炎等治療	—	—	—	240,322	111.9	94.0	—	—	—	52	145.0	—	
	老人被爆	—	—	—	—	—	—	—	—	—	—	—	—	
	特定疾患等	335	274.3	100.8	63,085	109.8	104.1	4,646	108.4	98.2	806	83.8	144.5	
	小児慢性	3,422	143.9	131.6	584,293	106.6	108.0	22,551	99.3	95.0	166,485	119.4	120.2	
	措置等医療	26,281	138.2	73.6	117,633	111.6	94.6	45,238	96.0	98.1	1,888	135.6	165.5	
	難病医療	6,061	130.2	102.1	3,154,586	108.9	109.1	42,918	97.0	104.8	608,728	106.2	129.2	
	特定B型肝炎	—	—	—	2	—	21.3	—	—	—	—	—	—	
	石綿救済	3	35.6	71.3	797	102.3	90.2	255	44.7	58.2	319	53.7	148.4	
自治体医療	3,226,812	130.3	92.4	4,798,749	110.5	82.0	37,015	110.5	69.9	245,809	118.3	122.8		
各法合計	9,158,893	123.9	95.4	38,058,053	105.5	98.1	5,771,908	96.2	96.1	6,309,188	107.7	125.7		
総計		104,740,539	126.2	100.4	188,869,599	108.7	98.3	8,128,769	97.9	94.2	9,445,377	109.4	125.0	
医療 保 険 （ 内 訳）	被 保 険 者	協会けんぽ	29,398,830	122.9	105.3	42,654,645	108.5	103.1	559,478	104.1	92.5	237,890	106.0	127.2
		船員保険	61,518	138.6	113.5	94,117	106.9	109.0	3,476	113.0	93.7	523	144.4	244.8
		共済組合	5,263,404	114.7	103.7	8,247,549	103.4	100.2	92,893	100.6	93.3	52,194	116.0	148.4
		健保組合	19,706,829	122.0	101.1	27,528,799	108.4	99.0	298,887	103.4	90.6	151,296	100.9	129.6
		医療保険合計	54,430,581	121.8	103.6	78,525,110	107.9	101.3	954,734	103.6	92.0	441,903	105.3	130.3
	被 扶 養 者	協会けんぽ	15,148,291	130.5	95.8	24,367,160	111.3	92.5	523,246	100.9	87.5	1,181,956	113.3	121.9
		船員保険	60,076	124.6	100.8	97,806	108.4	88.1	2,532	104.6	93.3	3,247	101.6	101.1
		共済組合	3,988,839	130.7	97.7	5,959,310	109.8	88.4	98,135	100.9	85.6	267,167	118.4	121.8
		健保組合	13,097,809	138.6	95.4	18,806,447	112.3	88.9	284,937	101.9	85.0	830,918	120.0	120.2
		医療保険合計	32,295,016	133.6	95.9	49,230,723	111.5	90.6	908,850	101.2	86.5	2,283,288	116.3	121.2
未就学者（再掲）	4,760,662	148.4	94.5	7,915,852	120.6	64.5	145,591	105.6	76.0	653,491	123.7	120.1		
前期高齢者	7割	5,979,519	130.8	101.4	14,759,605	110.3	104.0	299,103	102.6	88.9	219,706	103.3	124.9	
	一般	2,876,529	132.9	111.1	8,296,108	111.4	112.9	194,174	102.2	98.8	191,292	107.1	136.1	
	計	8,856,048	131.4	104.4	23,055,713	110.7	107.0	493,277	102.5	92.6	410,998	105.1	129.9	

(注) 1. 医療保険（内訳）の前期高齢者欄の7割・一般とは給付率の違いであり、7割は65歳以上70歳未満の者、または、70歳以上75歳未満の現役並み所得者、一般はそれ以外の者が対象である。  
 2. 老人保健の7割・9割とは給付率の違いであり、7割は一定以上所得者、9割はそれ以外の者が対象である。  
 3. 数値は、突合点検による原審査結果を反映したものである。  
 4. 「-」は掲げる数がないもの、「0」は表示単位に満たないもの、「△」は負数のもの、「…」は対比で乖離があるものである。

## 診療種別 診療報酬等諸率の推移(1件当たり点数)



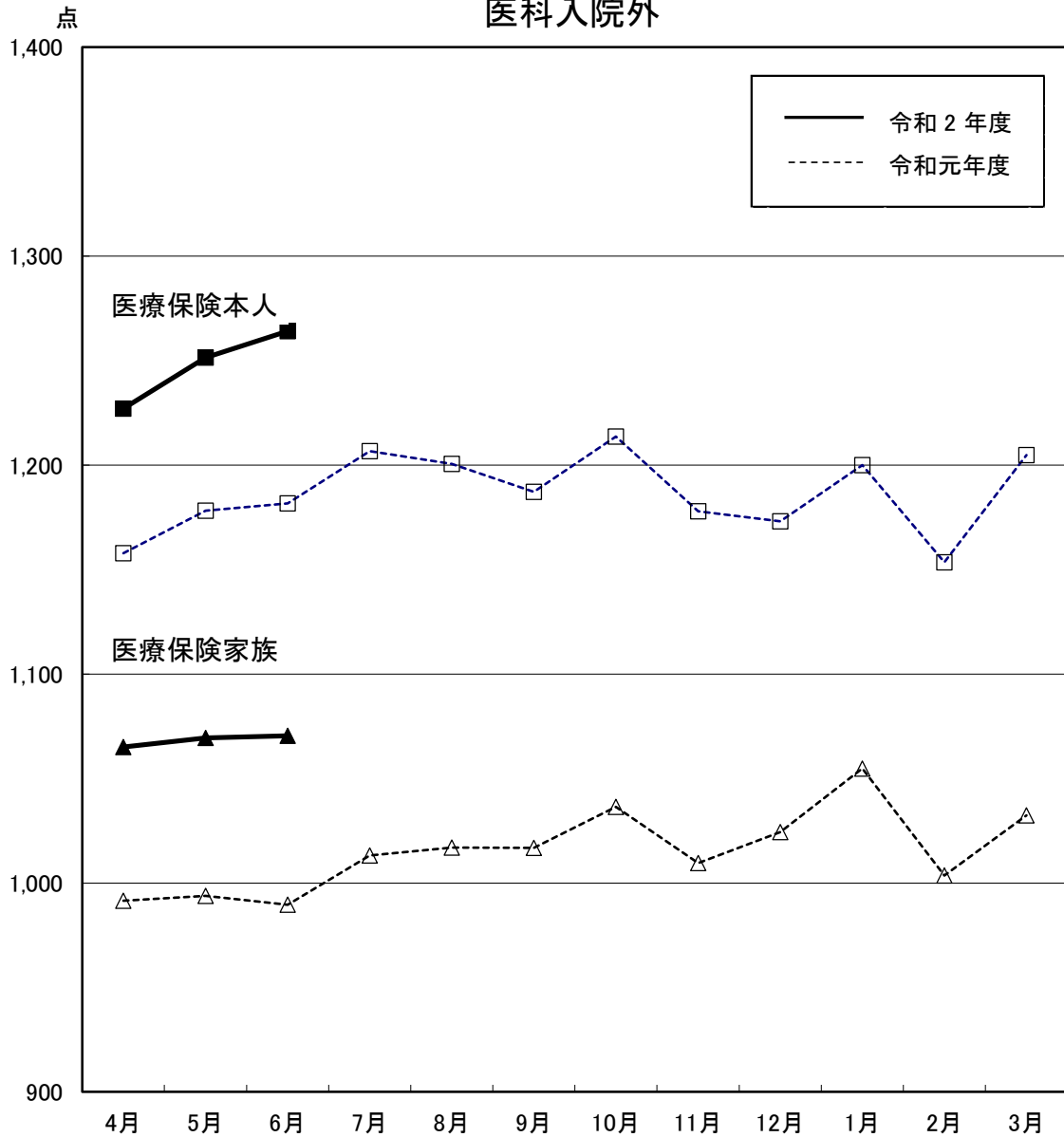
(単位：点)

区分		4月	5月	6月	7月	8月	9月	10月	11月	12月	1月	2月	3月
医療保険本人	令和元年度	53,457	52,916	52,572	52,860	52,051	52,221	52,956	53,088	54,621	56,364	53,753	55,991
	伸び率(%)	1.9	1.8	1.3	2.5	1.2	1.8	▲ 0.1	1.5	2.5	2.9	2.5	5.0
	令和2年度	55,978	55,302	54,382									
	伸び率(%)	4.7	4.5	3.4									
医療保険家族	令和元年度	47,039	47,944	47,880	48,229	47,925	47,484	48,601	49,475	49,992	50,994	50,013	52,738
	伸び率(%)	0.8	1.6	1.4	2.5	1.6	1.0	0.2	2.2	3.0	3.4	4.2	7.8
	令和2年度	52,497	53,436	51,927									
	伸び率(%)	11.6	11.5	8.5									

注1 1件当たり点数とは、医科点数と食事・生活療養費(医科分のみ)点数換算後の合計点数を、医科の件数で除したものである。

注2 伸び率は、対前年同月比の数値である。

## 医科入院外



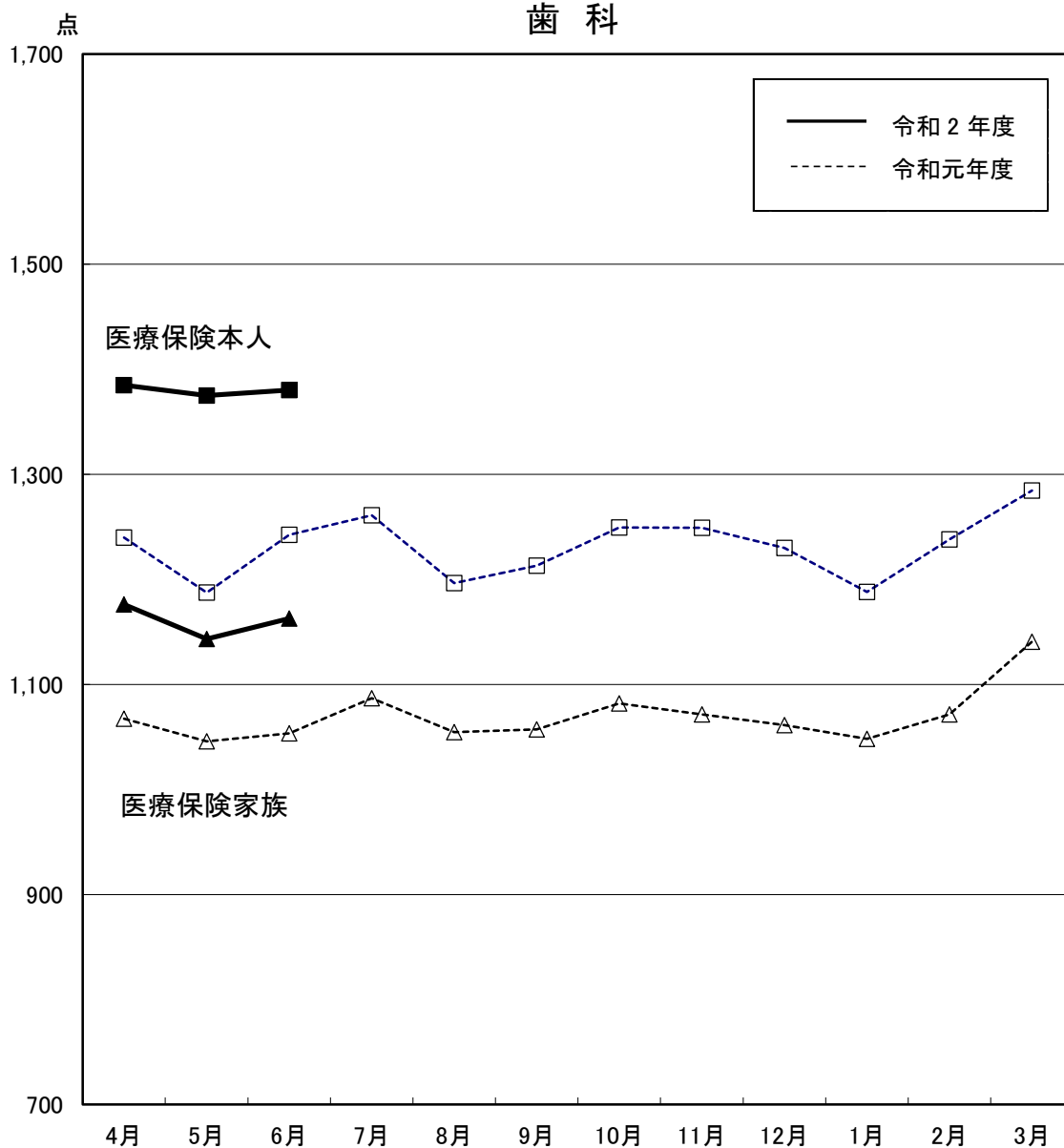
(単位：点)

区分		4月	5月	6月	7月	8月	9月	10月	11月	12月	1月	2月	3月
医療保険本人	令和元年度	1,158	1,178	1,182	1,207	1,201	1,187	1,214	1,178	1,173	1,200	1,154	1,205
	伸び率(%)	2.6	2.1	1.3	3.0	0.4	2.2	2.7	1.4	2.5	5.0	1.7	6.2
	令和2年度	1,227	1,251	1,264									
	伸び率(%)	6.0	6.2	7.0									
医療保険家族	令和元年度	992	994	990	1,013	1,017	1,017	1,036	1,009	1,024	1,055	1,004	1,032
	伸び率(%)	2.0	1.3	0.4	1.7	▲ 0.2	0.8	2.3	1.0	3.0	3.5	1.3	5.7
	令和2年度	1,065	1,069	1,070									
	伸び率(%)	7.4	7.6	8.2									

注1 伸び率は、対前年同月比の数値である。

注2 数値は、突合点検による原審査結果を反映したものである。

## 歯 科



(単位：点)

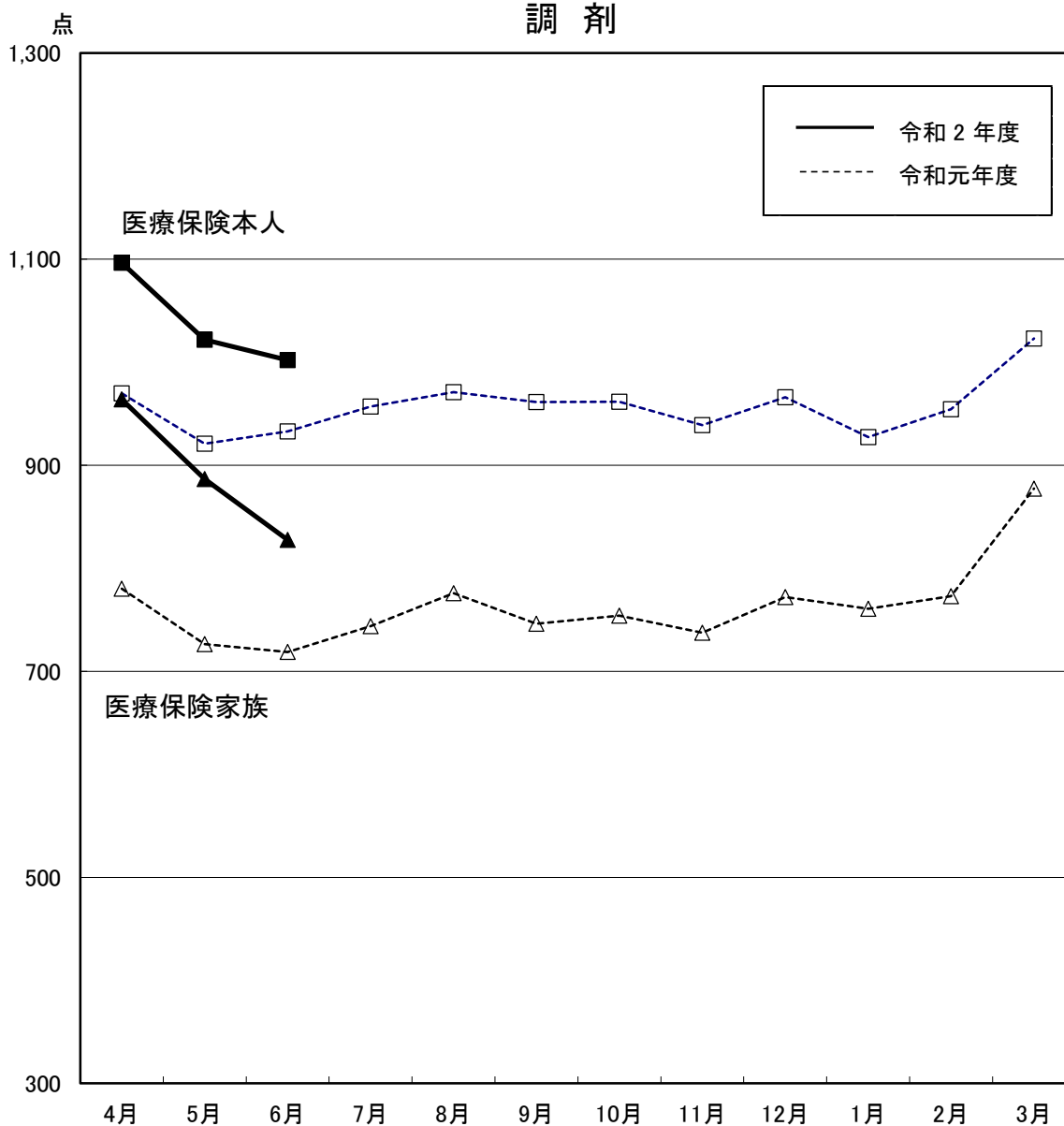
区分	4月	5月	6月	7月	8月	9月	10月	11月	12月	1月	2月	3月	
医療保険本人	令和元年度	1,240	1,187	1,242	1,261	1,196	1,213	1,249	1,249	1,230	1,188	1,238	1,285
	伸び率(%)	▲ 1.0	▲ 4.1	▲ 2.7	▲ 0.3	▲ 1.2	▲ 1.8	▲ 2.6	1.0	▲ 0.1	▲ 0.0	1.2	2.2
	令和2年度	1,385	1,375	1,380									
	伸び率(%)	11.7	15.8	11.1									
医療保険家族	令和元年度	1,067	1,046	1,053	1,087	1,055	1,057	1,082	1,071	1,061	1,048	1,071	1,141
	伸び率(%)	▲ 0.4	▲ 2.9	▲ 2.2	0.2	▲ 2.4	0.1	▲ 2.0	▲ 0.7	1.0	1.0	▲ 0.2	4.0
	令和2年度	1,176	1,143	1,163									
	伸び率(%)	10.2	9.3	10.4									

注1 1件当たり点数とは、歯科点数と食事・生活療養費(歯科分のみ)点数換算後の合計点数を、歯科の件数で除したものである。

注2 伸び率は、対前年同月比の数値である。

注3 数値は、突合点検による原審査結果を反映したものである。

## 調 剤



(単位：点)

区分		4月	5月	6月	7月	8月	9月	10月	11月	12月	1月	2月	3月
医療保険本人	令和元年度	970	921	933	957	971	961	962	939	966	927	954	1,023
	伸び率(%)	4.8	2.3	2.1	3.4	2.7	3.1	3.1	1.2	1.4	5.2	4.9	7.2
	令和2年度	1,096	1,022	1,002									
	伸び率(%)	13.1	11.0	7.4									
医療保険家族	令和元年度	780	726	719	744	776	746	754	737	772	761	773	877
	伸び率(%)	6.1	3.0	1.7	3.3	3.1	2.7	3.0	1.0	1.8	5.4	5.1	12.2
	令和2年度	964	887	828									
	伸び率(%)	23.6	22.1	15.1									

注1 伸び率は、対前年同月比の数値である。

注2 数値は、突合点検による原審査結果を反映したものである。