

保険者からの収納状況・医療機関等への診療報酬確定状況(令和2年7月診療分)

(1) 保険者からの収納状況

納入期日(9月18日) 現在

管掌別	令和2年9月分(令和2年7月診療分)									令和2年8月以前分 (令和2年6月診療分)		未納計	
	請求		収納			未納				窓口数	金額	窓口数	金額
	窓口数	金額	窓口数	金額	収納率	窓口数	金額	未納率					
協会けんぽ	1	億円 4,736	1	億円 4,736	% 100	0	億円 0	% 0	0	億円 0	0	億円 0	
船員保険	1	15	1	15	100	0	0	0	0	0	0	0	
共済組合	966	822	963	822	99.9	3	0	0.0	0	0	3	0	
健保組合	1,416	2,853	1,413	2,852	99.9	3	0	0.0	2	3	4	3	
医療保険計	2,384	8,426	2,378	8,425	99.9	6	1	0.0	2	3	7	4	
各法合計	11,426	2,192	11,409	2,191	99.9	17	0	0.0	0	0	17	0	
総計	13,810	10,617	13,787	10,616	99.9	23	1	0.0	2	3	24	4	

注 億円未満四捨五入のため、金額の合計及び収納率が計算上と不一致の場合がある。

[参考]

健保組合の月末現在における未納状況(前月請求分)

8月末現在

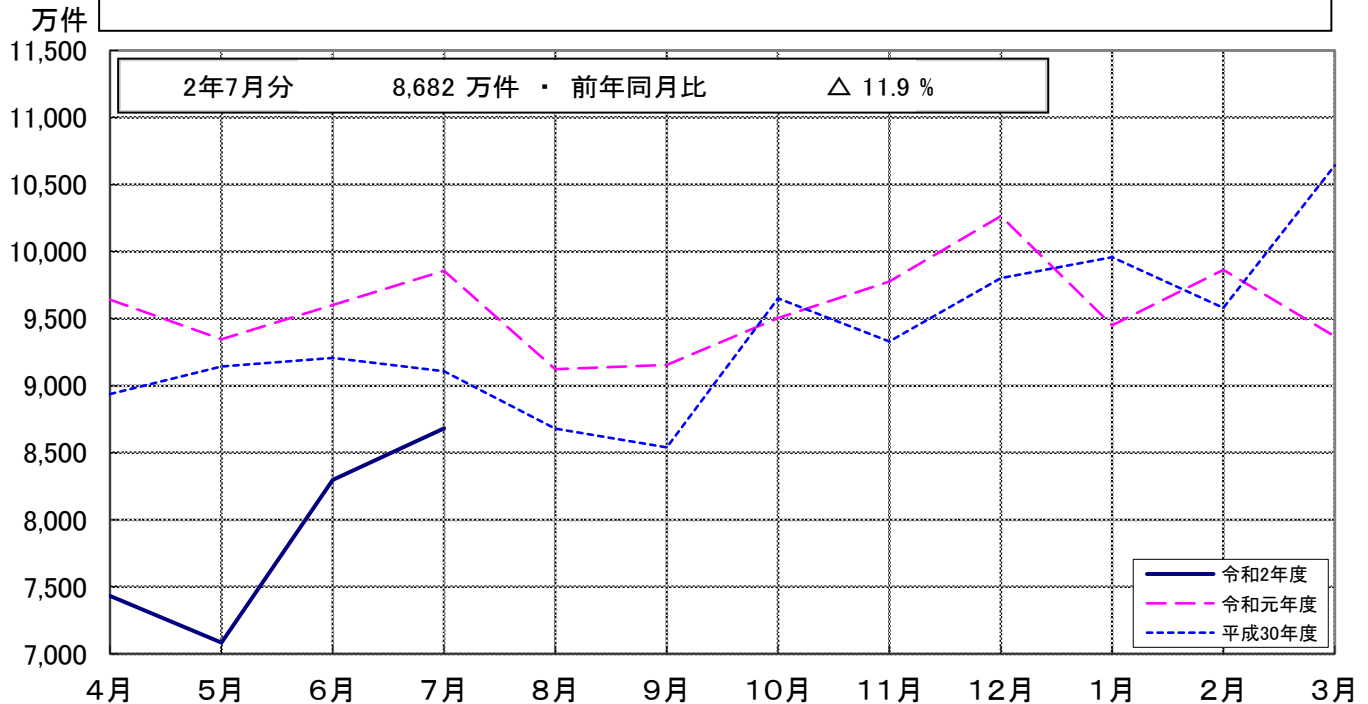
	令和2年8月分 (令和2年6月診療分)		令和2年7月以前分 (令和2年5月診療分以前未納)		未納計	
	納入期日現在の未納	月末現在の未納	納入期日現在の未納	月末現在の未納	納入期日現在の未納	月末現在の未納
窓口数	1	1	2	2	2	2
金額	億円 0	億円 0	億円 3	億円 3	億円 3	億円 3
未納率	% 0.0	% 0.0	—	—	—	—

注 億円未満四捨五入のため、金額及び未納率が計算上と不一致の場合がある。

(2) 医療機関等への診療報酬確定状況

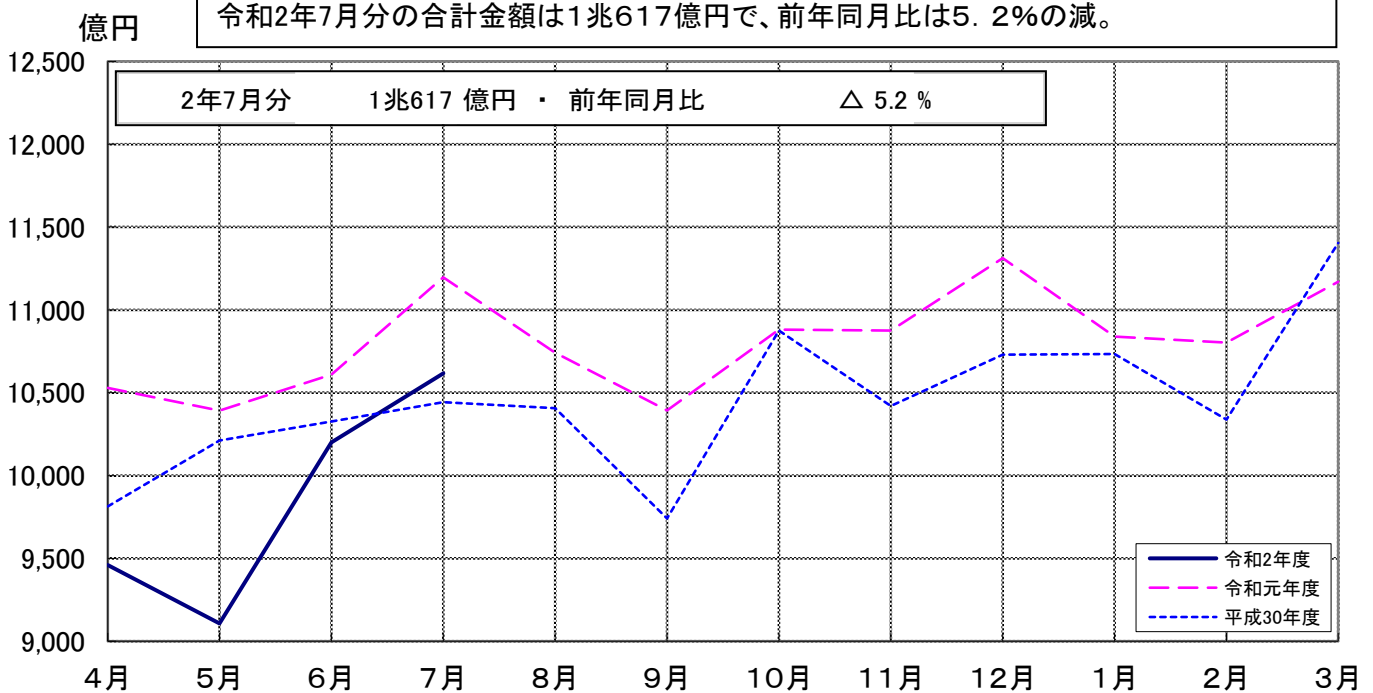
確定件数の推移(合計)

令和2年7月分の合計件数は8,682万件で、前年同月比は11.9%の減。
日曜日・祝日を除いた平日の日数については、25日で昨年と比べ1日少ない。
なお、平日のうち祝日を除く土曜日の日数については、4日で昨年と同様である。

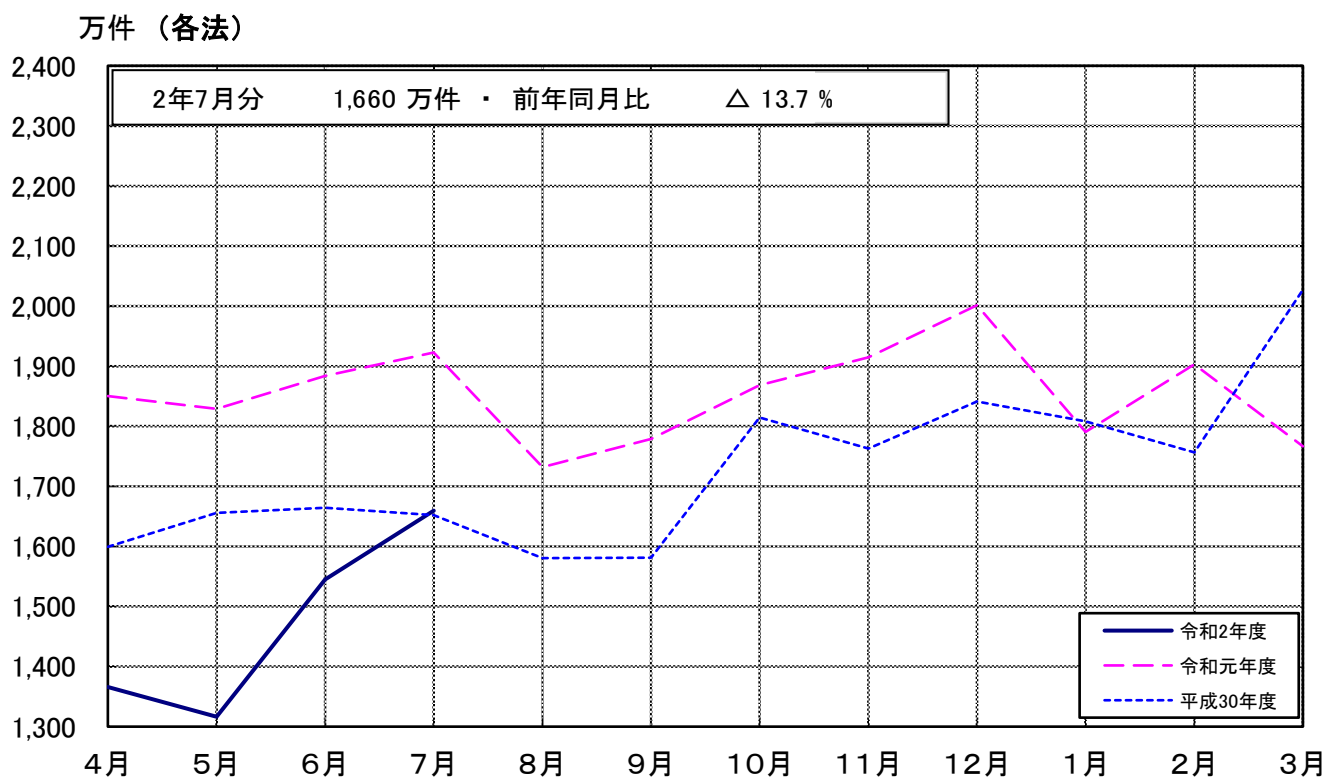
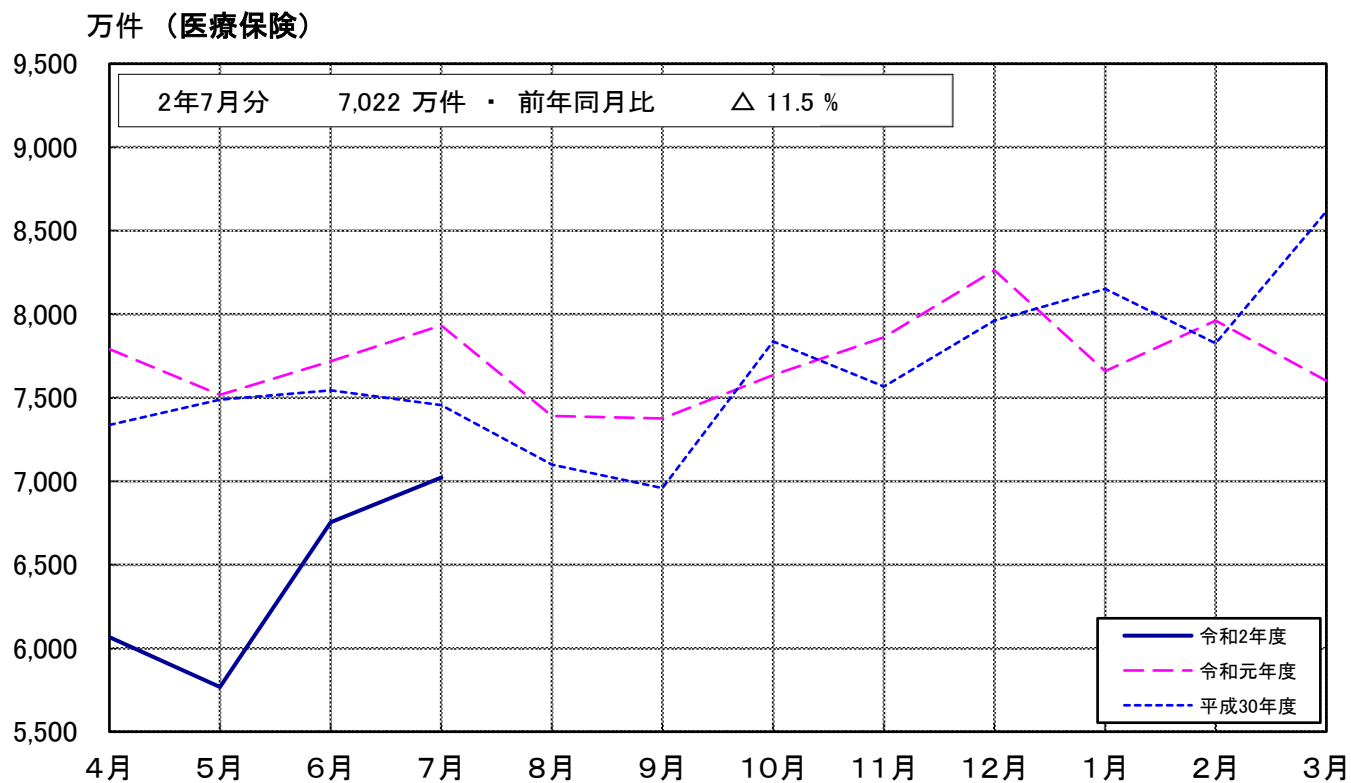


確定金額の推移(合計)

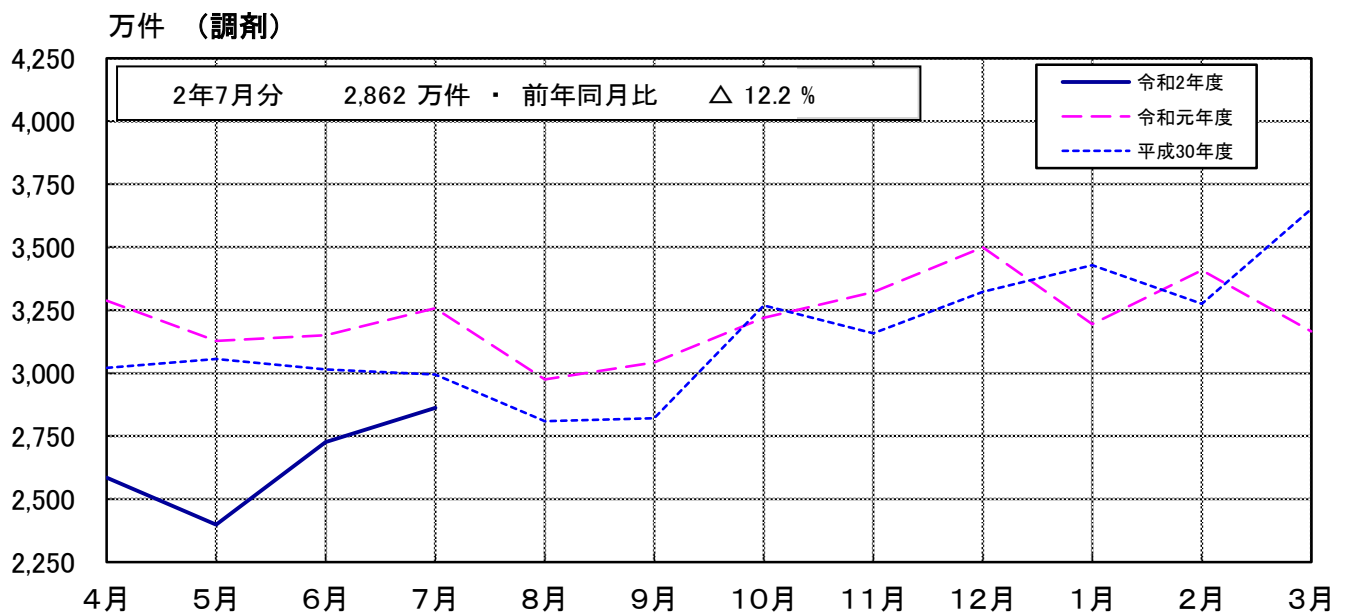
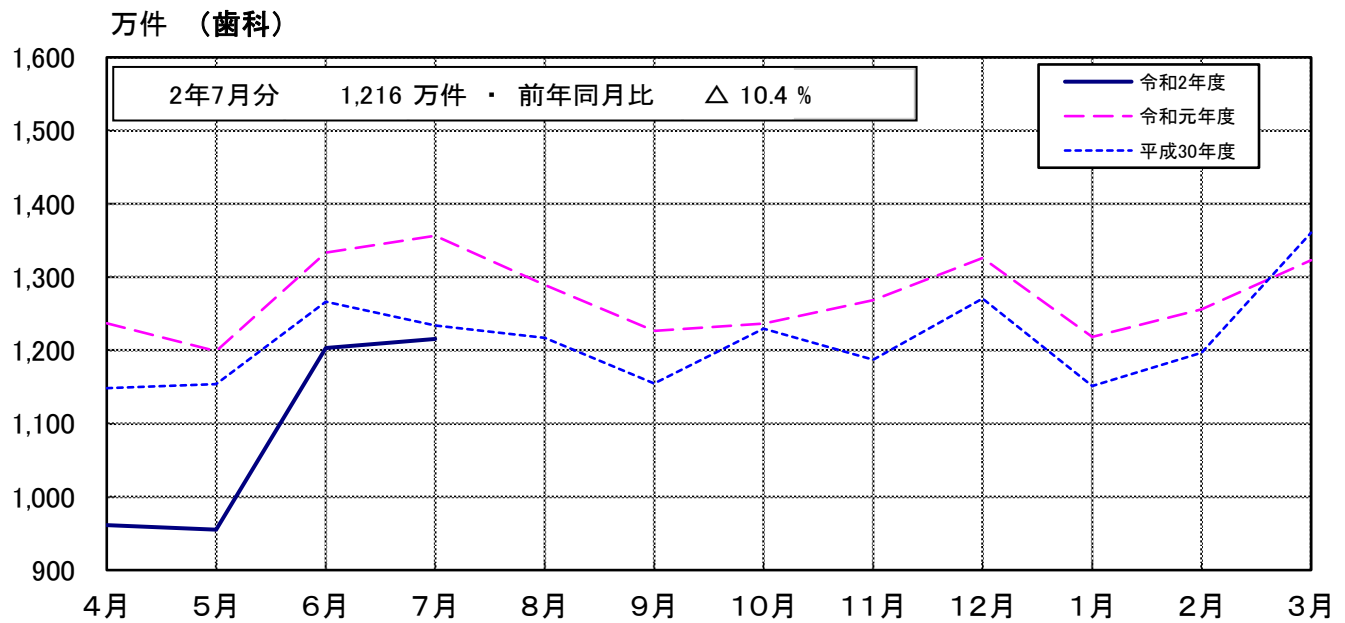
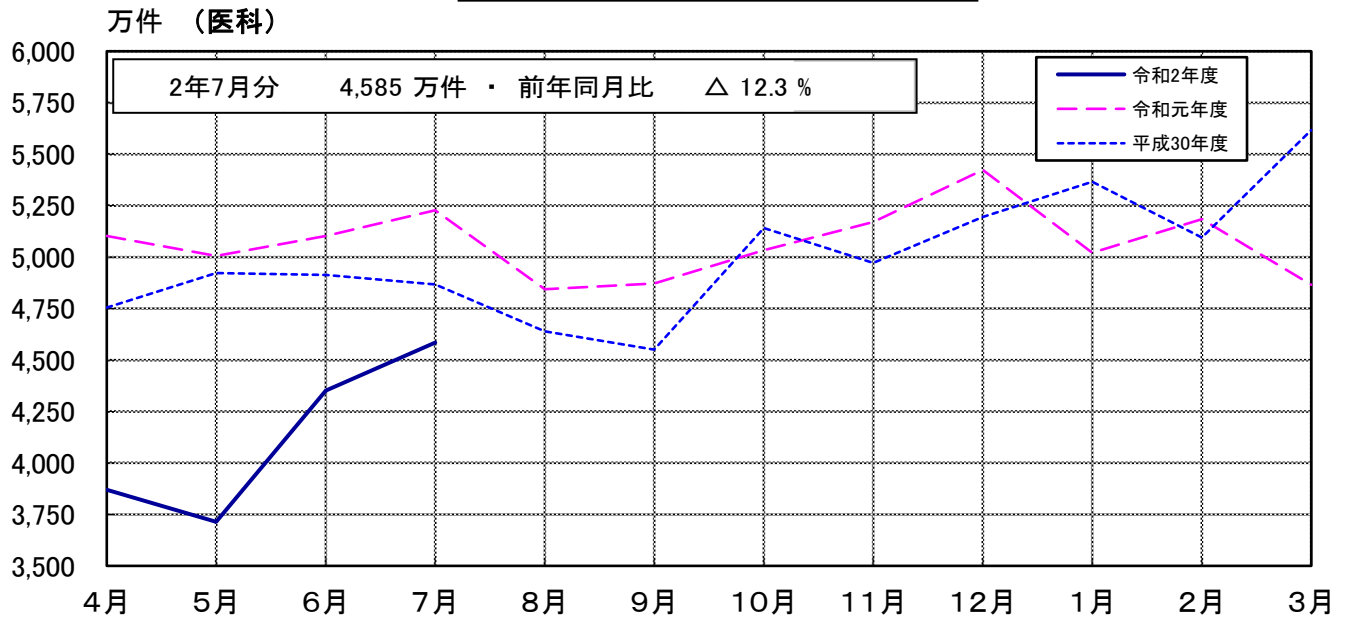
令和2年7月分の合計金額は1兆617億円で、前年同月比は5.2%の減。



確定件数の推移（制度別）

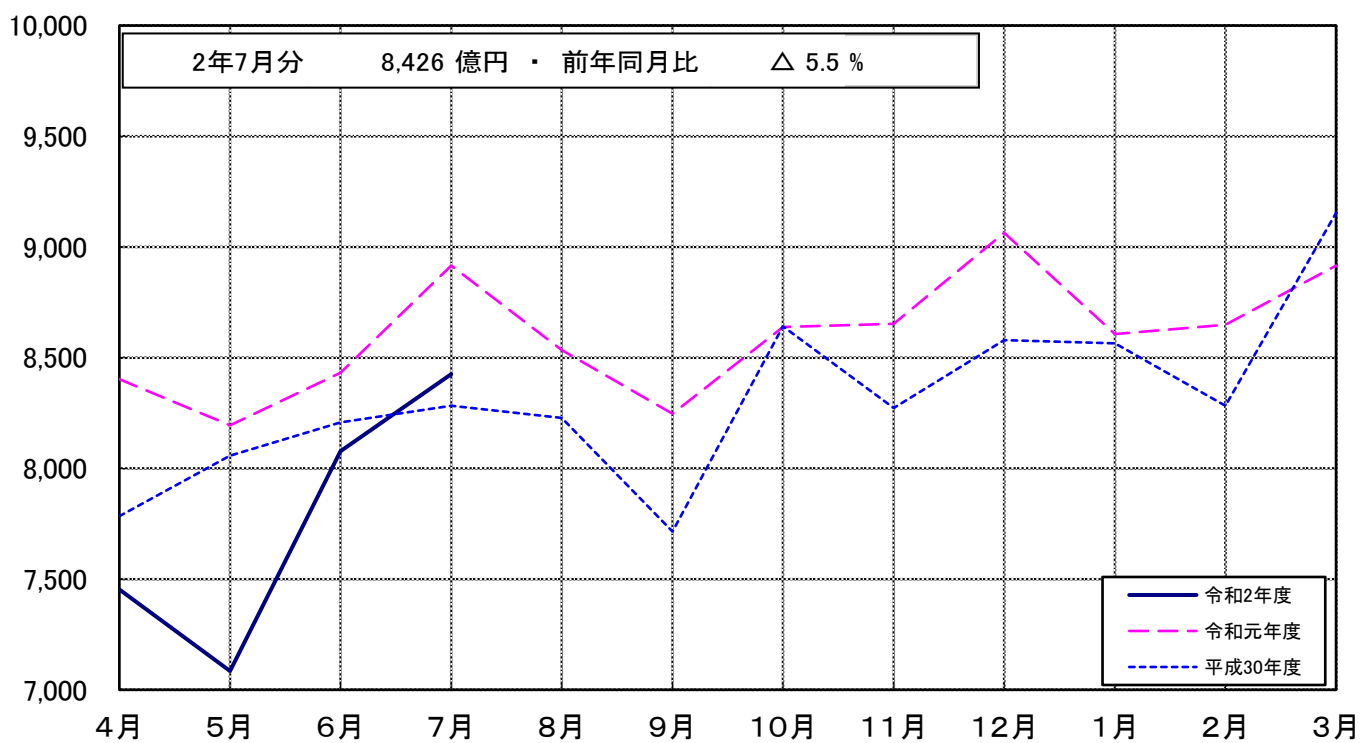


確定件数の推移（診療種別）

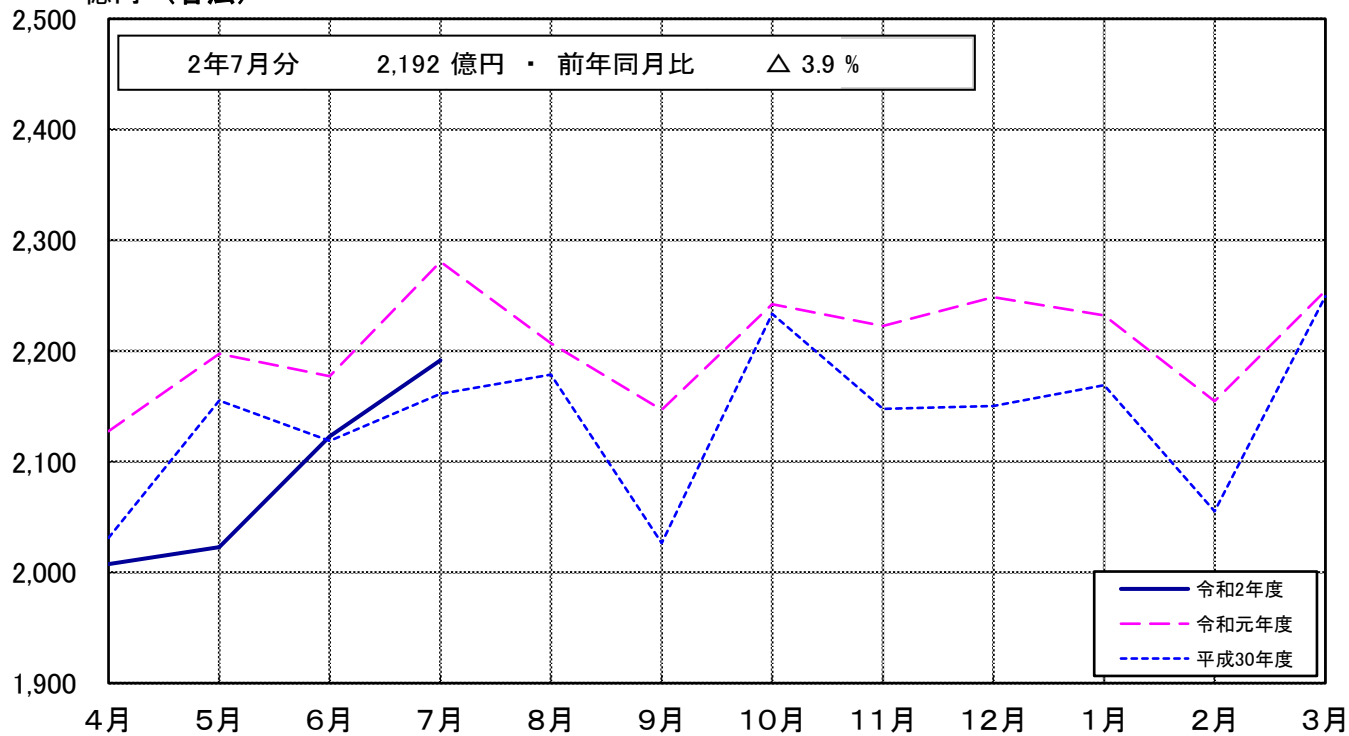


確定金額の推移 (制度別)

億円 (医療保険)

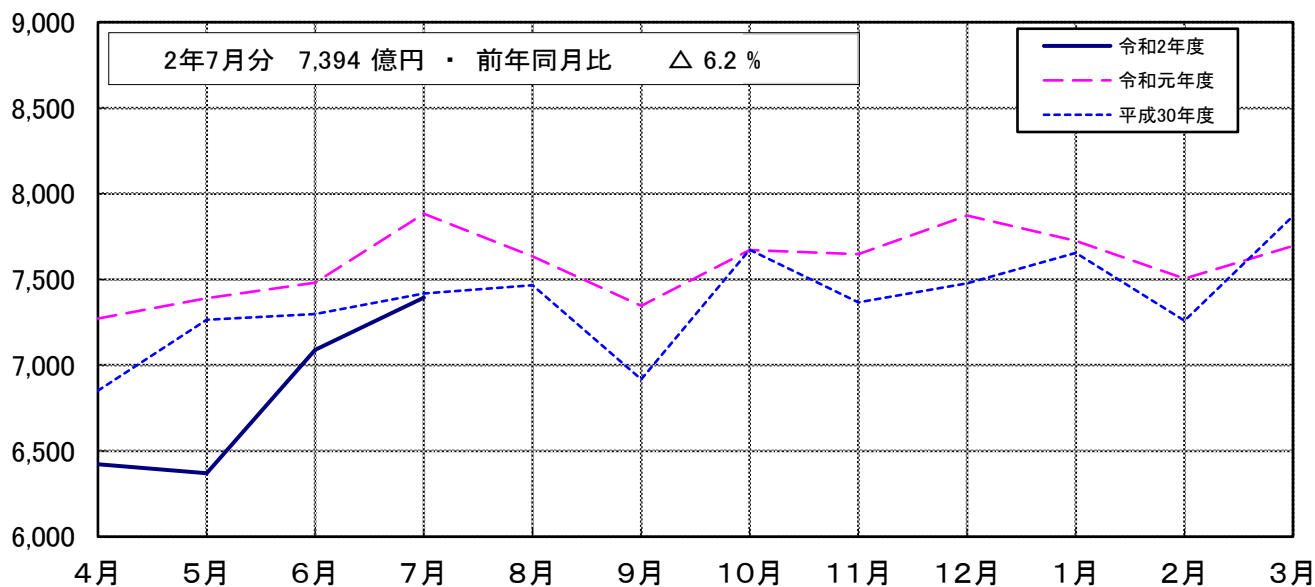


億円 (各法)

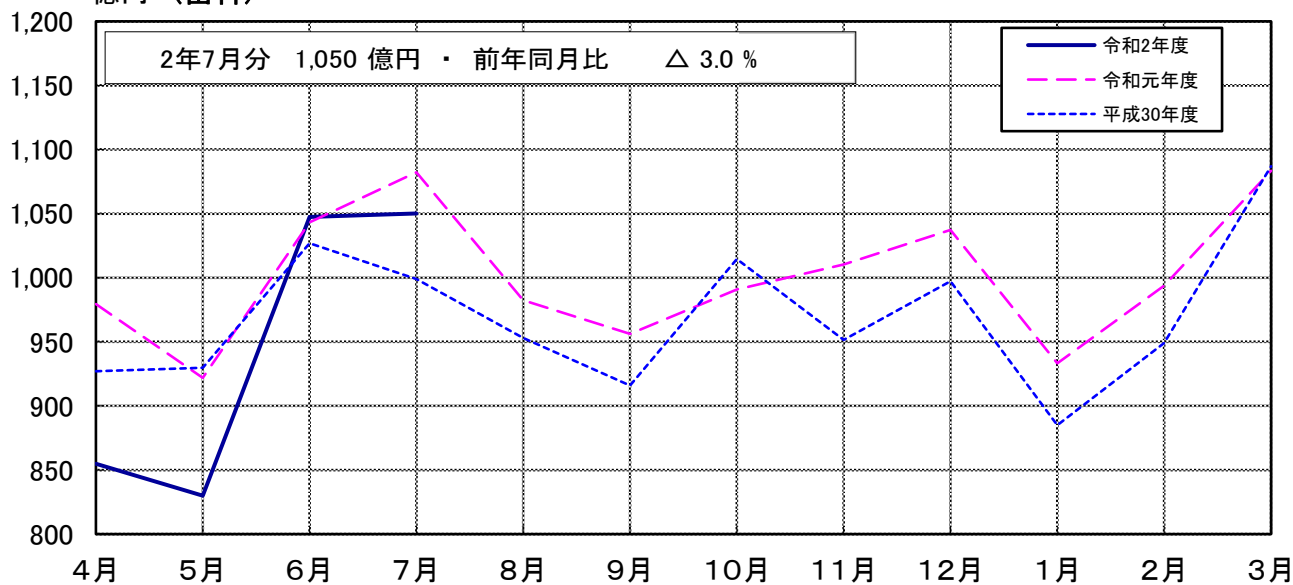


確定金額の推移（診療種別）

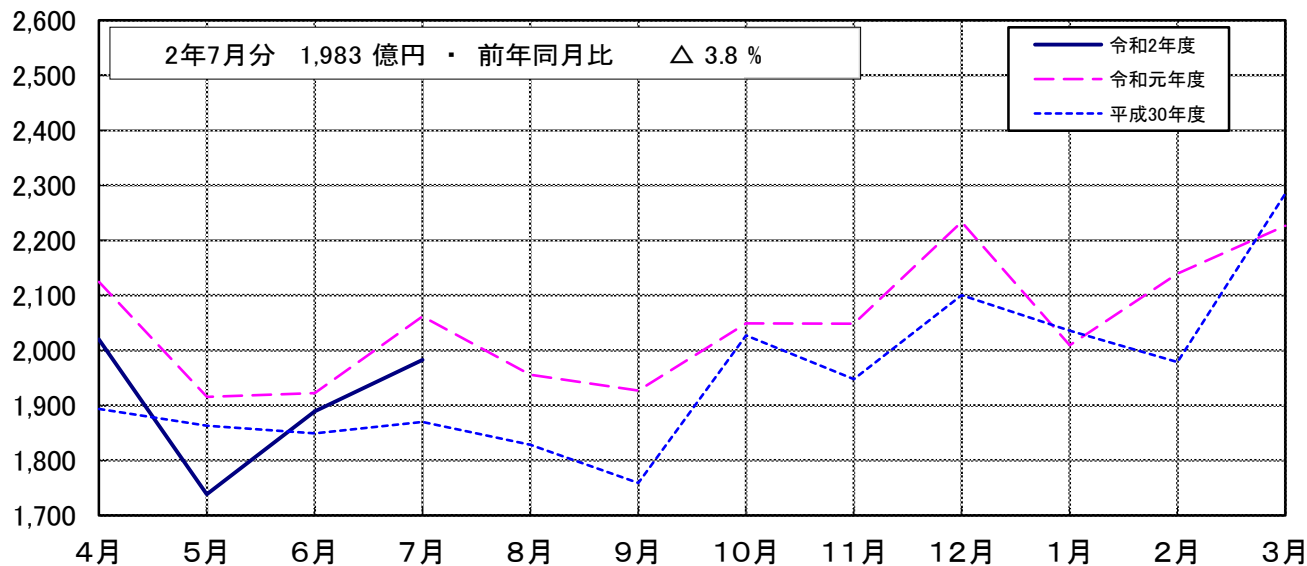
億円（医科）



億円（歯科）



億円（調剤）



令和2年7月診療分 種類別診療報酬確定件数及び対比表

(件 数)

種 別 管 掌 別		合 計			医 科 入 院			医 科 入 院 外			
		件 数	対 比		件 数	対 比		件 数	対 比		
			前 月	前 年 同 月		前 月	前 年 同 月		前 月	前 年 同 月	
医 療 保 険	協会けんぽ	37,220,712	103.1	90.4	315,930	106.5	91.2	19,363,427	103.6	89.9	
	船員保険	102,590	101.6	88.2	1,156	91.9	77.7	53,215	101.9	87.7	
	共済組合	7,600,781	105.1	87.2	57,045	109.9	87.6	3,976,767	105.9	86.5	
	健保組合	25,298,393	105.0	86.2	181,824	108.3	89.1	13,066,514	105.7	85.6	
	医療保険合計	70,222,476	104.0	88.5	555,955	107.4	90.1	36,459,923	104.6	87.9	
老 人 保 健	7割	—	—	—	—	—	—	—	—	—	
	9割	—	—	—	—	—	—	—	—	—	
	計	—	—	—	—	—	—	—	—	—	
各 法	自衛官等	75,353	99.5	92.4	851	117.5	89.0	36,605	100.1	91.8	
	生活保護	3,818,351	100.9	94.1	147,261	99.5	92.3	1,894,121	100.6	93.7	
	戦傷病者	3	300.0	37.5	—	—	—	3	300.0	37.5	
	自立支援	1,994,899	101.4	104.1	9,896	101.7	96.2	1,050,938	100.9	102.5	
	児童福祉	3,089	101.7	90.9	1,939	100.9	95.1	1,150	103.1	84.9	
	原爆医療	11,468	99.4	72.3	347	100.9	80.0	6,051	98.9	71.5	
	精神保健	1,169	97.2	88.9	1,159	97.6	88.9	—	—	—	
	麻薬取締	—	—	—	—	—	—	—	—	—	
	母子保健	5,127	94.5	100.7	5,126	94.4	100.6	3	△ 150.0	△ 60.0	
	中国残留邦人等	15,615	100.7	87.1	309	97.8	78.8	8,177	100.6	87.2	
	感染症	156,939	223.0	…	30,725	156.6	…	123,417	256.0	…	
	医療観察	1,955	99.8	105.1	792	96.0	103.4	597	96.1	97.4	
	肝炎等治療	18,017	100.1	92.1	163	86.7	86.2	4,791	97.5	85.8	
	老人被爆	—	—	—	—	—	—	—	—	—	
	特定疾患等	29,619	100.3	92.6	340	101.8	90.7	17,546	99.7	91.5	
	小児慢性	102,752	103.1	96.3	6,963	111.7	88.3	54,121	102.7	93.6	
	措置等医療	46,845	108.3	90.9	1,405	103.2	92.6	26,111	108.7	92.9	
	難病医療	469,352	104.8	99.5	13,191	103.5	93.1	249,964	104.0	97.9	
	特定B型肝炎	1,639	88.4	129.0	—	—	—	1,639	88.3	129.3	
石綿救済	341	96.1	87.2	44	137.5	100.0	174	91.1	83.7		
自治体医療	9,842,690	110.9	79.2	55,430	105.3	73.5	5,081,786	112.6	79.0		
各法合計	16,595,223	107.4	86.3	275,941	105.5	98.1	8,557,194	108.6	86.3		
総 計		86,817,699	104.6	88.1	831,896	106.8	92.6	45,017,117	105.3	87.6	
医 療 保 険 (内 訳)	被 保 険 者	協会けんぽ	18,874,493	102.3	93.7	143,827	106.6	95.8	9,729,661	102.7	93.0
		船員保険	31,991	102.4	91.9	401	93.7	83.9	16,315	103.2	91.5
		共済組合	3,820,769	104.1	92.6	28,135	111.1	93.4	1,993,113	104.8	91.8
		健保組合	12,627,358	103.2	90.6	88,055	109.0	95.3	6,458,759	103.8	89.6
		医療保険合計	35,354,611	102.8	92.4	260,418	107.8	95.3	18,197,848	103.3	91.6
	被 扶 養 者	協会けんぽ	12,813,916	105.2	83.3	106,377	106.5	82.8	6,712,815	105.9	83.0
		船員保険	49,764	101.3	82.9	462	95.7	74.3	25,833	101.6	82.2
		共済組合	3,557,279	106.4	81.6	26,571	109.3	82.1	1,866,821	107.4	81.1
		健保組合	10,968,455	107.7	80.6	75,652	107.6	81.5	5,717,460	108.8	80.3
		医療保険合計	27,389,414	106.3	82.0	209,062	107.2	82.2	14,322,929	107.2	81.7
未就学者(再掲)	6,467,030	109.6	68.5	61,861	102.4	73.3	3,442,249	109.4	66.9		
前 期 高 齢 者	7割	5,109,716	101.2	94.8	55,708	107.0	93.8	2,682,281	101.2	94.5	
	一般	2,368,735	101.6	103.2	30,767	106.1	101.0	1,256,865	101.6	102.7	
	計	7,478,451	101.3	97.3	86,475	106.7	96.2	3,939,146	101.3	97.0	

(注) 1. 医療保険(内訳)の前期高齢者欄の7割・一般とは給付率の違いであり、7割は65歳以上70歳未満の者、または、70歳以上75歳未満の現役並み所得者、一般はそれ以外の者が対象である。
 2. 老人保健の7割・9割とは給付率の違いであり、7割は一定以上所得者、9割はそれ以外の者が対象である。
 3. 合計欄は、食事・生活療養費を除く件数とその対比である。
 4. 「-」は掲げる計数がないもの、「△」は負数のもの、「…」は対比で乖離があるものである。

令和2年7月診療分 種類別診療報酬確定件数及び対比表

(件 数)

種 別 管 掌 別		歯 科			調 剤			食 事 ・ 生 活 療 養 費			訪 問 看 護 療 養 費			
		件 数	対 比		件 数	対 比		件 数	対 比		件 数	対 比		
			前 月	前 年 同 月		前 月	前 年 同 月		前 月	前 年 同 月		前 月	前 年 同 月	
医 療 保 険	協 会 け ん ぽ	5,435,455	101.0	91.3	12,072,573	103.2	90.8	(274,190)	105.8	87.8	33,327	111.4	124.5	
	船 員 保 険	13,974	101.1	89.0	34,154	101.7	88.9	(997)	90.3	72.5	91	112.3	95.8	
	共 済 組 合	1,144,784	102.3	90.5	2,415,663	105.1	86.6	(47,119)	109.7	83.4	6,522	111.9	129.5	
	健 保 組 合	3,921,728	100.9	89.3	8,104,281	105.6	85.7	(152,220)	107.7	84.7	24,046	121.7	134.2	
	医療保険合計	10,515,941	101.1	90.4	22,626,671	104.3	88.4	(474,526)	106.7	86.3	63,986	115.1	128.5	
老 人 保 健	7割	—	—	—	—	—	—	—	—	—	—	—	—	
	9割	—	—	—	—	—	—	—	—	—	—	—	—	
	計	—	—	—	—	—	—	—	—	—	—	—	—	
各 法	自衛官等	17,907	96.9	96.1	19,980	100.2	90.4	(784)	114.5	85.8	10	100.0	125.0	
	生活保護	300,054	101.4	89.2	1,458,911	101.2	95.6	(141,261)	99.7	92.2	18,004	107.6	121.7	
	戦傷病者	—	—	—	—	—	—	—	—	—	—	—	—	
	自立支援	3,324	107.4	89.0	856,819	100.9	104.1	(1,711)	92.6	94.9	73,922	115.7	135.8	
	児童福祉	△ 1	—	△ 50.0	—	—	—	(1,674)	100.4	94.2	1	100.0	—	
	原爆医療	745	100.0	63.9	4,270	100.0	74.2	(331)	99.1	77.3	55	96.5	98.2	
	精神保健	10	66.7	90.9	—	—	—	(1,110)	96.9	89.0	—	—	—	
	麻薬取締	—	—	—	—	—	—	—	—	—	—	—	—	
	母子保健	—	—	—	1	—	—	(4,370)	94.8	100.7	△ 3	100.0	—	
	中国残留邦人等	916	101.4	74.1	6,169	100.6	89.4	(289)	97.3	76.3	44	133.3	157.1	
	感染症	755	192.1	…	2,042	94.5	76.2	(2,794)	89.4	…	—	—	—	
	医療観察	△ 1	—	—	243	100.0	98.0	—	—	—	324	120.0	139.1	
	肝炎等治療	—	—	—	13,061	101.4	94.7	(△1)	—	—	2	40.0	200.0	
	老人被爆	—	—	—	—	—	—	—	—	—	—	—	—	
	特定疾患等	71	87.7	78.0	11,627	101.3	94.5	(329)	104.4	90.6	35	100.0	102.9	
	小児慢性	1,226	107.0	100.9	32,712	100.4	98.0	(5,665)	111.8	89.3	7,730	110.6	119.8	
	措置等医療	3,324	111.8	67.2	15,971	107.5	94.3	(1,300)	103.8	92.1	34	113.3	154.5	
	難病医療	1,758	101.9	97.1	192,905	105.5	101.0	(1,143)	96.1	96.1	11,534	112.5	120.9	
	特定B型肝炎	—	—	—	—	—	—	—	—	—	—	—	—	
石綿救済	△ 1	△ 100.0	△ 50.0	109	90.1	85.2	(43)	148.3	107.5	15	150.0	166.7		
自治体医療	1,309,567	100.1	83.5	3,376,817	113.2	77.8	(5,709)	110.4	63.1	19,090	126.9	141.9		
各法合計	1,639,654	100.4	84.6	5,991,637	107.7	85.6	(168,512)	100.0	92.1	130,797	115.4	132.0		
総 計		12,155,595	101.0	89.6	28,618,308	105.0	87.8	(643,038)	104.9	87.7	194,783	115.3	130.8	
医 療 保 険 (内 訳)	被 保 険 者	協 会 け ん ぽ	2,985,337	100.7	94.9	6,010,675	102.4	94.2	(125,807)	105.4	91.9	4,993	111.8	133.8
		船 員 保 険	4,933	99.2	90.8	10,330	103.1	93.3	(353)	95.4	79.0	12	100.0	300.0
		共 済 組 合	602,274	102.5	95.0	1,196,378	103.6	92.7	(23,810)	110.8	89.2	869	108.0	139.5
		健 保 組 合	2,090,098	101.1	94.1	3,987,013	103.3	90.4	(75,221)	107.8	90.2	3,433	123.5	152.7
		医療保険合計	5,682,642	101.0	94.6	11,204,396	102.8	92.6	(225,191)	106.7	91.0	9,307	115.4	140.8
	被 扶 養 者	協 会 け ん ぽ	1,832,686	102.1	85.2	4,137,962	105.3	82.8	(87,771)	106.5	79.3	24,076	111.4	122.2
		船 員 保 険	7,109	102.1	86.7	16,296	100.6	82.5	(377)	90.2	67.6	64	106.7	79.0
		共 済 組 合	515,653	102.1	85.6	1,142,806	106.9	80.4	(21,149)	109.4	77.6	5,428	112.3	128.6
		健 保 組 合	1,623,470	100.8	83.6	3,532,818	109.2	79.6	(60,460)	107.6	77.1	19,055	121.3	131.2
		医療保険合計	3,978,918	101.6	84.6	8,829,882	107.0	81.2	(169,757)	107.2	78.3	48,623	115.2	126.2
未就学者(再掲)	602,487	100.6	88.1	2,349,343	112.6	66.9	(42,962)	101.9	67.5	11,090	120.7	126.2		
前 期 高 齢 者	7割	609,416	99.4	91.2	1,758,707	101.5	96.7	(51,167)	105.9	90.3	3,604	115.4	125.1	
	一般	244,965	100.2	99.2	833,686	101.9	105.1	(28,411)	105.1	97.5	2,452	113.5	137.1	
	計	854,381	99.7	93.4	2,592,393	101.7	99.2	(79,578)	105.6	92.7	6,056	114.6	129.7	

(注) 1. 医療保険(内訳)の前期高齢者欄の7割・一般とは給付率の違いであり、7割は65歳以上70歳未満の者、または、70歳以上75歳未満の現役並み所得者、一般はそれ以外の者が対象である。
 2. 老人保健の7割・9割とは給付率の違いであり、7割は一定以上所得者、9割はそれ以外の者が対象である。
 3. 合計欄は、食事・生活療養費を除く件数とその対比である。
 4. 「-」は掲げる件数がないもの、「△」は負数のもの、「…」は対比で乖離があるものである。

令和2年7月診療分 種類別診療報酬確定金額及び対比表

管 掌 別		合 計			医 科 入 院			医 科 入 院 外			
		金 額	対 比		金 額	対 比		金 額	対 比		
			前 月	前年同月		前 月	前年同月		前 月	前年同月	
		千円	%	%	千円	%	%	千円	%	%	
医 療 保 険	協会けんぽ	473,568,964	103.5	95.7	149,344,953	104.1	94.5	181,824,425	103.6	94.8	
	船員保険	1,518,569	100.6	88.3	568,913	99.9	83.4	512,655	99.1	89.1	
	共済組合	82,195,745	106.1	93.1	23,559,970	108.2	92.2	32,644,556	106.1	91.5	
	健保組合	285,271,659	105.1	93.1	79,858,890	106.2	92.3	114,310,658	105.6	91.6	
	医療保険合計	842,554,938	104.3	94.5	253,332,725	105.1	93.5	329,292,294	104.5	93.3	
老 人 保 健	7割	—	—	—	—	—	—	—	—	—	
	9割	—	—	—	—	—	—	—	—	—	
	計	—	—	—	—	—	—	—	—	—	
各 法	自衛官等	953,787	101.1	96.0	291,283	98.6	82.7	352,250	105.4	104.1	
	生活保護	147,294,870	101.7	95.7	76,816,558	101.2	95.8	34,602,914	100.8	95.0	
	戦傷病者	4	252.1	13.0	—	—	—	4	252.1	13.0	
	自立支援	32,259,096	104.7	101.1	2,212,796	102.3	93.6	18,632,407	102.7	97.2	
	児童福祉	271,715	97.0	96.4	208,775	95.4	95.8	5,369	106.6	81.1	
	原爆医療	389,593	106.6	91.3	188,165	109.4	98.7	110,671	99.4	80.7	
	精神保健	439,756	101.8	90.9	401,571	102.0	91.0	—	—	—	
	麻薬取締	—	—	—	—	—	—	—	—	—	
	母子保健	607,271	96.9	99.8	522,589	96.8	99.6	△ 23	163.4	22.3	
	中国残留邦人等	469,276	100.6	86.5	181,353	96.3	80.6	147,605	102.6	89.9	
	感染症	1,341,594	148.5	…	612,098	106.0	491.4	674,663	250.2	…	
	医療観察	1,406,355	99.5	103.9	1,290,425	99.3	104.3	90,186	98.0	93.9	
	肝炎等治療	313,857	97.6	85.0	8,161	82.2	81.8	67,147	94.3	74.9	
	老人被爆	—	—	—	—	—	—	—	—	—	
	特定疾患等	170,030	99.6	92.1	21,523	105.5	95.5	82,888	101.7	90.1	
	小児慢性	2,202,826	105.3	101.3	562,868	113.6	93.6	836,921	102.0	100.1	
	措置等医療	890,211	102.6	96.0	521,616	99.5	99.1	169,804	111.8	91.8	
	難病医療	9,145,402	106.0	105.7	1,529,895	98.8	96.9	3,432,214	105.0	103.9	
	特定B型肝炎	7,867	85.0	126.8	—	—	—	7,867	84.5	126.6	
	石綿救済	12,438	127.6	89.7	4,037	231.5	79.1	6,421	96.8	90.5	
自治体医療	20,985,689	109.9	83.8	2,530,421	108.1	73.4	9,667,560	114.4	83.6		
各法合計	219,161,636	103.2	96.1	87,904,133	101.4	95.5	68,886,866	103.9	95.1		
総 計		1,061,716,574	104.1	94.8	341,236,858	104.2	94.0	398,179,161	104.4	93.6	
医 療 保 険 (内 訳)	被 保 険 者	協会けんぽ	229,978,484	102.9	98.4	65,071,401	104.0	96.8	90,628,591	103.0	97.6
		船員保険	516,508	99.3	93.0	204,084	104.1	92.0	161,957	98.5	91.9
		共済組合	43,069,942	106.2	97.7	11,317,676	110.8	95.0	17,620,396	105.6	97.4
		健保組合	146,291,873	103.6	96.7	37,539,919	104.5	94.2	59,959,319	104.1	96.0
		医療保険合計	419,856,806	103.5	97.7	114,133,080	104.8	95.8	168,370,263	103.7	97.0
	被 扶 養 者	協会けんぽ	144,245,278	105.3	89.3	46,645,246	105.2	89.4	54,669,958	106.2	87.5
		船員保険	601,708	105.6	88.2	210,489	104.8	87.2	208,308	101.4	83.9
		共済組合	35,332,883	106.2	87.8	10,893,649	106.1	89.6	13,595,690	107.3	84.6
		健保組合	110,287,613	107.7	87.7	32,031,037	108.8	89.0	43,456,362	108.9	84.9
		医療保険合計	290,467,483	106.3	88.5	89,780,422	106.6	89.2	111,930,318	107.3	86.1
前期高齢者	未就学者(再掲)	67,339,934	108.7	78.8	28,299,119	103.6	90.2	24,376,776	115.2	69.1	
前期高齢者	7割	84,697,179	102.6	96.5	31,314,057	103.6	94.6	31,524,264	101.4	96.7	
	一般	47,533,470	102.7	103.5	18,105,167	103.1	100.9	17,467,449	101.6	104.0	
	計	132,230,649	102.6	98.9	49,419,224	103.4	96.8	48,991,713	101.5	99.2	

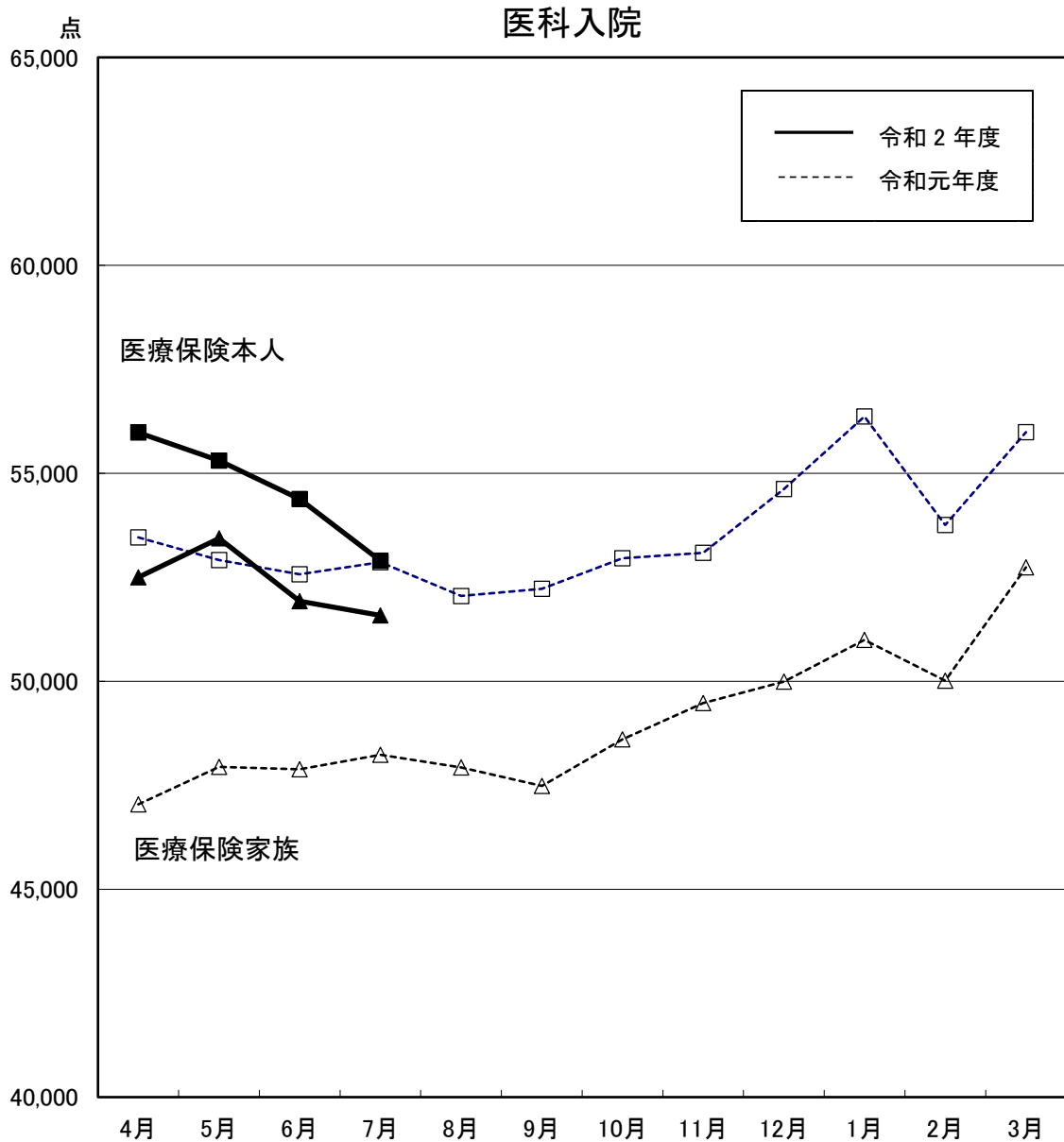
(注) 1. 医療保険(内訳)の前期高齢者欄の7割・一般とは給付率の違いであり、7割は65歳以上70歳未満の者、または、70歳以上75歳未満の現役並み所得者、一般はそれ以外の者が対象である。
 2. 老人保健の7割・9割とは給付率の違いであり、7割は一定以上所得者、9割はそれ以外の者が対象である。
 3. 数値は、突合点検による原審査結果を反映したものである。
 4. 「-」は掲げる数がないもの、「0」は表示単位に満たないもの、「△」は負数のもの、「…」は対比で乖離があるものである。

令和2年7月診療分 種類別診療報酬確定金額及び対比表

種別 管掌別		歯科			調剤			食事・生活療養費			訪問看護療養費		
		金額	対比		金額	対比		金額	対比		金額	対比	
			前月	前年同月		前月	前年同月		前月	前年同月		前月	前年同月
		千円	%	%	千円	%	%	千円	%	%	千円	%	%
医療 保険	協会けんぽ	51,163,374	100.2	98.6	87,803,752	104.1	97.5	1,518,876	104.0	92.0	1,913,584	111.4	126.4
	船員保険	143,866	99.0	95.2	280,009	105.8	94.3	8,312	98.7	84.7	4,814	113.2	105.2
	共済組合	9,664,835	101.6	96.9	15,736,881	105.7	94.8	217,179	105.0	89.3	372,325	111.1	128.6
	健保組合	34,848,675	100.0	96.5	54,239,725	105.6	94.8	715,974	105.2	89.4	1,297,738	120.2	135.8
	医療保険合計	95,820,749	100.3	97.6	158,060,367	104.8	96.3	2,460,341	104.4	91.0	3,588,461	114.4	129.8
老人保健	7割	—	—	—	—	—	—	—	—	—	—	—	—
	9割	—	—	—	—	—	—	—	—	—	—	—	—
	計	—	—	—	—	—	—	—	—	—	—	—	—
各 法	自衛官等 生活保護	180,969	95.2	103.1	125,544	104.6	102.0	3,018	111.3	84.5	723	99.2	149.3
	戦傷病者	5,756,677	101.7	94.1	22,621,860	104.2	94.9	5,425,642	102.2	95.5	2,071,219	107.3	125.6
	自立支援	—	—	—	—	—	—	—	—	—	—	—	—
	児童福祉	16,018	117.6	81.7	7,507,774	105.8	100.1	60,439	97.1	98.2	3,829,662	115.1	136.3
	原爆医療	△ 3	—	△ 272.5	—	—	—	57,531	102.2	100.6	43	80.8	—
	精神保健	10,820	98.6	86.6	63,527	113.8	92.3	10,167	111.3	84.8	6,243	105.0	113.3
	麻薬取締	109	75.2	93.1	—	—	—	38,075	100.5	89.4	—	—	—
	母子保健	—	—	—	—	—	—	—	—	—	—	—	—
	中国残留邦人等	△ 7	—	—	1	—	—	85,015	97.6	101.3	△ 303	495.0	—
	感染症	19,512	104.9	78.5	106,599	103.8	92.9	8,822	100.4	87.4	5,385	128.4	158.4
	医療観察	3,795	188.6	…	8,762	127.4	93.9	42,276	88.6	302.7	—	—	—
	肝炎等治療	△ 9	—	—	5,460	117.7	97.1	—	—	—	20,293	117.9	145.0
	老人被爆	—	—	—	238,513	99.2	88.5	△ 15	—	—	52	98.9	211.0
	特定疾患等	—	—	—	—	—	—	—	—	—	—	—	—
	小児慢性	367	109.7	68.0	59,422	94.2	93.0	4,934	106.2	103.2	896	111.1	98.5
	措置等医療	3,607	105.4	119.7	596,238	102.0	106.3	23,583	104.6	99.1	179,610	107.9	120.5
	難病医療	28,250	107.5	67.0	122,396	104.0	98.1	46,050	101.8	96.2	2,094	110.9	152.9
	特定B型肝炎	6,376	105.2	103.3	3,465,072	109.8	108.1	43,001	100.2	99.4	668,844	109.9	128.9
	石綿救済	—	—	—	—	—	—	—	—	—	—	—	—
	自治体医療	△ 11	△ 372.4	…	723	90.8	82.4	509	199.4	88.6	759	237.9	340.9
各法合計	3,167,167	98.2	85.9	5,273,056	109.9	86.7	38,459	103.9	67.5	309,026	125.7	144.2	
総計	9,193,638	100.4	91.1	40,194,945	105.6	95.8	5,887,507	102.0	95.8	7,094,546	112.4	132.2	
医療 保険 (内 訳)	協会けんぽ	29,297,704	99.7	102.8	44,127,480	103.5	99.3	578,357	103.4	93.6	274,952	115.6	139.8
	船員保険	58,761	95.5	97.0	87,784	93.3	94.7	3,388	97.5	90.3	535	102.2	351.9
	共済組合	5,351,402	101.7	101.9	8,624,761	104.6	99.2	98,137	105.6	92.7	57,569	110.3	142.8
	健保組合	19,641,162	99.7	102.1	28,644,594	104.1	98.1	314,063	105.1	91.8	192,816	127.4	151.1
	医療保険合計	54,349,028	99.9	102.5	81,484,618	103.8	98.9	993,945	104.1	92.9	525,871	119.0	144.2
	協会けんぽ	15,386,163	101.6	90.7	25,692,434	105.4	91.2	545,478	104.2	88.5	1,305,999	110.5	123.1
	船員保険	61,503	102.4	90.8	115,528	118.1	98.0	2,501	98.7	80.6	3,380	104.1	85.6
	共済組合	4,044,176	101.4	90.7	6,400,319	107.4	89.1	102,511	104.5	86.3	296,538	111.0	127.4
	健保組合	13,147,047	100.4	89.1	20,366,199	108.3	89.4	299,679	105.2	85.3	987,289	118.8	132.7
	医療保険合計	32,638,889	101.1	90.0	52,574,479	106.8	90.2	950,169	104.5	87.2	2,593,206	113.6	127.0
未就学者(再掲)	4,706,688	98.9	91.5	9,049,046	114.3	70.3	146,568	100.7	77.9	761,736	116.6	127.2	
前期高齢者	7割	5,936,238	99.3	97.3	15,357,183	104.0	99.6	314,094	105.0	92.0	251,344	114.4	125.8
	一般	2,896,595	100.7	105.6	8,644,086	104.2	106.9	202,134	104.1	98.7	218,039	114.0	138.3
	計	8,832,832	99.7	99.9	24,001,269	104.1	102.1	516,227	104.7	94.5	469,383	114.2	131.3

(注) 1. 医療保険(内訳)の前期高齢者欄の7割・一般とは給付率の違いであり、7割は65歳以上70歳未満の者、または、70歳以上75歳未満の現役並み所得者、一般はそれ以外の者が対象である。
 2. 老人保健の7割・9割とは給付率の違いであり、7割は一定以上所得者、9割はそれ以外の者が対象である。
 3. 数値は、突合点検による原審査結果を反映したものである。
 4. 「-」は掲げる数がないもの、「0」は表示単位に満たないもの、「△」は負数のもの、「…」は対比で乖離があるものである。

診療種別 診療報酬等諸率の推移(1件当たり点数)



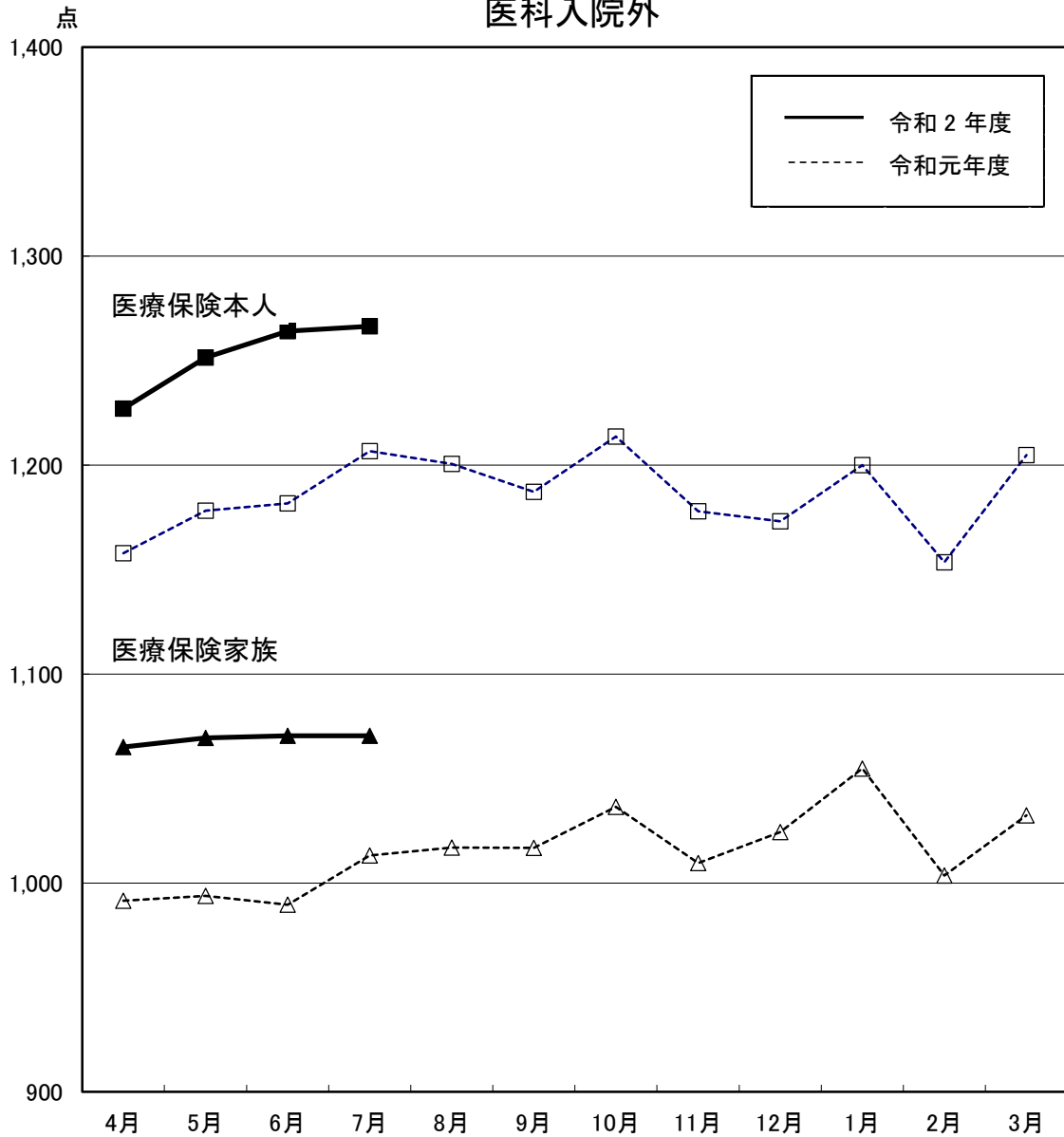
(単位：点)

区分		4月	5月	6月	7月	8月	9月	10月	11月	12月	1月	2月	3月
医療保険本人	令和元年度	53,457	52,916	52,572	52,860	52,051	52,221	52,956	53,088	54,621	56,364	53,753	55,991
	伸び率(%)	1.9	1.8	1.3	2.5	1.2	1.8	▲ 0.1	1.5	2.5	2.9	2.5	5.0
	令和2年度	55,978	55,302	54,382	52,897								
	伸び率(%)	4.7	4.5	3.4	0.1								
医療保険家族	令和元年度	47,039	47,944	47,880	48,229	47,925	47,484	48,601	49,475	49,992	50,994	50,013	52,738
	伸び率(%)	0.8	1.6	1.4	2.5	1.6	1.0	0.2	2.2	3.0	3.4	4.2	7.8
	令和2年度	52,497	53,436	51,927	51,583								
	伸び率(%)	11.6	11.5	8.5	7.0								

注1 1件当たり点数とは、医科点数と食事・生活療養費(医科分のみ)点数換算後の合計点数を、医科の件数で除したものである。

注2 伸び率は、対前年同月比の数値である。

医科入院外



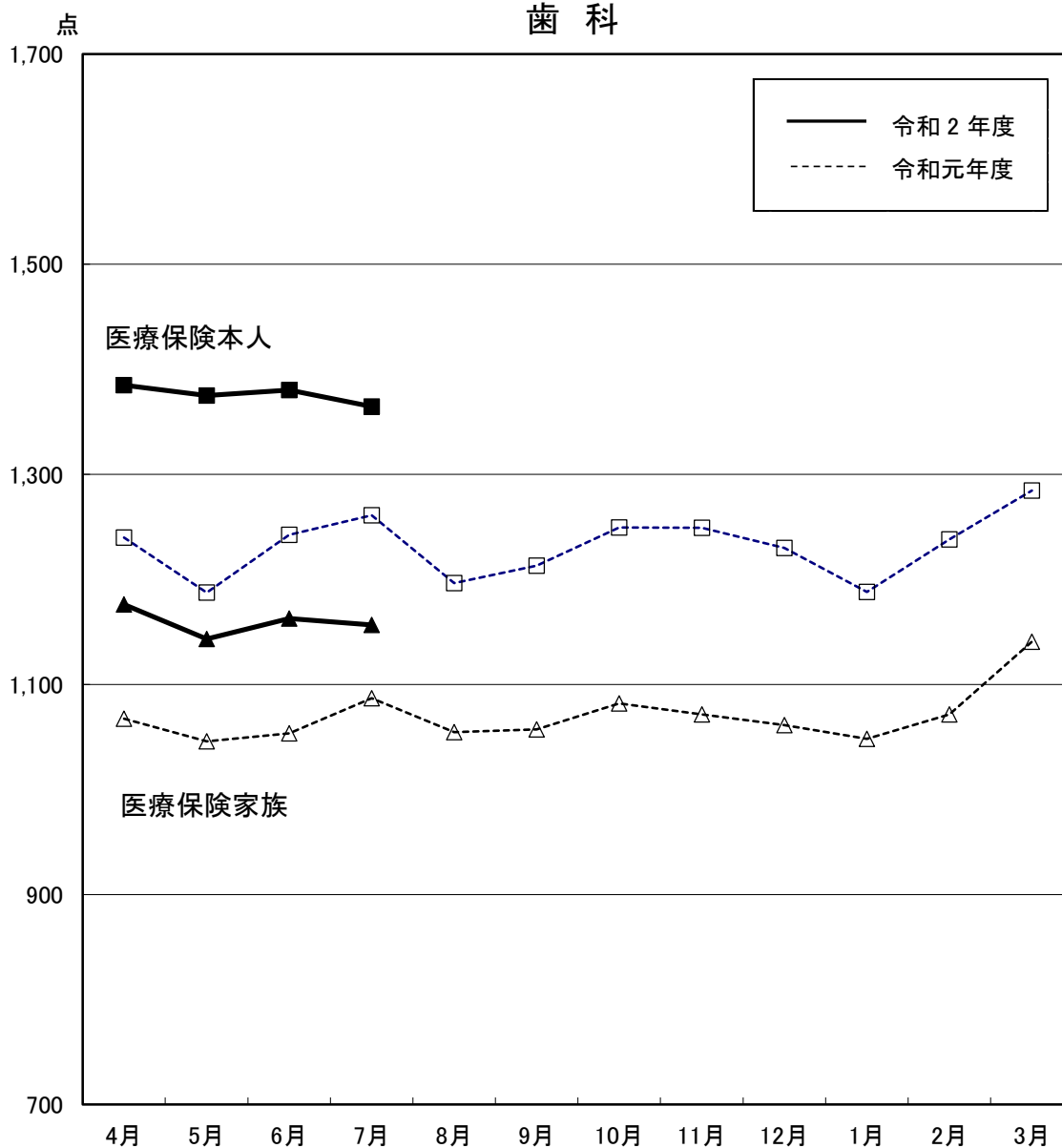
(単位：点)

区分	4月	5月	6月	7月	8月	9月	10月	11月	12月	1月	2月	3月	
医療保険本人	令和元年度	1,158	1,178	1,182	1,207	1,201	1,187	1,214	1,178	1,173	1,200	1,154	1,205
	伸び率(%)	2.6	2.1	1.3	3.0	0.4	2.2	2.7	1.4	2.5	5.0	1.7	6.2
	令和2年度	1,227	1,251	1,264	1,266								
	伸び率(%)	6.0	6.2	7.0	4.9								
医療保険家族	令和元年度	992	994	990	1,013	1,017	1,017	1,036	1,009	1,024	1,055	1,004	1,032
	伸び率(%)	2.0	1.3	0.4	1.7	▲ 0.2	0.8	2.3	1.0	3.0	3.5	1.3	5.7
	令和2年度	1,065	1,069	1,070	1,070								
	伸び率(%)	7.4	7.6	8.2	5.6								

注1 伸び率は、対前年同月比の数値である。

注2 数値は、突合点検による原審査結果を反映したものである。

歯 科



(単位：点)

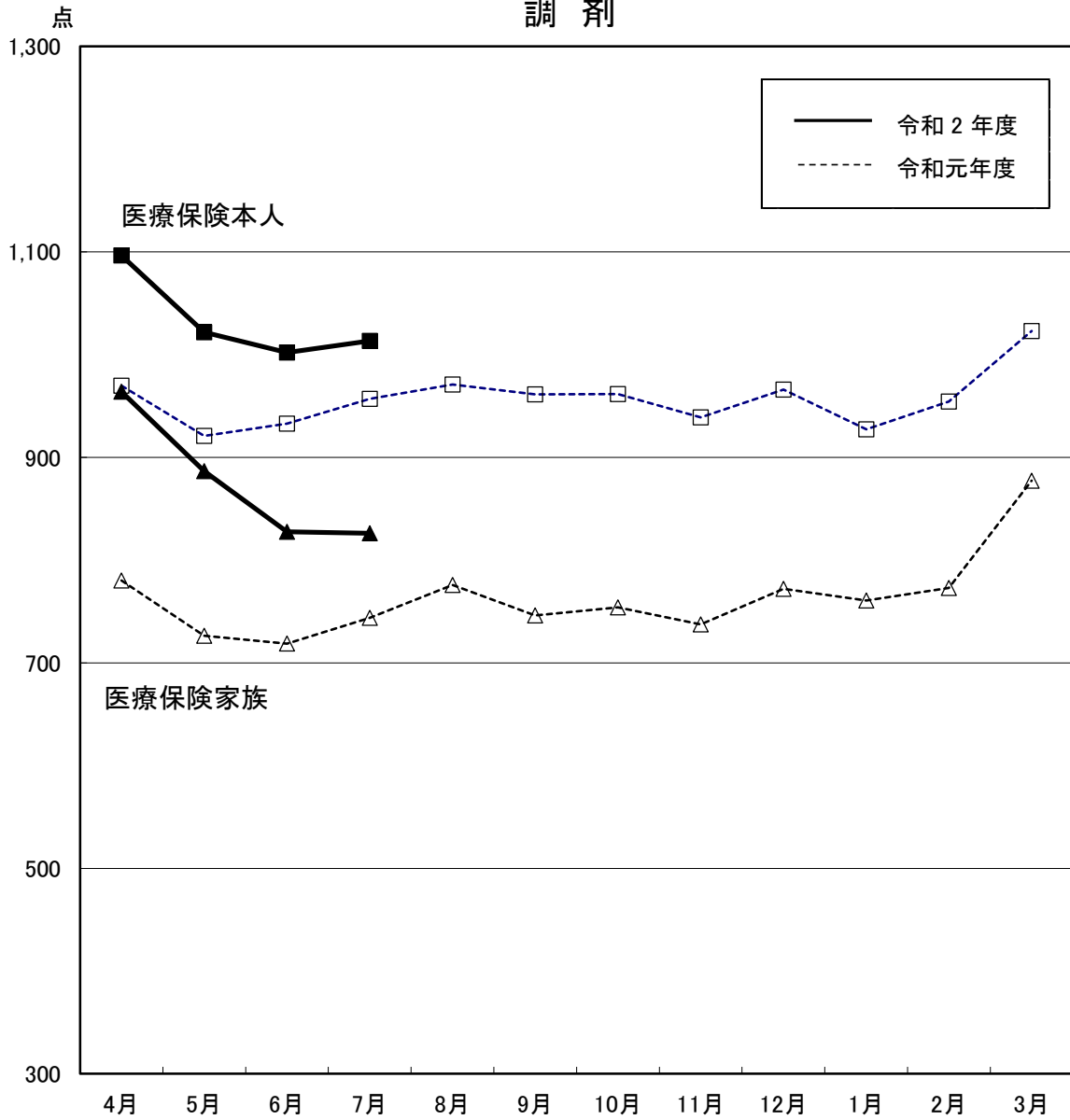
区分		4月	5月	6月	7月	8月	9月	10月	11月	12月	1月	2月	3月
医療保険本人	令和元年度	1,240	1,187	1,242	1,261	1,196	1,213	1,249	1,249	1,230	1,188	1,238	1,285
	伸び率(%)	▲ 1.0	▲ 4.1	▲ 2.7	▲ 0.3	▲ 1.2	▲ 1.8	▲ 2.6	1.0	▲ 0.1	▲ 0.0	1.2	2.2
	令和2年度	1,385	1,375	1,380	1,365								
	伸び率(%)	11.7	15.8	11.1	8.2								
医療保険家族	令和元年度	1,067	1,046	1,053	1,087	1,055	1,057	1,082	1,071	1,061	1,048	1,071	1,141
	伸び率(%)	▲ 0.4	▲ 2.9	▲ 2.2	0.2	▲ 2.4	0.1	▲ 2.0	▲ 0.7	1.0	1.0	▲ 0.2	4.0
	令和2年度	1,176	1,143	1,163	1,157								
	伸び率(%)	10.2	9.3	10.4	6.4								

注1 1件当たり点数とは、歯科点数と食事・生活療養費(歯科分のみ)点数換算後の合計点数を、歯科の件数で除したものである。

注2 伸び率は、対前年同月比の数値である。

注3 数値は、突合点検による原審査結果を反映したものである。

調 剤



(単位：点)

区分		4月	5月	6月	7月	8月	9月	10月	11月	12月	1月	2月	3月
医療保険本人	令和元年度	970	921	933	957	971	961	962	939	966	927	954	1,023
	伸び率(%)	4.8	2.3	2.1	3.4	2.7	3.1	3.1	1.2	1.4	5.2	4.9	7.2
	令和2年度	1,096	1,022	1,002	1,013								
	伸び率(%)	13.1	11.0	7.4	5.9								
医療保険家族	令和元年度	780	726	719	744	776	746	754	737	772	761	773	877
	伸び率(%)	6.1	3.0	1.7	3.3	3.1	2.7	3.0	1.0	1.8	5.4	5.1	12.2
	令和2年度	964	887	828	826								
	伸び率(%)	23.6	22.1	15.1	11.1								

注1 伸び率は、対前年同月比の数値である。

注2 数値は、突合点検による原審査結果を反映したものである。