

発表事項

- 1 令和2事業年度における予算及び決算（見込）の状況
- 2 支払基金改革の進捗状況
審査支払機能の在り方に関する検討会（10月9日開催）
- 3 第23次審査情報提供（医科）
- 4 コンピュータチェックに関する公開（更新及び試行的公開）
- 5 役員選任の認可
- 6 支払基金定款の一部変更の認可
- 7 懲戒処分
- 8 基金関係功績者に対する厚生労働大臣表彰

9 令和2年8月審査分の審査状況

- 10 令和2年10月審査分の特別審査委員会取扱状況
- 11 令和2年度第6期（9月）分の後期高齢者支援金等収納状況

原審査の状況【医科歯科計】

・前年同月に比べ、請求件数は11.9%減少、請求点数は5.8%減少、査定件数は11.4%減少、査定点数は16.6%減少

請求・査定件数

	件数	対前年同月伸び率
請求件数 (A)	5,819万件	▲11.9%
査定件数 (B)	65.5万件	▲11.4%
・単月点検分	44.3万件	▲13.5%
・突合点検分	12.1万件	+2.1%
・縦覧点検分	9.1万件	▲16.2%
請求1万件当たり査定件数 ((B) / (A) ×10000)	112.5件	+0.5%
・単月点検分	76.1件	▲1.9%
・突合点検分	20.8件	+15.8%
・縦覧点検分	15.6件	▲4.8%

請求・査定点数

	点数	対前年同月伸び率
請求点数 (C)	1,202億7,301万点	▲5.8%
査定点数 (D)	2億8,063万点	▲16.6%
・単月点検分	2億2,619万点	▲17.4%
・突合点検分	2,890万点	▲13.6%
・縦覧点検分	2,553万点	▲12.9%
請求1万点当たり査定点数 ((D) / (C) ×10000)	23.3点	▲11.5%
・単月点検分	18.8点	▲12.3%
・突合点検分	2.4点	▲8.3%
・縦覧点検分	2.1点	▲7.6%

参考：調剤レセプトの	請求件数	2,872万件	(▲12.1%)	単月査定件数	2.0万件	(▲6.2%)
	請求点数	306億2,933万点	(▲3.8%)	単月査定点数	88.6万点	(+3.3%)

平日の日数 元年 7月：26日 2年 7月：25日 影響度：▲3.8%

- 1) 突合点検に係る査定件数・点数には医科（歯科）レセプトと調剤レセプトを照合した結果、査定となった調剤レセプトの件数及び点数を含んでいる。
- 2) 縦覧点検分には入外点検分を含んでおり、入外点検分の査定件数は0.5万件、査定点数は118.2万点である。
- 3) 被用者保険の加入者数は令和2年6月で対前年同期に比べ0.2%増。（出典：厚生労働省「最近の医療費の動向」）
- 4) 地方単独事業の請求件数増減(▲163.2万件)の影響は約▲2.5%である。

原審査の状況【医科】

・前年同月に比べ、請求件数は12.3%減少、請求点数は6.1%減少、査定件数は11.9%減少、査定点数は16.6%減少

請求・査定件数

	件数	対前年同月伸び率
請求件数 (A)	4,599万件	▲12.3%
査定件数 (B)	61.1万件	▲11.9%
・単月点検分	40.9万件	▲14.4%
・突合点検分	11.9万件	+1.2%
・縦覧点検分	8.3万件	▲15.3%
請求1万件当たり査定件数 (B) / (A) × 10000	132.9件	+0.4%
・単月点検分	88.9件	▲2.5%
・突合点検分	25.9件	+15.4%
・縦覧点検分	18.0件	▲3.4%

請求・査定点数

	点数	対前年同月伸び率
請求点数 (C)	1,047億1,026万点	▲6.1%
査定点数 (D)	2億7,518万点	▲16.6%
・単月点検分	2億2,207万点	▲17.5%
・突合点検分	2,886万点	▲13.5%
・縦覧点検分	2,425万点	▲12.4%
請求1万点当たり査定点数 (D) / (C) × 10000	26.3点	▲11.2%
・単月点検分	21.2点	▲12.1%
・突合点検分	2.8点	▲7.9%
・縦覧点検分	2.3点	▲6.8%

1) 突合点検に係る査定件数・点数には医科レセプトと調剤レセプトを照合した結果、査定となった調剤レセプトの件数及び点数を含んでいる。

2) 縦覧点検分には入外点検分を含んでおり、入外点検分の査定件数は0.5万件、査定点数は115.6万点である。

原審査の状況【歯科】

・前年同月に比べ、請求件数は10.4%減少、請求点数は3.6%減少、査定件数は4.3%減少、査定点数は14.5%減少

請求・査定件数

	件数	対前年同月伸び率
請求件数 (A)	1,221万件	▲10.4%
査定件数 (B)	4.4万件	▲4.3%
・単月点検分	3.4万件	▲1.3%
・突合点検分	0.2万件	+99.3%
・縦覧点検分	0.8万件	▲24.5%
請求1万件当たり査定件数 (B) / (A) ×10000	35.6件	+6.8%
・単月点検分	27.6件	+10.2%
・突合点検分	1.7件	+122.4%
・縦覧点検分	6.4件	▲15.8%

請求・査定点数

	点数	対前年同月伸び率
請求点数 (C)	155億6,276万点	▲3.6%
査定点数 (D)	545万点	▲14.5%
・単月点検分	412万点	▲11.8%
・突合点検分	5万点	▲28.8%
・縦覧点検分	128万点	▲21.6%
請求1万点当たり査定点数 (D) / (C) ×10000	3.5点	▲11.3%
・単月点検分	2.6点	▲8.5%
・突合点検分	0.0点	▲26.1%
・縦覧点検分	0.8点	▲18.8%

1) 突合点検に係る査定件数・点数には歯科レセプトと調剤レセプトを照合した結果、査定となった調剤レセプトの件数及び点数を含んでいる。

2) 縦覧点検分には入外点検分を含んでおり、入外点検分の査定件数は0.018万件、査定点数は2.6万点である。

DPC電子レセプトの原審査における審査返戻状況

・前年同月に比べ、受付件数は15.7%減少、返戻件数は11.2%減少、受付1万件当たり返戻件数は5.4%増加

受付・審査返戻件数

	件数
受付件数 (A)	42.9万件 (▲15.7%)
審査返戻件数 (B)	0.8万件 (▲11.2%)
受付1万件当たり返戻件数 ((B) / (A) ×10000)	175.1件 (+5.4%)

受付・審査返戻点数

	点数
受付点数 (C)	277億3,889万点 (▲7.5%)
審査返戻点数 (D)	9億7,390万点 (▲6.1%)
受付1万点当たり返戻点数 ((D) / (C) ×10000)	351.1点 (+1.5%)

※) ()内は対前年同月伸び率である。

保険者再審査の状況【医科歯科計】

- ・前年同月に比べ、処理件数は1.7%減少、査定件数は8.4%減少、査定点数は3.9%減少
- ・査定件数及び査定点数には、令和2年4月及び5月において特別審査委員会を開催しなかった対応として、保険者からの再審査申出に併せて改めて審査を実施した、6件、35万点の査定を含んでいる。

再審査処理・査定件数

医科・歯科計	件数	対前年同月伸び率
処理件数	80.5万件	▲1.7%
査定件数	19.6万件	▲8.4%
原審査請求1万件当たり査定件数	31.1件	▲3.9%

医科	件数	対前年同月伸び率
処理件数	76.3万件	▲2.0%
査定件数	18.1万件	▲9.1%
原審査請求1万件当たり査定件数	35.9件	▲3.0%

歯科	件数	対前年同月伸び率
処理件数	4.2万件	+4.1%
査定件数	1.6万件	+1.1%
原審査請求1万件当たり査定件数	12.2件	▲1.3%

再審査査定点数

医科・歯科計	点数	対前年同月伸び率
査定点数	6,909万点	▲3.9%
原審査請求1万点当たり査定点数	5.6点	▲4.7%

医科	点数	対前年同月伸び率
査定点数	6,512万点	▲4.3%
原審査請求1万点当たり査定点数	6.0点	▲4.7%

歯科	点数	対前年同月伸び率
査定点数	397万点	+3.7%
原審査請求1万点当たり査定点数	2.7点	+0.1%

- 1) 再審査処理件数とは、再審査処理を終えた件数で、従来は「再審査請求件数」と記載していた。
内容に変更はないが、その実態に合わせて、令和2年5月審査分から「再審査処理件数」と表記している。
- 2) 査定件数・点数には医科（歯科）レセプトと調剤レセプトを照合した結果、査定となった調剤レセプトの件数及び点数を含んでいる。
- 3) 原審査請求1万件（点）当たり査定件数（点数）は、4か月～6か月前平均原審査請求件数（点数）に対するものである。

制度別再審査の状況【医科歯科計】

・再審査処理件数に対する査定件数の割合は24.4%

	再審査処理件数	対前年同月伸び率	査定件数	対前年同月伸び率	査定点数	対前年同月伸び率
合計	80.5万件	▲1.7%	19.6万件	▲8.4%	6,909万点	▲3.9%
協会・船員	21.3万件	▲19.5%	8.5万件	▲17.6%	4,042万点	▲13.4%
健保組合	39.8万件	+5.2%	6.9万件	▲4.1%	1,748万点	+12.3%
共済組合	10.2万件	▲0.4%	1.6万件	▲5.3%	365万点	+6.4%
その他各法	9.2万件	+25.6%	2.6万件	+17.7%	754万点	+21.1%

	再審査処理件数に対する 査定件数の割合	原審査請求1万件 当たり査定件数	対前年同月伸び率	原審査請求1万点 当たり査定点数	対前年同月伸び率
合計	24.4%	31.1件	▲3.9%	5.6点	▲4.7%
協会・船員	39.7%	31.4件	▲15.5%	8.2点	▲15.3%
健保組合	17.3%	36.3件	+5.0%	5.7点	+16.3%
共済組合	16.1%	28.2件	+0.9%	4.0点	+8.3%
その他各法	28.9%	23.4件	+20.0%	2.2点	+17.1%

- 1) 再審査処理件数とは、再審査処理を終えた件数で、従来は「再審査請求件数」と記載していた。
内容に変更はないが、その実態に合わせて、令和2年5月審査分から「再審査処理件数」と表記している。
- 2) 再審査処理件数に対する査定件数の割合は「査定件数÷再審査処理件数×100」で算出した数値である。
- 3) 原審査請求1万件（点）当たり査定件数（点数）は、4か月～6か月前平均原審査請求件数（点数）に対するものである。
- 4) 令和2年4月及び5月において特別審査委員会を開催しなかったことを踏まえて、改めて審査を実施した分を含んでいる。

医療機関再審査の状況【医科歯科計】

・前年同月に比べ、処理件数は7.1%減少、復活件数は18.3%減少、復活点数は6.9%増加

再審査処理・復活件数

	件数	対前年同月伸び率
再審査処理件数	2.0万件	▲7.1%
復活件数	0.6万件	▲18.3%
原審査請求1万件当たり復活件数	1.0件	▲14.3%

再審査復活点数

	点数	対前年同月伸び率
復活点数	1,294万点	+6.9%
原審査請求1万点当たり復活点数	1.1点	+6.1%

1) 再審査処理件数とは、再審査処理を終えた件数で、従来は「再審査請求件数」と記載していた。

内容に変更はないが、その実態に合わせて、令和2年5月審査分から「再審査処理件数」と表記することとする。

2) 医療機関再審査における「復活」とは、査定レセプトに対し医療機関から取消請求があり、同請求どおり査定取消となったものである。

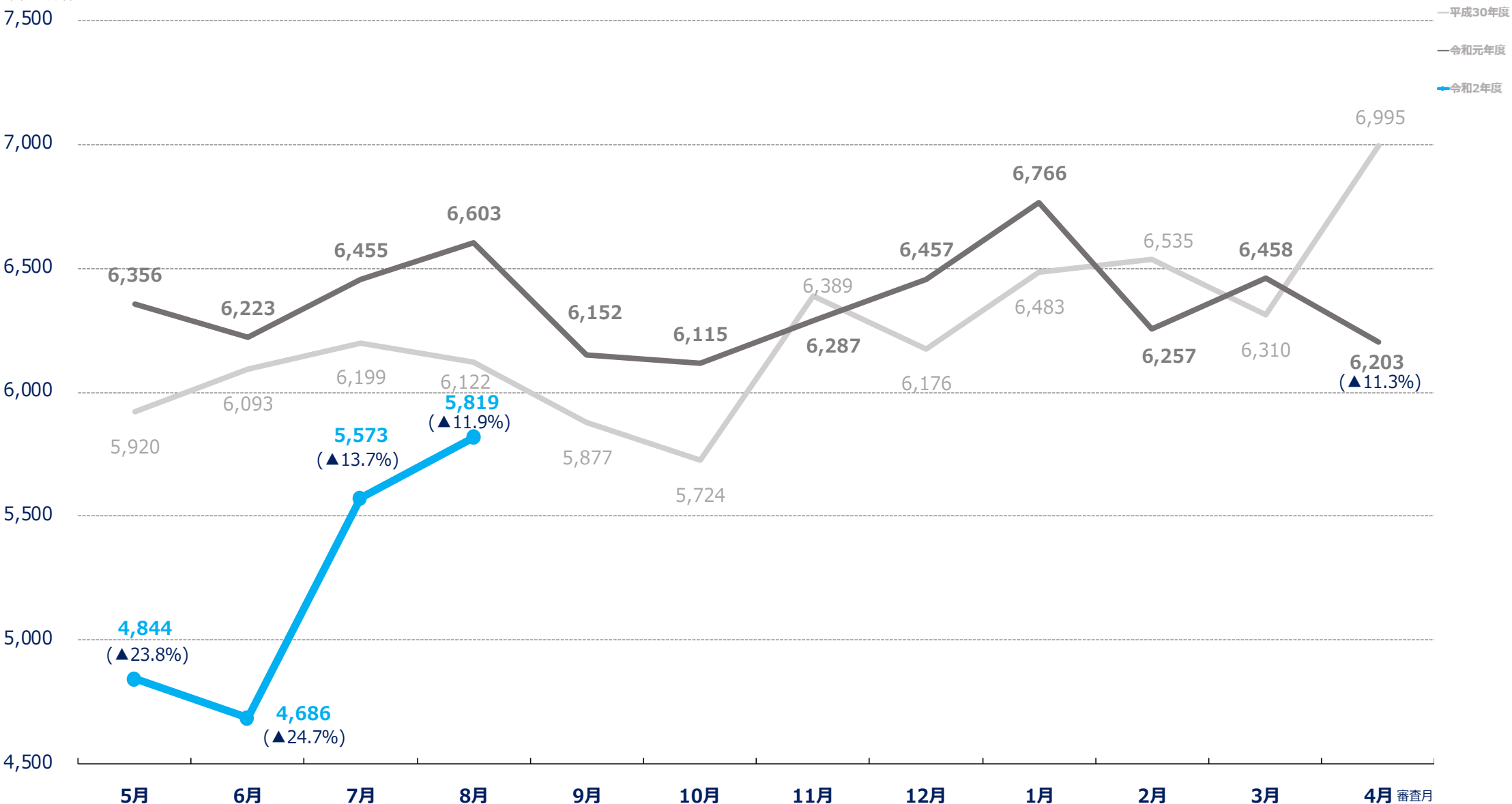
3) 医療機関等における原審査請求1万件（点）当たり復活件数（点数）は、4か月～6か月前平均原審査請求件数（点数）に対するものである。

原審査請求件数の推移【医科歯科計】

・原審査請求件数は前年同月に比べ11.9%減少しているものの、前月に比べ減少幅は縮小

凡例

単位：万件



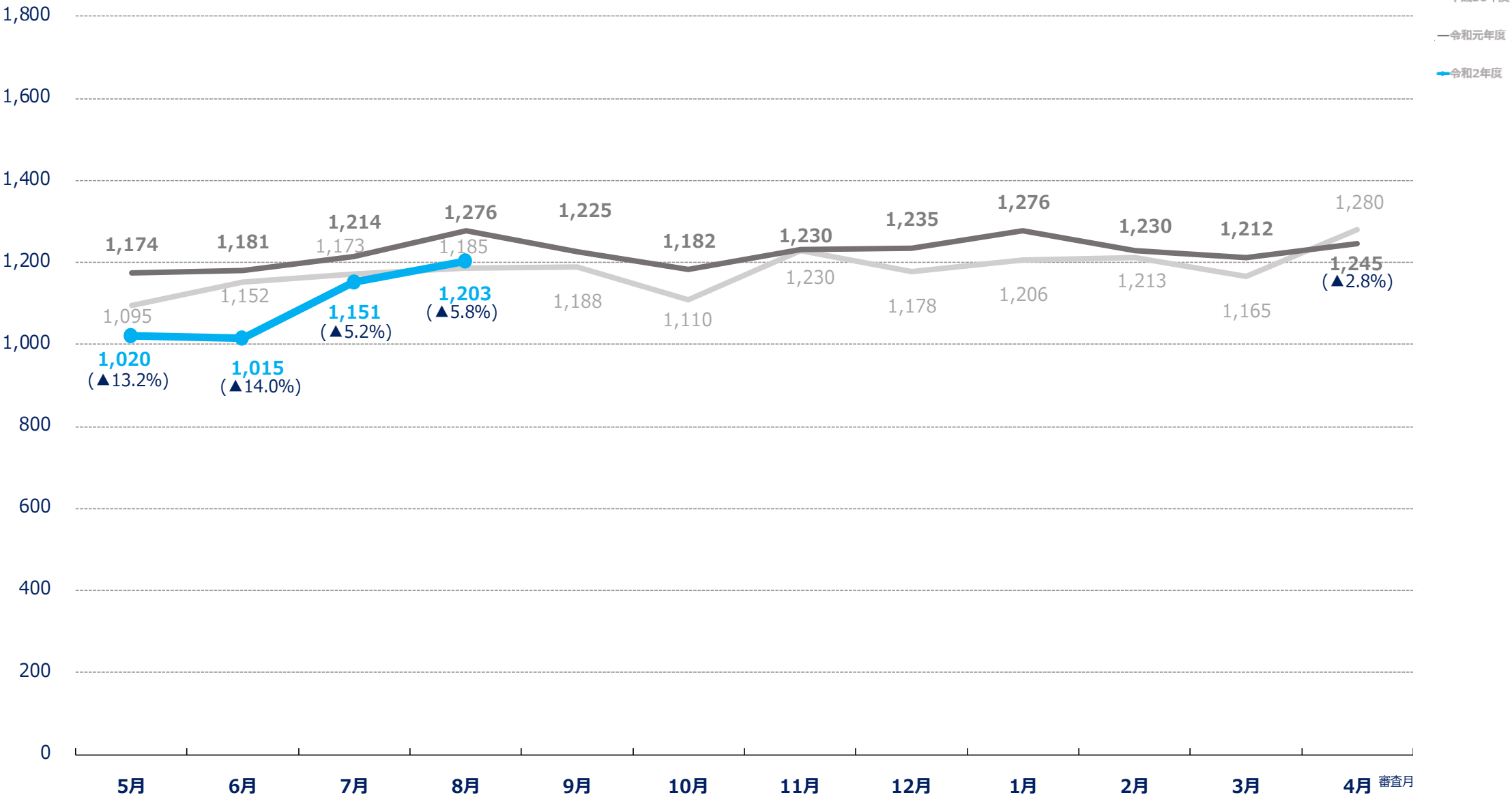
※) ()内は対前年同月伸び率である。

原審査請求点数の推移【医科歯科計】

・原審査請求点数は前年同月に比べ5.8%減少

凡例

単位：億点



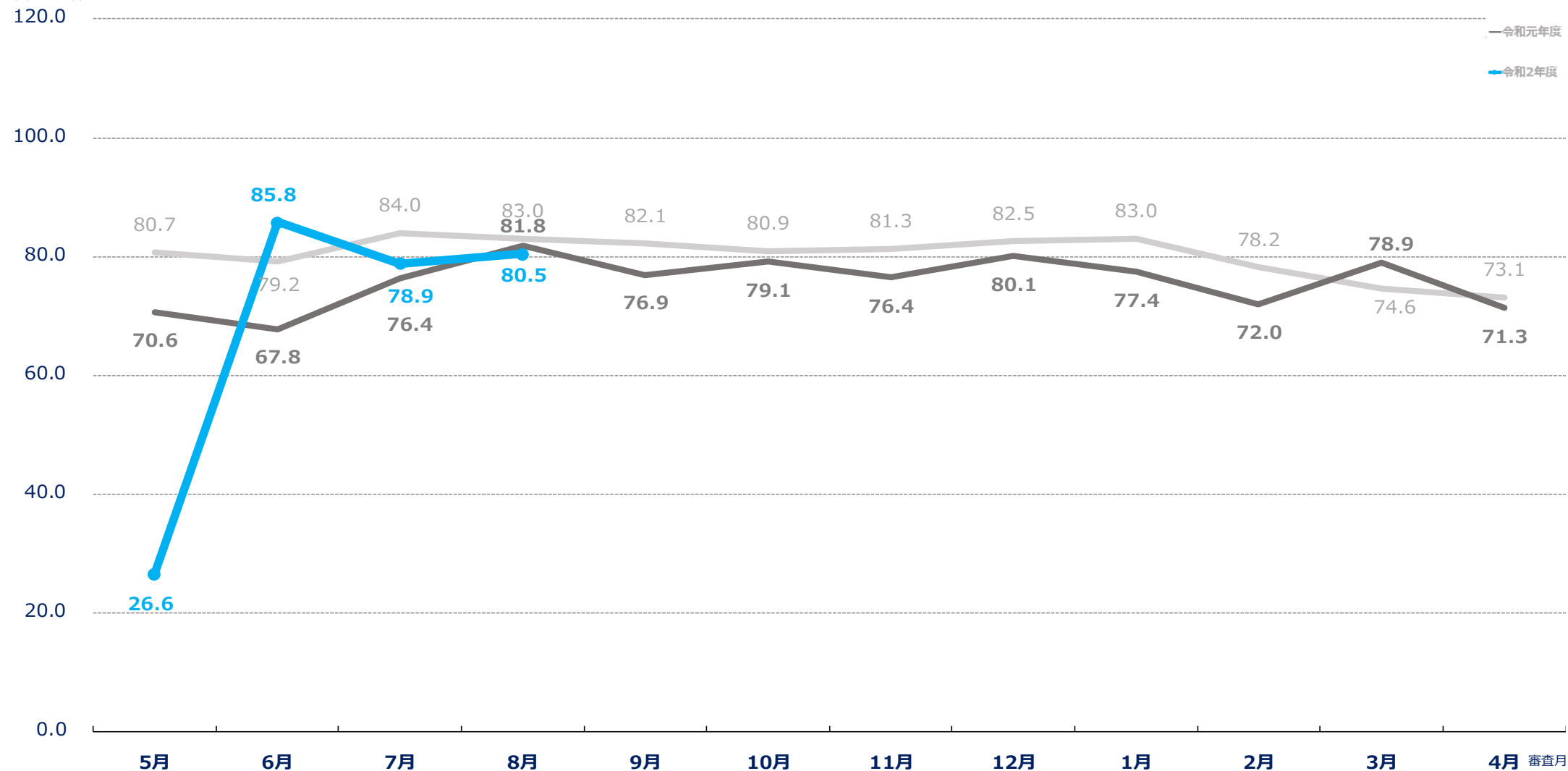
※) ()内は対前年同月伸び率である。

保険者再審査処理件数の推移【医科歯科計】

・前月に比べ、保険者再審査処理件数は 2.1%増加

凡例

単位：万件



1) 再審査処理件数とは、再審査処理を終えた件数で、従来は「再審査請求件数」と記載していた。

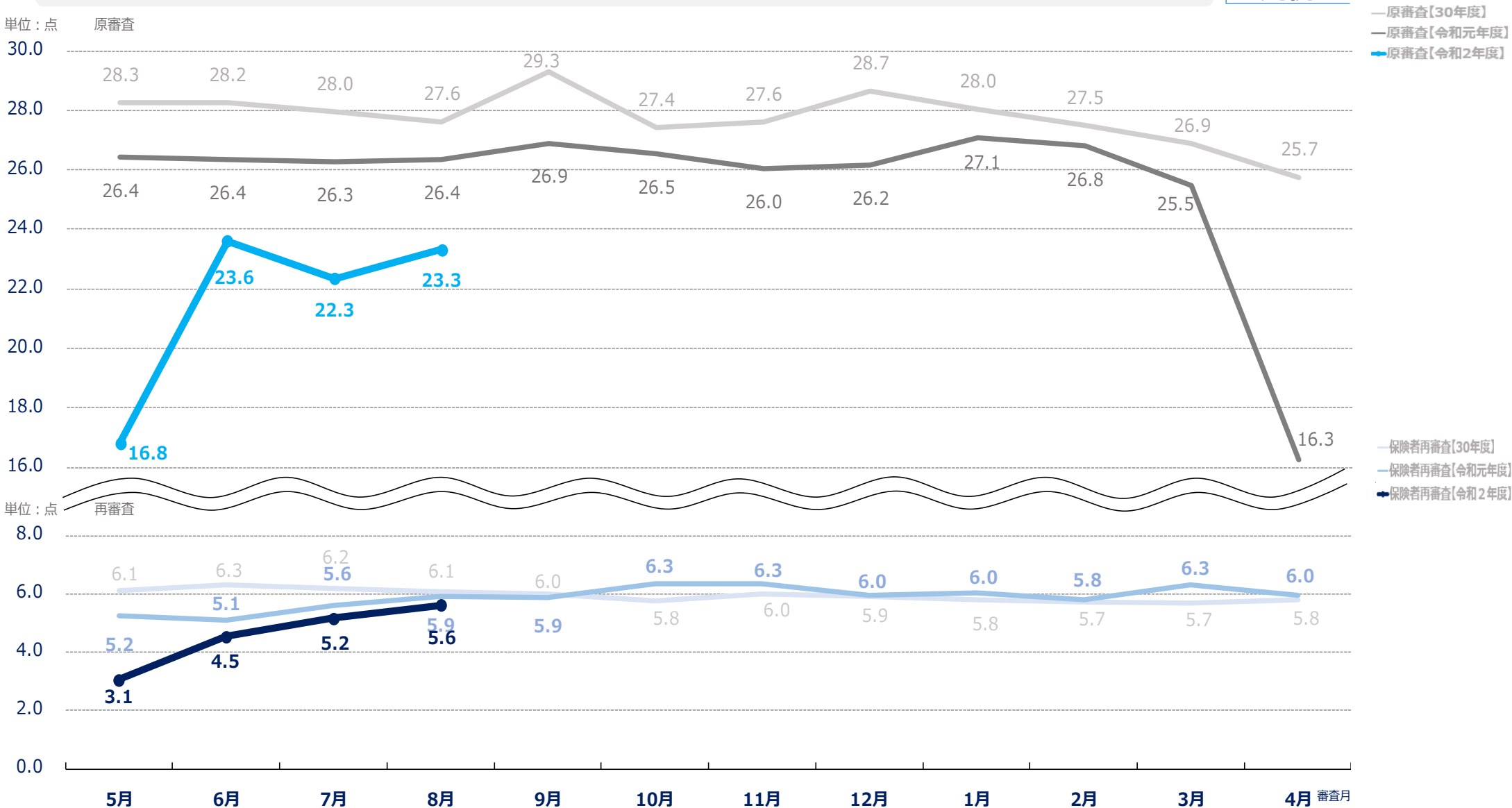
内容に変更はないが、その実態に合わせて、令和2年5月審査分から「再審査処理件数」と表記することとする。

2) 令和2年8月の数値には、令和2年4月及び5月において特別審査委員会を開催しなかったことを踏まえて、改めて審査を実施した分を含んでいる。

原審査請求1万点当たり原審査査定点数及び保険者再審査査定点数の推移【医科歯科計】

・前月に比べ、原審査は1.0点増加、保険者再審査は0.5点増加

凡例



1) 原審査請求1万点当たり査定点数は、4か月～6か月前平均原審査請求点数に対するものである。

2) 令和2年8月の保険者再審査査定点数には、令和2年4月及び5月において特別審査委員会を開催しなかったことを踏まえて、改めて審査を実施した分を含んでいる。