

発表事項

- 1 特別審査委員会審査委員の委嘱
- 2 監事意見に対する取組の進捗状況
- 3 長野支部監事監査結果報告
- 4 令和2年9月審査分の審査状況**
- 5 令和2年11月審査分の特別審査委員会取扱状況
- 6 令和2年度第7期（10月）分の後期高齢者支援金等収納状況

原審査の状況【医科歯科計】

・前年同月に比べ、請求件数は7.0%減少、請求点数は2.8%減少、査定件数は7.8%減少、査定点数は13.5%減少

請求・査定件数

	件数	対前年同月伸び率
請求件数 (A)	5,722万件	▲7.0%
査定件数 (B)	64.8万件	▲7.8%
・単月点検分	43.5万件	▲10.2%
・突合点検分	11.9万件	+5.4%
・縦覧点検分	9.4万件	▲10.7%
請求1万件当たり査定件数 (B) / (A) ×10000	113.3件	▲0.8%
・単月点検分	76.0件	▲3.5%
・突合点検分	20.9件	+13.3%
・縦覧点検分	16.4件	▲3.9%

請求・査定点数

	点数	対前年同月伸び率
請求点数 (C)	1,191億1,099万点	▲2.8%
査定点数 (D)	2億8,500万点	▲13.5%
・単月点検分	2億3,260万点	▲13.2%
・突合点検分	2,777万点	▲11.6%
・縦覧点検分	2,463万点	▲18.4%
請求1万点当たり査定点数 (D) / (C) ×10000	23.9点	▲11.0%
・単月点検分	19.5点	▲10.7%
・突合点検分	2.3点	▲9.1%
・縦覧点検分	2.1点	▲16.1%

参考：調剤レセプトの 請求件数	2,742万件	(▲8.2%)
請求点数	292億7,050万点	(▲3.0%)

単月査定件数	1.8万件	(▲17.0%)
単月査定点数	77.2万点	(▲22.9%)

平日の日数 元年 8月：23日 2年 8月：23日 影響度:0.0%

- 1) 突合点検に係る査定件数・点数には医科（歯科）レセプトと調剤レセプトを照合した結果、査定となった調剤レセプトの件数及び点数を含んでいる。
- 2) 縦覧点検分には入外点検分を含んでおり、入外点検分の査定件数は0.5万件、査定点数は119.6万点である。
- 3) 被用者保険の加入者数は令和2年7月で対前年同期に比べ0.1%増。（出典：厚生労働省「最近の医療費の動向」）
- 4) 地方単独事業の請求件数増減(▲90.7万件)の影響は約▲1.5%である。

原審査の状況【医科】

・前年同月に比べ、請求件数は7.5%減少、請求点数は3.4%減少、査定件数は8.1%減少、査定点数は13.7%減少

請求・査定件数

	件数	対前年同月伸び率
請求件数 (A)	4,494万件	▲7.5%
査定件数 (B)	60.8万件	▲8.1%
・単月点検分	40.4万件	▲10.9%
・突合点検分	11.8万件	+4.9%
・縦覧点検分	8.6万件	▲9.9%
請求1万件当たり査定件数 (B) / (A) ×10000	135.2件	▲0.7%
・単月点検分	89.8件	▲3.7%
・突合点検分	26.2件	+13.4%
・縦覧点検分	19.2件	▲2.6%

請求・査定点数

	点数	対前年同月伸び率
請求点数 (C)	1,041億1,188万点	▲3.4%
査定点数 (D)	2億7,940万点	▲13.7%
・単月点検分	2億2,837万点	▲13.4%
・突合点検分	2,772万点	▲11.6%
・縦覧点検分	2,330万点	▲18.8%
請求1万点当たり査定点数 (D) / (C) ×10000	26.8点	▲10.6%
・単月点検分	21.9点	▲10.3%
・突合点検分	2.7点	▲8.5%
・縦覧点検分	2.2点	▲15.9%

1) 突合点検に係る査定件数・点数には医科レセプトと調剤レセプトを照合した結果、査定となった調剤レセプトの件数及び点数を含んでいる。

2) 縦覧点検分には入外点検分を含んでおり、入外点検分の査定件数は0.5万件、査定点数は115万点である。

原審査の状況【歯科】

・前年同月に比べ、請求件数は5.2%減少、請求点数は2.1%増加、査定件数は2.7%減少、査定点数は2.5%減少

請求・査定件数

	件数	対前年同月伸び率
請求件数 (A)	1,228万件	▲5.2%
査定件数 (B)	4.1万件	▲2.7%
・単月点検分	3.1万件	+0.3%
・突合点検分	0.2万件	+55.5%
・縦覧点検分	0.8万件	▲18.7%
請求1万件当たり査定件数 (B) / (A) ×10000	33.2件	+2.6%
・単月点検分	25.6件	+5.8%
・突合点検分	1.3件	+63.9%
・縦覧点検分	6.3件	▲14.3%

請求・査定点数

	点数	対前年同月伸び率
請求点数 (C)	149億9,911万点	+2.1%
査定点数 (D)	561万点	▲2.5%
・単月点検分	423万点	+0.9%
・突合点検分	5万点	▲19.3%
・縦覧点検分	133万点	▲11.4%
請求1万点当たり査定点数 (D) / (C) ×10000	3.7点	▲4.5%
・単月点検分	2.8点	▲1.1%
・突合点検分	0.0点	▲21.0%
・縦覧点検分	0.9点	▲13.2%

1) 突合点検に係る査定件数・点数には歯科レセプトと調剤レセプトを照合した結果、査定となった調剤レセプトの件数及び点数を含んでいる。

2) 縦覧点検分には入外点検分を含んでおり、入外点検分の査定件数は0.025万件、査定点数は4.5万点である。

DPC電子レセプトの原審査における審査返戻状況

・前年同月に比べ、受付件数は13.3%減少、返戻件数は11.9%減少、受付1万件当たり返戻件数は1.6%増加

受付・審査返戻件数

	件数
受付件数 (A)	45.9万件 (▲13.3%)
審査返戻件数 (B)	0.7万件 (▲11.9%)
受付1万件当たり返戻件数 ((B) / (A) ×10000)	163.0件 (+1.6%)

受付・審査返戻点数

	点数
受付点数 (C)	287億5,823万点 (▲5.9%)
審査返戻点数 (D)	9億5,589万点 (▲9.5%)
受付1万点当たり返戻点数 ((D) / (C) ×10000)	332.4点 (▲3.8%)

※) () 内は対前年同月伸び率である。

保険者再審査の状況【医科歯科計】

- ・前年同月に比べ、処理件数は4.2%減少、査定件数は4.0%減少、査定点数は8.7%増加
- ・査定件数及び査定点数には、令和2年4月及び5月において特別審査委員会を開催しなかった対応として、保険者からの再審査申出に併せて改めて審査を実施した、138件、515万点の査定を含んでいる。

再審査処理・査定件数

医科・歯科計	件数	対前年同月伸び率
処理件数	73.8万件	▲4.2%
査定件数	19.5万件	▲4.0%
原審査請求1万件当たり査定件数	33.5件	+7.9%

医科	件数	対前年同月伸び率
処理件数	69.9万件	▲4.5%
査定件数	18.0万件	▲4.6%
原審査請求1万件当たり査定件数	38.8件	+8.3%

歯科	件数	対前年同月伸び率
処理件数	3.8万件	+1.8%
査定件数	1.5万件	+5.0%
原審査請求1万件当たり査定件数	12.8件	+12.5%

再審査査定点数

医科・歯科計	点数	対前年同月伸び率
査定点数	7,722万点	+8.7%
原審査請求1万点当たり査定点数	6.7点	+13.2%

医科	点数	対前年同月伸び率
査定点数	7,328万点	+8.7%
原審査請求1万点当たり査定点数	7.2点	+13.4%

歯科	点数	対前年同月伸び率
査定点数	394万点	+9.5%
原審査請求1万点当たり査定点数	2.7点	+12.4%

- 1) 再審査処理件数とは、再審査処理を終えた件数で、従来は「再審査請求件数」と記載していた。
内容に変更はないが、その実態に合わせて、令和2年5月審査分から「再審査処理件数」と表記している。
- 2) 査定件数・点数には医科（歯科）レセプトと調剤レセプトを照合した結果、査定となった調剤レセプトの件数及び点数を含んでいる。
- 3) 原審査請求1万件（点）当たり査定件数（点数）は、4か月～6か月前平均原審査請求件数（点数）に対するものである。

制度別再審査の状況【医科歯科計】

・再審査処理件数に対する査定件数の割合は26.5%

	再審査処理件数	対前年同月伸び率	査定件数	対前年同月伸び率	査定点数	対前年同月伸び率
合計	73.8万件	▲4.2%	19.5万件	▲4.0%	7,722万点	+8.7%
協会・船員	21.9万件	▲12.5%	9.0万件	▲8.1%	4,648万点	+0.1%
健保組合	35.1万件	+1.3%	6.5万件	+0.3%	1,838万点	+20.1%
共済組合	8.8万件	▲8.9%	1.5万件	▲13.8%	467万点	+32.7%
その他各法	8.0万件	+4.7%	2.4万件	+10.1%	768万点	+33.7%

	再審査処理件数に対する 査定件数の割合	原審査請求1万件 当たり査定件数	対前年同月伸び率	原審査請求1万点 当たり査定点数	対前年同月伸び率
合計	26.5%	33.5件	+7.9%	6.7点	+13.2%
協会・船員	41.3%	35.7件	+0.1%	9.9点	+2.7%
健保組合	18.6%	37.6件	+17.4%	6.4点	+30.7%
共済組合	17.5%	28.9件	▲2.5%	5.5点	+41.2%
その他各法	30.5%	23.4件	+23.5%	2.4点	+35.7%

- 1) 再審査処理件数とは、再審査処理を終えた件数で、従来は「再審査請求件数」と記載していた。
内容に変更はないが、その実態に合わせて、令和2年5月審査分から「再審査処理件数」と表記している。
- 2) 再審査処理件数に対する査定件数の割合は「査定件数÷再審査処理件数×100」で算出した数値である。
- 3) 原審査請求1万件（点）当たり査定件数（点数）は、4か月～6か月前平均原審査請求件数（点数）に対するものである。
- 4) 令和2年4月及び5月において特別審査委員会を開催しなかったことを踏まえて、改めて審査を実施した分を含んでいる。

医療機関再審査の状況【医科歯科計】

・前年同月に比べ、処理件数は0.3%増加、復活件数は8.4%減少、復活点数は11.0%減少

再審査処理・復活件数

	件数	対前年同月伸び率
再審査処理件数	2.1万件	+0.3%
復活件数	0.7万件	▲8.4%
原審査請求1万件当たり復活件数	1.2件	+2.9%

再審査復活点数

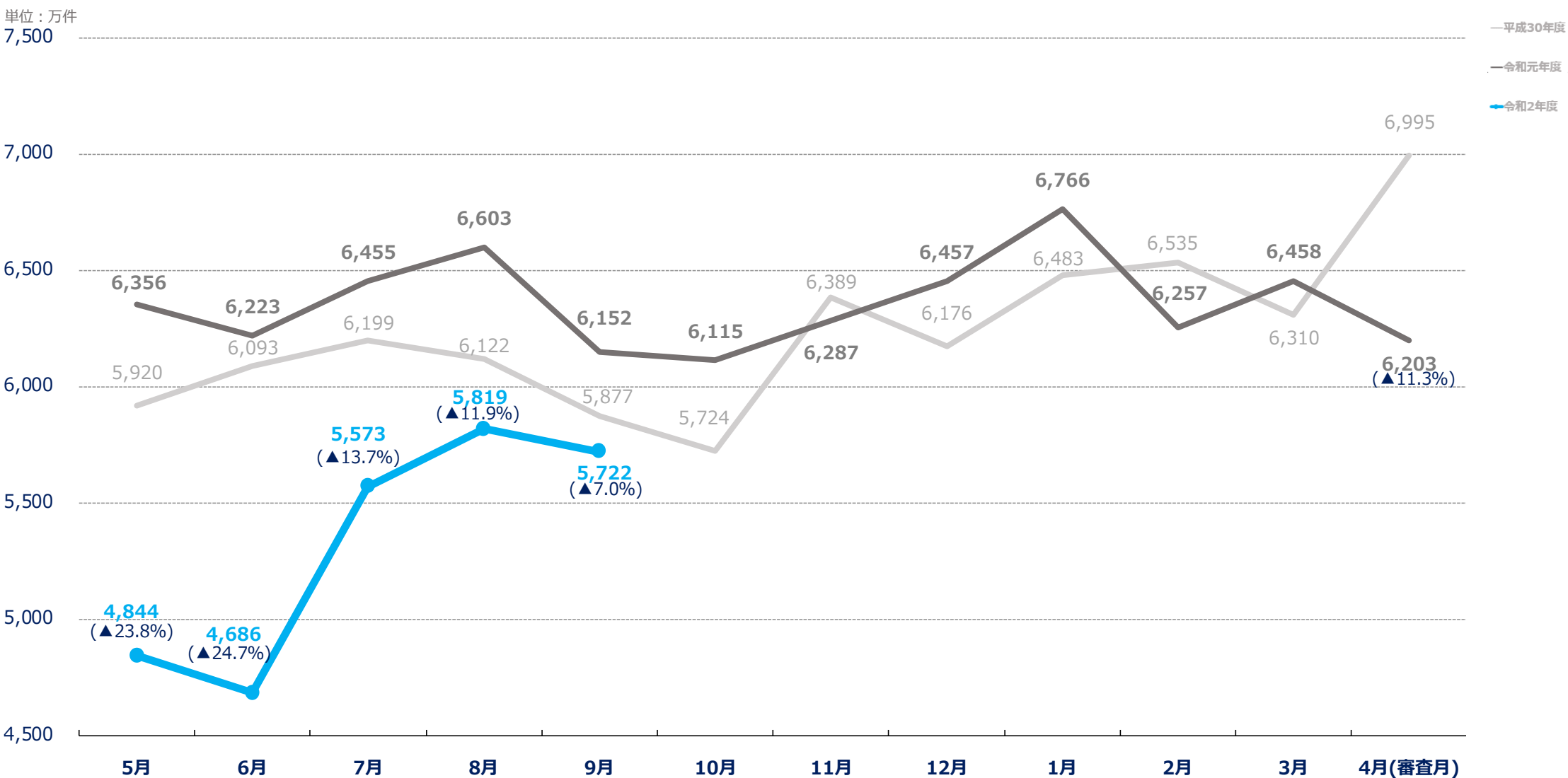
	点数	対前年同月伸び率
復活点数	1,216万点	▲11.0%
原審査請求1万点当たり復活点数	1.0点	▲7.4%

- 1) 再審査処理件数とは、再審査処理を終えた件数で、従来は「再審査請求件数」と記載していた。
内容に変更はないが、その実態に合わせて、令和2年5月審査分から「再審査処理件数」と表記している。
- 2) 医療機関再審査における「復活」とは、査定レセプトに対し医療機関から取消請求があり、同請求どおり査定取消となったものである。
- 3) 医療機関等における原審査請求1万件（点）当たり復活件数（点数）は、4か月～6か月前平均原審査請求件数（点数）に対するものである。

原審査請求件数の推移【医科歯科計】

・原審査請求件数は前年同月に比べ7.0%減少しているものの、前月に比べ減少幅は縮小

凡例



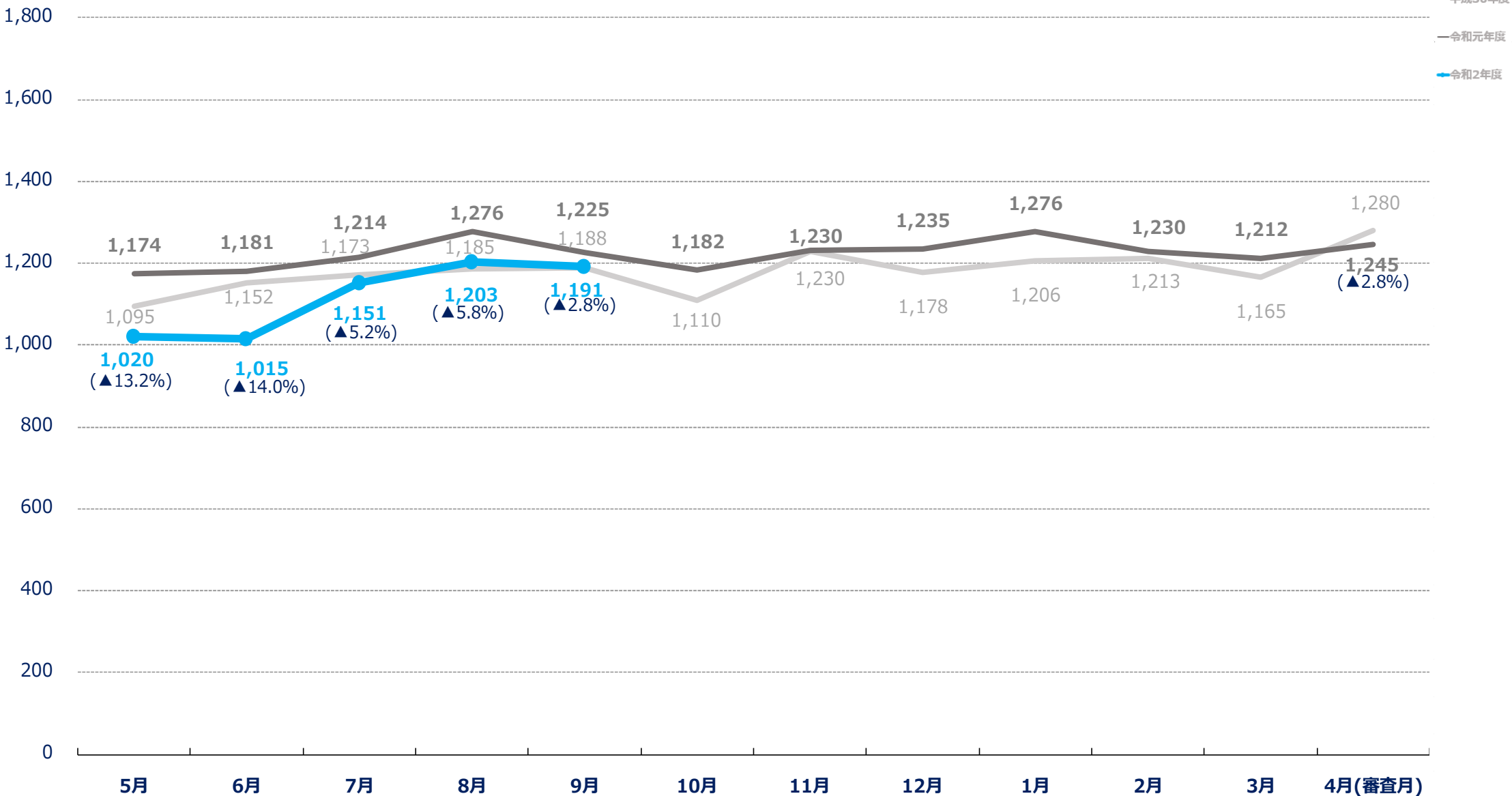
※) ()内は対前年同月伸び率である。

原審査請求点数の推移【医科歯科計】

・原審査請求点数は前年同月に比べ2.8%減少

凡例

単位：億点



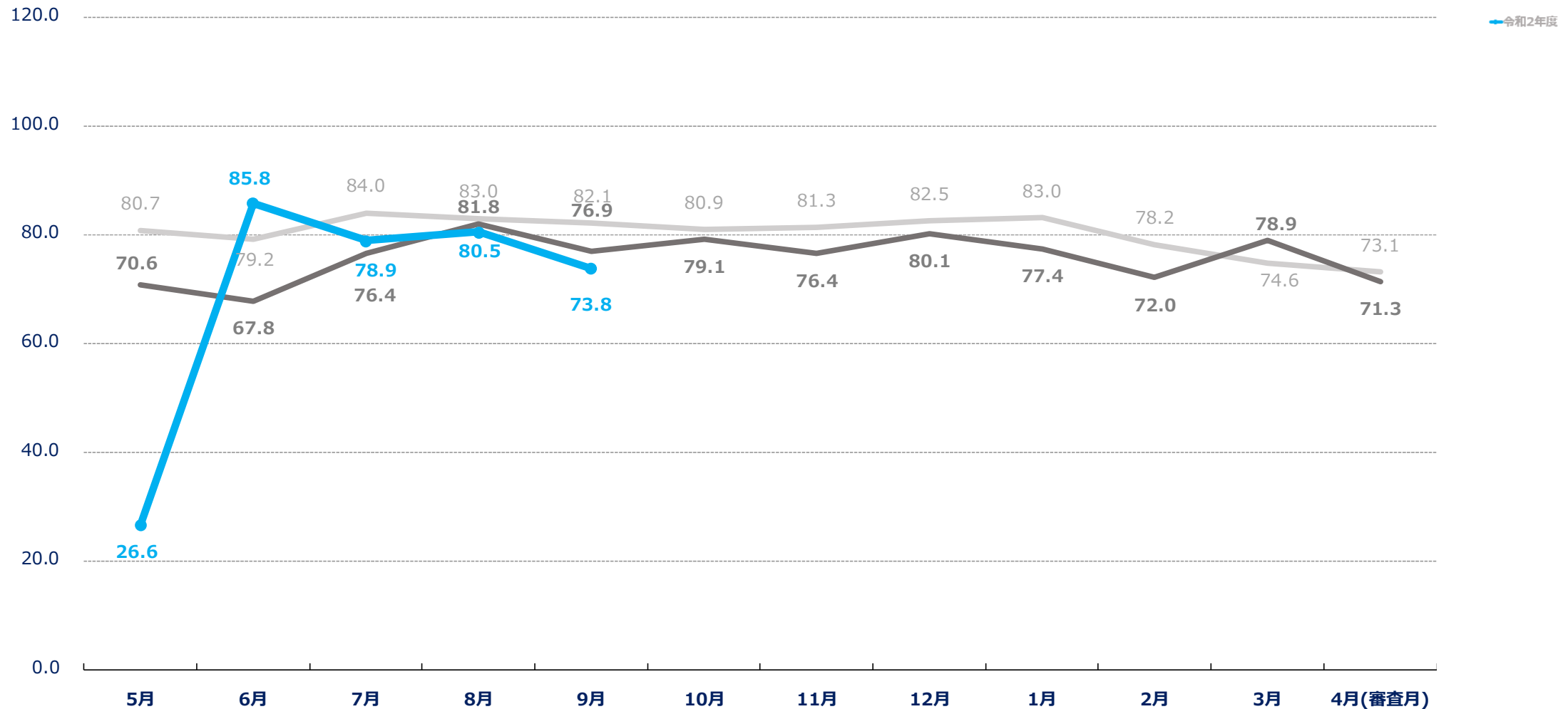
※) () 内は対前年同月伸び率である。

保険者再審査処理件数の推移【医科歯科計】

・前月に比べ、保険者再審査処理件数は8.4%減少

凡例

単位：万件



1) 再審査処理件数とは、再審査処理を終えた件数で、従来は「再審査請求件数」と記載していた。

内容に変更はないが、その実態に合わせて、令和2年5月審査分から「再審査処理件数」と表記している。

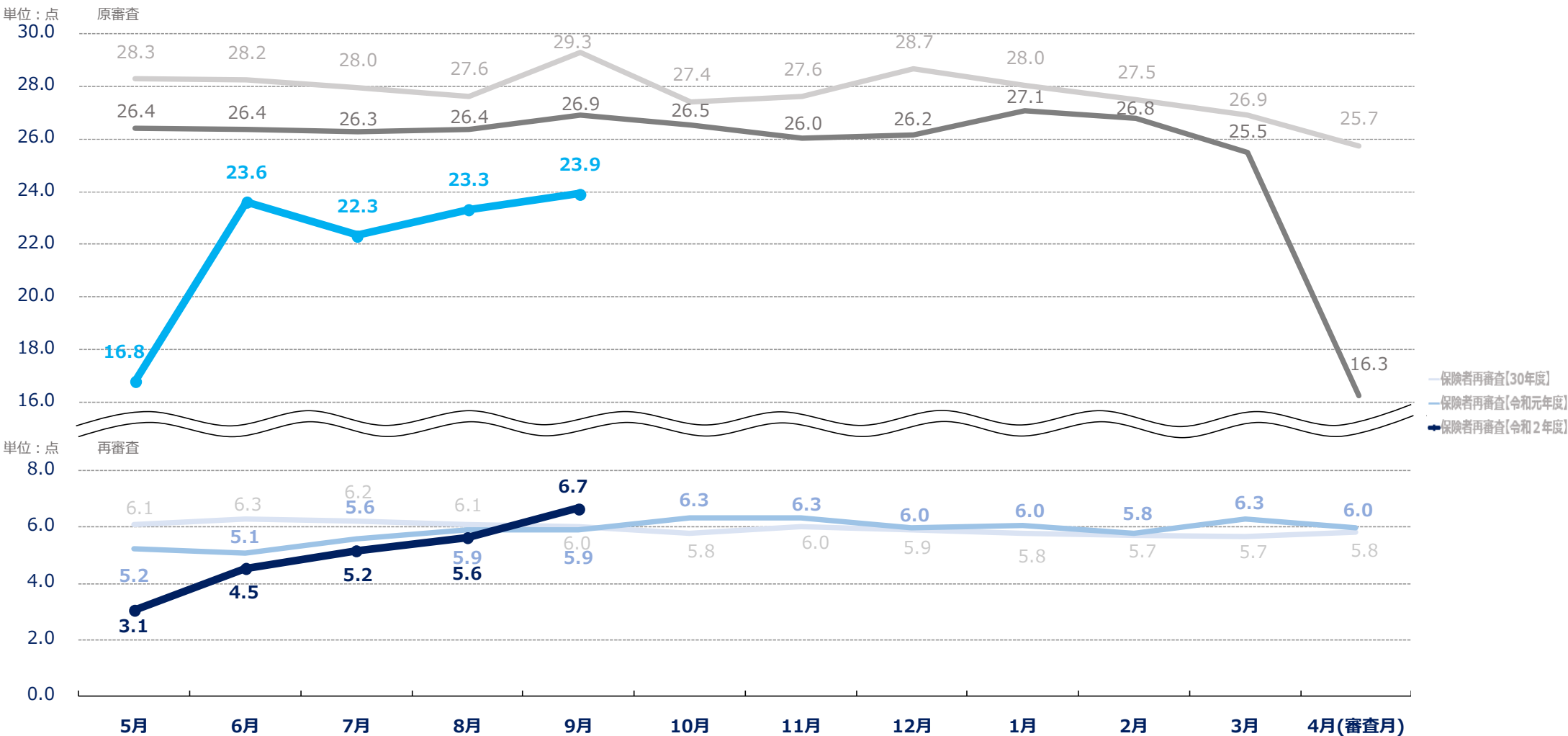
2) 令和2年8月及び9月の数値には、令和2年4月及び5月において特別審査委員会を開催しなかったことを踏まえて、改めて審査を実施した分を含んでいる。

原審査請求1万点当たり原審査査定点数及び保険者再審査査定点数の推移【医科歯科計】

- ・前月に比べ、原審査は0.6点増加
- ・前月に比べ、保険者再審査は1.0点増加、そのうち0.4点は令和2年4月及び5月において特別審査委員会を開催しなかったことを踏まえて、改めて審査を実施した分である。

凡例

- 原審査【30年度】
- 原審査【令和元年度】
- 原審査【令和2年度】



1) 原審査請求1万点当たり査定点数は、4か月～6か月前平均原審査請求点数に対するものである。

2) 令和2年8月及び9月の保険者再審査査定点数には、令和2年4月及び5月において特別審査委員会を開催しなかったことを踏まえて、改めて審査を実施した分を含んでいる。