

発表事項

- 1 社会保険診療報酬支払基金高齢者医療制度関係及び病床転換助成事業関係等業務方法書の一部変更
- 2 公益代表役員の選任
- 3 令和2年3月末現在における診療報酬等収支整理不能額の処理
- 4 支部総合監査結果報告（令和2年8月～10月実施分）
- 5 令和2年10月審査分の審査状況**
- 6 令和2年12月審査分の特別審査委員会取扱状況
- 7 令和2年度第8期（11月）分の後期高齢者支援金等収納状況

原審査の状況【医科歯科計】

・前年同月に比べ、請求件数は6.8%減少、請求点数は0.3%増加、査定件数は6.5%減少、査定点数は12.3%減少

請求・査定件数

	件数	対前年同月伸び率
請求件数 (A)	5,699万件	▲6.8%
査定件数 (B)	63.7万件	▲6.5%
・単月点検分	42.7万件	▲9.2%
・突合点検分	11.9万件	+6.7%
・縦覧点検分	9.2万件	▲8.6%
請求1万件当たり査定件数 (B) / (A) ×10000	111.8件	+0.3%
・単月点検分	74.9件	▲2.6%
・突合点検分	20.8件	+14.5%
・縦覧点検分	16.1件	▲1.9%

請求・査定点数

	点数	対前年同月伸び率
請求点数 (C)	1,185億546万点	+0.3%
査定点数 (D)	2億7,492万点	▲12.3%
・単月点検分	2億2,232万点	▲12.5%
・突合点検分	2,795万点	▲8.9%
・縦覧点検分	2,466万点	▲14.5%
請求1万点当たり査定点数 (D) / (C) ×10000	23.2点	▲12.6%
・単月点検分	18.8点	▲12.8%
・突合点検分	2.4点	▲9.1%
・縦覧点検分	2.1点	▲14.7%

参考：調剤レセプトの請求件数	2,746万件	(▲10.0%)
請求点数	292億8,050万点	(▲1.7%)

単月査定件数	1.7万件	(▲28.6%)
単月査定点数	77.7万点	(▲20.2%)

平日の日数 元年 9月：23日 2年 9月：24日 影響度:4.3%

- 1) 突合点検に係る査定件数・点数には医科（歯科）レセプトと調剤レセプトを照合した結果、査定となった調剤レセプトの件数及び点数を含んでいる。
- 2) 縦覧点検分には入外点検分を含んでおり、入外点検分の査定件数は0.5万件、査定点数は107.7万点である。
- 3) 被用者保険の加入者数は令和 2年 7月で対前年同期に比べ 0.1%増。（出典：厚生労働省「最近の医療費の動向」）
- 4) 地方単独事業の請求件数増減(▲107.5万件)の影響は約▲1.8%である。

原審査の状況【医科】

・前年同月に比べ、請求件数は8.7%減少、請求点数は0.8%減少、査定件数は7.0%減少、査定点数は12.6%減少

請求・査定件数

	件数	対前年同月伸び率
請求件数 (A)	4,460万件	▲8.7%
査定件数 (B)	59.7万件	▲7.0%
・単月点検分	39.6万件	▲10.0%
・突合点検分	11.7万件	+6.1%
・縦覧点検分	8.4万件	▲8.3%
請求1万件当たり査定件数 (B) / (A) ×10000	133.8件	+1.8%
・単月点検分	88.7件	▲1.5%
・突合点検分	26.2件	+16.2%
・縦覧点検分	18.8件	+0.4%

請求・査定点数

	点数	対前年同月伸び率
請求点数 (C)	1,031億8,607万点	▲0.8%
査定点数 (D)	2億6,935万点	▲12.6%
・単月点検分	2億1,802万点	▲12.8%
・突合点検分	2,791万点	▲8.8%
・縦覧点検分	2,342万点	▲14.8%
請求1万点当たり査定点数 (D) / (C) ×10000	26.1点	▲11.8%
・単月点検分	21.1点	▲12.1%
・突合点検分	2.7点	▲8.1%
・縦覧点検分	2.3点	▲14.0%

1) 突合点検に係る査定件数・点数には医科レセプトと調剤レセプトを照合した結果、査定となった調剤レセプトの件数及び点数を含んでいる。

2) 縦覧点検分には入外点検分を含んでおり、入外点検分の査定件数は0.5万件、査定点数は105.6万点である。

原審査の状況【歯科】

・前年同月に比べ、請求件数は0.6%増加、請求点数は8.3%増加、査定件数は1.7%増加、査定点数は0.5%減少

請求・査定件数

	件数	対前年同月伸び率
請求件数 (A)	1,239万件	+0.6%
査定件数 (B)	4.1万件	+1.7%
・単月点検分	3.1万件	+3.1%
・突合点検分	0.2万件	+79.7%
・縦覧点検分	0.8万件	▲11.2%
請求1万件当たり査定件数 (B) / (A) ×10000	32.9件	+1.0%
・単月点検分	25.0件	+2.4%
・突合点検分	1.4件	+78.6%
・縦覧点検分	6.5件	▲11.8%

請求・査定点数

	点数	対前年同月伸び率
請求点数 (C)	153億1,939万点	+8.3%
査定点数 (D)	557万点	▲0.5%
・単月点検分	430万点	+2.9%
・突合点検分	4万点	▲26.8%
・縦覧点検分	124万点	▲9.8%
請求1万点当たり査定点数 (D) / (C) ×10000	3.6点	▲8.1%
・単月点検分	2.8点	▲5.0%
・突合点検分	0.0点	▲32.4%
・縦覧点検分	0.8点	▲16.7%

1) 突合点検に係る査定件数・点数には歯科レセプトと調剤レセプトを照合した結果、査定となった調剤レセプトの件数及び点数を含んでいる。

2) 縦覧点検分には入外点検分を含んでおり、入外点検分の査定件数は0.021万件、査定点数は2.1万点である。

DPC電子レセプトの原審査における審査返戻状況

・前年同月に比べ、受付件数は9.7%減少、返戻件数は11.5%減少、受付1万件当たり返戻件数は2.0%減少

受付・審査返戻件数

	件数
受付件数 (A)	43.2万件 (▲9.7%)
審査返戻件数 (B)	0.7万件 (▲11.5%)
受付1万件当たり返戻件数 (B) / (A) ×10000	161.7件 (▲2.0%)

受付・審査返戻点数

	点数
受付点数 (C)	272億3,491万点 (▲1.5%)
審査返戻点数 (D)	8億7,701万点 (▲9.4%)
受付1万点当たり返戻点数 (D) / (C) ×10000	322.0点 (▲8.0%)

※) () 内は対前年同月伸び率である。

保険者再審査の状況【医科歯科計】

- ・前年同月に比べ、処理件数は16.4%減少、査定件数は17.0%減少、査定点数は1.8%減少
- ・査定件数及び査定点数には、令和2年4月及び5月において特別審査委員会を開催しなかった対応として、保険者からの再審査申出に併せて改めて審査を実施した、179件、691万点の査定を含んでいる。

再審査処理・査定件数

医科・歯科計	件数	対前年同月伸び率
処理件数	66.1万件	▲16.4%
査定件数	17.2万件	▲17.0%
原審査請求1万件当たり査定件数	32.8件	+3.2%

医科	件数	対前年同月伸び率
処理件数	62.8万件	▲16.5%
査定件数	15.9万件	▲17.0%
原審査請求1万件当たり査定件数	38.3件	+4.8%

歯科	件数	対前年同月伸び率
処理件数	3.3万件	▲14.0%
査定件数	1.2万件	▲17.2%
原審査請求1万件当たり査定件数	11.3件	▲3.0%

再審査査定点数

医科・歯科計	点数	対前年同月伸び率
査定点数	7,531万点	▲1.8%
原審査請求1万点当たり査定点数	6.9点	+8.9%

医科	点数	対前年同月伸び率
査定点数	7,178万点	▲1.4%
原審査請求1万点当たり査定点数	7.5点	+9.7%

歯科	点数	対前年同月伸び率
査定点数	353万点	▲8.8%
原審査請求1万点当たり査定点数	2.6点	▲1.6%

- 1) 再審査処理件数とは、再審査処理を終えた件数で、従来は「再審査請求件数」と記載していた。
内容に変更はないが、その実態に合わせて、令和2年5月審査分から「再審査処理件数」と表記している。
- 2) 査定件数・点数には医科（歯科）レセプトと調剤レセプトを照合した結果、査定となった調剤レセプトの件数及び点数を含んでいる。
- 3) 原審査請求1万件（点）当たり査定件数（点数）は、4か月～6か月前平均原審査請求件数（点数）に対するものである。
- 4) 令和2年4月及び5月において特別審査委員会を開催しなかったことを踏まえて、改めて審査を実施した分を含んでいる。

制度別再審査の状況【医科歯科計】

・再審査処理件数に対する査定件数の割合は26.0%

	再審査処理件数	対前年同月伸び率	査定件数	対前年同月伸び率	査定点数	対前年同月伸び率
合計	66.1万件	▲16.4%	17.2万件	▲17.0%	7,531万点	▲1.8%
協会・船員	18.5万件	▲26.6%	7.5万件	▲23.2%	4,467万点	▲11.1%
健保組合	32.2万件	▲12.5%	6.0万件	▲12.1%	1,855万点	+12.9%
共済組合	7.7万件	▲14.0%	1.4万件	▲18.3%	430万点	+24.7%
その他各法	7.7万件	▲5.5%	2.3万件	▲4.8%	780万点	+19.1%

	再審査処理件数に対する 査定件数の割合	原審査請求1万件 当たり査定件数	対前年同月伸び率	原審査請求1万点 当たり査定点数	対前年同月伸び率
合計	26.0%	32.8件	+3.2%	6.9点	+8.9%
協会・船員	40.9%	32.7件	▲8.5%	10.1点	▲2.9%
健保組合	18.6%	38.9件	+14.1%	7.0点	+31.4%
共済組合	17.6%	28.4件	+1.2%	5.5点	+40.6%
その他各法	29.7%	24.9件	+22.6%	2.6点	+28.4%

- 1) 再審査処理件数とは、再審査処理を終えた件数で、従来は「再審査請求件数」と記載していた。
内容に変更はないが、その実態に合わせて、令和2年5月審査分から「再審査処理件数」と表記している。
- 2) 再審査処理件数に対する査定件数の割合は「査定件数÷再審査処理件数×100」で算出した数値である。
- 3) 原審査請求1万件（点）当たり査定件数（点数）は、4か月～6か月前平均原審査請求件数（点数）に対するものである。
- 4) 令和2年4月及び5月において特別審査委員会を開催しなかったことを踏まえて、改めて審査を実施した分を含んでいる。

医療機関再審査の状況【医科歯科計】

・前年同月に比べ、処理件数は14.7%減少、復活件数は16.5%減少、復活点数は24.8%減少

再審査処理・復活件数

	件数	対前年同月伸び率
再審査処理件数	2.0万件	▲14.7%
復活件数	0.7万件	▲16.5%
原審査請求1万件当たり復活件数	1.3件	+3.9%

再審査復活点数

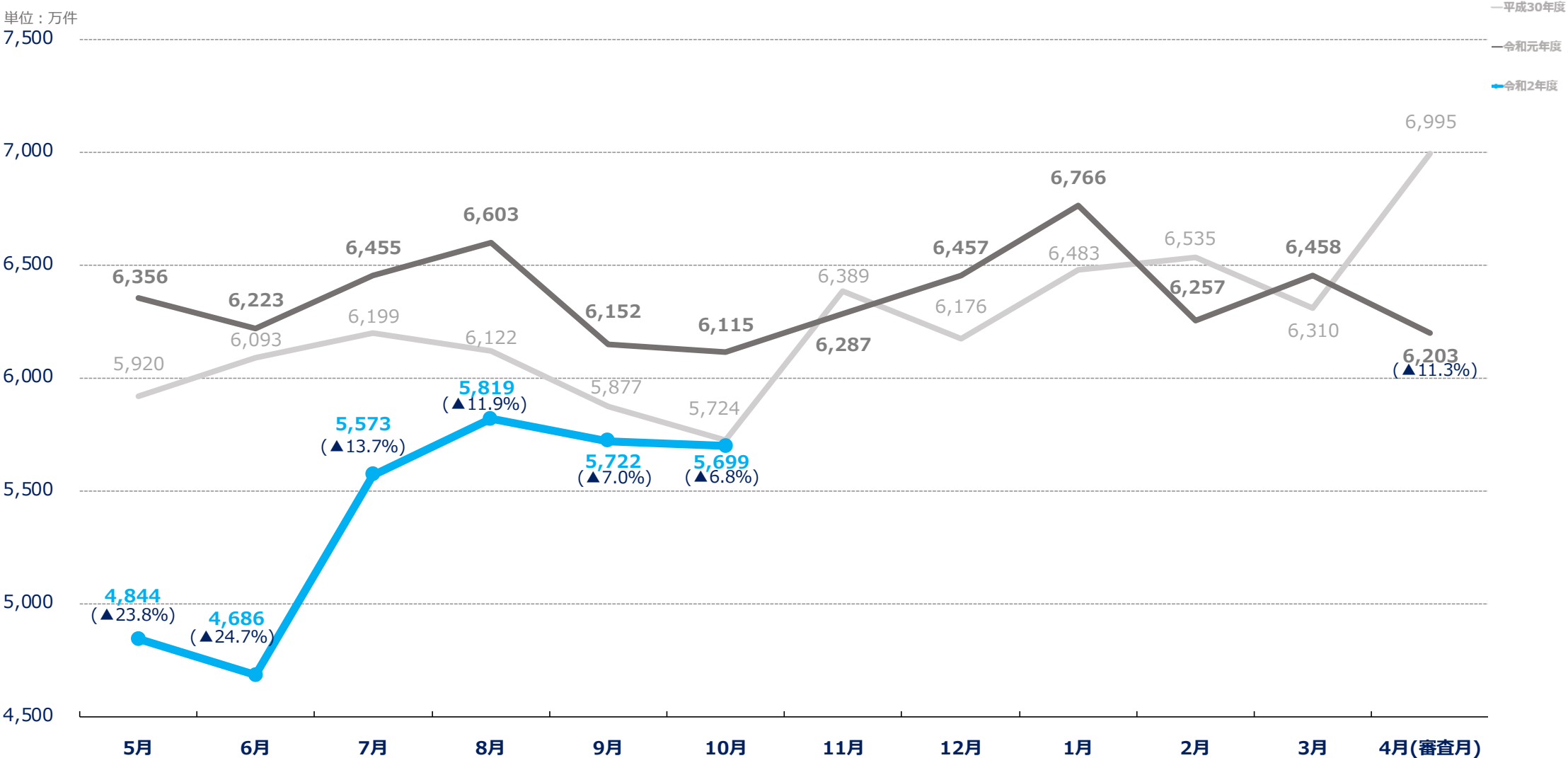
	点数	対前年同月伸び率
復活点数	1,147万点	▲24.8%
原審査請求1万点当たり復活点数	1.0点	▲16.7%

- 1) 再審査処理件数とは、再審査処理を終えた件数で、従来は「再審査請求件数」と記載していた。
内容に変更はないが、その実態に合わせて、令和2年5月審査分から「再審査処理件数」と表記している。
- 2) 医療機関再審査における「復活」とは、査定レセプトに対し医療機関から取消請求があり、同請求どおり査定取消となったものである。
- 3) 医療機関等における原審査請求1万件（点）当たり復活件数（点数）は、4か月～6か月前平均原審査請求件数（点数）に対するものである。

原審査請求件数の推移【医科歯科計】

- 原審査請求件数は前年同月に比べ6.8%減少しているものの、前月に比べ減少幅は縮小

凡例

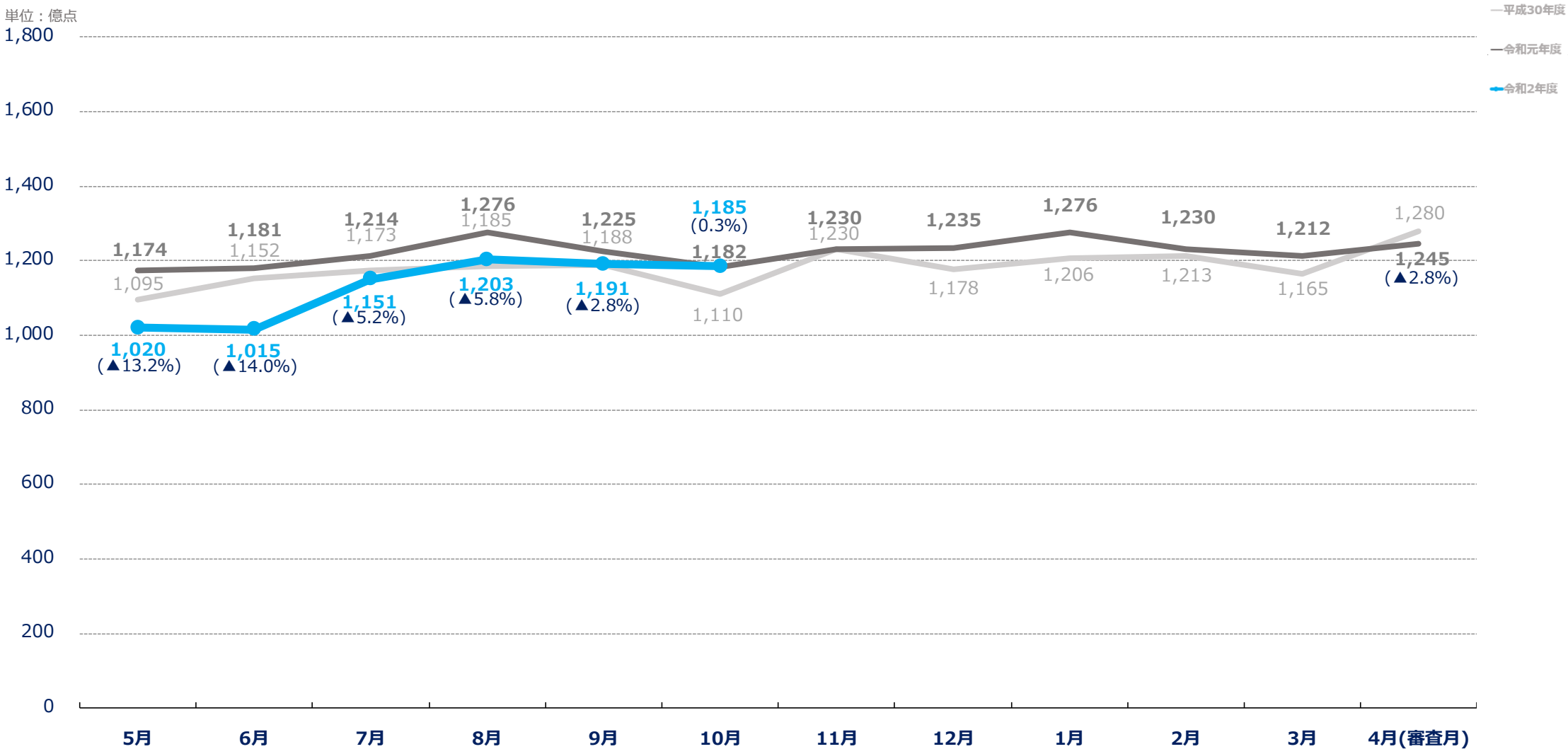


※) () 内は対前年同月伸び率である。

原審査請求点数の推移【医科歯科計】

・原審査請求点数は前年同月に比べ0.3%増加している

凡例



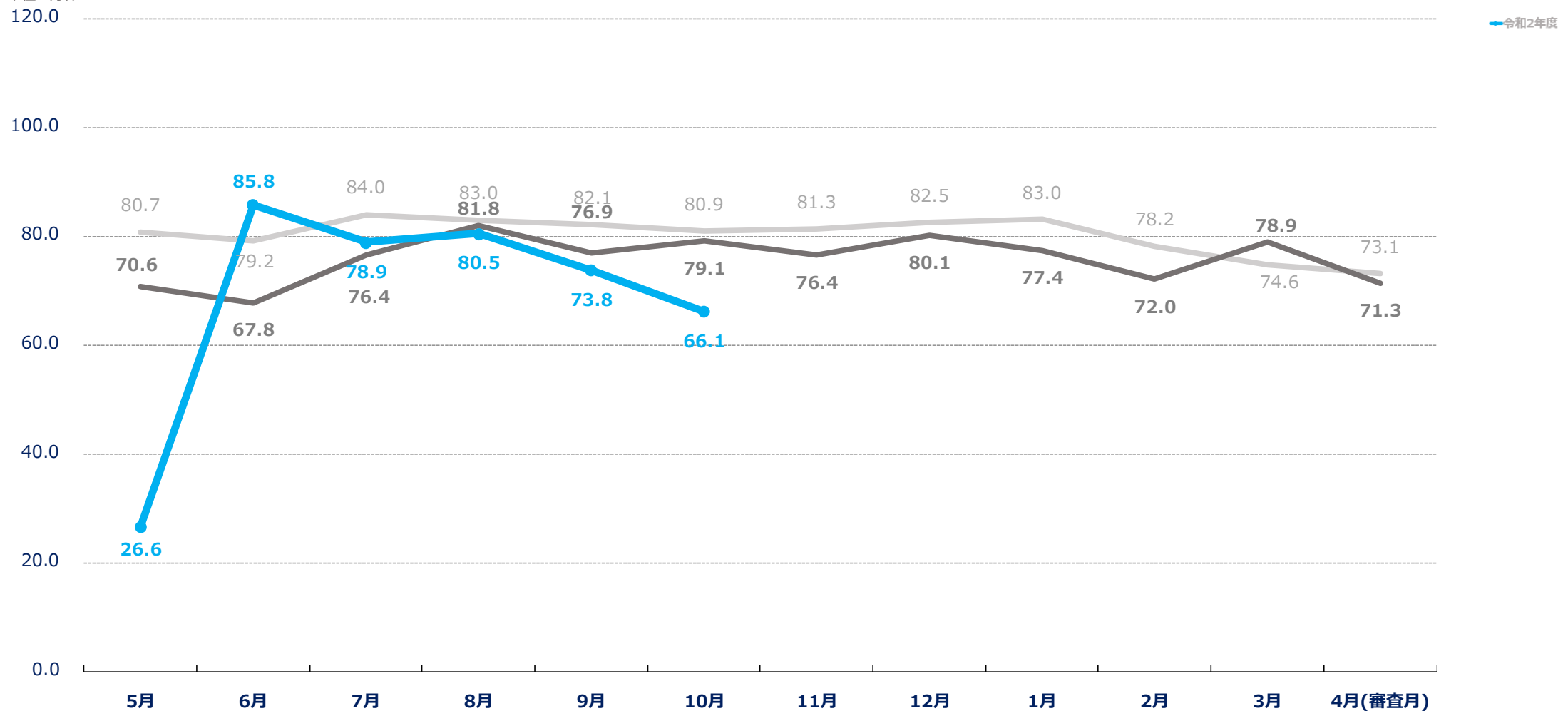
※) ()内は対前年同月伸び率である。

保険者再審査処理件数の推移【医科歯科計】

・前月に比べ、保険者再審査処理件数は10.3%減少

凡例

単位：万件



1) 再審査処理件数とは、再審査処理を終えた件数で、従来は「再審査請求件数」と記載していた。

内容に変更はないが、その実態に合わせて、令和2年5月審査分から「再審査処理件数」と表記している。

2) 令和2年8月、9月及び10月の数値には、令和2年4月及び5月において特別審査委員会を開催しなかったことを踏まえて、改めて審査を実施した分を含んでいる。

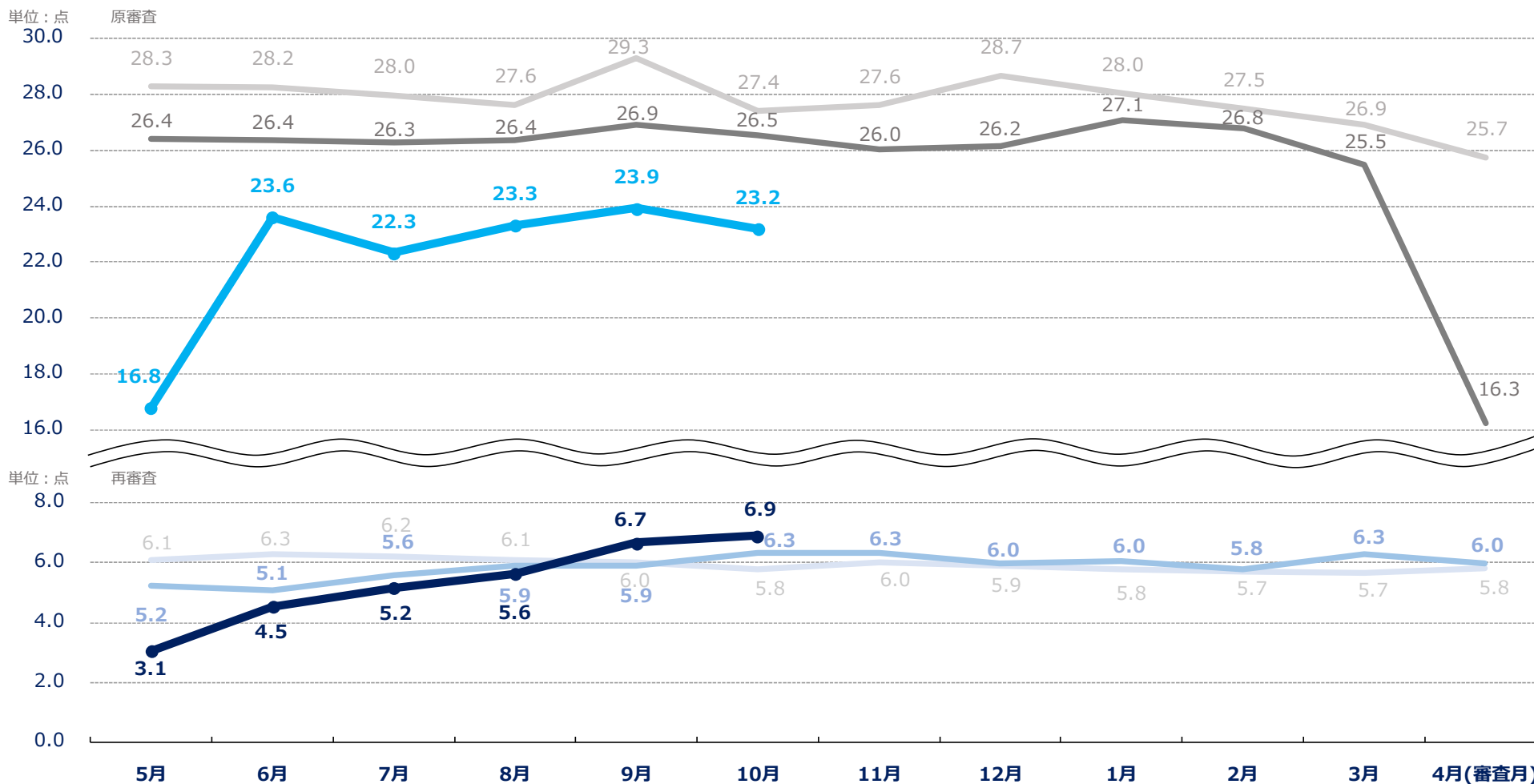
原審査請求1万点当たり原審査査定点数及び保険者再審査査定点数の推移【医科歯科計】

- ・前月に比べ、原審査は0.7点減少
- ・保険者再審査は、令和2年4月及び5月において特別審査委員会を開催しなかったことを踏まえて改めて審査を実施した分を除くと、前年同月と同じ6.3点である。

凡例

— 原審査【30年度】
— 原審査【令和元年度】
— 原審査【令和2年度】

— 保険者再審査【30年度】
— 保険者再審査【令和元年度】
— 保険者再審査【令和2年度】



- 1) 原審査請求1万点当たり査定点数は、4か月～6か月前平均原審査請求点数に対するものである。
- 2) 令和2年8月、9月及び10月の保険者再審査査定点数には、令和2年4月及び5月において特別審査委員会を開催しなかったことを踏まえて、改めて審査を実施した分を含んでいる。