

## 発表事項

- 1 社会保険診療報酬支払基金高齢者医療制度関係及び病床転換助成事業関係等業務方法書の一部変更
- 2 公益代表役員の選任
- 3 令和2年3月末現在における診療報酬等収支整理不能額の処理
- 4 支部総合監査結果報告（令和2年8月～10月実施分）
- 5 令和2年10月審査分の審査状況
- 6 令和2年12月審査分の特別審査委員会取扱状況**
- 7 令和2年度第8期（11月）分の後期高齢者支援金等収納状況

# 令和2年12月審査分の受付状況

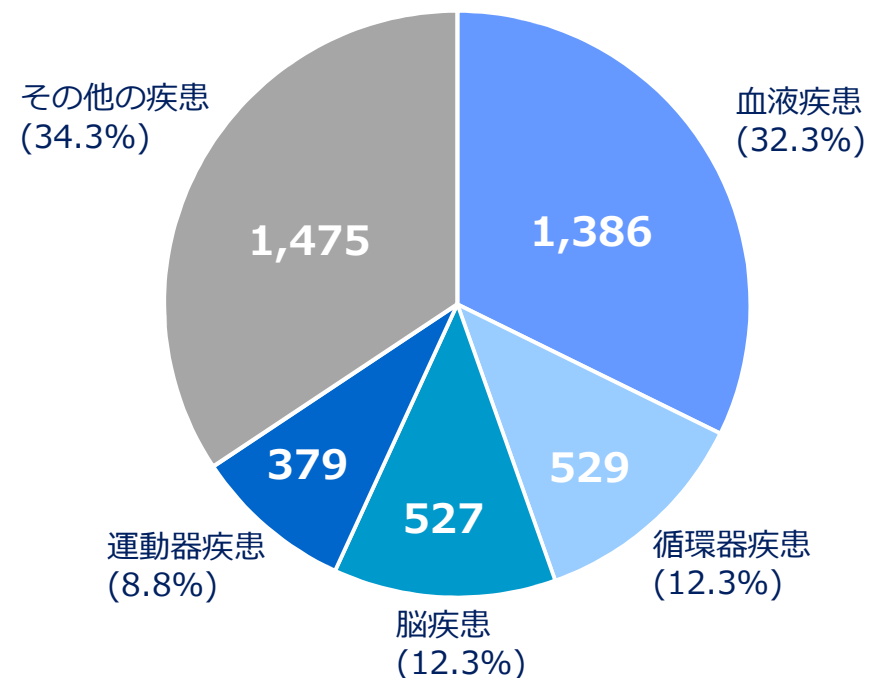
- 全体の受付件数は4,444件、前年同月と比べて7.3%の増加

## 受付状況

	件数	対前年同月伸び率
<b>合計</b>	<b>4,444 件</b>	<b>+ 7.3 %</b>
医科	4,296 件	+ 7.9 %
歯科	116 件	+ 0.9 %
漢方	32 件	▲27.3%

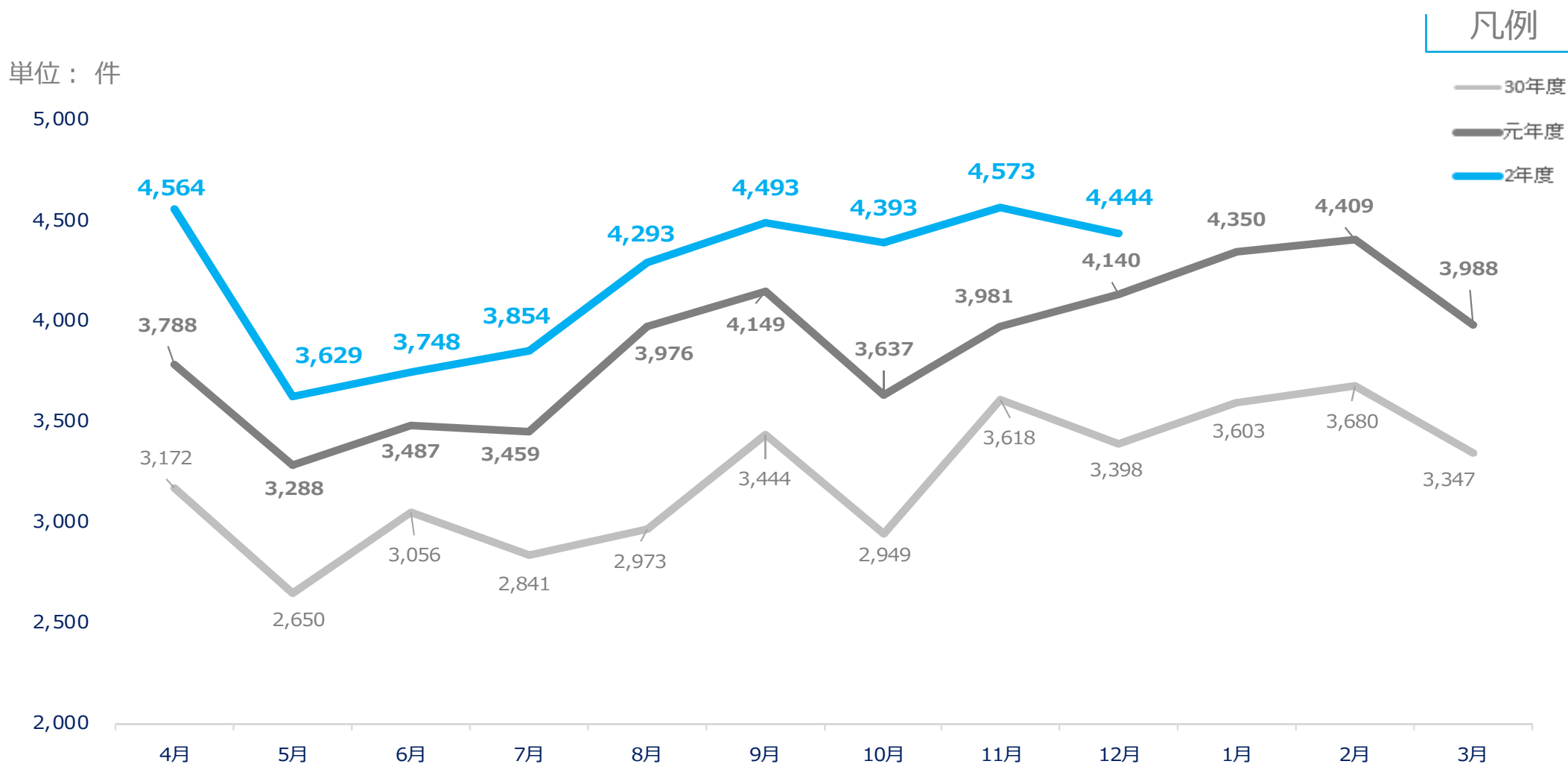
## 医科の疾患別内訳

単位：件 （ ）内は構成割合



# 受付件数の推移

- 前年同月と比べて304件の増加 (対前年同月伸び率 + 7.3%)
- 前月と比べて129件の減少 (対前月伸び率 ▲ 2.8%)



※ 平成30年11月審査から医科の合計点数を「40万点以上」から「38万点以上」に変更

# 令和2年11月審査分の審査状況

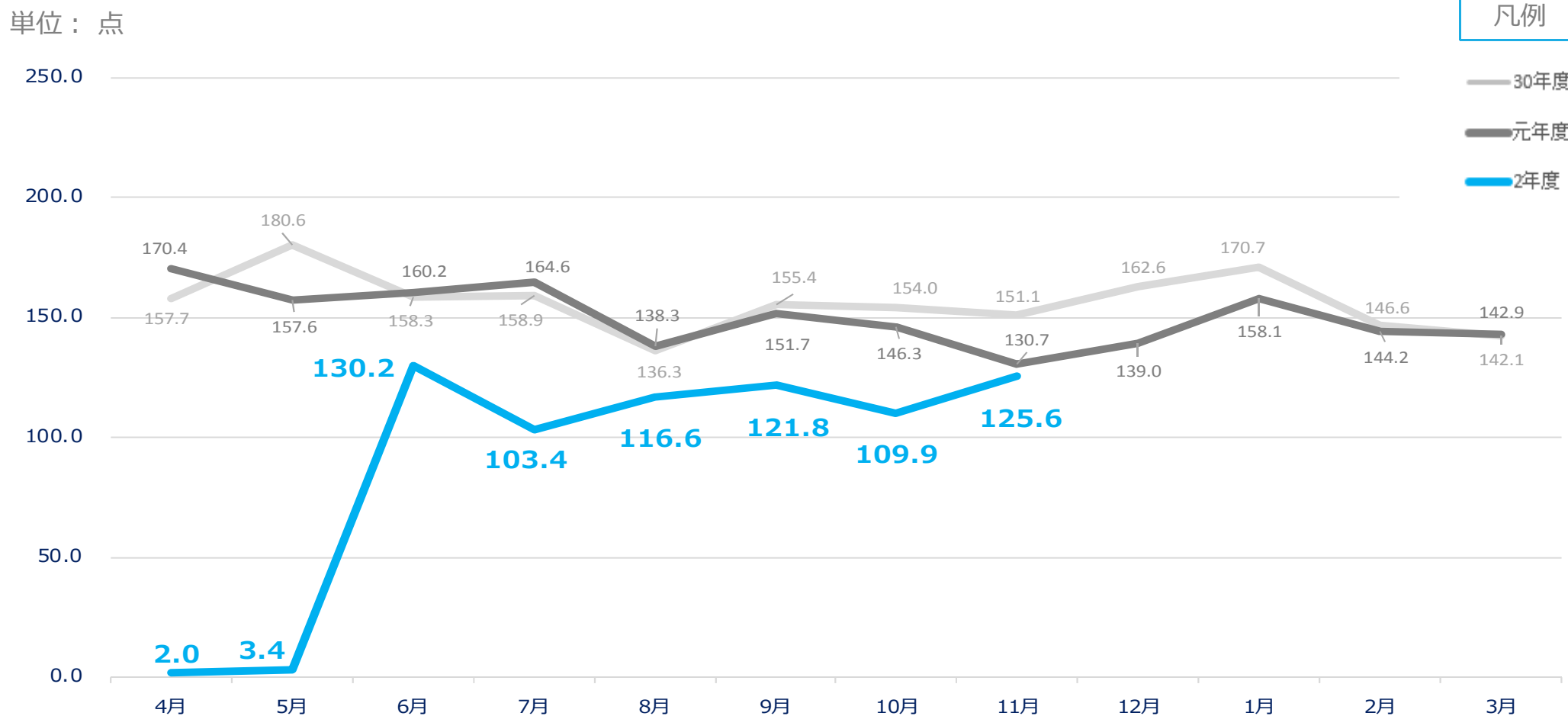
- 請求点数は前年同月と比べて21.2%の増加、査定点数は16.4%の増加
- 全体の請求1万点当たりの査定点数は前年同月と比べて3.9%の減少

## 審査状況

	点数	(前年同月点数)	(対前年同月伸び率)
請求点数	24億2,550万点	(20億155万点)	+21.2%
査定点数	3,046万点	(2,616万点)	+16.4%
請求1万点当たり査定点数 (査定点数/請求点数×10,000)			
合計	125.6点	(130.7点)	▲ 3.9%
医科	125.1点	(130.8点)	▲ 4.4%
歯科	168.8点	(122.3点)	+38.0%
漢方	29.2点	( 2.5点)	+1,068.0%

# 請求1万点当たり原審査査定点数の推移

- 令和2年11月審査は、前年同月と比べて5.1点の減少（対前年同月伸び率 ▲3.9%）



※ 令和2年4月・5月については、新型コロナウイルス感染拡大防止のため、算定ルールに関するコンピュータチェック分の処理を実施し、審査委員長一任による審査決定をした。

## 再審査等の状況

- 令和2年4月及び5月審査において特別審査委員会を開催しなかった対応として、保険者からレセプトを取り寄せて審査を実施
- 保険者からレセプトを取り寄せる前に保険者から再審査請求されたものについては、再審査請求に併せて改めて審査を実施

### 保険者から取り寄せ

	令和2年7月～9月審査			令和2年10月審査		
	処理件数	査定件数	査定点数	処理件数	査定件数	査定点数
令和2年4月及び5月分	269	269	7,220,092	545	545	16,941,399

- 取り寄せ件数 1,181件  
(保険者再審査含む)
- 残件数 223件

### 保険者再審査

	令和2年7月～9月審査			令和2年10月審査		
	処理件数	査定件数	査定点数	処理件数	査定件数	査定点数
令和2年4月及び5月分以外 <sup>※</sup>	3,766	496	3,259,732	1,141	180	2,034,908
令和2年4月及び5月分	323	323	12,415,095	44	44	1,840,341
合計	4,089	819	15,674,827	1,185	224	3,875,249

※ 保険者からレセプトを取り寄せる前に保険者から再審査請求されたもの以外の保険者再審査レセプト

### 医療機関再審査

	令和2年7月～9月審査			令和2年10月審査		
	処理件数	査定件数	査定点数	処理件数	査定件数	査定点数
医療機関再審査	668	55	636,362	160	9	160,162