

保険者からの収納状況・医療機関等への診療報酬確定状況(令和2年10月診療分)

(1) 保険者からの収納状況

納入期日(12月21日) 現在

管掌別	令和2年12月分(令和2年10月診療分)									令和2年11月以前分 (令和2年9月診療分)		未納計	
	請求		収納			未納			窓口数	金額	窓口数	金額	
	窓口数	金額	窓口数	金額	収納率	窓口数	金額	未納率					
協会けんぽ	1	億円 5,008	1	億円 5,008	% 100	0	億円 0	% 0	0	億円 0	0	億円 0	
船員保険	1	16	1	16	100	0	0	0	0	0	0	0	
共済組合	965	888	964	888	99.9	1	1	0.1	0	0	1	1	
健保組合	1,415	3,046	1,410	3,040	99.8	5	7	0.2	2	3	6	9	
<b>医療保険計</b>	<b>2,382</b>	<b>8,959</b>	<b>2,376</b>	<b>8,952</b>	<b>99.9</b>	<b>6</b>	<b>7</b>	<b>0.1</b>	<b>2</b>	<b>3</b>	<b>7</b>	<b>10</b>	
<b>各法合計</b>	<b>11,494</b>	<b>2,280</b>	<b>11,476</b>	<b>2,280</b>	<b>99.9</b>	<b>18</b>	<b>1</b>	<b>0.0</b>	<b>1</b>	<b>0</b>	<b>19</b>	<b>1</b>	
<b>総計</b>	<b>13,876</b>	<b>11,239</b>	<b>13,852</b>	<b>11,232</b>	<b>99.9</b>	<b>24</b>	<b>8</b>	<b>0.1</b>	<b>3</b>	<b>3</b>	<b>26</b>	<b>10</b>	

注 億円未満四捨五入のため、金額の合計及び収納率が計算上と不一致の場合がある。

[参考]

健保組合の月末現在における未納状況(前月請求分)

11月末現在

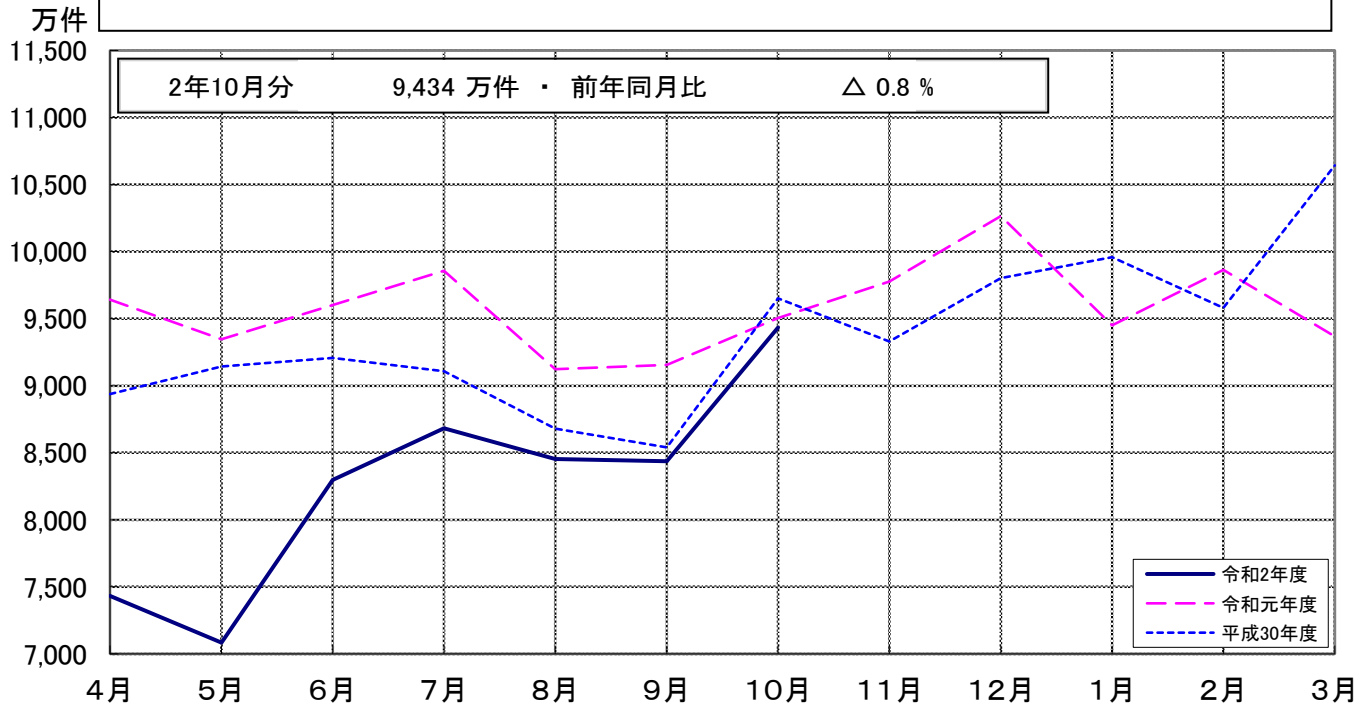
	令和2年11月分 (令和2年9月診療分)		令和2年10月以前分 (令和2年8月診療分以前未納)		未納計	
	納入期日現在の未納	月末現在の未納	納入期日現在の未納	月末現在の未納	納入期日現在の未納	月末現在の未納
窓口数	8	0	2	2	9	2
金額	億円 3	億円 0	億円 3	億円 3	億円 6	億円 3
未納率	% 0.1	% 0	—	—	—	—

注 億円未満四捨五入のため、金額及び未納率が計算上と不一致の場合がある。

## (2) 医療機関等への診療報酬確定状況

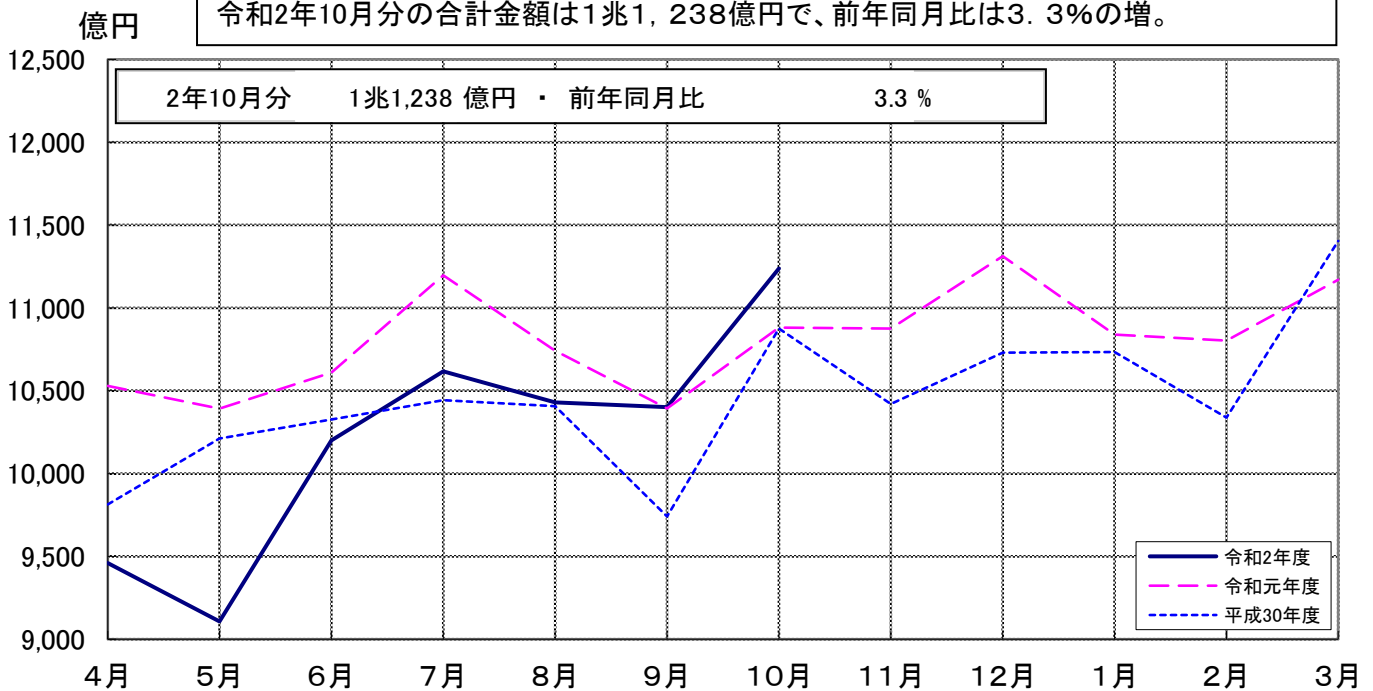
### 確定件数の推移(合計)

令和2年10月分の合計件数は9,434万件で、前年同月比は0.8%の減。  
日曜日・祝日を除いた平日の日数については、27日で昨年と比べ2日多い。  
なお、平日のうち祝日を除く土曜日の日数については、5日で昨年と比べ1日多い。

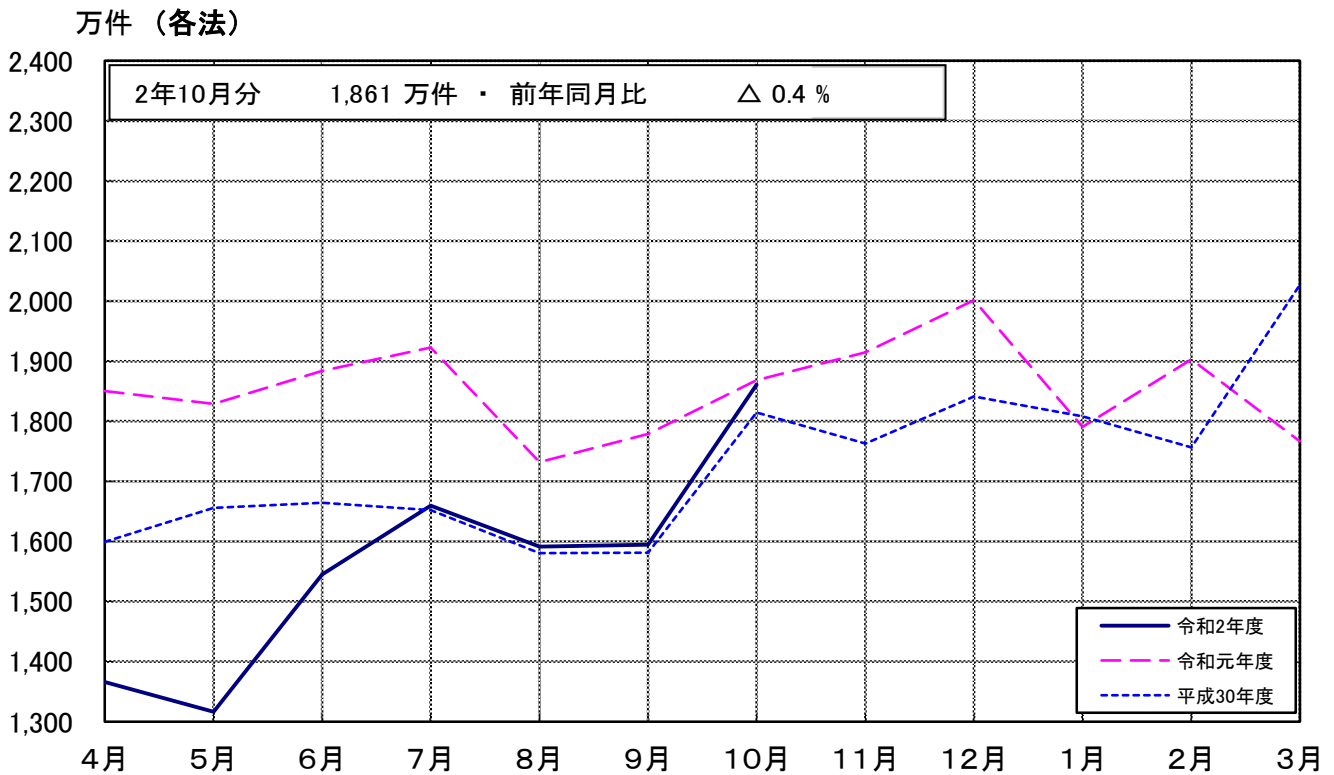
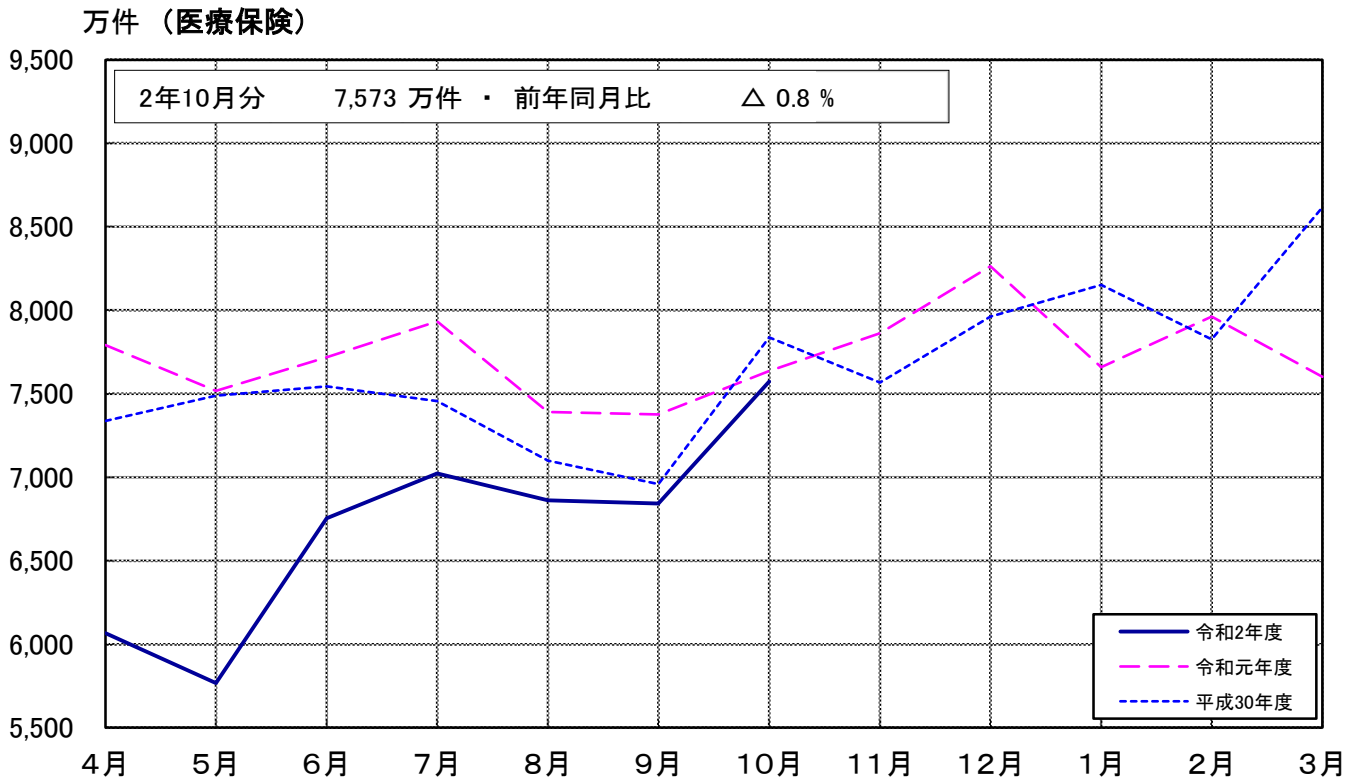


### 確定金額の推移(合計)

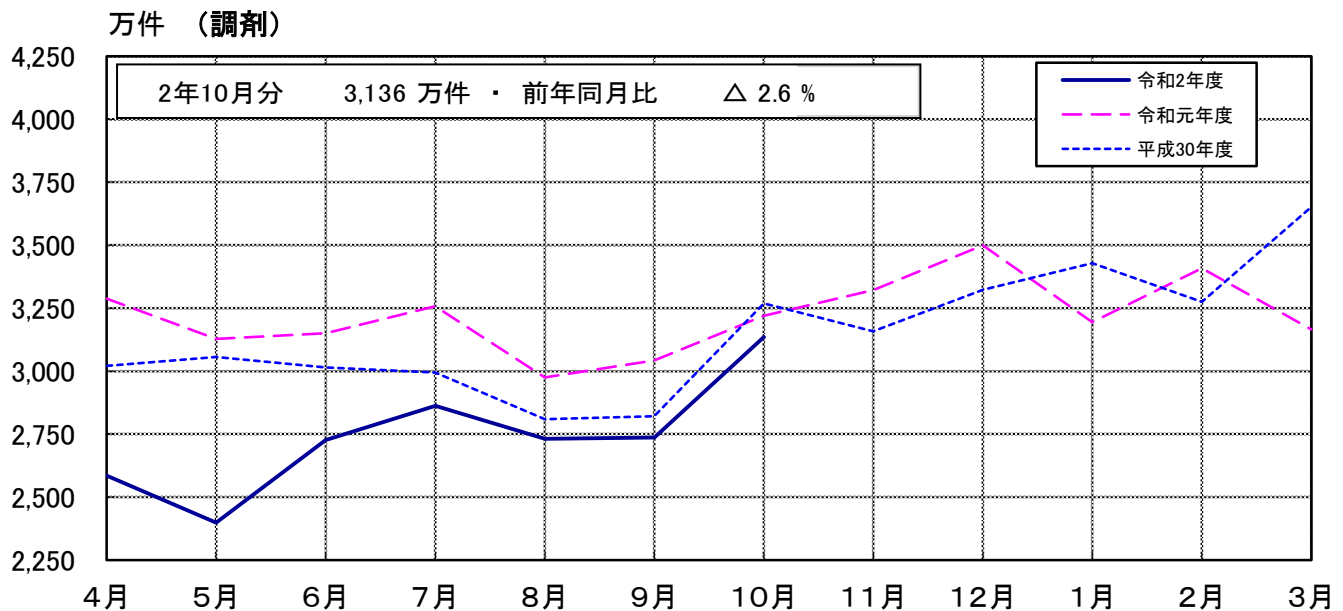
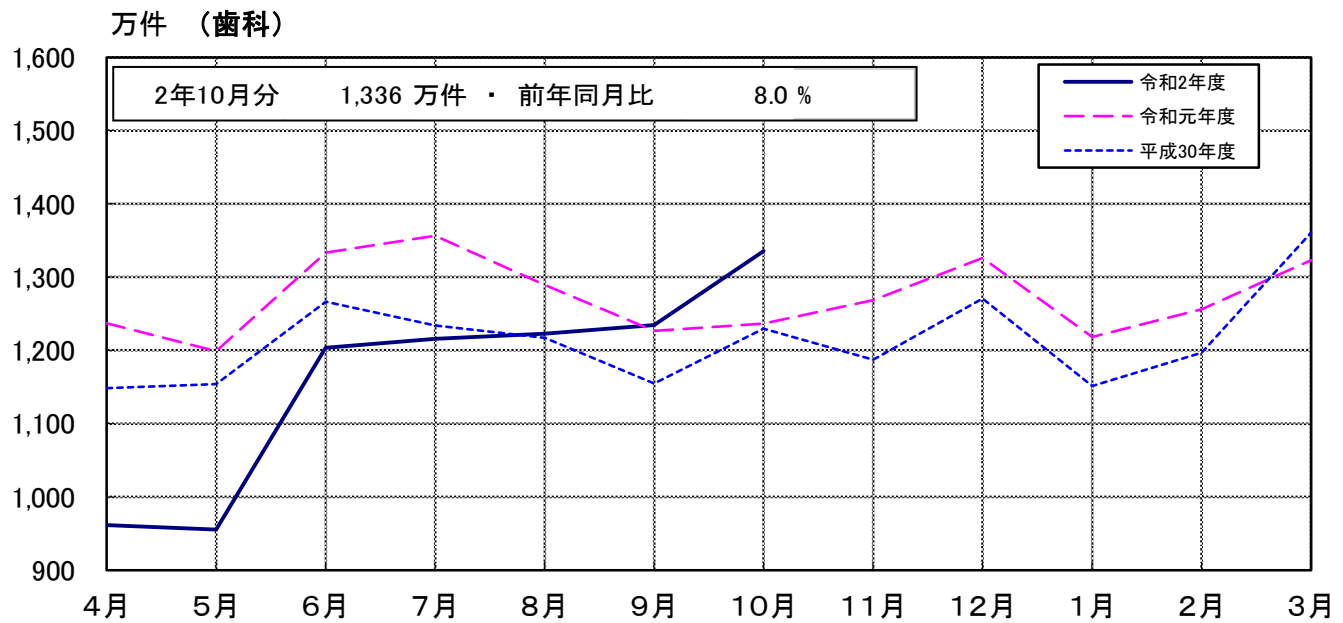
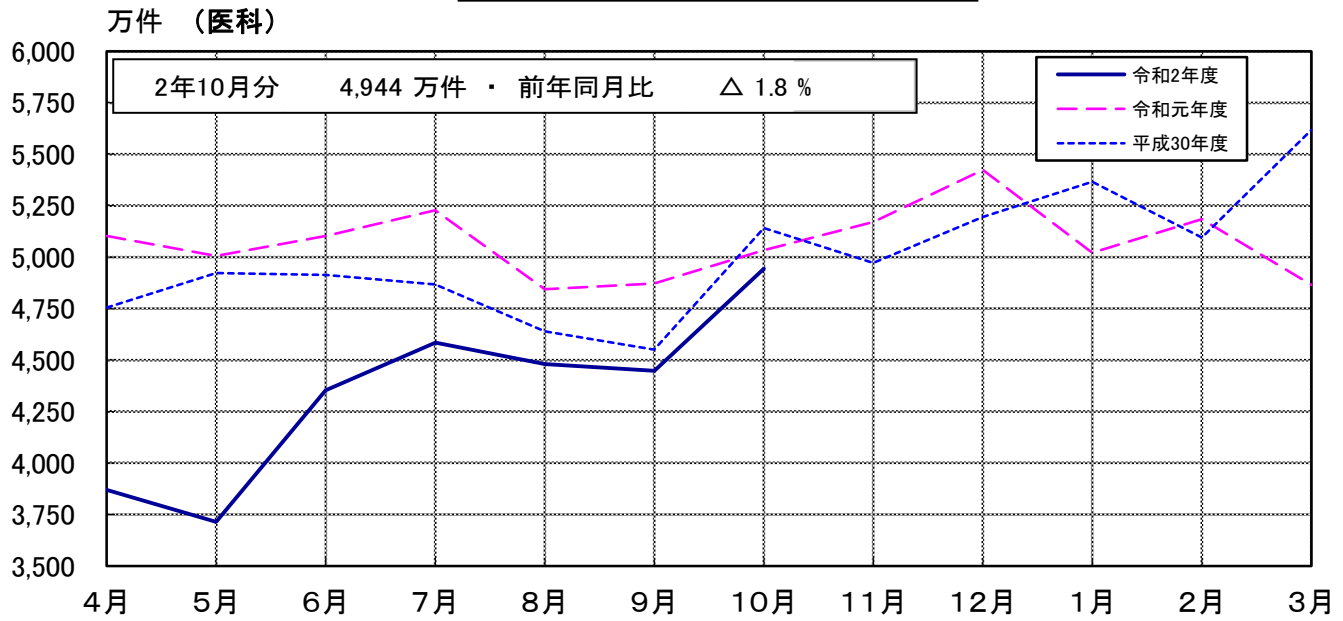
令和2年10月分の合計金額は1兆1,238億円で、前年同月比は3.3%の増。



## 確定件数の推移（制度別）

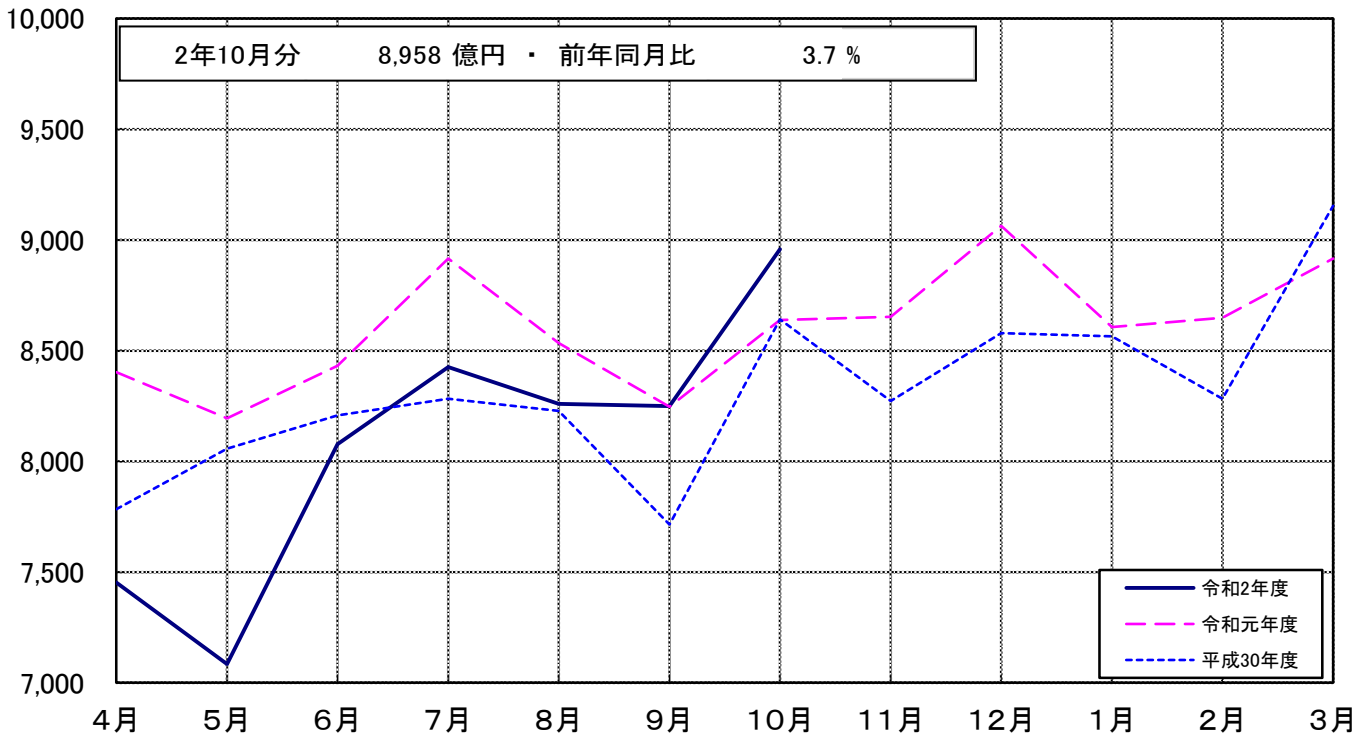


## 確定件数の推移（診療種別）

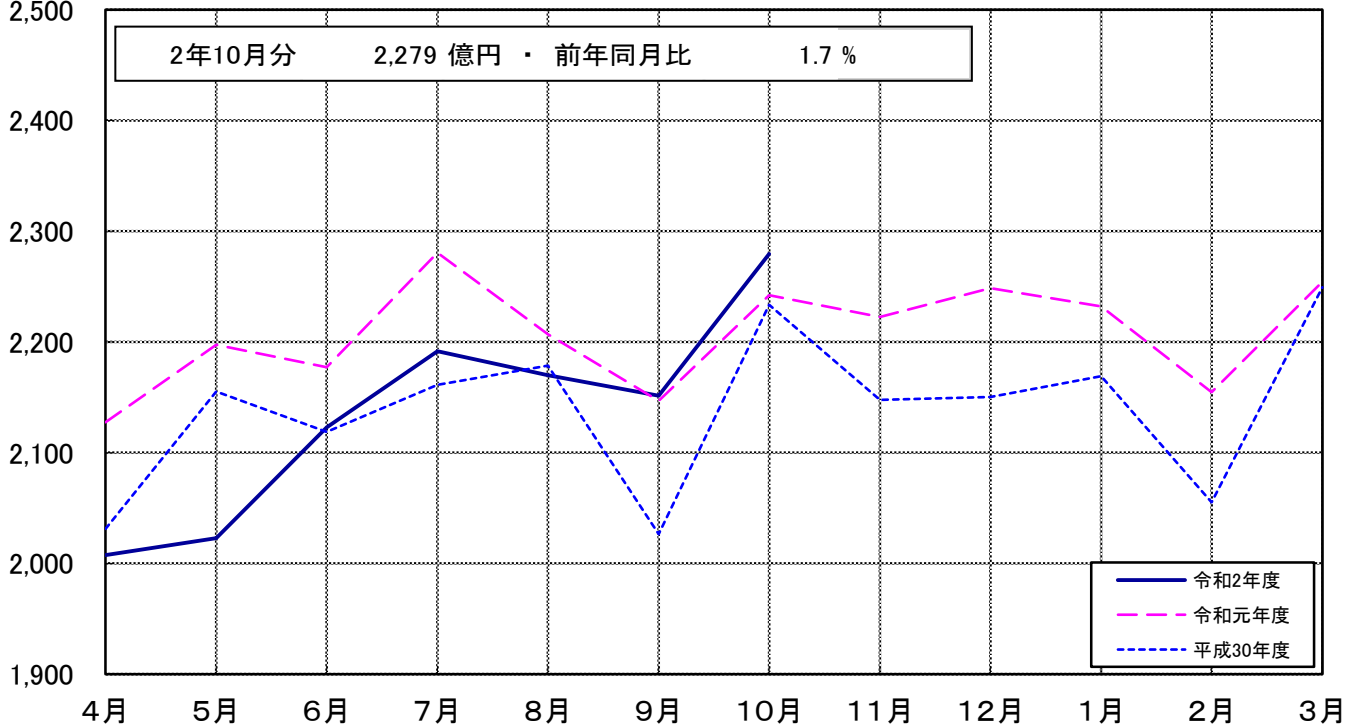


## 確定金額の推移 (制度別)

億円 (医療保険)

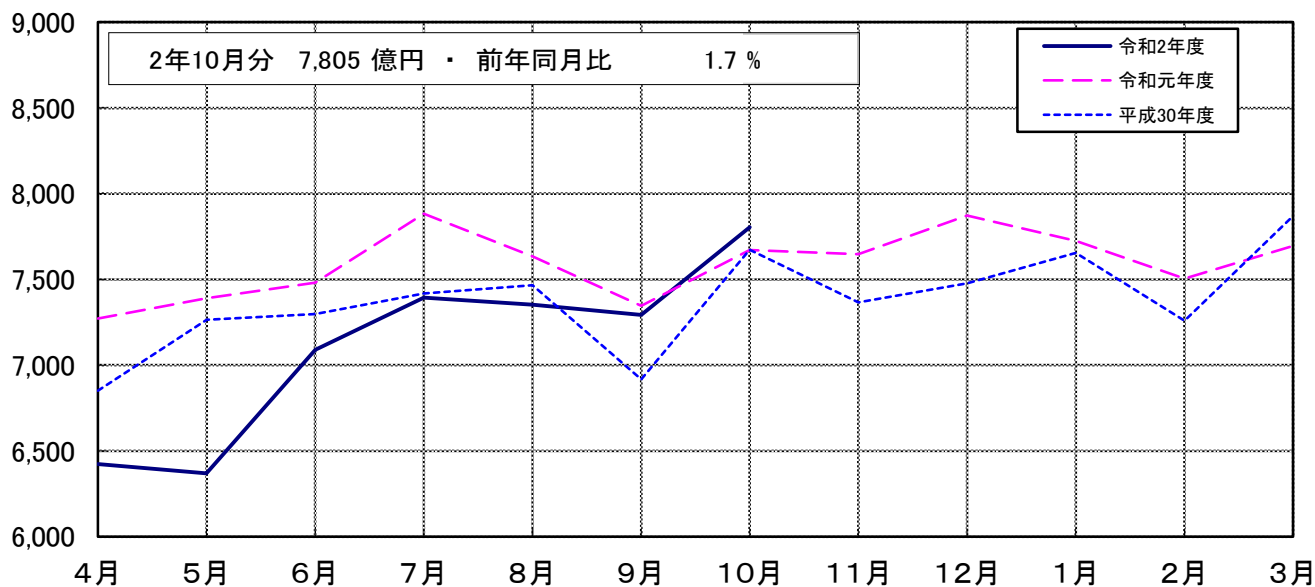


億円 (各法)

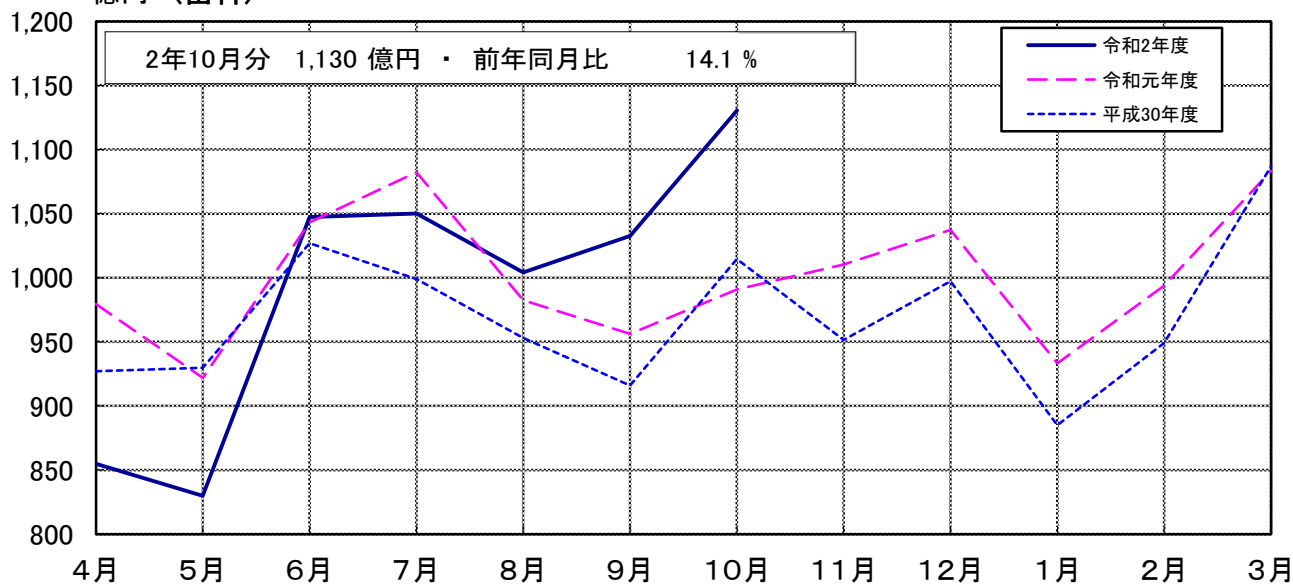


## 確定金額の推移（診療種別）

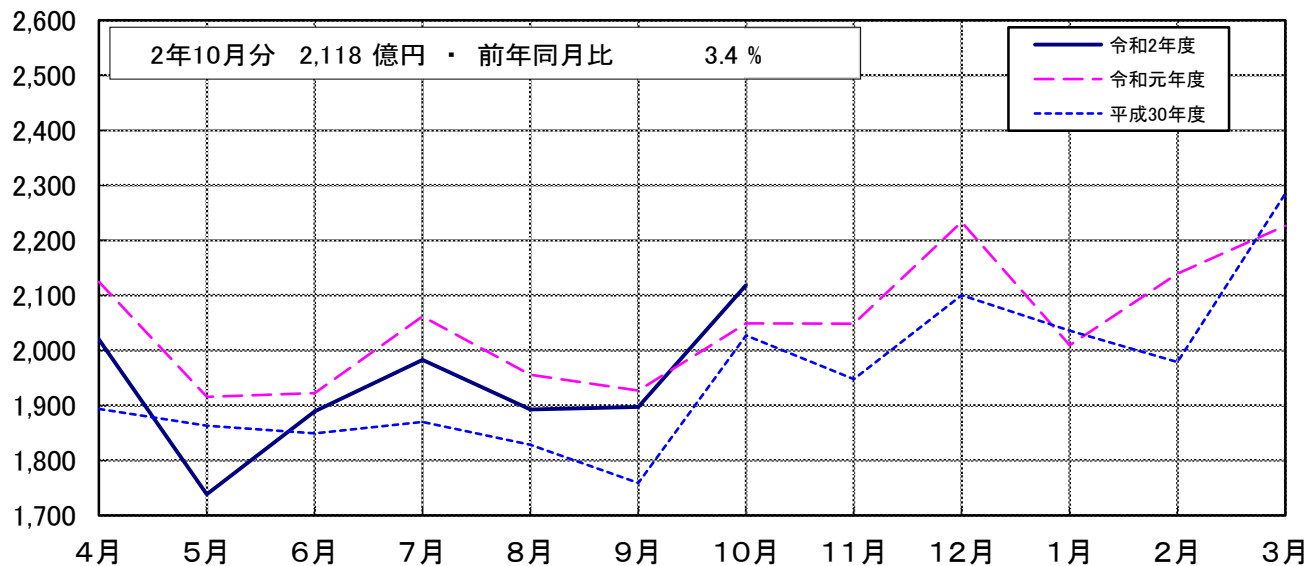
億円（医科）



億円（歯科）



億円（調剤）



令和2年10月診療分 種類別診療報酬確定件数及び対比表

(件数)

管 掌 別		合 計			医 科 入 院			医 科 入 院 外			
		件 数	対 比		件 数	対 比		件 数	対 比		
			前 月	前 年 同 月		前 月	前 年 同 月		前 月	前 年 同 月	
医 療 保 険	協会けんぽ	39,806,344	109.9	99.4	331,527	101.1	99.9	20,557,013	109.5	98.2	
	船員保険	108,605	112.1	96.6	1,324	105.2	96.8	56,056	111.7	95.5	
	共済組合	8,387,759	112.0	100.3	60,754	100.9	98.7	4,364,653	111.5	99.0	
	健保組合	27,425,128	111.4	98.5	193,467	101.2	99.1	14,072,085	110.9	97.3	
	医療保険合計	75,727,836	110.7	99.2	587,072	101.1	99.5	39,049,807	110.3	98.0	
老 人 保 健	7割	—	—	—	—	—	—	—	—	—	
	9割	—	—	—	—	—	—	—	—	—	
	計	—	—	—	—	—	—	—	—	—	
各 法	自衛官等	78,142	110.1	106.7	890	96.5	102.2	37,772	110.4	105.8	
	生活保護	3,939,631	104.7	97.8	151,300	101.2	97.0	1,947,810	104.4	97.2	
	戦傷病者	4	200.0	133.3	—	—	—	4	200.0	133.3	
	自立支援	2,036,159	102.7	105.9	9,822	98.1	99.1	1,075,007	102.6	104.9	
	児童福祉	3,264	100.7	93.3	2,052	100.2	95.4	1,209	101.3	90.0	
	原爆医療	10,678	98.7	73.9	322	97.6	82.6	5,651	97.7	73.1	
	精神保健	1,142	96.7	103.3	1,132	96.8	103.1	—	—	—	
	麻薬取締	—	—	—	—	—	—	—	—	—	
	母子保健	5,031	102.0	107.6	5,033	102.1	107.7	△ 2	△ 200.0	200.0	
	中国残留邦人等	16,566	104.8	93.2	322	98.2	93.1	8,642	105.0	93.1	
	感染症	286,038	113.3	…	68,785	111.3	…	212,806	114.1	…	
	医療観察	1,887	100.5	100.3	795	101.9	103.9	602	100.2	96.0	
	肝炎等治療	18,442	105.0	96.0	161	105.2	95.8	4,993	107.0	90.4	
	老人被爆	—	—	—	—	—	—	—	—	—	
	特定疾患等	30,015	103.6	94.7	346	113.1	97.2	17,847	103.5	94.0	
	小児慢性措置等医療	106,579	104.1	107.0	7,061	99.5	98.9	56,139	103.6	106.7	
	難病医療	51,541	114.5	100.8	1,408	96.2	93.4	27,999	113.0	99.7	
	特定B型肝炎	479,547	103.8	109.4	13,618	103.2	103.3	255,245	103.3	108.8	
石綿救済	1,743	103.9	117.3	—	—	—	1,743	103.9	117.3		
自治体医療	351	108.3	82.8	44	141.9	84.6	181	104.6	81.2		
自治体医療	11,540,948	125.7	96.4	59,836	105.5	83.5	5,830,103	124.9	94.2		
各法合計	18,607,708	116.7	99.6	322,927	103.9	119.2	9,483,751	116.1	98.6		
総 計	94,335,544	111.8	99.2	909,999	102.1	105.7	48,533,558	111.4	98.1		
医 療 保 険 ( 内 訳 )	被 保 険 者	協会けんぽ	19,736,909	106.9	100.8	150,908	100.3	104.0	10,137,903	106.6	99.8
		船員保険	32,095	110.0	99.0	425	100.0	103.9	16,266	109.5	98.1
		共済組合	4,152,278	108.1	103.9	30,287	101.4	104.5	2,172,075	107.7	102.9
		健保組合	13,414,356	107.9	101.0	94,244	101.0	103.4	6,854,496	107.7	99.9
		医療保険合計	37,335,638	107.4	101.2	275,864	100.6	103.9	19,180,740	107.1	100.2
	被 扶 養 者	協会けんぽ	14,186,910	115.6	95.6	110,910	100.6	92.1	7,317,070	115.1	93.9
		船員保険	54,772	115.1	93.2	518	100.2	86.0	28,248	114.8	91.8
		共済組合	3,990,041	116.8	96.5	27,822	100.2	92.8	2,063,627	116.2	94.9
		健保組合	12,193,670	116.2	95.5	79,982	100.9	93.9	6,267,002	115.4	94.0
		医療保険合計	30,425,393	116.0	95.7	219,232	100.7	92.8	15,675,947	115.3	94.1
未就学者(再掲)	7,890,440	129.6	87.5	67,394	103.6	83.6	4,154,783	128.7	85.6		
前 期 高 齢 者	7割	5,403,675	107.0	101.3	58,610	103.2	101.7	2,834,643	106.9	100.9	
	一般	2,563,130	107.3	109.9	33,366	104.5	109.5	1,358,477	107.1	109.5	
	計	7,966,805	107.1	103.9	91,976	103.7	104.4	4,193,120	107.0	103.5	

(注) 1. 医療保険(内訳)の前期高齢者欄の7割・一般とは給付率の違いであり、7割は65歳以上70歳未満の者、または、70歳以上75歳未満の現役並み所得者、一般はそれ以外の者が対象である。  
 2. 老人保健の7割・9割とは給付率の違いであり、7割は一定以上所得者、9割はそれ以外の者が対象である。  
 3. 合計欄は、食事・生活療養費を除く件数とその対比である。  
 4. 「—」は掲げる計数がないもの、「△」は負数のもの、「…」は対比で乖離があるものである。

令和2年10月診療分 種類別診療報酬確定件数及び対比表

(件 数)

種 別 管 掌 別		歯 科			調 剤			食 事 ・ 生 活 療 養 費			訪 問 看 護 療 養 費			
		件 数	対 比		件 数	対 比		件 数	対 比		件 数	対 比		
			前 月	前 年 同 月		前 月	前 年 同 月		前 月	前 年 同 月		前 月	前 年 同 月	
医 療 保 険	協 会 け ん ぽ	5,889,984	107.4	106.1	12,995,877	111.9	98.3	(287,084)	103.6	96.4	31,943	101.5	116.6	
	船 員 保 険	14,699	109.9	102.9	36,434	114.1	95.8	(1,129)	106.9	93.4	92	90.2	102.2	
	共 済 組 合	1,257,438	107.0	110.8	2,698,675	115.8	98.1	(50,090)	102.8	94.9	6,239	101.0	118.7	
	健 保 組 合	4,285,303	107.6	107.3	8,853,259	114.4	96.6	(162,284)	104.1	94.8	21,014	101.6	113.6	
	医療保険合計	11,447,424	107.4	107.0	24,584,245	113.2	97.7	(500,587)	103.7	95.7	59,288	101.5	115.7	
老 人 保 健	7 割	—	—	—	—	—	—	—	—	—	—	—	—	
	9 割	—	—	—	—	—	—	—	—	—	—	—	—	
	計	—	—	—	—	—	—	—	—	—	—	—	—	
各 法	自 衛 官 等	18,525	106.8	111.9	20,945	113.2	104.2	(828)	103.0	98.9	10	100.0	142.9	
	生 活 保 護	321,421	107.6	97.7	1,502,351	104.8	98.7	(145,103)	101.4	97.0	16,749	100.4	113.5	
	戦 傷 病 者	—	—	—	—	—	—	—	—	—	—	—	—	
	自 立 支 援	3,439	107.9	98.8	880,356	103.0	106.4	(1,686)	93.6	92.2	67,535	101.6	119.5	
	児 童 福 祉	—	—	—	2	—	200.0	(1,790)	101.5	96.6	1	100.0	100.0	
	原 爆 医 療	730	100.8	71.7	3,920	99.6	74.8	(309)	97.8	83.5	55	105.8	88.7	
	精 神 保 健	10	90.9	125.0	—	—	—	(1,098)	96.5	103.5	—	—	—	
	麻 薬 取 締	—	—	—	—	—	—	—	—	—	—	—	—	
	母 子 保 健	—	—	—	—	—	—	(4,312)	101.9	107.5	—	—	—	
	中国残留邦人等	1,084	106.3	89.4	6,488	104.7	94.0	(304)	98.7	90.5	30	107.1	142.9	
	感 染 症	2,186	114.2	…	2,261	106.2	84.7	(6,509)	95.3	…	—	—	—	
	医 療 観 察	—	—	—	230	97.5	92.4	—	—	—	260	99.6	108.3	
	肝 炎 等 治 療	—	—	—	13,288	104.3	98.3	(△1)	—	—	—	—	—	
	老 人 被 爆	—	—	—	—	—	—	—	—	—	—	—	—	
	特 定 疾 患 等	90	105.9	121.6	11,699	103.5	95.5	(335)	112.0	99.4	33	89.2	117.9	
	小 児 慢 性	1,276	110.1	106.3	34,825	106.9	108.6	(5,736)	100.1	101.2	7,278	99.0	110.1	
	措 置 等 医 療	4,335	119.9	123.6	17,773	117.4	98.7	(1,294)	95.1	93.1	26	92.9	130.0	
難 病 医 療	1,952	108.0	114.2	198,040	104.7	110.4	(1,250)	104.7	101.5	10,692	100.1	112.8		
特 定 B 型 肝 炎	—	—	—	—	—	—	—	—	—	—	—	—		
石 綿 救 済	1	—	50.0	111	102.8	82.2	(40)	148.1	80.0	14	116.7	116.7		
自 治 体 医 療	1,554,199	114.3	118.2	4,080,554	132.5	93.1	(6,417)	109.4	79.3	16,256	101.2	116.6		
各 法 合 計	1,909,248	113.0	114.1	6,772,843	119.7	96.4	(177,010)	101.3	100.0	118,939	101.1	117.0		
総 計		13,356,672	108.2	108.0	31,357,088	114.6	97.4	(677,597)	103.0	96.8	178,227	101.2	116.5	
医 療 保 険 ( 内 訳 )	被 保 険 者	協 会 け ん ぽ	3,167,092	106.0	105.2	6,276,237	108.1	100.2	(132,151)	103.4	99.8	4,769	104.4	127.6
		船 員 保 険	4,971	109.0	102.0	10,426	111.8	98.9	(366)	102.8	97.3	7	70.0	100.0
		共 済 組 合	653,253	105.3	111.2	1,295,817	110.4	102.2	(25,627)	103.5	100.2	846	100.2	122.1
		健 保 組 合	2,238,978	106.3	107.5	4,223,599	109.4	99.5	(80,874)	104.5	98.4	3,039	104.1	127.0
		医療保険合計	6,064,294	106.0	106.7	11,806,079	108.8	100.1	(239,018)	103.8	99.4	8,661	103.8	126.8
	被 扶 養 者	協 会 け ん ぽ	2,048,915	109.6	108.6	4,686,909	120.0	93.3	(91,042)	102.3	88.9	23,106	100.9	113.5
		船 員 保 険	7,715	110.4	105.0	18,221	118.3	91.4	(412)	97.9	81.7	70	88.6	98.6
		共 済 組 合	573,846	109.0	110.7	1,319,580	122.2	93.9	(22,016)	101.5	89.1	5,166	101.1	117.6
		健 保 組 合	1,819,235	109.4	108.0	4,010,792	121.4	92.8	(63,929)	102.8	90.0	16,659	101.5	111.7
		医療保険合計	4,449,711	109.4	108.6	10,035,502	120.8	93.2	(177,399)	102.4	89.3	45,001	101.1	113.2
未 就 学 者 ( 再 掲 )	702,223	111.6	106.8	2,955,922	137.2	86.5	(46,703)	105.5	78.3	10,118	101.4	108.5		
前 期 高 齢 者	7 割	660,440	106.9	100.1	1,846,693	107.3	102.2	(53,608)	106.1	97.9	3,289	100.7	114.2	
	一 般	272,979	108.2	108.4	895,971	107.4	111.1	(30,562)	106.6	105.2	2,337	100.6	130.9	
	計	933,419	107.3	102.4	2,742,664	107.4	104.9	(84,170)	106.3	100.4	5,626	100.7	120.5	

(注) 1. 医療保険 (内訳) の前期高齢者欄の7割・一般とは給付率の違いであり、7割は65歳以上70歳未満の者、または、70歳以上75歳未満の現役並み所得者、一般はそれ以外の者が対象である。  
 2. 老人保健の7割・9割とは給付率の違いであり、7割は一定以上所得者、9割はそれ以外の者が対象である。  
 3. 合計欄は、食事・生活療養費を除く件数とその対比である。  
 4. 「-」は掲げる件数がないもの、「△」は負数のもの、「…」は対比で乖離があるものである。



令和2年10月診療分 種類別診療報酬確定金額及び対比表

(金額)

種別 管掌別		合計			医科入院			医科入院外			
		金額	対比		金額	対比		金額	対比		
			前月	前年同月		前月	前年同月		前月	前年同月	
		千円	%	%	千円	%	%	千円	%	%	
医療 保険	協会けんぽ	500,804,427	108.2	103.9	156,395,129	105.6	103.0	192,665,417	108.6	102.0	
	船員保険	1,624,998	110.8	100.9	623,719	111.3	98.9	554,224	109.5	100.3	
	共済組合	88,817,368	109.4	104.1	24,271,351	104.4	100.3	36,087,584	110.9	102.8	
	健保組合	304,594,379	109.0	103.3	83,760,413	105.0	100.0	122,805,753	109.9	101.9	
	医療保険合計	895,841,171	108.6	103.7	265,050,612	105.3	101.8	352,112,978	109.3	102.0	
老人保健	7割	—	—	—	—	—	—	—	—	—	
	9割	—	—	—	—	—	—	—	—	—	
	計	—	—	—	—	—	—	—	—	—	
各 法	自衛官等	1,045,792	107.7	110.2	373,352	103.1	105.9	352,120	109.2	110.5	
	生活保護	151,072,122	104.4	99.8	79,220,660	103.4	100.8	35,341,013	105.1	98.0	
	戦傷病者	29	247.1	108.7	—	—	—	29	247.1	108.7	
	自立支援	32,344,938	104.3	102.1	2,230,701	101.1	99.1	18,818,215	104.2	99.2	
	児童福祉	286,304	101.3	96.4	218,733	100.1	95.2	5,775	111.0	94.9	
	原爆医療	354,131	98.3	86.2	160,617	94.6	92.1	107,146	100.2	76.4	
	精神保健	452,602	98.4	98.2	414,902	98.5	98.4	—	—	—	
	麻薬取締	—	—	—	—	—	—	—	—	—	
	母子保健	573,138	97.1	102.3	490,254	96.7	101.9	△ 1	△ 7.5	2.0	
	中国残留邦人等	487,544	100.1	99.5	189,520	92.7	102.1	154,025	105.0	96.0	
	感染症	2,383,833	103.6	…	1,154,901	97.3	…	1,138,260	111.6	…	
	医療観察	1,405,690	104.3	103.2	1,296,866	104.8	104.2	87,068	97.8	88.4	
	肝炎等治療	323,354	106.5	87.5	8,724	114.1	95.2	72,511	109.1	78.0	
	老人被爆	—	—	—	—	—	—	—	—	—	
	特定疾患等	175,015	103.7	96.1	20,939	108.2	96.0	85,792	103.1	96.0	
	小児慢性	2,271,433	103.9	104.2	571,674	97.9	94.7	890,405	104.1	106.2	
	措置等医療	932,095	105.2	95.4	518,734	97.9	91.0	187,062	114.9	100.6	
	難病医療	9,483,728	106.1	112.4	1,691,207	111.1	104.6	3,551,501	104.0	114.5	
	特定B型肝炎	8,743	110.5	124.0	△ 0	…	△ 30.9	8,747	110.5	124.0	
	石綿救済	11,849	108.5	63.6	4,153	174.2	46.0	6,141	88.2	80.4	
自治体医療	24,331,149	121.1	100.5	2,743,304	107.1	83.5	11,203,656	122.8	98.6		
各法合計	227,943,490	106.0	101.7	91,309,240	103.4	101.2	72,009,465	107.3	100.8		
総計		1,123,784,661	108.1	103.3	356,359,852	104.8	101.7	424,122,443	109.0	101.8	
医療 保険 (内 訳)	被 保 険 者	協会けんぽ	240,819,076	106.9	105.9	68,476,878	104.7	105.2	94,236,076	106.7	103.8
		船員保険	537,769	110.9	107.7	199,102	113.6	103.1	179,390	105.1	111.2
		共済組合	46,194,275	107.7	107.2	11,786,599	105.5	101.6	19,132,407	107.4	106.7
		健保組合	155,543,158	107.8	106.2	40,318,262	105.6	102.2	63,329,229	107.5	105.2
		医療保険合計	443,094,278	107.3	106.1	120,780,841	105.1	103.8	176,877,102	107.1	104.6
	被 扶 養 者	協会けんぽ	154,982,440	110.5	99.3	47,928,714	104.4	97.2	59,815,139	112.8	97.1
		船員保険	617,329	104.9	94.1	213,670	95.2	92.7	222,479	113.0	90.3
		共済組合	38,430,184	111.4	100.5	10,963,945	102.3	98.6	15,377,655	115.9	98.1
		健保組合	118,716,102	110.9	99.6	32,422,139	102.9	96.8	48,026,572	114.1	97.6
		医療保険合計	312,746,055	110.7	99.6	91,528,468	103.6	97.2	123,441,845	113.7	97.4
前期高齢者	未就学者(再掲)	78,138,794	119.6	92.4	28,491,834	104.1	94.0	31,532,139	130.8	89.3	
前期高齢者	7割	88,816,026	107.8	103.2	33,086,099	108.1	103.4	33,013,506	107.0	102.2	
	一般	51,184,813	108.8	110.7	19,655,204	110.0	110.0	18,780,526	107.4	110.1	
	計	140,000,839	108.1	105.8	52,741,303	108.8	105.8	51,794,031	107.2	104.9	

(注) 1. 医療保険(内訳)の前期高齢者欄の7割・一般とは給付率の違いであり、7割は65歳以上70歳未満の者、または、70歳以上75歳未満の現役並み所得者、一般はそれ以外の者が対象である。  
 2. 老人保健の7割・9割とは給付率の違いであり、7割は一定以上所得者、9割はそれ以外の者が対象である。  
 3. 数値は、突合点検による原審査結果を反映したものである。  
 4. 「-」は掲げる数がないもの、「0」は表示単位に満たないもの、「△」は負数のもの、「…」は対比で乖離があるものである。

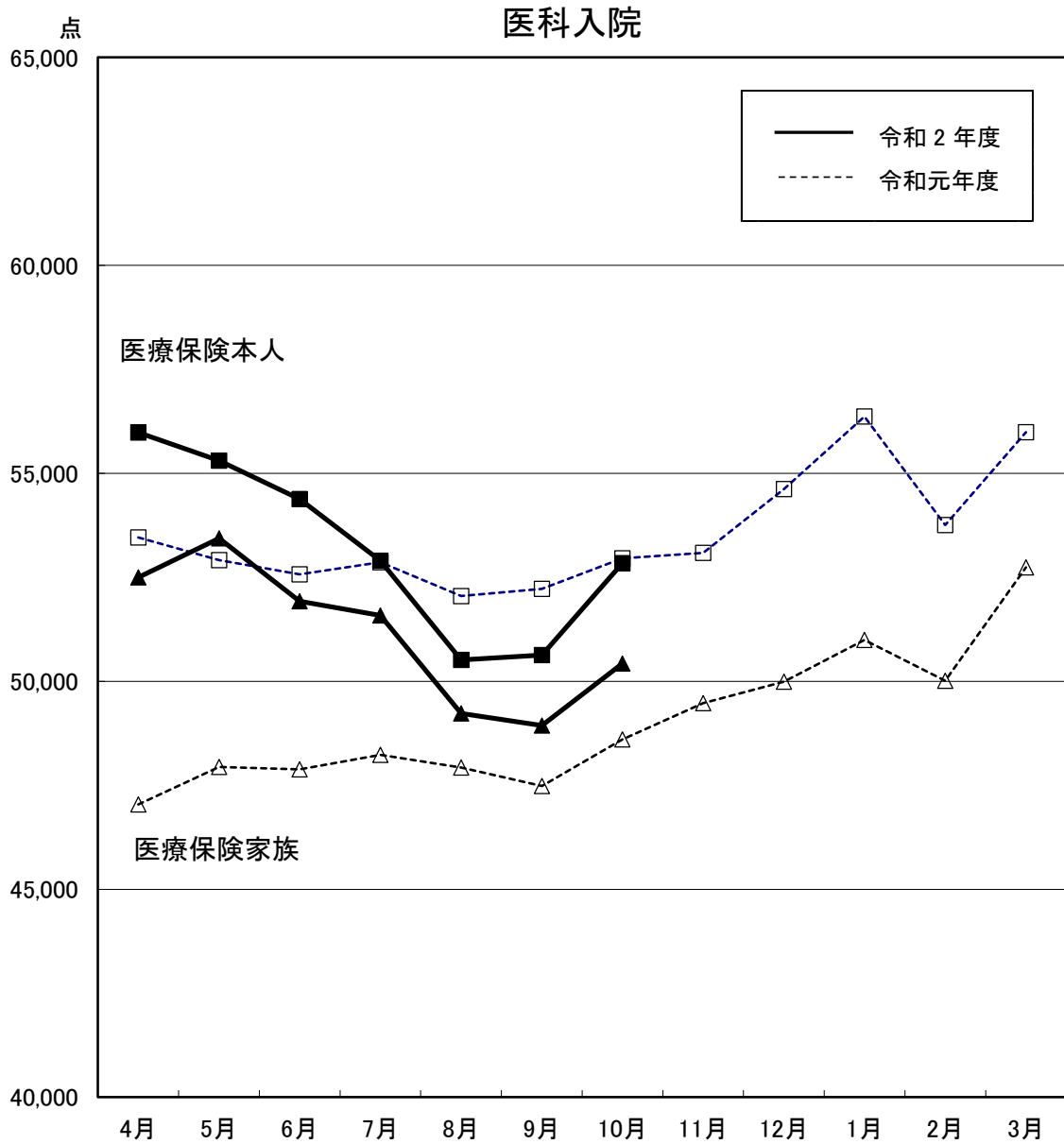
令和2年10月診療分 種類別診療報酬確定金額及び対比表

(金額)

種別 管掌別		歯科			調剤			食事・生活療養費			訪問看護療養費			
		金額	対比		金額	対比		金額	対比		金額	対比		
			前月	前年同月		前月	前年同月		前月	前年同月		前月	前年同月	
医療 保険		千円	%	%	千円	%	%	千円	%	%	千円	%	%	
	協会けんぽ	54,548,692	109.1	113.2	93,813,527	111.6	104.2	1,551,936	103.6	97.5	1,829,726	105.6	120.5	
	船員保険	148,447	111.0	110.1	284,972	112.7	102.5	8,757	104.8	89.7	4,880	85.7	102.7	
	共済組合	10,504,584	108.7	117.7	17,377,280	114.5	104.9	222,940	102.4	95.5	353,629	105.5	120.4	
	健保組合	37,660,494	109.3	115.4	58,481,612	113.1	104.0	743,069	104.0	96.0	1,143,037	103.8	117.4	
	医療保険合計	102,862,218	109.1	114.5	169,957,391	112.4	104.2	2,526,701	103.6	96.8	3,331,271	105.0	119.4	
老人保健	7割	—	—	—	—	—	—	—	—	—	—	—	—	
	9割	—	—	—	—	—	—	—	—	—	—	—	—	
	計	—	—	—	—	—	—	—	—	—	—	—	—	
各 法	自衛官等	186,592	109.9	120.2	130,248	115.1	110.0	3,143	96.9	92.5	337	118.5	37.1	
	生活保護	6,144,653	110.9	102.3	22,951,690	105.7	97.7	5,458,951	102.4	97.1	1,955,155	101.2	120.2	
	戦傷病者	—	—	—	—	—	—	—	—	—	—	—	—	
	自立支援	14,206	90.7	94.4	7,660,830	104.7	102.3	58,377	97.5	91.4	3,562,610	106.0	123.1	
	児童福祉	—	—	—	1	—	296.8	61,743	105.1	101.1	52	114.1	87.0	
	原爆医療	11,537	98.1	93.8	58,028	103.0	86.3	9,155	92.9	84.8	7,648	132.5	128.2	
	精神保健	103	110.0	111.2	—	—	—	37,597	97.0	96.1	—	—	—	
	麻薬取締	—	—	—	—	—	—	—	—	—	—	—	—	
	母子保健	—	—	—	—	—	—	82,885	99.7	104.7	—	—	—	
	中国残留邦人等	22,418	111.1	102.4	109,312	105.6	98.5	9,034	98.3	103.6	3,236	98.7	149.5	
	感染症	11,130	116.5	…	9,357	116.2	103.9	70,185	93.3	463.9	—	—	—	
	医療観察	—	—	—	4,921	107.3	88.1	—	—	—	16,835	104.1	122.9	
	肝炎等治療	—	—	—	242,131	105.5	90.5	△ 11	—	—	—	—	—	
	老人被爆	—	—	—	—	—	—	—	—	—	—	—	—	
	特定疾患等	408	87.3	112.0	62,017	103.1	95.1	4,939	107.9	106.2	920	96.6	140.8	
	小児慢性	3,799	114.9	109.5	612,167	110.2	109.0	23,859	102.6	100.0	169,529	103.4	113.5	
	措置等医療	38,152	129.9	133.1	140,059	121.9	99.1	46,660	98.4	95.6	1,428	98.6	87.0	
	難病医療	6,602	102.9	112.4	3,523,876	106.2	112.7	45,804	107.7	101.3	664,736	104.8	123.5	
	特定B型肝炎	—	—	—	△ 3	—	110.9	—	—	—	—	—	—	
	石綿救済	2	—	14.2	611	85.6	63.3	378	125.0	66.3	565	101.7	131.0	
自治体医療	3,737,122	116.1	126.1	6,339,419	129.3	100.3	44,541	111.9	84.8	263,107	106.1	119.1		
	各法合計	10,176,723	112.7	110.4	41,844,663	108.7	100.2	5,957,240	102.2	98.0	6,646,158	104.3	121.9	
総計		113,038,941	109.5	114.1	211,802,055	111.7	103.4	8,483,941	102.7	97.7	9,977,429	104.5	121.0	
医療 保険 (内 訳)	被 保 険 者	協会けんぽ	30,730,773	108.7	113.6	46,521,354	109.4	106.3	595,635	103.6	99.6	258,359	106.5	128.9
		船員保険	57,366	110.9	109.4	98,524	118.3	110.8	3,096	95.3	91.6	290	43.5	123.9
		共済組合	5,786,576	108.1	119.9	9,334,160	111.0	108.5	100,619	102.4	97.1	53,914	105.5	133.3
		健保組合	21,011,435	109.2	117.9	30,379,280	110.4	106.6	329,391	104.3	98.5	175,561	105.2	136.7
		医療保険合計	57,586,150	108.8	115.7	86,333,319	110.0	106.6	1,028,742	103.7	99.0	488,124	105.8	132.1
	被 扶 養 者	協会けんぽ	16,824,112	109.8	113.6	28,604,565	117.8	99.8	552,580	103.1	93.2	1,257,329	105.3	117.4
		船員保険	66,321	111.8	112.1	108,313	107.6	95.8	2,677	96.5	89.3	3,868	92.0	100.4
		共済組合	4,427,013	109.3	115.5	7,274,478	119.7	100.4	105,602	102.4	94.5	281,491	106.0	116.9
		健保組合	14,434,343	109.4	113.2	22,656,303	118.1	100.3	308,746	102.7	92.9	867,999	104.5	114.7
		医療保険合計	35,751,790	109.6	113.7	58,643,658	118.1	100.1	969,606	102.9	93.3	2,410,687	105.1	116.3
		未就学者(再掲)	5,333,732	111.0	109.9	11,930,461	144.4	89.8	153,684	104.3	85.8	696,945	105.1	111.2
	前 期 高 齢 者	7割	6,347,270	109.3	106.9	15,821,124	108.1	103.2	317,474	103.7	97.2	230,554	103.2	116.6
		一般	3,177,008	110.1	116.6	9,159,290	108.8	111.3	210,879	106.8	103.6	201,906	103.5	133.6
計		9,524,278	109.6	110.0	24,980,414	108.4	106.0	528,353	104.9	99.6	432,460	103.3	124.0	

(注) 1. 医療保険(内訳)の前期高齢者欄の7割・一般とは給付率の違いであり、7割は65歳以上70歳未満の者、または、70歳以上75歳未満の現役並み所得者、一般はそれ以外の者が対象である。  
 2. 老人保健の7割・9割とは給付率の違いであり、7割は一定以上所得者、9割はそれ以外の者が対象である。  
 3. 数値は、突合点検による原審査結果を反映したものである。  
 4. 「-」は掲げる数がないもの、「0」は表示単位に満たないもの、「△」は負数のもの、「…」は対比で乖離があるものである。

# 診療種別 診療報酬等諸率の推移(1件当たり点数)

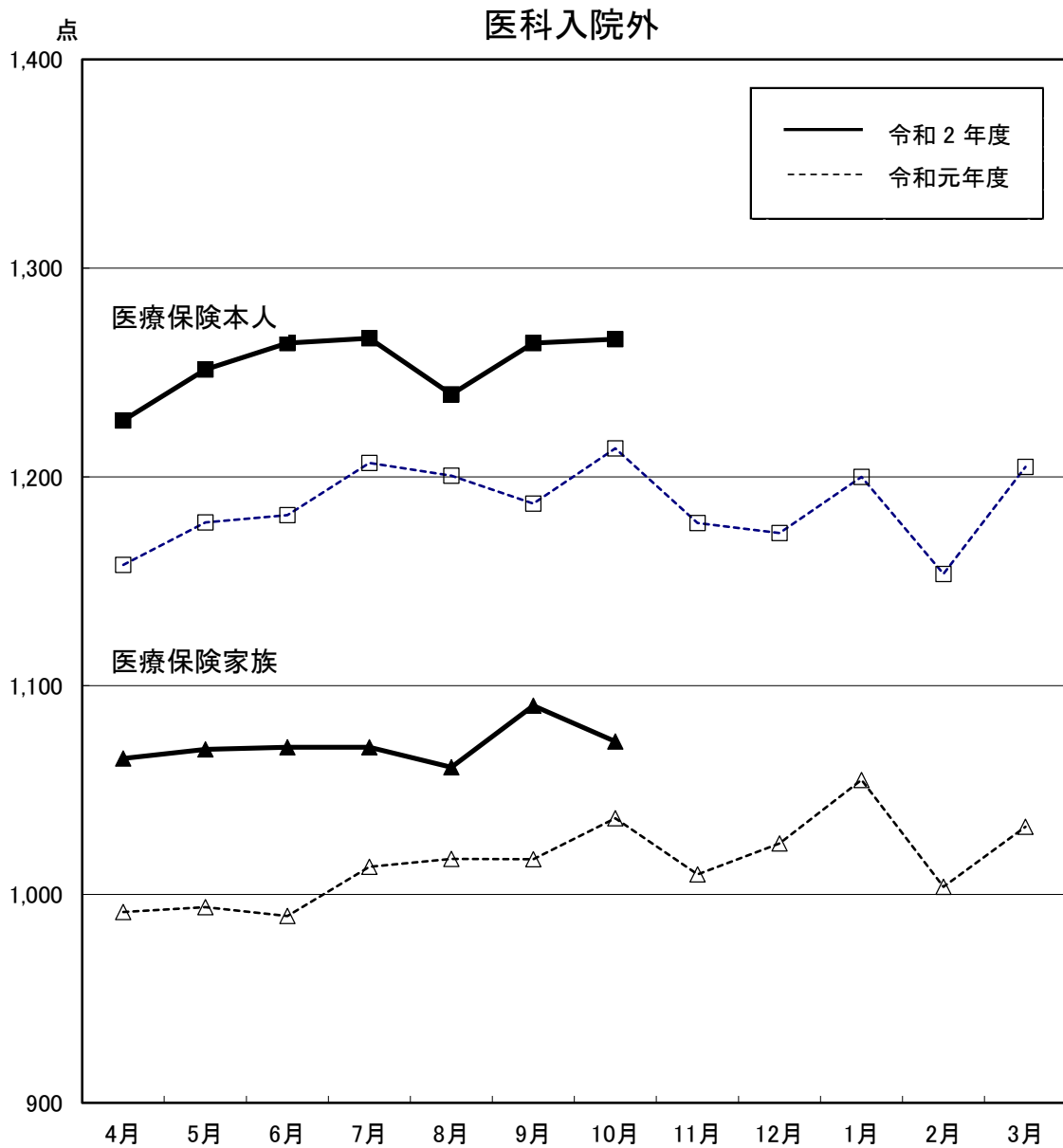


(単位：点)

区分		4月	5月	6月	7月	8月	9月	10月	11月	12月	1月	2月	3月
医療保険本人	令和元年度	53,457	52,916	52,572	52,860	52,051	52,221	52,956	53,088	54,621	56,364	53,753	55,991
	伸び率(%)	1.9	1.8	1.3	2.5	1.2	1.8	▲ 0.1	1.5	2.5	2.9	2.5	5.0
	令和2年度	55,978	55,302	54,382	52,897	50,516	50,629	52,843					
	伸び率(%)	4.7	4.5	3.4	0.1	▲ 3.0	▲ 3.0	▲ 0.2					
医療保険家族	令和元年度	47,039	47,944	47,880	48,229	47,925	47,484	48,601	49,475	49,992	50,994	50,013	52,738
	伸び率(%)	0.8	1.6	1.4	2.5	1.6	1.0	0.2	2.2	3.0	3.4	4.2	7.8
	令和2年度	52,497	53,436	51,927	51,583	49,226	48,934	50,429					
	伸び率(%)	11.6	11.5	8.5	7.0	2.7	3.1	3.8					

注1 1件当たり点数とは、医科点数と食事・生活療養費(医科分のみ)点数換算後の合計点数を、医科の件数で除したものである。

注2 伸び率は、対前年同月比の数値である。



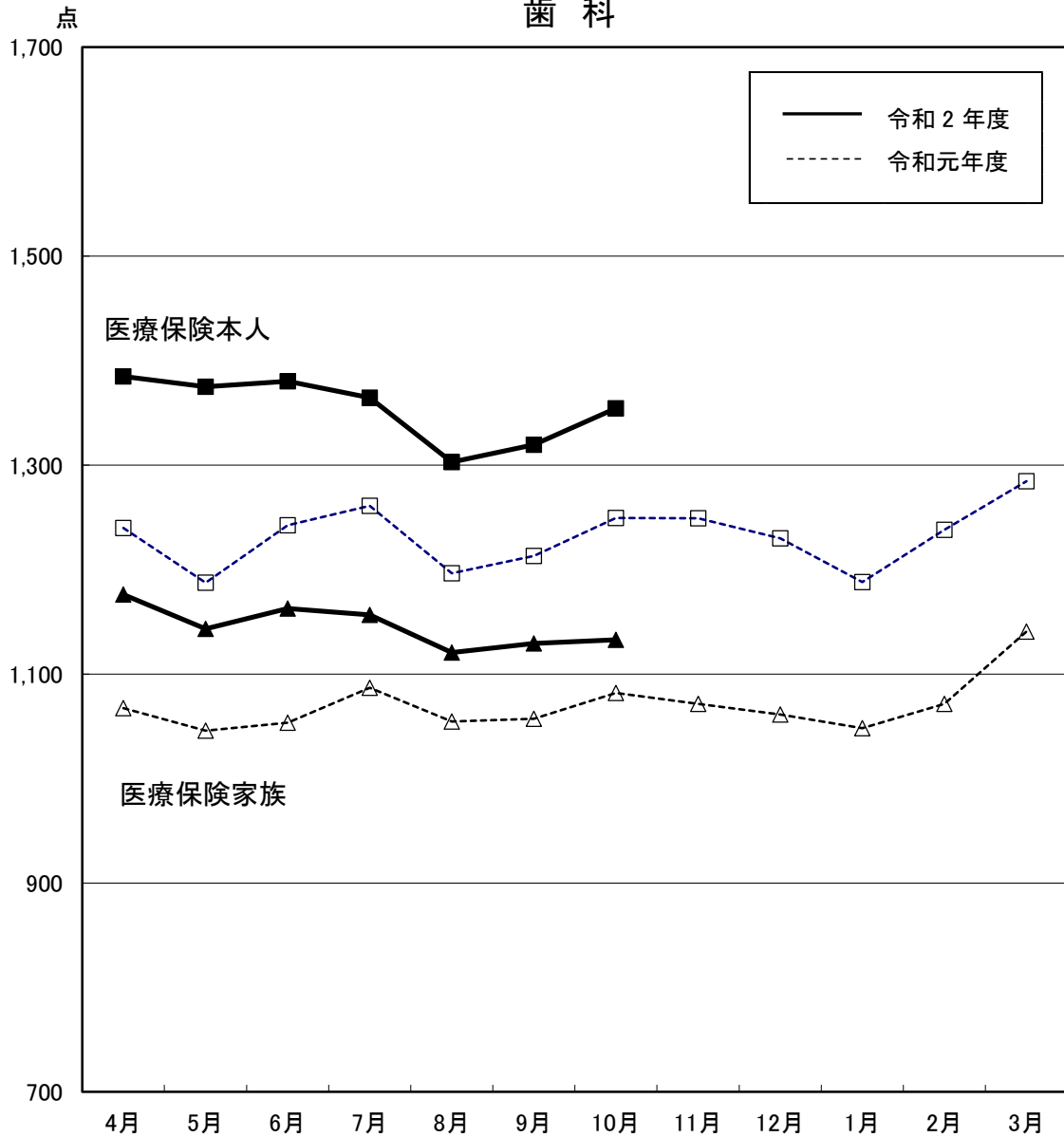
(単位：点)

区分		4月	5月	6月	7月	8月	9月	10月	11月	12月	1月	2月	3月
医療保険本人	令和元年度	1,158	1,178	1,182	1,207	1,201	1,187	1,214	1,178	1,173	1,200	1,154	1,205
	伸び率(%)	2.6	2.1	1.3	3.0	0.4	2.2	2.7	1.4	2.5	5.0	1.7	6.2
	令和2年度	1,227	1,251	1,264	1,266	1,240	1,264	1,266					
	伸び率(%)	6.0	6.2	7.0	4.9	3.2	6.5	4.3					
医療保険家族	令和元年度	992	994	990	1,013	1,017	1,017	1,036	1,009	1,024	1,055	1,004	1,032
	伸び率(%)	2.0	1.3	0.4	1.7	▲0.2	0.8	2.3	1.0	3.0	3.5	1.3	5.7
	令和2年度	1,065	1,069	1,070	1,070	1,061	1,090	1,073					
	伸び率(%)	7.4	7.6	8.2	5.6	4.3	7.2	3.5					

注1 伸び率は、対前年同月比の数値である。

注2 数値は、突合点検による原審査結果を反映したものである。

## 歯 科



(単位：点)

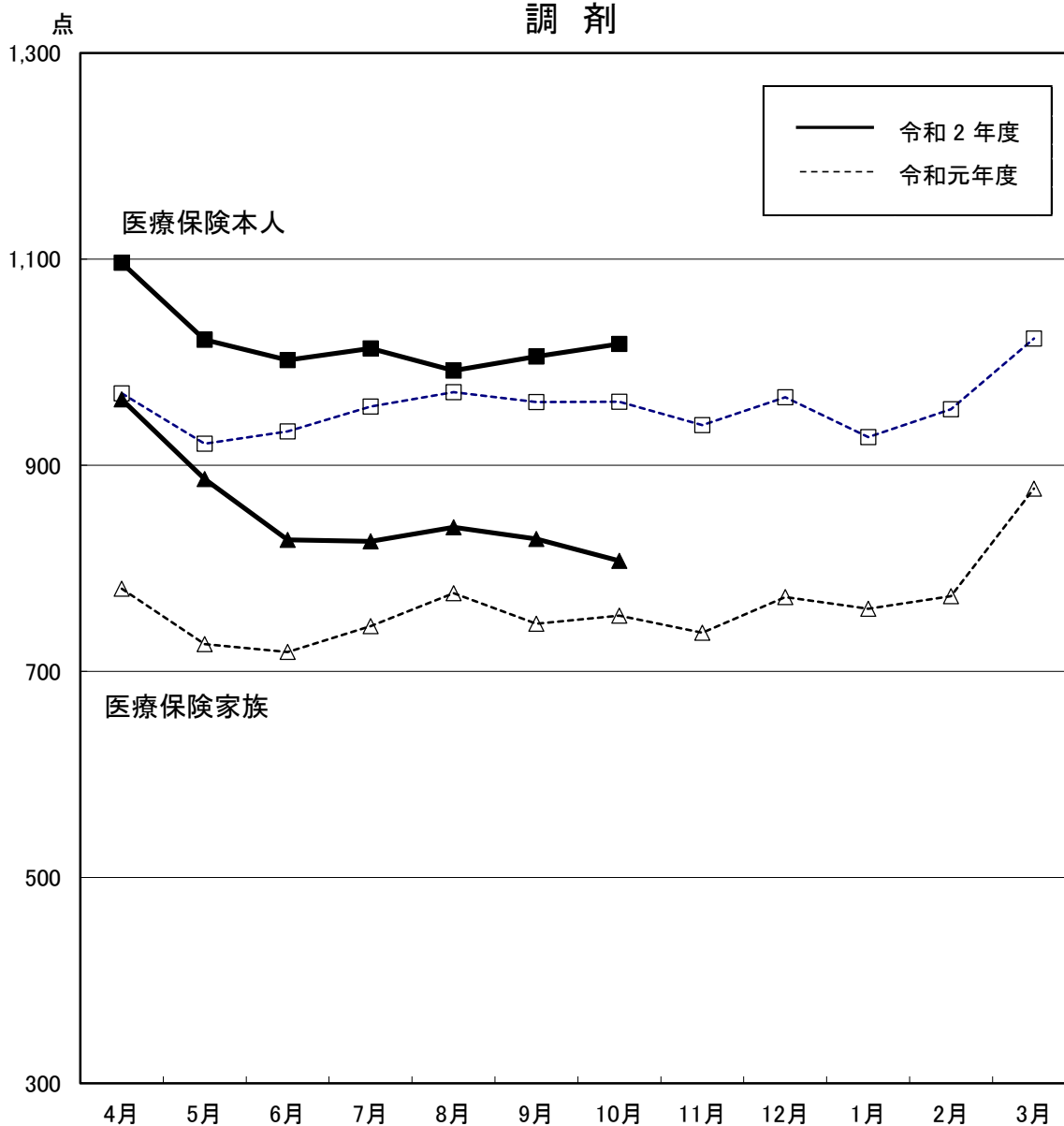
区分		4月	5月	6月	7月	8月	9月	10月	11月	12月	1月	2月	3月
医療保険本人	令和元年度	1,240	1,187	1,242	1,261	1,196	1,213	1,249	1,249	1,230	1,188	1,238	1,285
	伸び率(%)	▲ 1.0	▲ 4.1	▲ 2.7	▲ 0.3	▲ 1.2	▲ 1.8	▲ 2.6	1.0	▲ 0.1	▲ 0.0	1.2	2.2
	令和2年度	1,385	1,375	1,380	1,365	1,303	1,319	1,354					
	伸び率(%)	11.7	15.8	11.1	8.2	8.9	8.8	8.4					
医療保険家族	令和元年度	1,067	1,046	1,053	1,087	1,055	1,057	1,082	1,071	1,061	1,048	1,071	1,141
	伸び率(%)	▲ 0.4	▲ 2.9	▲ 2.2	0.2	▲ 2.4	0.1	▲ 2.0	▲ 0.7	1.0	1.0	▲ 0.2	4.0
	令和2年度	1,176	1,143	1,163	1,157	1,121	1,129	1,133					
	伸び率(%)	10.2	9.3	10.4	6.4	6.3	6.8	4.7					

注1 1件当たり点数とは、歯科点数と食事・生活療養費(歯科分のみ)点数換算後の合計点数を、歯科の件数で除したものである。

注2 伸び率は、対前年同月比の数値である。

注3 数値は、突合点検による原審査結果を反映したものである。

## 調 剤



(単位：点)

区分		4月	5月	6月	7月	8月	9月	10月	11月	12月	1月	2月	3月
医療保険本人	令和元年度	970	921	933	957	971	961	962	939	966	927	954	1,023
	伸び率(%)	4.8	2.3	2.1	3.4	2.7	3.1	3.1	1.2	1.4	5.2	4.9	7.2
	令和2年度	1,096	1,022	1,002	1,013	992	1,006	1,018					
	伸び率(%)	13.1	11.0	7.4	5.9	2.2	4.6	5.8					
医療保険家族	令和元年度	780	726	719	744	776	746	754	737	772	761	773	877
	伸び率(%)	6.1	3.0	1.7	3.3	3.1	2.7	3.0	1.0	1.8	5.4	5.1	12.2
	令和2年度	964	887	828	826	840	828	807					
	伸び率(%)	23.6	22.1	15.1	11.1	8.2	11.0	7.1					

注1 伸び率は、対前年同月比の数値である。

注2 数値は、突合点検による原審査結果を反映したものである。