

発表事項

- 1 支払基金改革の進捗状況
- 2 令和3事業年度審査支払手数料等
- 3 令和2年5月診療分の診療報酬等概算前払の精算状況
- 4 役員選任の認可
- 5 社会保険診療報酬支払基金高齢者医療制度関係及び病床転換助成事業関係等業務方法書一部変更の認可
- 6 令和2年11月審査分の審査状況
- 7 令和3年1月審査分の特別審査委員会取扱状況**
- 8 その他

令和3年1月審査分の受付状況

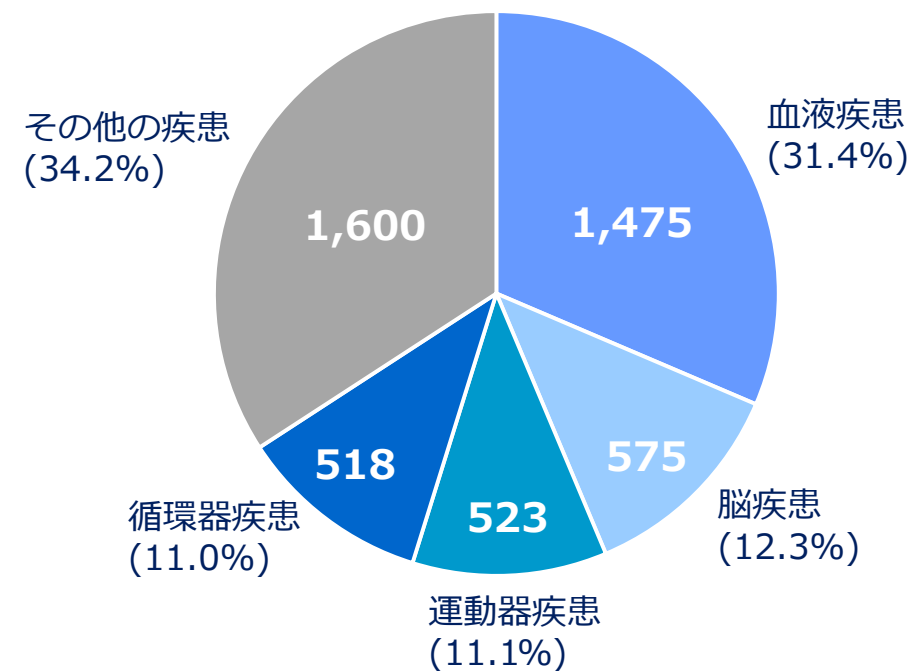
- 全体の受付件数は4,868件、前年同月と比べて11.9%の増加

受付状況

	件数	対前年同月伸び率
合計	4,868 件	+ 11.9 %
医科	4,691 件	+ 11.7 %
歯科	145 件	+ 27.2 %
漢方	32 件	▲ 15.8 %

医科の疾患別内訳

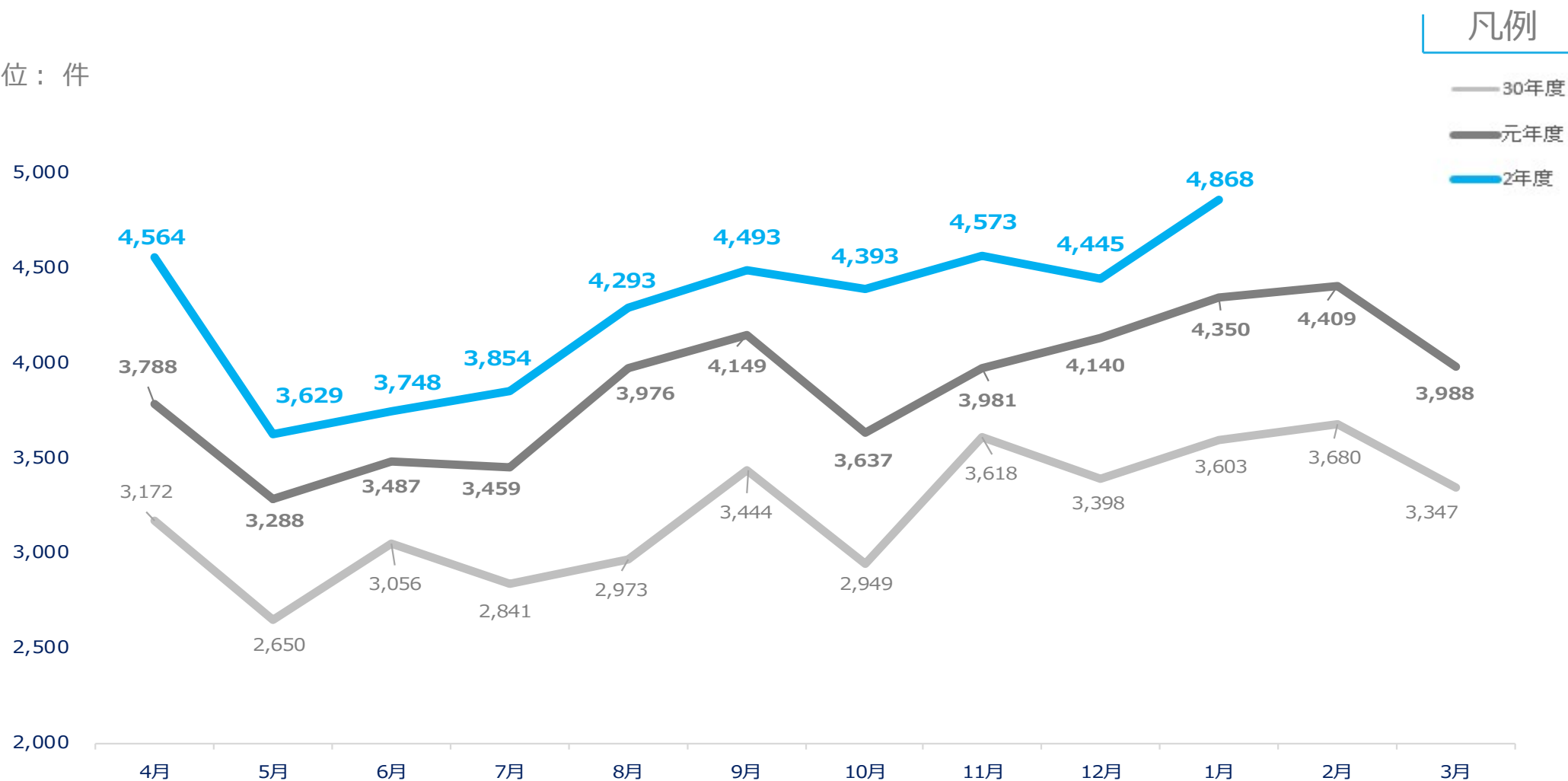
単位：件 （ ）内は構成割合



受付件数の推移

- 前年同月と比べて518件の増加 (対前年同月伸び率 + 11.9%)
- 前月と比べて423件の増加 (対前月伸び率 + 9.5%)

単位：件



※ 平成30年11月審査から医科の合計点数を「40万点以上」から「38万点以上」に変更

令和2年12月審査分の審査状況

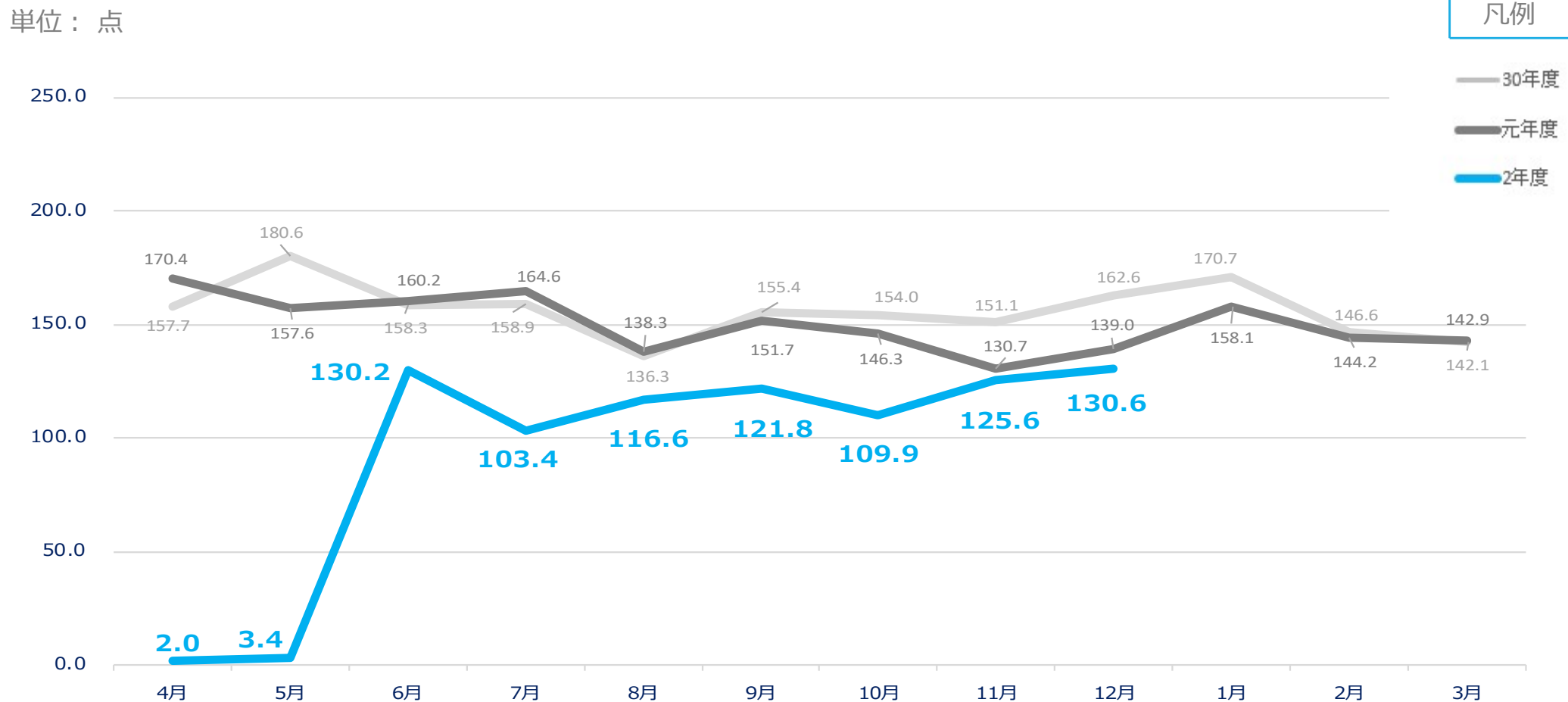
- 請求点数は前年同月と比べて13.7%の増加、査定点数は6.9%の増加
- 全体の請求1万点当たりの査定点数は前年同月と比べて6.0%の減少

審査状況

	点数	(前年同月点数)	(対前年同月伸び率)
請求点数	24億1,713万点	(21億2,596万点)	+ 13.7%
査定点数	3,157万点	(2,954万点)	+ 6.9%
請求1万点当たり査定点数 (査定点数/請求点数×10,000)			
合計	130.6点	(139.0点)	▲ 6.0%
医科	131.4点	(139.3点)	▲ 5.7%
歯科	55.8点	(109.8点)	▲49.2%
漢方	5.1点	(23.2点)	▲78.0%

請求 1 万点当たり原審査査定点数の推移

- 令和2年12月審査は、前年同月と比べて8.4点の減少（対前年同月伸び率 ▲6.0%）



※ 令和2年4月・5月については、新型コロナウイルス感染拡大防止のため、算定ルールに関するコンピュータチェック分の処理を実施し、審査委員長一任による審査決定をした。

再審査等の状況

- 令和2年4月及び5月審査において特別審査委員会を開催しなかった対応として、保険者からレセプトを取り寄せて審査を実施
- 保険者からレセプトを取り寄せる前に保険者から再審査請求されたものについては、再審査請求に併せて改めて審査を実施

保険者から取り寄せ

	令和2年7月～10月審査			令和2年11月審査		
	処理件数	査定件数	査定点数	処理件数	査定件数	査定点数
令和2年4月及び5月分	814	814	24,161,491	153	153	4,418,102

- 取り寄せ件数 1,338件
(保険者再審査含む)
- 残件数 66件

保険者再審査

	令和2年7月～10月審査			令和2年11月審査		
	処理件数	査定件数	査定点数	処理件数	査定件数	査定点数
令和2年4月及び5月分以外 [※]	4,907	676	5,294,640	1,157	177	1,237,551
令和2年4月及び5月分	367	367	14,255,436	4	4	394,980
合計	5,274	1,043	19,550,076	1,161	181	1,632,531

※ 保険者からレセプトを取り寄せる前に保険者から再審査請求されたもの以外の保険者再審査レセプト

医療機関再審査

	令和2年7月～10月審査			令和2年11月審査		
	処理件数	査定件数	査定点数	処理件数	査定件数	査定点数
医療機関再審査	828	64	796,524	215	16	618,039