

## 発表事項

- 1 医療費の動向（令和2年7月～9月診療分 医科・歯科・調剤） ～被用者保険等分～
- 2 第24次審査情報提供（医科）及び第19次審査情報提供（歯科）
- 3 支払基金定款の一部変更
- 4 令和2事業年度一般会計収入支出予算変更
- 5 令和3事業年度社会保険診療報酬支払基金事業計画
- 6 令和3事業年度審査支払会計収入支出予算
- 7 保険者との契約の改定
- 8 令和2事業年度特定B型肝炎ウイルス感染者給付金等支給関係特別会計収入支出予算等の一部変更
- 9 令和2年12月審査分の審査状況

## **10 令和3年2月審査分の特別審査委員会取扱状況**

# 令和3年2月審査分の受付状況

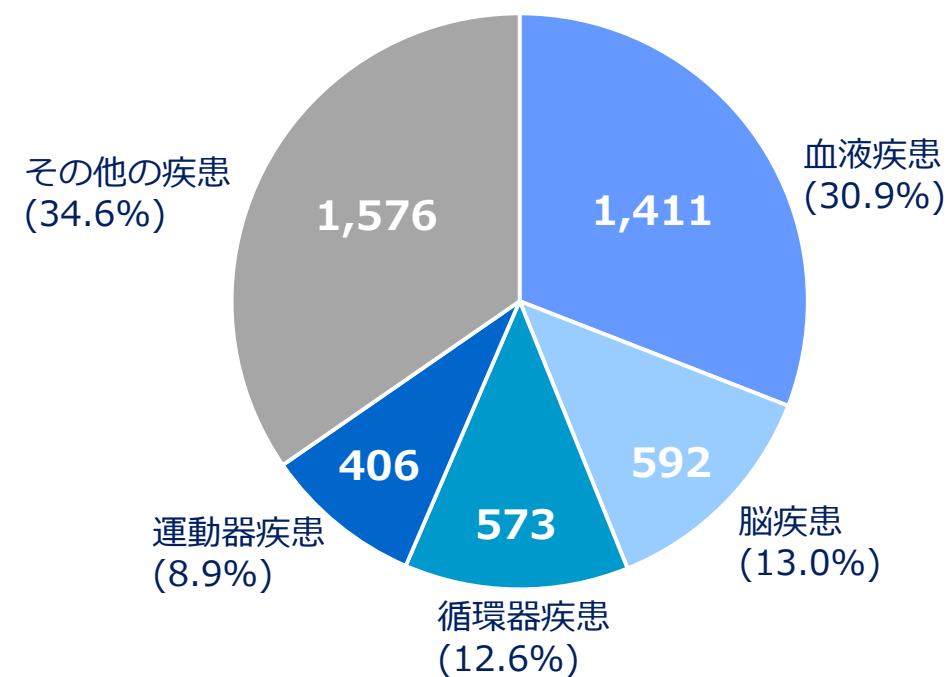
- 全体の受付件数は4,705件、前年同月と比べて6.7%の増加

## 受付状況

	件数	対前年同月伸び率
<b>合計</b>	<b>4,705 件</b>	<b>+ 6.7 %</b>
医科	4,558 件	+ 6.9 %
歯科	119 件	+ 4.4 %
漢方	28 件	▲ 6.7 %

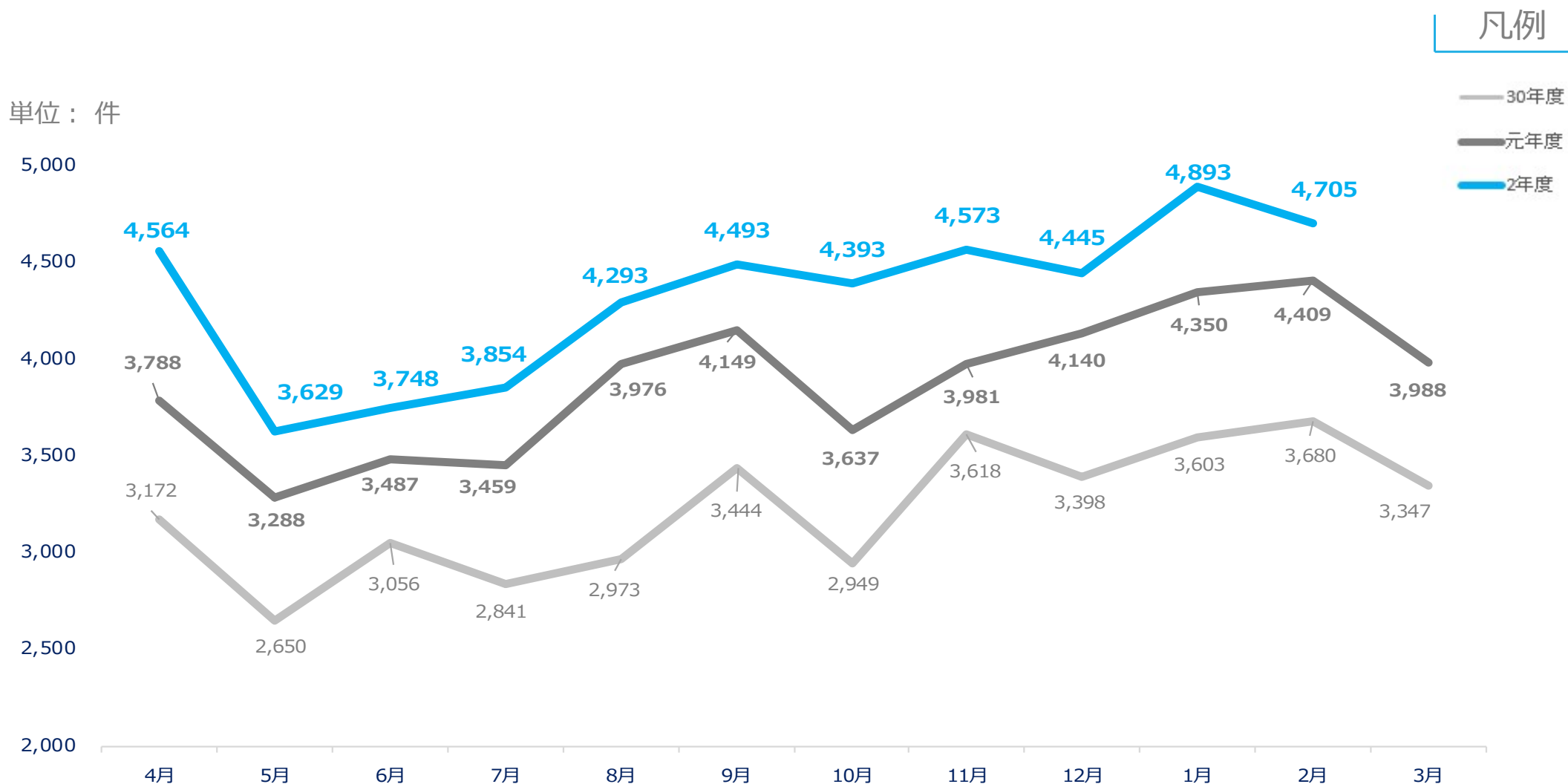
## 医科の疾患別内訳

単位：件 （ ）内は構成割合



# 受付件数の推移

- 前年同月と比べて296件の増加 (対前年同月伸び率 + 6.7%)
- 前月と比べて188件の減少 (対前月伸び率 ▲ 3.8%)



※ 平成30年11月審査から医科の合計点数を「40万点以上」から「38万点以上」に変更

# 令和3年1月審査分の審査状況

- 請求点数は前年同月と比べて15.1%の増加、査定点数は9.6%の減少
- 全体の請求1万点当たりの査定点数は前年同月と比べて21.4%の減少

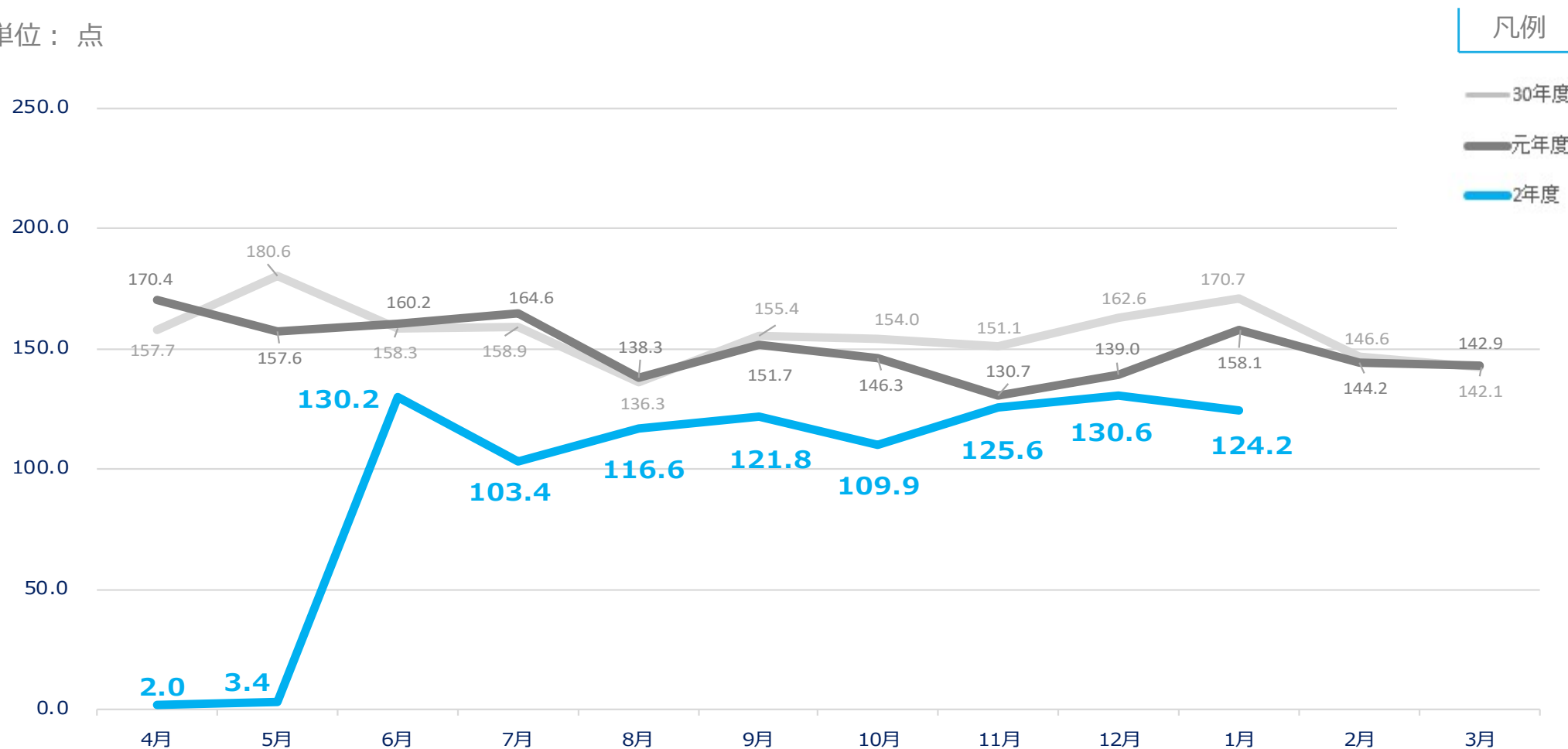
## 審査状況

	点数	(前年同月点数)	(対前年同月伸び率)
請求点数	25億7,832万点	(22億4,059万点)	+ 15.1%
査定点数	3,202万点	(3,542万点)	▲ 9.6%
請求1万点当たり査定点数 (査定点数/請求点数×10,000)			
合計	124.2点	(158.1点)	▲ 21.4%
医科	123.8点	(159.0点)	▲ 22.1%
歯科	161.6点	( 69.1点)	+133.9%
漢方	0 点	( 4.5点)	0 %

# 請求 1 万点当たり原審査査定点数の推移

令和3年1月審査は、前年同月と比べて33.9点の減少（対前年同月伸び率 ▲21.4%）

単位：点



※ 令和2年4月・5月については、新型コロナウイルス感染拡大防止のため、算定ルールに関するコンピュータチェック分の処理を実施し、審査委員長一任による審査決定をした。

## 再審査等の状況

- 令和2年4月及び5月審査において特別審査委員会を開催しなかった対応として、保険者からレセプトを取り寄せて審査を実施
- 保険者からレセプトを取り寄せる前に保険者から再審査請求されたものについては、再審査請求に併せて改めて審査を実施

### 保険者から取り寄せ

	令和2年7月～11月審査			令和2年12月審査		
	処理件数	査定件数	査定点数	処理件数	査定件数	査定点数
令和2年4月及び5月分	967	967	28,579,593	39	8	439,011

- 取り寄せ件数 1,377件  
(保険者再審査含む)
- 残件数 27件

### 保険者再審査

	令和2年7月～11月審査			令和2年12月審査		
	処理件数	査定件数	査定点数	処理件数	査定件数	査定点数
令和2年4月及び5月分以外 <sup>※</sup>	6,064	853	6,532,191	1,257	164	978,816
令和2年4月及び5月分	371	371	14,650,416	0	0	0
合計	6,435	1,224	21,182,607	1,257	164	978,816

※ 保険者からレセプトを取り寄せる前に保険者から再審査請求されたもの以外の保険者再審査レセプト

### 医療機関再審査

	令和2年7月～11月審査			令和2年12月審査		
	処理件数	査定件数	査定点数	処理件数	査定件数	査定点数
医療機関再審査	1,043	80	1,414,563	186	17	948,307