

高齢者医療・退職者医療・介護保険制度等の概要

| 高 齢 者 医 療 | | | |
|--|--|--|--|
| | 後期高齢者医療 | 前期高齢者 | 病床転換助成事業 |
| (一) 制度の目的 | 国民の高齢期における適切な医療の確保を図るため、医療費の適正化を推進するための計画の作成及び保険者による健康診査等の実施に関する措置を講ずるとともに、高齢者の医療について、国民の共同連帯の理念等に基づき、後期高齢者に対する適切な医療の給付等を行うために必要な制度を設け、もって国民保健の向上及び高齢者の福祉の増進を図ることを目的とする。 | 国民の高齢期における適切な医療の確保を図るため、医療費の適正化を推進するための計画の作成及び保険者による健康診査等の実施に関する措置を講ずるとともに、高齢者の医療について、国民の共同連帯の理念等に基づき、前期高齢者に係る保険者間の費用負担の調整を行うために必要な制度を設け、もって国民保健の向上及び高齢者の福祉の増進を図ることを目的とする。 | 都道府県は、政令で定める日までの間、当該都道府県における医療費適正化を推進するため、当該都道府県の区域内にある保険医療機関に対し、当該保険医療機関である病院又は診療所の開設者が行う病床の転換に要する費用を助成する事業を行うことを目的とする。 |
| (二) 関係業務 | 保険者から後期高齢者支援金等を徴収し、後期高齢者医療広域連合に対し後期高齢者交付金を交付する業務及びこれに附帯する業務 | 保険者から前期高齢者納付金等を徴収し、保険者に対し前期高齢者交付金を交付する業務及びこれに附帯する業務 | 保険者から病床転換支援金等を徴収し、都道府県に対し病床転換助成交付金を交付する業務及びこれに附帯する業務 |
| (三) 費用負担 | 後期高齢者医療制度に要する費用については、一般後期高齢者給付費の4割は、保険者が納付する後期高齢者支援金により賄われ、残りを公費が5割、保険料で1割を負担する。また、現役並み所得者に係る給付費の9割は、保険者が納付する後期高齢者支援金により賄われ、残り1割を保険料で負担する。なお、後期高齢者支援金は75歳未満の加入者数及び総報酬に応じて負担する。 | 前期高齢者に要する費用については、保険者間の費用負担調整が行われ、保険者に交付する前期高齢者交付金は、前期高齢者給付費や加入者調整率などによって算出される。 | 病床転換助成事業に要する費用については、27分の12に相当する額は、保険者が納付する病床転換支援金により賄われ、残りを国が27分の10、都道府県が27分の5に相当する額を負担する。 病床転換支援金については、75歳未満の加入者数に応じて保険者が負担する。 |
| (四) 支納 援付 金金 等等 | 基金は、後期高齢者医療広域連合に対する後期高齢者交付金の交付に要する費用及び当該業務に関する事務処理に要する費用に充てるため、保険者から後期高齢者支援金等を徴収する。 | 基金は、保険者に対する前期高齢者交付金の交付に要する費用及び当該業務に関する事務処理に要する費用に充てるため、保険者等から前期高齢者納付金等を徴収する。 | 基金は、都道府県に対する病床転換助成交付金の交付に要する費用及び当該業務に関する事務処理に要する費用に充てるため、保険者から病床転換支援金等を徴収する。 |
| (五) 交 付 金 | 基金は、保険者から徴収した後期高齢者支援金を財源として、後期高齢者医療広域連合に対して後期高齢者交付金を交付する。 | 基金は、各保険者における加入者の数に占める前期高齢者である加入者の数の割合に係る負担の不均衡を調整するため、保険者から徴収した前期高齢者納付金を財源として、保険者に対して前期高齢者交付金を交付する。 | 基金は、保険者から徴収した病床転換支援金を財源として、都道府県に病床転換助成交付金を交付する。 |
| (六) R3 年 度 予 算 の 背 景 | 前年度に比べ1人当たり医療費0.94%の減少に伴い、総医療費の減少を見込み、支援金（交付金）は概算ベースで減少している。 | 前年度に比べ前期高齢者に該当する保険加入者数0.3%の増加及び前期高齢者給付費額の増加を見込み、納付金（交付金）は概算ベースで増加している。 | 交付金は、都道府県の病床の転換見込みに基づき、予算計上している。 病床転換支援金の徴収については、令和3年度は令和2年度と同様に、平成21年度までに徴収した病床転換支援金の剰余金の繰越金を充てることとして、保険者から徴収することは行わない。 |

| | 退職者医療 | 介護保険 |
|------------------|---|---|
| (一) 制度の目的 | 退職者医療制度は、被用者保険に加入していた者である退職被保険者の医療費について、被用者保険等保険者の財政力に応じて負担することを目的とする。 | 介護保険制度は、加齢に伴って生ずる心身の変化に起因する疾病等により要介護状態となり、入浴、排せつ、食事等の介護、機能訓練並びに看護及び療養上の管理その他の医療を要する者等について、これらの者が尊厳を保持し、その有する能力に応じ自立した日常生活を営むことができるよう、必要な保健医療サービス及び福祉サービスに係る給付を行うため、国民の共同連帯の理念に基づき、国民の保健医療の向上及び福祉の増進を図ることを目的とする。 |
| (二) 関係業務 | (1) 被用者保険等保険者から拠出金を徴収する業務 (2) 都道府県に対し交付金を交付する業務 (3) (1) 及び (2) に掲げる業務に附帯する業務 | (1) 医療保険者から介護給付費・地域支援事業支援納付金（以下「納付金」という。）を徴収する業務 (2) 市町村に対し介護給付費交付金を交付する業務 (3) 市町村に対し地域支援事業支援交付金を交付する業務 (4) (1) ～ (3) に掲げる業務に附帯する業務 |
| (三) 費用負担 | 退職者医療制度の運営に要する費用については、退職被保険者が支払う保険料と被用者保険等保険者が総報酬按分により納付する拠出金により賄われる。 | 介護給付及び予防給付に要する費用、介護予防・日常生活支援総合事業に要する費用については、ともに、国、都道府県、市町村合せて50%を負担し、23%は第1号被保険者（65歳以上の者）の保険料から負担、27%は第2号被保険者（40歳以上65歳未満の医療保険加入者）の保険料から医療保険者を通じて負担する。 |
| (四) 拠納出付金 | 基金は、交付金の交付に要する費用及び当該業務に関する事務処理に要する費用に充てるため、被用者保険等保険者から拠出金を徴収する。 | 基金は、市町村に対し交付する介護給付費交付金及び地域支援事業支援交付金に要する費用に充てるため、医療保険者から納付金を徴収する。 |
| (五) 交付金 | 被用者保険等保険者から徴収した拠出金を財源として、退職被保険者等に係る医療給付及び退職被保険者等に係る調整対象基準額等に要する費用を都道府県に交付する。 | 医療保険者から徴収した納付金を財源として、市町村が負担する介護給付及び予防給付に要する費用、介護予防・日常生活支援総合事業に要する費用を市町村に交付する。 |
| (六) R3年度予算の背景 | 健康保険法等の一部を改正する法律（平成18年法律第83号）の経過措置に基づき、令和3年度についても引き続き拠出金及び交付金に係る業務を行う。 なお、令和3年度の退職被保険者数は49人を見込み、前年度の207人と比べ158人（76.3%）の減少、事業費合計額は、150億円を見込み、前年度の246億円と比べ96億円（39.1%）の減少となる見込みである。 | 高齢化の進展に伴い、要介護（要支援）認定者数等の増加を見込み、令和3年度の介護給付費及び地域支援事業（介護予防等事業）は、前年度に比べ（4,360億円（3.7%））増加見込みである。 これを踏まえ、第2号被保険者に係る令和3年度介護給付費・地域支援事業支援納付金等（介護給付費交付金及び地域支援事業支援交付金）についても、概算ベースで前年度に比べ（1,177億円（3.7%））増加している。 |

特定B型肝炎ウイルス感染者給付金等

| | | | | | | | | | | | | | | | | | | | | | | | | | | | | | | | | | | | | | | | | | | | | | | | | | | | | | | | | | | | | | | | | | |
|----------------------------------|--|-----------------------|-----------------|-------|--------------------|--|--|--|-----------------------|--|-----------------------|--|-------------------|---------|-------------------|-------|------------|---------|---------|-----------------|-------|----------|-------|-----------|---------|--------|-----------------|-------|----------|-------|--------------|-------|-----------------|------|--|---------|--|--|--|--|---------|--|--|--|--|---------|--|--|--|--|-------------|--|--|--|--|--------------|--|--|--|--|----------|--|--|--|--|
| (一) 制度 の 目的 | 集団予防接種等の際の注射器の連続使用により、多数の者にB型肝炎ウイルスの感染被害が生じ、かつ、その感染被害が未曾有のものであることに鑑み、特定B型肝炎ウイルス感染者及びその相続人に対し、特定B型肝炎ウイルス感染者給付金等を支給するための措置を講ずることにより、この感染被害の迅速かつ全体的な解決を図ることを目的とする。 | | | | | | | | | | | | | | | | | | | | | | | | | | | | | | | | | | | | | | | | | | | | | | | | | | | | | | | | | | | | | | | | |
| (二) 関係 業務 | (1) 特定B型肝炎ウイルス感染者給付金等を支給すること。 (2) 前号に掲げる業務に附帯する業務を行うこと。 | | | | | | | | | | | | | | | | | | | | | | | | | | | | | | | | | | | | | | | | | | | | | | | | | | | | | | | | | | | | | | | | |
| (三) 費用 負担 | 国からの交付金による。 | | | | | | | | | | | | | | | | | | | | | | | | | | | | | | | | | | | | | | | | | | | | | | | | | | | | | | | | | | | | | | | | |
| (四) 給付 金等 | <table border="1"> <tr> <td colspan="2" data-bbox="329 821 1323 863">1 特定B型肝炎ウイルス感染者給付金</td> <td colspan="2" data-bbox="1323 821 2766 863"></td> </tr> <tr> <td colspan="2" data-bbox="329 863 1323 915">除斥期間を経過する前に訴えの提起等をした方</td> <td colspan="2" data-bbox="1323 863 2766 915">除斥期間を経過した後に訴えの提起等をした方</td> </tr> <tr> <td data-bbox="329 915 1077 989">1号 死亡・肝がん・肝硬変（重度）</td> <td data-bbox="1077 915 1323 989">3,600万円</td> <td data-bbox="1323 915 1570 989">2号 死亡・肝がん・肝硬変（重度）</td> <td data-bbox="1570 915 2766 989">900万円</td> </tr> <tr> <td data-bbox="329 989 1077 1136" rowspan="2">3号 肝硬変（軽度）</td> <td data-bbox="1077 989 1323 1136" rowspan="2">2,500万円</td> <td data-bbox="1323 989 1570 1136" rowspan="2">肝硬変（軽度）</td> <td data-bbox="1570 989 2766 1062">4号 現に治療をうけている方等</td> <td data-bbox="2065 989 2766 1062">600万円</td> </tr> <tr> <td data-bbox="1570 1062 2766 1136">5号 その他の方</td> <td data-bbox="2065 1062 2766 1136">300万円</td> </tr> <tr> <td data-bbox="329 1136 1077 1283" rowspan="2">6号 慢性B型肝炎</td> <td data-bbox="1077 1136 1323 1283" rowspan="2">1,250万円</td> <td data-bbox="1323 1136 1570 1283" rowspan="2">慢性B型肝炎</td> <td data-bbox="1570 1136 2766 1209">7号 現に治療を受けている方等</td> <td data-bbox="2065 1136 2766 1209">300万円</td> </tr> <tr> <td data-bbox="1570 1209 2766 1283">8号 その他の方</td> <td data-bbox="2065 1209 2766 1283">150万円</td> </tr> <tr> <td data-bbox="329 1283 1077 1356">9号 無症候性持続感染者</td> <td data-bbox="1077 1283 1323 1356">600万円</td> <td data-bbox="1323 1283 2766 1356">10号 特定無症候性持続感染者</td> <td colspan="2" data-bbox="2065 1283 2766 1356">50万円</td> </tr> <tr> <td data-bbox="329 1356 2766 1398">2 訴訟手当金</td> <td colspan="3"></td> <td></td> </tr> <tr> <td data-bbox="329 1398 2766 1440">3 追加給付金</td> <td colspan="3"></td> <td></td> </tr> <tr> <td data-bbox="329 1440 2766 1482">4 定期検査費</td> <td colspan="3"></td> <td></td> </tr> <tr> <td data-bbox="329 1482 2766 1524">5 母子感染防止医療費</td> <td colspan="3"></td> <td></td> </tr> <tr> <td data-bbox="329 1524 2766 1566">6 世帯内感染防止医療費</td> <td colspan="3"></td> <td></td> </tr> <tr> <td data-bbox="329 1566 2766 1598">7 定期検査手当</td> <td colspan="3"></td> <td></td> </tr> </table> | | | | 1 特定B型肝炎ウイルス感染者給付金 | | | | 除斥期間を経過する前に訴えの提起等をした方 | | 除斥期間を経過した後に訴えの提起等をした方 | | 1号 死亡・肝がん・肝硬変（重度） | 3,600万円 | 2号 死亡・肝がん・肝硬変（重度） | 900万円 | 3号 肝硬変（軽度） | 2,500万円 | 肝硬変（軽度） | 4号 現に治療をうけている方等 | 600万円 | 5号 その他の方 | 300万円 | 6号 慢性B型肝炎 | 1,250万円 | 慢性B型肝炎 | 7号 現に治療を受けている方等 | 300万円 | 8号 その他の方 | 150万円 | 9号 無症候性持続感染者 | 600万円 | 10号 特定無症候性持続感染者 | 50万円 | | 2 訴訟手当金 | | | | | 3 追加給付金 | | | | | 4 定期検査費 | | | | | 5 母子感染防止医療費 | | | | | 6 世帯内感染防止医療費 | | | | | 7 定期検査手当 | | | | |
| 1 特定B型肝炎ウイルス感染者給付金 | | | | | | | | | | | | | | | | | | | | | | | | | | | | | | | | | | | | | | | | | | | | | | | | | | | | | | | | | | | | | | | | | |
| 除斥期間を経過する前に訴えの提起等をした方 | | 除斥期間を経過した後に訴えの提起等をした方 | | | | | | | | | | | | | | | | | | | | | | | | | | | | | | | | | | | | | | | | | | | | | | | | | | | | | | | | | | | | | | | |
| 1号 死亡・肝がん・肝硬変（重度） | 3,600万円 | 2号 死亡・肝がん・肝硬変（重度） | 900万円 | | | | | | | | | | | | | | | | | | | | | | | | | | | | | | | | | | | | | | | | | | | | | | | | | | | | | | | | | | | | | | |
| 3号 肝硬変（軽度） | 2,500万円 | 肝硬変（軽度） | 4号 現に治療をうけている方等 | 600万円 | | | | | | | | | | | | | | | | | | | | | | | | | | | | | | | | | | | | | | | | | | | | | | | | | | | | | | | | | | | | | |
| | | | 5号 その他の方 | 300万円 | | | | | | | | | | | | | | | | | | | | | | | | | | | | | | | | | | | | | | | | | | | | | | | | | | | | | | | | | | | | | |
| 6号 慢性B型肝炎 | 1,250万円 | 慢性B型肝炎 | 7号 現に治療を受けている方等 | 300万円 | | | | | | | | | | | | | | | | | | | | | | | | | | | | | | | | | | | | | | | | | | | | | | | | | | | | | | | | | | | | | |
| | | | 8号 その他の方 | 150万円 | | | | | | | | | | | | | | | | | | | | | | | | | | | | | | | | | | | | | | | | | | | | | | | | | | | | | | | | | | | | | |
| 9号 無症候性持続感染者 | 600万円 | 10号 特定無症候性持続感染者 | 50万円 | | | | | | | | | | | | | | | | | | | | | | | | | | | | | | | | | | | | | | | | | | | | | | | | | | | | | | | | | | | | | | |
| 2 訴訟手当金 | | | | | | | | | | | | | | | | | | | | | | | | | | | | | | | | | | | | | | | | | | | | | | | | | | | | | | | | | | | | | | | | | |
| 3 追加給付金 | | | | | | | | | | | | | | | | | | | | | | | | | | | | | | | | | | | | | | | | | | | | | | | | | | | | | | | | | | | | | | | | | |
| 4 定期検査費 | | | | | | | | | | | | | | | | | | | | | | | | | | | | | | | | | | | | | | | | | | | | | | | | | | | | | | | | | | | | | | | | | |
| 5 母子感染防止医療費 | | | | | | | | | | | | | | | | | | | | | | | | | | | | | | | | | | | | | | | | | | | | | | | | | | | | | | | | | | | | | | | | | |
| 6 世帯内感染防止医療費 | | | | | | | | | | | | | | | | | | | | | | | | | | | | | | | | | | | | | | | | | | | | | | | | | | | | | | | | | | | | | | | | | |
| 7 定期検査手当 | | | | | | | | | | | | | | | | | | | | | | | | | | | | | | | | | | | | | | | | | | | | | | | | | | | | | | | | | | | | | | | | | |
| (五) R3 年度 予算 の 背景 | 給付金等支給額については、給付金等の請求期限の延長を踏まえ、B型肝炎訴訟の提訴実績や和解状況などから、これまでと同等程度で提訴し、和解に至るものとして見込んで必要額を計上している。（給付金等の請求期限を延長する特別措置法改正案の国会審議中） | | | | | | | | | | | | | | | | | | | | | | | | | | | | | | | | | | | | | | | | | | | | | | | | | | | | | | | | | | | | | | | | |

加入者数・加入率等の年度別推移

年度別後期高齢者加入者数等の状況

| 年 度 | 後期高齢者の数 | | | 加入者1人当たり負担額 | 加入者1人当たり負担額 | | | 備 考 |
|-----------|---------|-------|-------|-------------|-------------|-------|---------|-----|
| | 前年度対比 | 指 数 | 指 数 | | 年 額 | 前年度対比 | 指 数 | |
| | 万人 | % | | 円 | % | | | |
| 平成24年度 | 1,505 | — | 100.0 | 49,497 | — | 100.0 | 診療報酬の改定 | |
| 平成25年度 | 1,549 | 102.9 | 102.9 | 52,477 | 106.0 | 106.0 | | |
| 平成26年度 | 1,578 | 101.9 | 104.9 | 54,505 | 103.9 | 110.1 | 診療報酬の改定 | |
| 平成27年度 | 1,611 | 102.1 | 107.0 | 56,450 | 103.6 | 114.0 | | |
| 平成28年度 | 1,656 | 102.8 | 110.0 | 57,400 | 101.7 | 116.0 | 診療報酬の改定 | |
| 平成29年度 | 1,693 | 102.2 | 112.5 | 58,234 | 101.5 | 117.7 | | |
| 平成30年度 | 1,753 | 103.5 | 116.5 | 59,476 | 102.1 | 120.2 | 診療報酬の改定 | |
| 令和元年度 | 1,796 | 102.5 | 119.3 | 61,742 | 103.8 | 124.7 | | |
| 令和2年度（見込） | 1,813 | 100.9 | 120.5 | 63,078 | 102.2 | 127.4 | 診療報酬の改定 | |
| 令和3年度（見込） | 1,817 | 100.2 | 120.7 | 63,674 | 100.9 | 128.6 | | |

注1 後期高齢者の数及び加入者1人当たり負担額は、国の当初予算の数値である。

2 加入者1人当たりの負担額とは、0歳から74歳までの加入者1人当たりの負担額である。

3 指数については、平成24年度（見込含む）を100とし直近10年の数値である。

年度別前期高齢者加入率等の状況

| 年 度 | 前期高齢者の数 | | | 全保険者平均 前期高齢者 加入率 | 1人当たり前期高齢者給付費 (患者負担を除く) | | | 備 考 |
|-----------|---------|-------|-------|------------------------|----------------------------|-------|-------|---------|
| | 前年度対比 | 指 数 | 指 数 | | 年 額 | 前年度対比 | 指 数 | |
| | 万人 | % | | % | 円 | % | | |
| 平成24年度 | 1,437 | — | 100.0 | 12.887969 | 412,230 | — | 100.0 | 診療報酬の改定 |
| 平成25年度 | 1,512 | 105.2 | 105.2 | 13.635720 | 406,227 | 98.5 | 98.5 | |
| 平成26年度 | 1,583 | 104.7 | 110.2 | 14.336305 | 409,669 | 100.8 | 99.4 | 診療報酬の改定 |
| 平成27年度 | 1,629 | 102.9 | 113.4 | 14.833081 | 414,383 | 101.2 | 100.5 | |
| 平成28年度 | 1,635 | 100.4 | 113.8 | 14.997812 | 414,699 | 100.1 | 100.6 | 診療報酬の改定 |
| 平成29年度 | 1,689 | 103.3 | 117.5 | 15.300708 | 429,731 | 103.6 | 104.2 | |
| 平成30年度 | 1,696 | 100.4 | 118.0 | 15.358775 | 419,643 | 97.7 | 101.8 | 診療報酬の改定 |
| 令和元年度 | 1,679 | 99.0 | 116.8 | 15.356571 | 411,108 | 98.0 | 99.7 | |
| 令和2年度（見込） | 1,681 | 100.1 | 117.0 | 15.495396 | 413,714 | 100.6 | 100.4 | 診療報酬の改定 |
| 令和3年度（見込） | 1,686 | 100.3 | 117.3 | 15.707674 | 420,297 | 101.6 | 102.0 | |

注1 前期高齢者の数は、前々年度実績に当該年度伸び率を乗じて得た数である。

2 全保険者平均前期高齢者加入率は、総加入者見込数に占める前期高齢者見込数の割合を示す。

3 加入者1人当たり前期高齢者給付費（患者負担を除く）は、国の当初予算の数値である。

4 指数については、平成24年度（見込含む）を100とし直近10年の数値である。

年度別退職被保険者加入率等の状況

| 年 度 | 退職被保険者等の数 | | | 加入率 | 1人当たり医療給付費 (患者負担を除く) | | | 備 考 |
|-----------|-----------|--------|-------|-----------|-------------------------|--------|-------|---------|
| | 前年度対比 | 指 数 | | | 年 額 | 前年度対比 | 指 数 | |
| 平成24年度 | 万人 213 | % — | 100.0 | % 6.08 | 円 301,535 | % — | 100.0 | 診療報酬の改定 |
| 平成25年度 | 192 | 89.9 | 89.9 | 5.56 | 308,142 | 102.2 | 102.2 | |
| 平成26年度 | 160 | 83.3 | 74.9 | 4.75 | 311,738 | 101.2 | 103.4 | 診療報酬の改定 |
| 平成27年度 | 119 | 74.7 | 55.9 | 3.67 | 336,519 | 107.9 | 111.6 | |
| 平成28年度 | 74 | 62.1 | 34.7 | 2.38 | 349,712 | 103.9 | 116.0 | 診療報酬の改定 |
| 平成29年度 | 38 | 50.9 | 17.7 | 1.28 | 373,363 | 106.8 | 123.8 | |
| 平成30年度 | 14 | 36.0 | 6.4 | 0.48 | 408,188 | 109.3 | 135.4 | 診療報酬の改定 |
| 令和元年度 | 2 | 17.0 | 1.1 | 0.08 | 454,682 | 111.4 | 150.8 | |
| 令和2年度（見込） | 人 207 | 0.9 | 0.0 | 0.00 | 774,078 | 170.2 | 256.7 | 診療報酬の改定 |
| 令和3年度（見込） | 人 49 | 23.7 | 0.0 | 0.00 | 1,211,704 | 156.5 | 401.8 | |

注1 退職被保険者等の数は、月平均の人数である。（市町村からの「退職者医療療養給付費等事業実績通知書」による）

- 2 加入率は、国民健康保険全被保険者数に占める退職被保険者等の数の割合を示す。
3 指数については、平成24年度（見込含む）を100とし直近10年の数値である。

○特定健保組合の状況

- ・組合数 61組合（令和2年3月31日現在）
・特例退職被保険者等の数 241人（令和元年度月平均）

年度別介護保険第2号被保険者負担率等の状況

| 年 度 | 第2号被保険者数 | | | 第2号被保険者 負担率 | 第2号被保険者 1人当たり負担額 | | | 備 考 |
|-----------|-------------|--------|-------|----------------|---------------------|--------|-------|----------------|
| | 前年度対比 | 指 数 | | | 年 額 | 前年度対比 | 指 数 | |
| 平成24年度 | 万人 4,299 | % — | 100.0 | % 29.00 | 円 55,466 | % — | 100.0 | 介護報酬の改定 |
| 平成25年度 | 4,247 | 98.8 | 98.8 | 29.00 | 58,452 | 105.4 | 105.4 | |
| 平成26年度 | 4,220 | 99.4 | 98.2 | 29.00 | 61,497 | 105.2 | 110.9 | |
| 平成27年度 | 4,204 | 99.6 | 97.8 | 28.00 | 60,966 | 99.1 | 109.9 | 介護報酬の改定 |
| 平成28年度 | 4,200 | 99.9 | 97.7 | 28.00 | — | — | — | 合計（注4） |
| | 3,072 | — | — | | 62,990 | — | — | 被用者保険等被保険者 |
| | 1,128 | — | — | | 62,277 | — | — | 被用者保険等被保険者以外 |
| 平成29年度 | 4,195 | 99.9 | 97.6 | 28.00 | — | — | — | 合計（注5） |
| | 3,144 | — | — | | 65,489 | — | — | 被用者保険等被保険者 |
| | 1,051 | — | — | | 64,768 | — | — | 被用者保険等被保険者以外 |
| 平成30年度 | 4,192 | 99.9 | 97.5 | 27.00 | — | — | — | 合計 |
| | 3,194 | — | — | | 64,919 | — | — | 被用者保険等被保険者 |
| | 998 | — | — | | 64,232 | — | — | 被用者保険等被保険者以外 |
| 令和元年度 | 4,193 | 100.0 | 97.5 | 27.00 | — | — | — | 合計 |
| | 3,236 | — | — | | 67,091 | — | — | 被用者保険等被保険者 |
| | 957 | — | — | | 66,382 | — | — | 被用者保険等被保険者以外 |
| 令和2年度（見込） | 4,245 | 101.2 | 98.7 | 27.00 | — | — | — | 合計 |
| | 3,288 | — | — | | — | — | — | 被用者保険等被保険者（注6） |
| | 957 | — | — | | 75,720 | — | — | 被用者保険等被保険者以外 |
| 令和3年度（見込） | 4,158 | 98.0 | 96.7 | 27.00 | — | — | — | 合計 |
| | 3,231 | — | — | | — | — | — | 被用者保険等被保険者 |
| | 927 | — | — | | 80,133 | — | — | 被用者保険等被保険者以外 |

注1 第2号被保険者数は、月平均の人数である。（医療保険者からの「第2号被保険者数等報告書」による）

- 2 第2号被保険者負担率は、政令で定められた割合であり、第2号被保険者1人当たり負担額は、国の告示額である。
3 指数については、平成24年度（見込含む）を100とし直近10年の数値である。
4 平成28年度は、10月1日から施行された短時間労働者の適用拡大等法改正による所要の区分である。
5 平成29年度以降は、8月1日から施行された総報酬割導入による所要の区分である。
6 令和2年度以降の被用者保険等被保険者については、全面総報酬割となったため1人当たり負担額を使用していない。

令和3事業年度 財政調整等特別会計予算について

財政調整等特別会計の業務内容等

| 会計区分等 | | 業務内容 | 主財源 |
|--------|-----------------------------|-----------------|--|
| 財政調整業務 | 前期高齢者特別会計 | 事業費勘定 | 前期高齢者納付金等の徴収及び交付 |
| | | 事務費勘定 | 保険者からの事務費拠出金 |
| | 後期高齢者医療特別会計 | 事業費勘定 | 後期高齢者支援金等の徴収及び交付 |
| | | 事務費勘定 | 保険者からの事務費拠出金 |
| | 退職者医療特別会計 | 事業費勘定 | 療養給付費等拠出金等の徴収及び交付 |
| | | 事務費勘定 | 保険者からの事務費拠出金 |
| | 介護保険特別会計 | 事業費勘定 | 介護給付費・地域支援事業支援納付金等の徴収及び交付 |
| | | 事務費勘定 | 国からの補助金 |
| その他の業務 | 認可事業特別会計 | 特定健診等決済代行事業費勘定 | 特定健診等の費用の決済代行業務 |
| | | 被扶養者情報通知経由事業費勘定 | 被扶養者情報通知経由事業 |
| | | 特別保健福祉事業費勘定 | 高齢者医療制度円滑運営事業 |
| | 病床転換助成事業特別会計 | 事業費勘定 | 病床転換支援金等の徴収及び交付 |
| | | 事務費勘定 | 別途積立金からの受入金 |
| | 特定 B 型肝炎ウイルス感染者給付金等支給関係特別会計 | 事業費勘定 | 特定 B 型肝炎ウイルス感染者給付金等の支給に関する特別措置法に基づく給付金等の支給 |
| | | 事務費勘定 | 国からの交付金 |

前期高齢者特別会計 事業費勘定予算（案）

単位：億円

令和2事業年度

令和3事業年度

39,417億円

+1,665億円

41,083億円

() 内数値は対前年度増減率

収入

前期高齢者納付金収入

R2 概算納付金額 3兆6,110億円
H30 納付金精算額等 87億円

前期高齢者特別負担調整交付金収入

前期高齢者関係事務費拠出金収入

受入金（別途積立金取崩額）

雑収入

借入金

| | | |
|--------|---------|--------|
| 36,197 | + 1,663 | 37,860 |
| 100 | | 100 |
| 4 | | 4 |
| 16 | +2 | 18 |
| 1 | | 1 |
| 3,100 | | 3,100 |

前期高齢者納付金収入

R3 概算納付金額 3兆6,873億円 (+2.1%)
R1 納付金精算額等 987億円
R1 納付金精算額・調整金額 946億円
R1 特別負担調整交付金精算額 33億円
R1 納付金精算返還金 8億円

R1納付金精算額・調整金額と
R1交付金精算額・調整金額を差引いた額 18億円

R1 交付金精算返還金等

支出

前期高齢者交付金

R2 概算交付金額 3兆6,227億円
H30 交付金精算額等 76億円

事務費勘定へ繰入

諸支出金

予備費

| | | |
|--------|---------|--------|
| 36,304 | + 1,666 | 37,970 |
| 4 | | 4 |
| 8 | | 8 |
| 3,102 | ▲1 | 3,101 |

前期高齢者交付金

R3 概算交付金額 3兆7,006億円 (+2.1%)
R1 交付金精算額等 965億円
R1 交付金精算額・調整金額 964億円
R1 交付金精算返還金 1億円

R1 納付金精算返還金

(注) 端数整理(四捨五入)の関係から、合計額が不一致となる場合がある。以下各勘定について同じ。

前期高齢者特別会計 事務費勘定予算（案）

単位：百万円

令和2事業年度

令和3事業年度

413百万円

366百万円

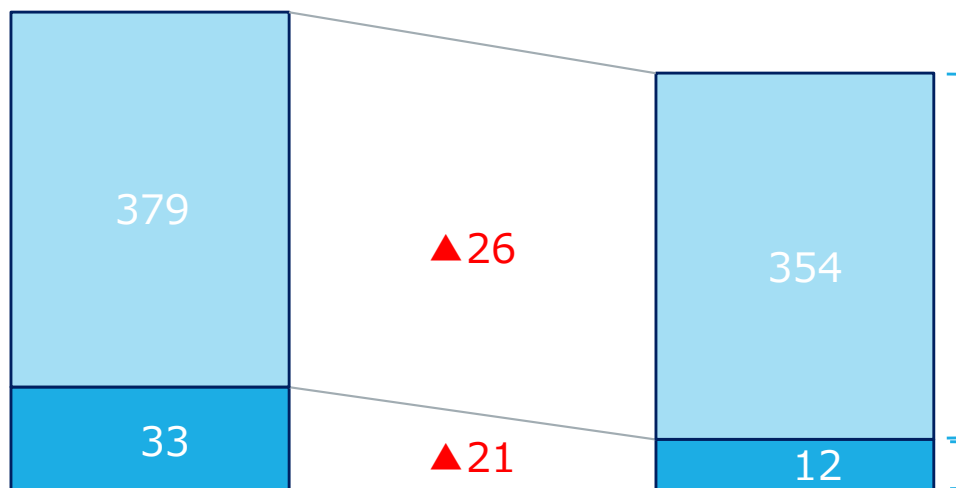
▲47百万円

() 内数値は対前年度差

収入

事業費勘定からの受入
(事務費拠出金)

受入金及び雑収入



事務費単価
加入者1人当たり 3円30銭 (▲20銭)
加入者見込数※ 1億719万人 (▲120万人)
※ 医療保険に加入している0歳から74歳までの者が対象

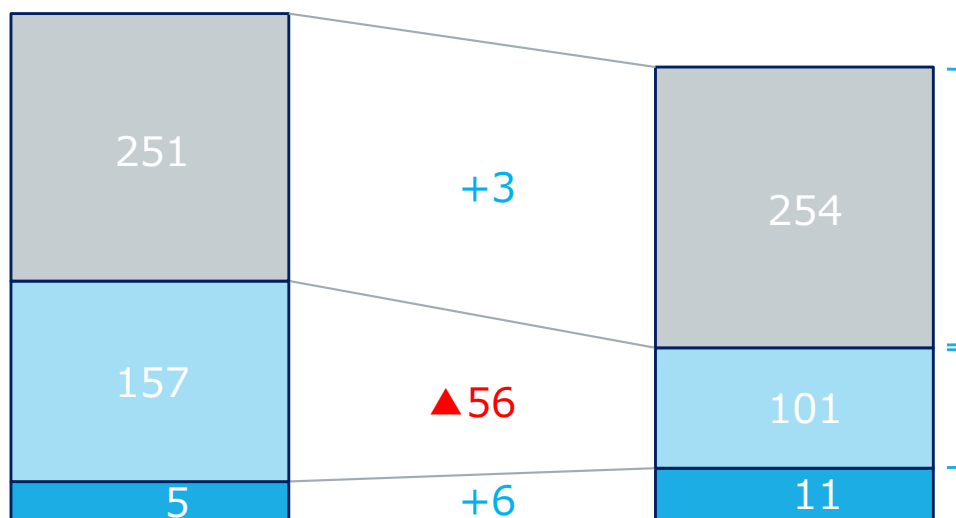
受入金
前々年度の収入支出決算剰余金 12 (▲21)

支出

職員諸給与及び退職
給付引当預金への繰入

管理諸費

予備費



職員諸給与 245 (▲6)
予算定員 24名→23名 (▲1名)
(本部組織見直しによる減)
退職給付引当預金への繰入 9(+9)

システム関連経費 62 (▲47)
(機器更新積立を中止したことによる減)
その他経常経費 39 (▲9)
通信費、旅費等

後期高齢者医療特別会計 事業費勘定予算（案）

単位：億円

令和2事業年度

令和3事業年度

74,744億円

+80億円

74,824億円

収入

後期高齢者支援金収入

R2 概算支援金額 6兆8,369億円

H30 支援金精算額等 ▲3,243億円

後期高齢者関係事務費拠出金収入

受入金（別途積立金取崩額）

雑収入

借入金

| | | |
|--------|------|--------|
| 65,126 | +524 | 65,650 |
| 4 | | 4 |
| 3,243 | ▲641 | 2,602 |
| 670 | +197 | 868 |
| 5,700 | | 5,700 |

（ ）内数値は対前年度増減率

後期高齢者支援金収入

R3 概算支援金額 6兆8,252億円
(▲0.2%)

R1 支援金精算額等 ▲2,602億円

R1 支援金精算額・調整金額 ▲2,602億円

R1 支援金精算返還金 0.2億円

R1 支援金精算額・調整金額

R2 交付金精算返還金等

支出

後期高齢者交付金

R2 概算交付金額 6兆8,369億円

R1 追加交付額 29億円

事務費勘定へ繰入

諸支出金

予備費

| | | |
|--------|------|--------|
| 68,398 | ▲146 | 68,252 |
| 4 | | 4 |
| 0 | | 0 |
| 6,341 | +226 | 6,568 |

後期高齢者交付金

R3 概算交付金額 6兆8,252億円
(▲0.2%)

R1 支援金精算返還金 0.2億円

後期高齢者医療特別会計 事務費勘定予算（案）

単位：百万円

令和2事業年度

令和3事業年度

454百万円

▲20百万円

434百万円

() 内数値は対前年度差

収入

事業費勘定からの受入
(事務費拠出金)

423

▲5

418

受入金及び雑収入

31

▲15

16

事務費単価

加入者1人当たり 3円90銭 (±0円)

加入者見込数※ 1億719万人 (▲120万人)

※ 医療保険に加入している0歳から74歳までの者が対象

受入金

前々年度の収入支出決算剰余金 15 (▲16)

支出

役職員諸給与及び退職
給付引当預金への繰入

314

▲25

289

役職員諸給与 225 (▲25)

予算定員 22名→21名 (▲1名)

(本部組織見直しによる減)

管理諸費

135

136

システム関連経費 101 (+10)

その他経常経費 34 (▲10)

通信費、旅費等

予備費

5

+5

10

退職者医療特別会計 事業費勘定予算（案）

単位：億円

令和2事業年度

(退職被保険者年度平均見込数:207人)

246億円

▲96億円

令和3事業年度

(退職被保険者年度平均見込数:49人)

150億円

収入

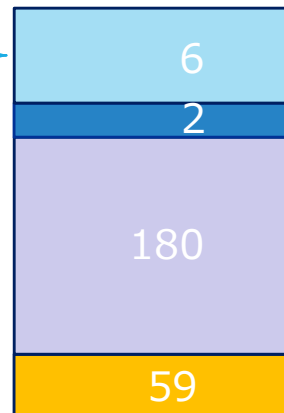
療養給付費等拠出金収入

R2 概算拠出金 5億円
H30 拠出金精算額等 1.2億円
H30 拠出金精算額・調整金額 ▲180億円
H30 拠出金精算返還金 181億円

事務費拠出金収入

受入金

雑収入



▲5

▲85

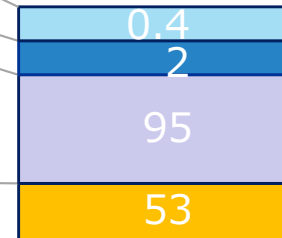
▲6

療養給付費等拠出金収入

R3 概算拠出金 0.2億円
R1 拠出金精算額等 0.2億円
R1 拠出金精算額・調整金額 ▲95億円
R1 拠出金精算返還金 96億円

R1 拠出金精算額・調整金額

R2 交付金精算返還金等



支出


療養給付費等交付金

R2 概算交付金 0億円
R1 追加交付金見込額 3億円

事務費勘定へ繰入

諸支出金

予備費



+2

▲90

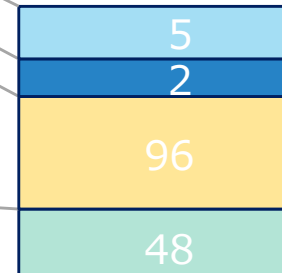
▲8

療養給付費等交付金

R3 概算交付金 0円
R2 追加交付金見込額 5億円

R1 拠出金精算返還金等

R1 拠出金精算返還金 96億円
R3 概算拠出金の返還見込額 0.2億円



退職者医療特別会計 事務費勘定予算（案）

単位：百万円

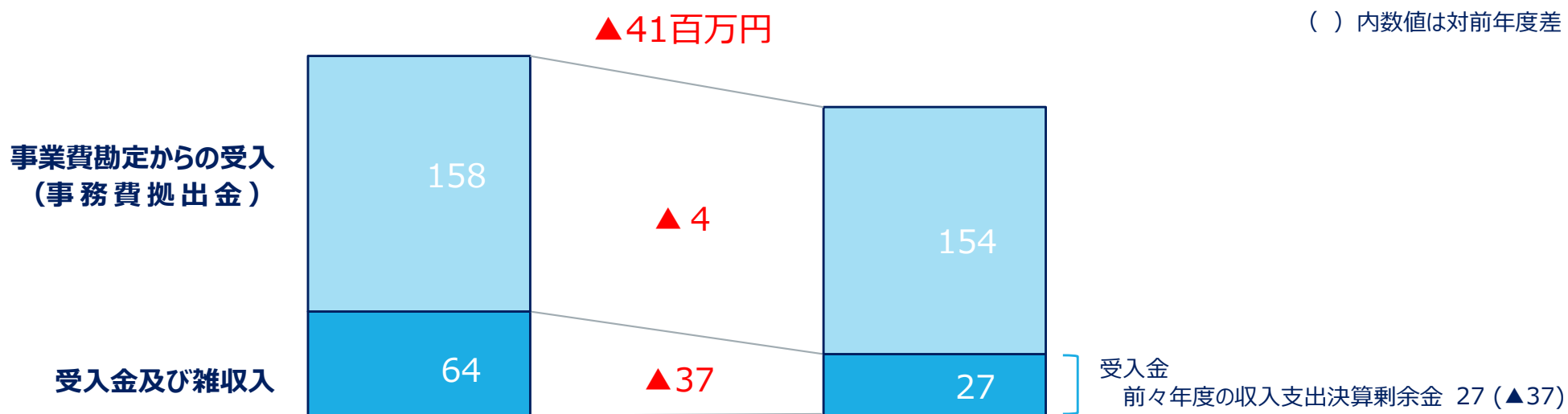
令和2事業年度

令和3事業年度

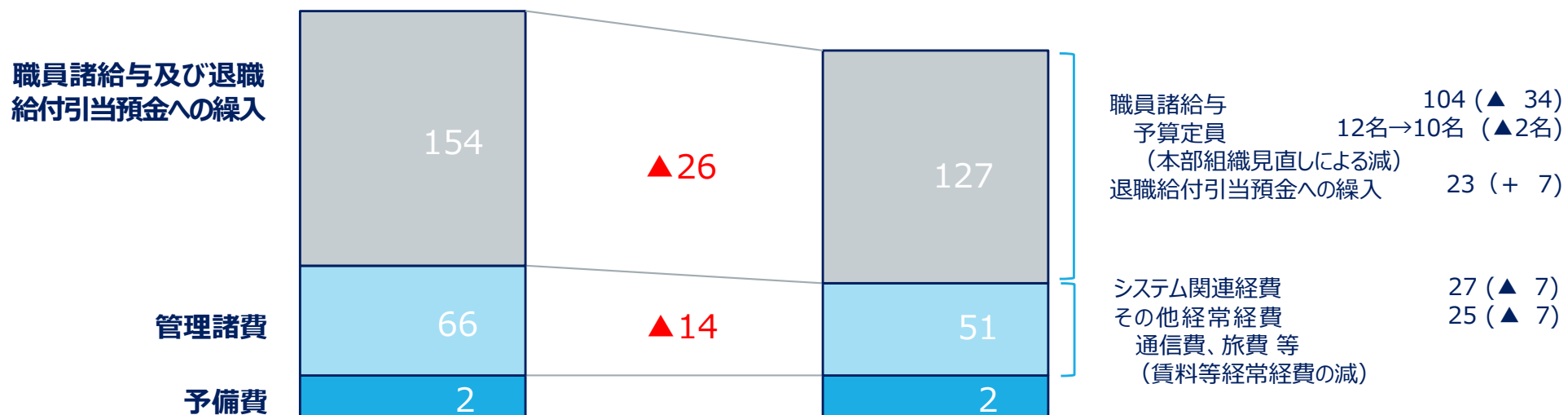
222百万円

181百万円

収入



支出



介護保険特別会計 事業費勘定予算（案）

単位：億円

令和2事業年度

令和3事業年度

35,079億円

36,418億円

+1,339億円

()内数値は対前年度増減率

収入

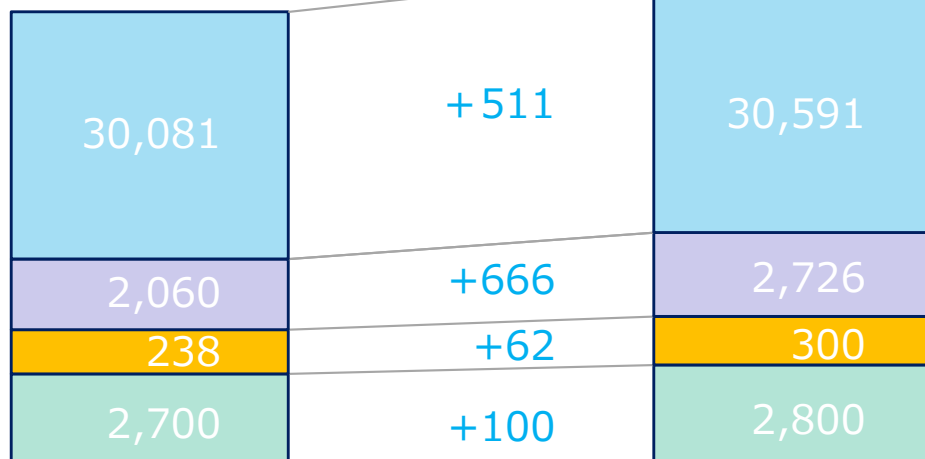
介護給付費・地域支援事業 支援納付金収入

R2 概算納付金額 3兆2,141億円
H30 納付金精算額等 ▲2,060億円

受入金（別途積立金取崩額）

雑収入

借入金



介護給付費・地域支援事業 支援納付金収入

R3 概算納付金額 3兆3,318億円 (+3.7%)
R1 納付金精算額等 ▲2,726億円
R1 納付金精算額・調整金額 ▲2,726億円
R1 納付金精算返還金 0.1億円

R1 納付金精算額・調整金額等

R2 交付金精算返還金等

R2 介護交付金精算返還金額 228億円
R2 地域交付金精算返還金額 72億円

支出

介護給付費交付金

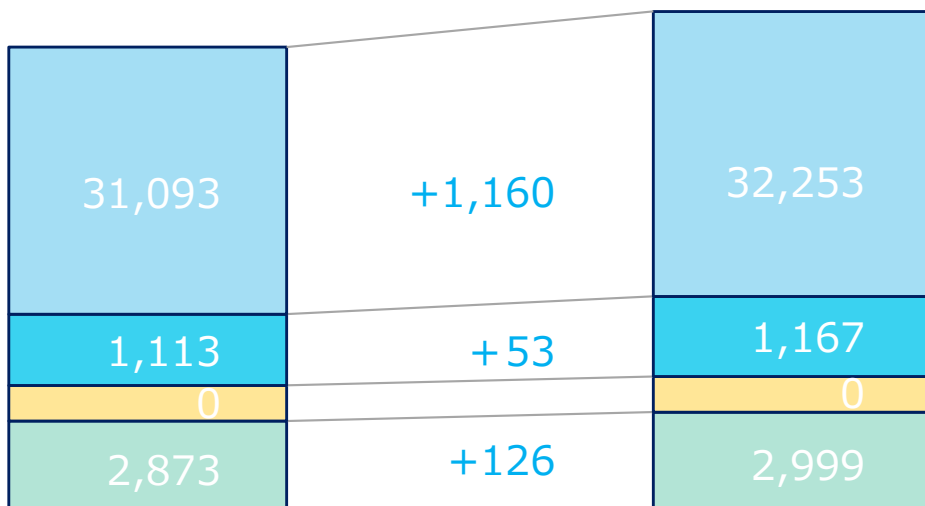
R2 概算介護交付金額 3兆1,031億円
R1 追加交付額 61億円

地域支援事業支援交付金

R2 概算地域交付金額 1,110億円
R1 追加交付額 4億円

諸支出金

予備費



介護給付費交付金

R3 概算介護交付金額 3兆2,156億円 (+3.6%)
R2 追加交付額 97億円

地域支援事業支援交付金

R3 概算地域交付金額 1,162億円 (+4.7%)
R2 追加交付額 4億円
R1 納付金精算返還金 0.1億円

介護保険特別会計 事務費勘定予算（案）

単位：百万円

令和2事業年度

令和3事業年度

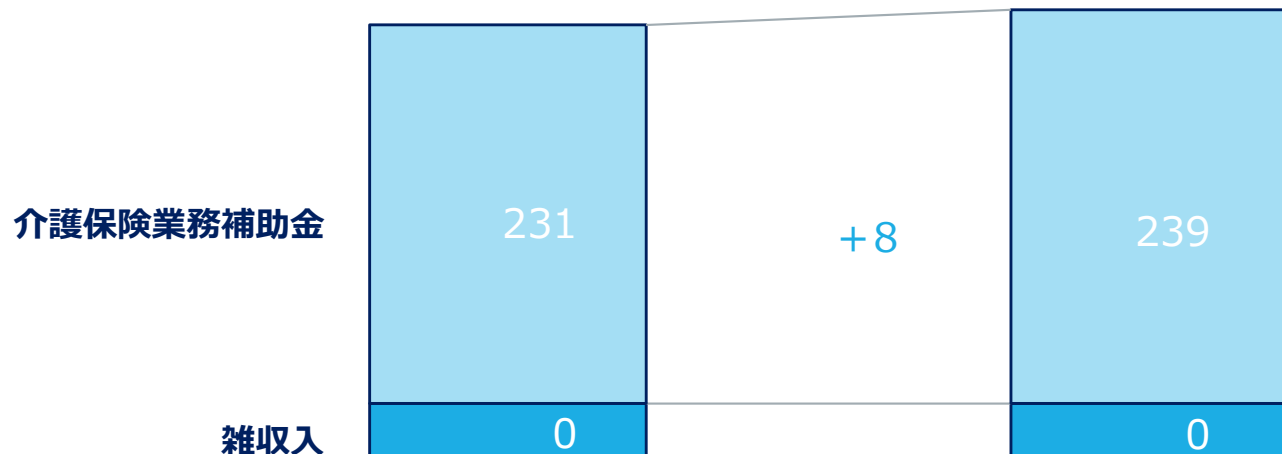
231百万円

239百万円

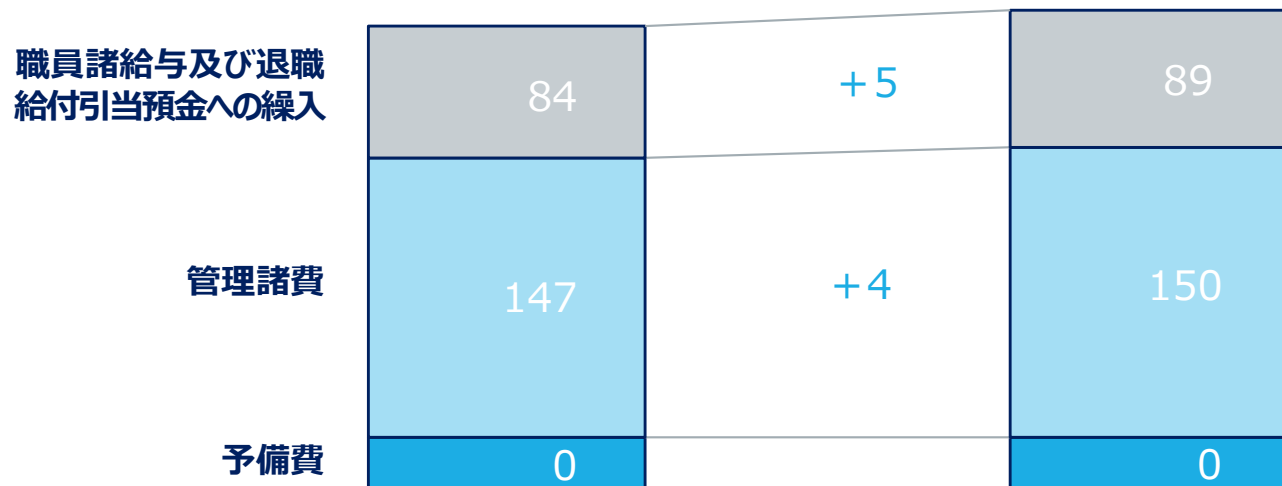
+8百万円

() 内数値は対前年度差

収入



支出



システム関連経費 116 (+ 7)
 (介護保険運用システムの改修による増)
 その他経常経費 34 (▲ 3)
 通信費、旅費 等

認可事業特別会計 特定健診等決済代行事業費勘定予算（案）

単位：百万円

令和2事業年度

令和3事業年度

12,861百万円

11,727百万円

▲1,133百万円

() 内数値は対前年度差

収入

特定健診等事業費収入

12,419

▲1,022

11,397

事務費収入

355

▲45

311

受入金及び雑収入

86

▲67

19

事務費単価

取扱件数1件当たり 214円 (±0円)

取扱見込件数 145万件 (▲21万件)

件数減による影響 (▲45)

受入金

前々年度の収入支出決算剰余金 16(▲6)

システム機器更新積立金からの取崩 3(▲61)

支出

特定健診等事業費支出

12,419

▲1,022

11,397

職員諸給与及び退職

57

▲4

53

給付引当預金への繰入

379

▲106

273

管理諸費

5

▲1

4

予備費

特定健診等事業費支出 (▲1,022)

(新型コロナウイルスの影響による取扱見込件数の減による減)

システム関連経費 221 (▲106)

(システム刷新経費の減)

その他経常経費 52 (▲0)

通信費、旅費等

認可事業特別会計 被扶養者情報通知経由事業費勘定予算（案）

単位：百万円

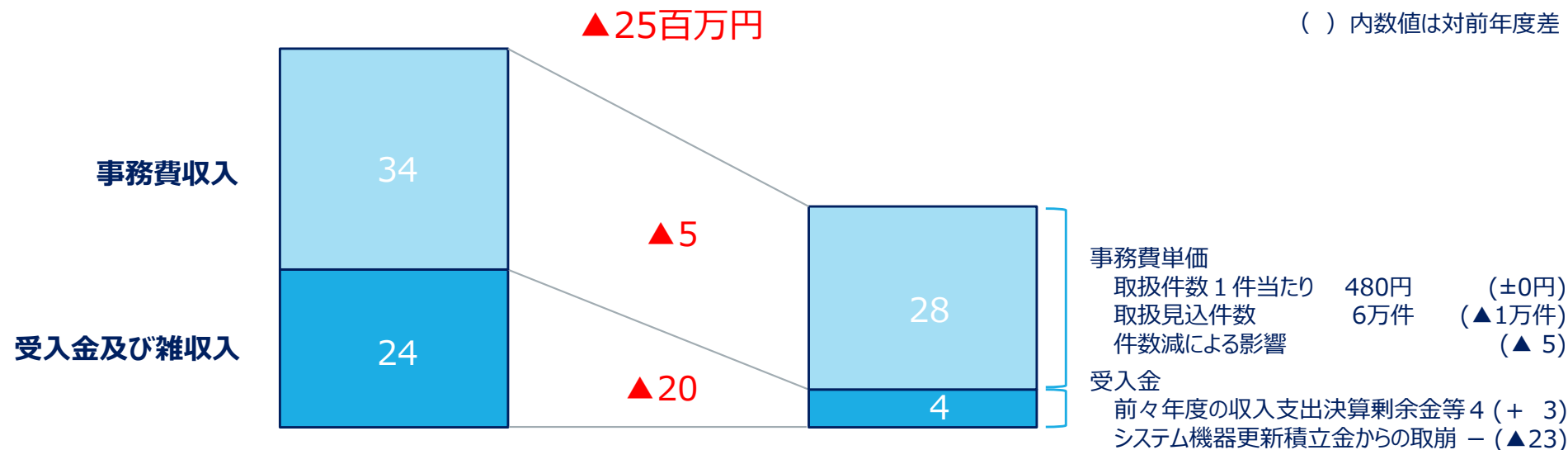
令和 2 事業年度

令和 3 事業年度

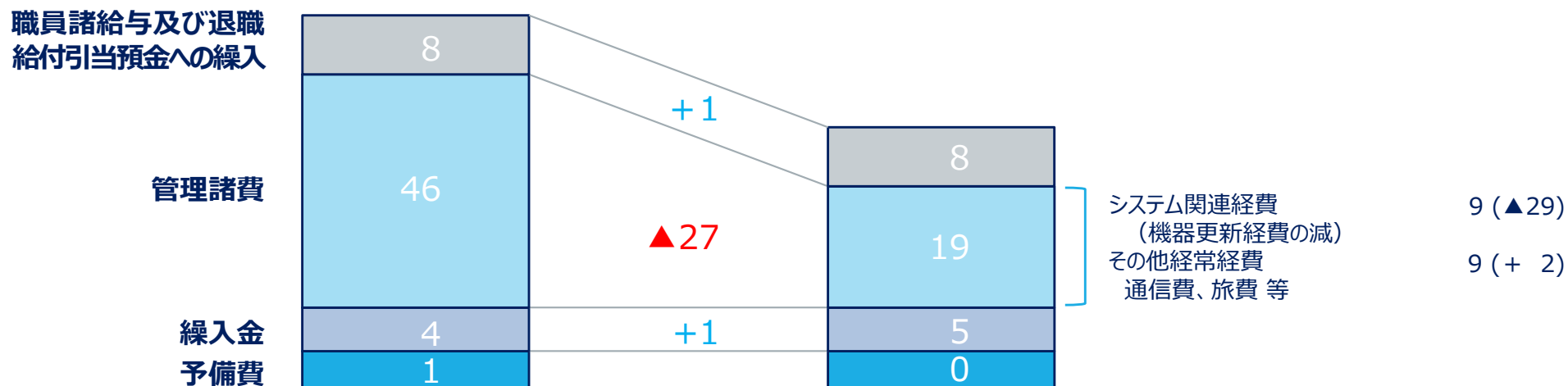
58百万円

32百万円

収入



支出



認可事業特別会計 特別保健福祉事業費勘定予算（案）

単位：百万円

令和2事業年度

令和3事業年度

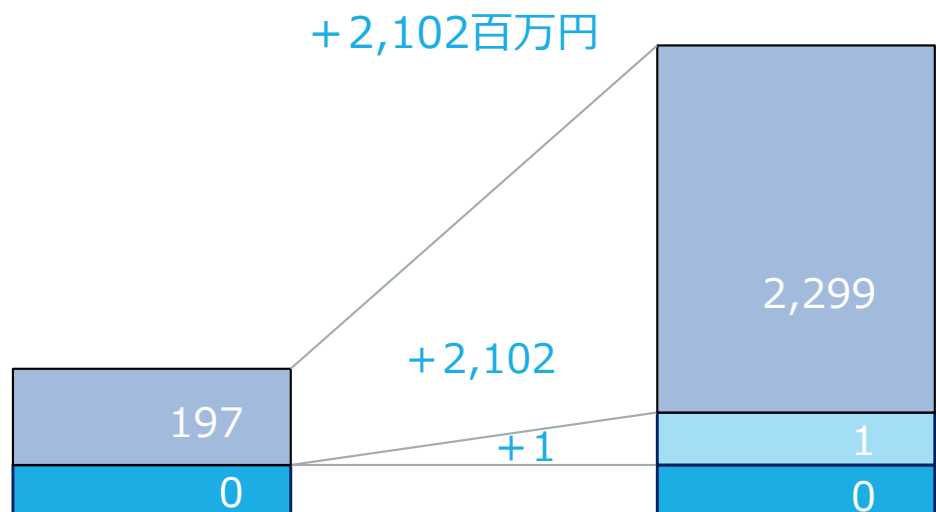
197百万円

2,300百万円

収入

() 内数値は対前年度差

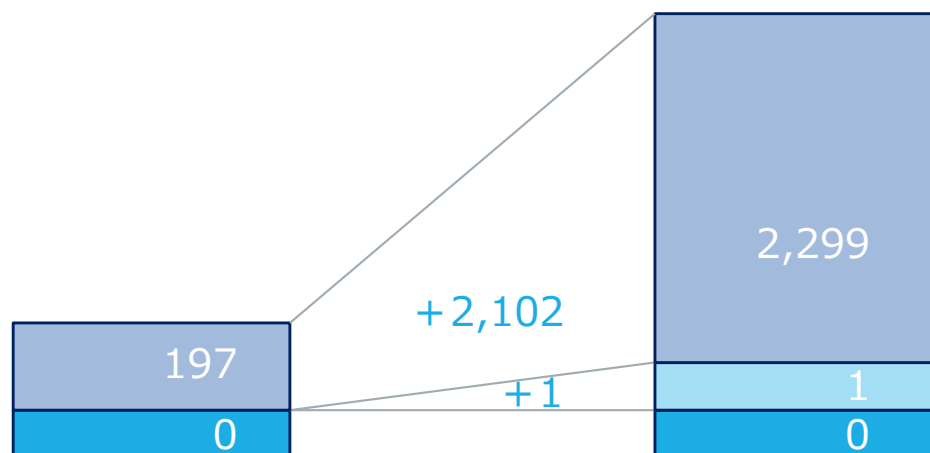
高齢者医療制度円滑
運営事業費等補助金
高齢者医療制度円滑
運営事業関連収入
雑収入



高齢者医療制度円滑運営事業関連収入
1 (+ 1)

支出

高齢者医療制度円滑等運営費
高齢者医療制度円滑
運営事業関連経費
予備費



訪問看護レセプトの電子化に伴うシステム整備
920 (+920)
特定健診等のデータ収集システムに係る機器更新
787 (+787)
特定健診・レセプト情報等収集提供システムに係る
機器更新
287 (+287)
健康スコアリングレポート事業に伴うシステム改修
(令和2から3年度にかけて改修) 197 (▲ 0)
後期高齢者の窓口負担2割化に伴うシステム改修
109 (+109)
高齢者医療制度円滑運営事業関連経費
1 (+ 1)

病床転換助成事業特別会計 事業費勘定予算（案）

単位：百万円

令和2事業年度

令和3事業年度

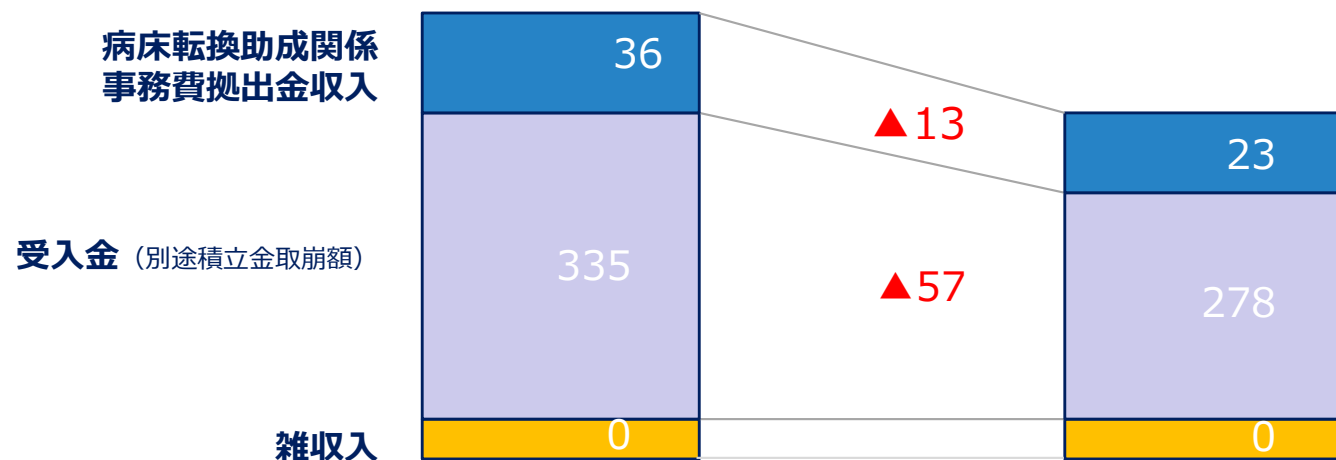
371百万円

301百万円

▲70百万円

() 内数値は対前年度差

収入

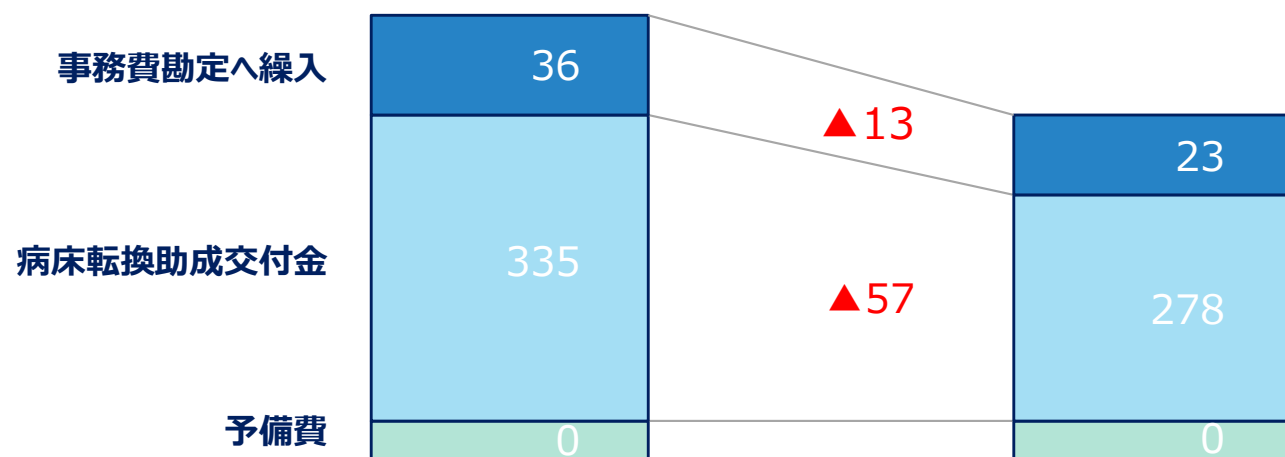


事務費単価
 加入者1人当たり 21銭 (▲12銭)
 加入者見込数※ 1億719万人 (▲120万人)
 ※ 医療保険に加入している0歳から74歳までの者が対象

病床転換助成交付金と同額

交付金返還金等

支出



事業総額の27分の12
 事業総額
 令和3年度 626百万円 (▲128百万円)

病床転換助成事業特別会計 事務費勘定予算（案）

単位：百万円

令和2事業年度

令和3事業年度

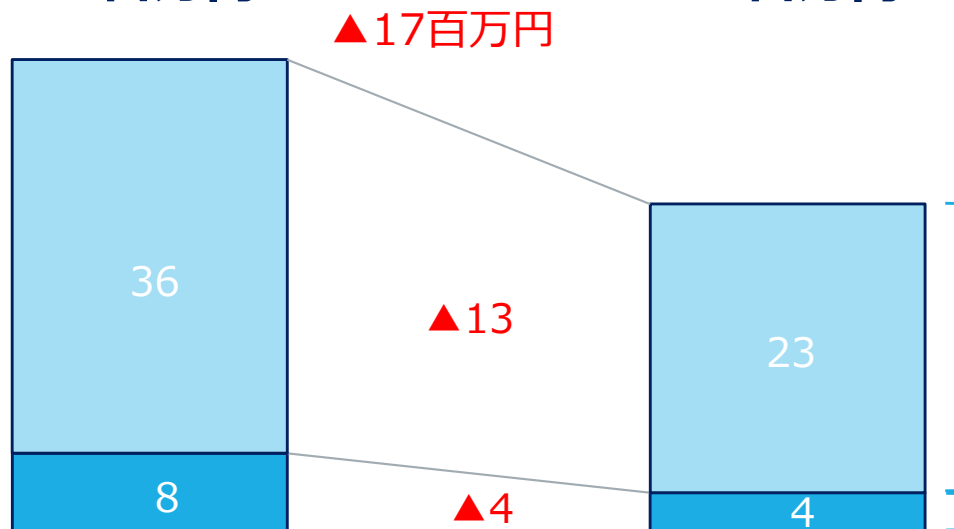
43百万円

27百万円

収入

事業費勘定からの受入
(事務費拠出金)

受入金及び雑収入



() 内数値は対前年度差

事務費単価
 加入者1人当たり 0円21銭 (▲12銭)
 加入者見込数※ 1億719万人 (▲120万人)

※ 医療保険に加入している0歳から74歳までの者が対象

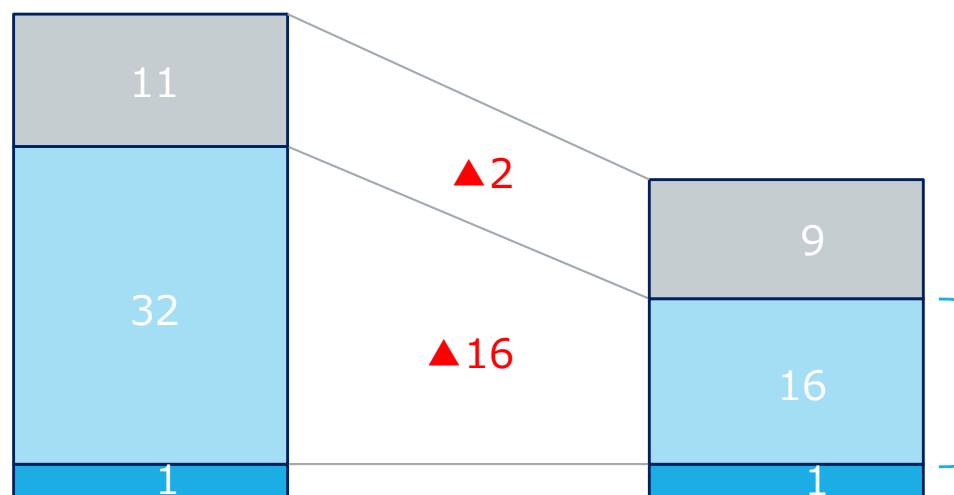
受入金
 前々年度の収入支出決算剰余金 3 (▲4)

支出

職員諸給与及び退職
給付引当預金への繰入

管理諸費

予備費



システム関連経費 9 (▲16)
 (制度終了のための積立が終了したことによる減)
 その他経常経費
 通信費、旅費等 7 (+ 1)

特定B型肝炎ウイルス感染者給付金等支給関係特別会計 事業費勘定予算（案）

単位：億円

令和2事業年度

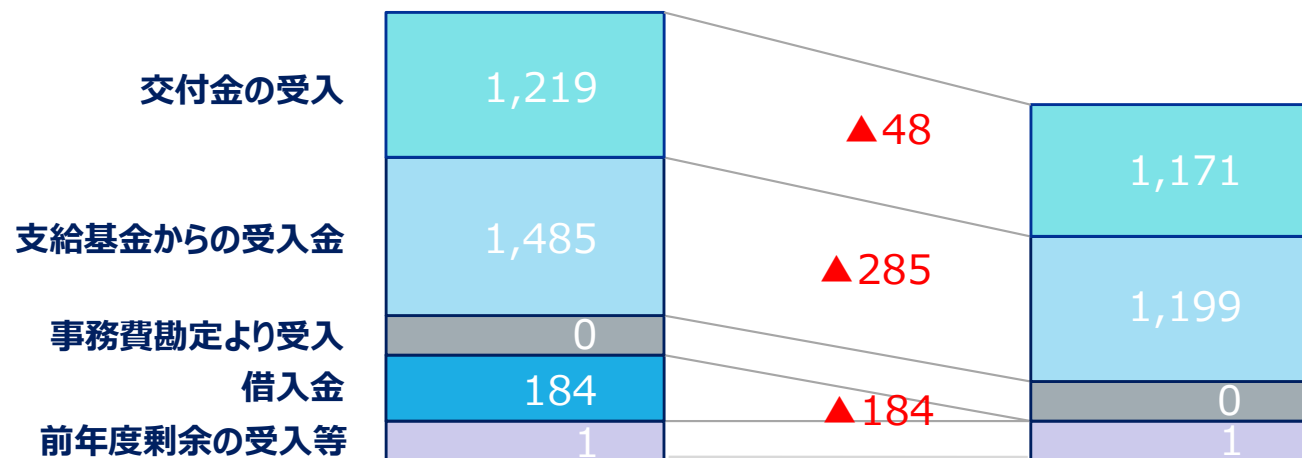
令和3事業年度

2,889億円

2,371億円

▲517億円

収入



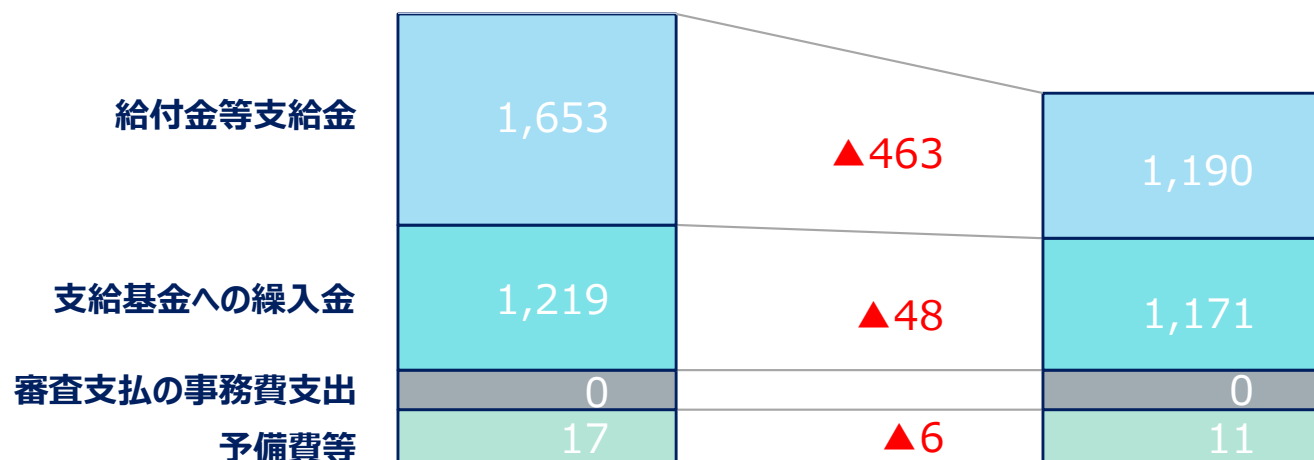
支給基金からの受入金

R2 年度末 支給基金残高 453億円
R3 年度 支給基金繰入金 746億円

R3年度末 支給基金残高

R3 交付金 R2 支給基金残高 R3 給付金等支給金
1,171億円 + 453億円 - 1,190億円
= 434億円

支出



給付金等支給金

給付金等額 1,120億円
追加給付金額 63億円
定期検査費等額 6億円

特定B型肝炎ウイルス感染者給付金等支給関係特別会計 事務費勘定予算 (案)

単位：百万円

令和2事業年度

令和3事業年度

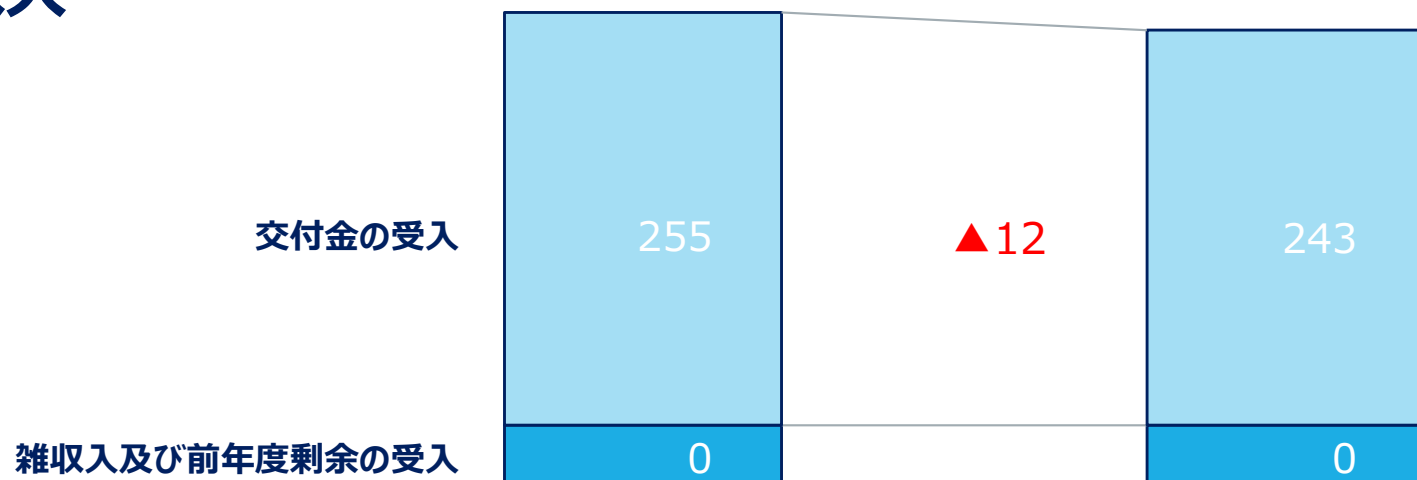
255百万円

243百万円

▲12百万円

() 内数値は対前年度差

収入



支出

